

TRIMESTRE			
1	2	3	4

FECHA
14/07/2020

INSTITUCIÓN: 211122224 - Servicio Estatal del Empleo y Capacitación para el Trabajo de Quintana Roo
PROGRAMA PRESUPUESTARIO: E012 - Impulso a la empleabilidad
UNIDAD RESPONSABLE: 1224-1101 - Despacho de la Coordinación General del Servicio Estatal del Empleo y Capacitación para el Trabajo de Quintana Roo
COMPONENTE: F.P.001 - Opciones de empleo mediante la firma de convenios de colaboración con el sector gubernamental y educativo generadas.

IDENTIFICACIÓN DEL INDICADOR	
Indicador	SESCAT206C1 - Porcentaje de personas colocadas en algún puesto de trabajo o en alguna actividad por cuenta propia, a través de convenios firmados

VARIABLES			
NUMERADOR	Personas colocadas con base a convenios firmados	Unidad de Medida del Numerador	547 - Persona Colocada ()
DENOMINADOR	Personas buscadoras de empleo atendidas con base a convenios firmados	Unidad de Medida del Denominador	543 - Persona Atendida ()

METAS												
Línea Base	Año Meta	Meta Programada en el Año	Tipo de Meta	Comportamiento del Indicador hacia la Meta	Tipo de Método	Semafización						
						Verde	Amarillo	Rojo				
Valor:	21.200	2020	29.222	ACUMULATIVA	ASCENDENTE	PORCENTAJE	24.839	33.808	21.917	24.839	21.916	33.808

Variable	Calendario Programado												
	Enero	Febrero	Marzo	Abril	Mayo	Junio	Julio	Agosto	Septiembre	Octubre	Noviembre	Diciembre	Total
NUMERADOR	644.000	601.000	1.551.000	1.880.000	876.000	1.464.000	902.000	935.000	768.000	1.117.000	1.113.000	924.000	12.797.000
DENOMINADOR	4.089.000	3.886.000	5.806.000	5.021.000	2.187.000	2.730.000	2.973.000	4.355.000	2.788.000	3.666.000	3.758.000	2.541.000	45.792.000

Variable	Calendario Ejecutado												
	Enero	Febrero	Marzo	Abril	Mayo	Junio	Julio	Agosto	Septiembre	Octubre	Noviembre	Diciembre	Total
NUMERADOR	447.000	295.000	427.000	51.000	110.000	102.000	0.000	0.000	0.000	0.000	0.000	0.000	1.432.000

Lt. Vicente Cruz Rodríguez

Jefe de Departamento de Transparencia, Acceso a la Información Pública, Protección de Datos Personales y Contraloría Social

Elaboró

Lt. David Ernesto Xuc Betrán


Coordinador General del Servicio Estatal del Empleo y Capacitación para el Trabajo de Quintana Roo

Revisó

Lt. David Ernesto Xuc Betrán

Coordinador General del Servicio Estatal del Empleo y Capacitación para el Trabajo de Quintana Roo

Autorizó





Gobierno del Estado de Quintana Roo
FORMATO EVALUATORIO PROGRAMÁTICO DEL SIPPRES FESIPPRES-01
INDICADORES

TRIMESTRE			
1	2	3	4

FECHA
14/07/2020

Variable	Calendario Ejecutado												
	Enero	Febrero	Marzo	Abril	Mayo	Junio	Julio	Agosto	Septiembre	Octubre	Noviembre	Diciembre	Total
DENOMINADOR	4,089,000	3,886,000	5,806,000	5,021,000	2,187,000	2,730,000	2,973,000	4,355,000	2,786,000	3,660,000	3,796,000	2,541,000	23,719,000

AVANCES PROGRAMÁTICOS								VARIACIÓN	
Trimestral			Acumulado					Trimestral	
Programado	Ejecutado	Nivel de Cumplimiento	Programado		Ejecutado		Nivel de Cumplimiento	Numerador	Denominador
abs	abs	%	abs	%	abs	%	%	%	%
42,483	2,646	6.229	29,588	101.252	6,037	20.660	20.405	-93.771	0.000

RESULTADOS		
Meta Anual Equivalente	Color del Semáforo	Observaciones
1,820	ROJO	EN VINCULACIÓN LABORAL SE HAN TENIDO MUCHAS ATENCIONES DE BUSCADORES DE TRABAJO PERO POCAS VACANTES OFERTADAS POR LOS EMPLEADORES, QUE PARA LOS CURSOS HAN SIDO NULOS, POR MOTIVOS DE LA CONTINGENCIA SANITARIA POR COVID-19.


 Lic. Vicente Cruz Rodríguez

Jefe de Departamento de Transparencia, Acceso a la Información Pública,
 Protección de Datos Personales y Contraloría Social

Elaboró


 Lic. David Ernesto Xec Betrán

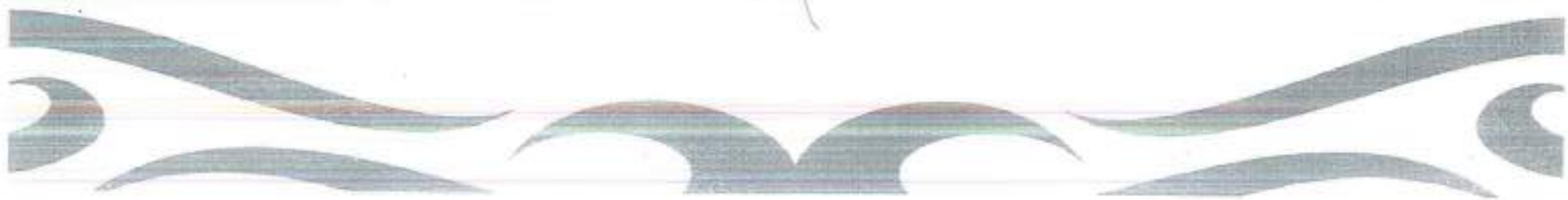
Coordinador General del Servicio Estatal del Empleo y Capacitación para el
 Trabajo de Quintana Roo

Revisó


 Lic. David Ernesto Xec Betrán

Coordinador General del Servicio Estatal del Empleo y Capacitación para el
 Trabajo de Quintana Roo

Autorizó





GOBIERNO DEL ESTADO DE QUINTANA ROO
FORMATO EVALUATORIO PROGRAMÁTICO DEL SIPPRES FESIPPRES-01
INDICADORES

TRIMESTRE			
1	2	3	4

FECHA
14/07/2020

INSTITUCIÓN: 2111122224 - Servicio Estatal del Empleo y Capacitación para el Trabajo de Quintana Roo
PROGRAMA PRESUPUESTARIO: E012 - Impulso a la empleabilidad
UNIDAD RESPONSABLE: 1224-1101 - Despacho de la Coordinación General del Servicio Estatal del Empleo y Capacitación para el Trabajo de Quintana Roo
ACTIVIDAD: F.P.C01.A01 - Colaboración con los gobiernos municipales para la implementación de políticas que incentiven la empleabilidad

IDENTIFICACIÓN DEL INDICADOR	
Indicador	BEECAT20ECTA1 - Porcentaje de personas colocadas resultante de los convenios firmados con los municipios

VARIABLES			
NUMERADOR	Personas colocadas	Unidad de Medida del Numerador	547 - Persona Colocada ()
DENOMINADOR	Personas egresadas con base a convenios suscritos con municipios	Unidad de Medida del Denominador	552 - Persona Egresada ()

METAS												
Linea Base	Año Meta	Meta Programada en el Año	Tipo de Meta	Comportamiento del indicador hacia la Meta	Tipo de Método	Semeforización						
						Verde		Amarillo		Rojo		
Año:	2017	2020	67,168	ACUMULATIVA	ASCENDENTE	PORCENTAJE	74,093	100,243	65,375	74,092	65,375	100,244
Valor:	100,000	2020	67,168	ACUMULATIVA	ASCENDENTE	PORCENTAJE	74,093	100,243	65,375	74,092	65,375	100,244

Variable	Calendario Programado												
	Enero	Febrero	Marzo	Abril	Mayo	Junio	Julio	Agosto	Septiembre	Octubre	Noviembre	Diciembre	Total
NUMERADOR	0.000	0.000	0.000	0.000	0.000	394.000	0.000	0.000	0.000	0.000	0.000	394.000	788.000
DENOMINADOR	1.000	1.000	1.000	1.000	1.000	452.000	1.000	1.000	1.000	1.000	1.000	452.000	904.000

Variable	Calendario Ejecutado												
	Enero	Febrero	Marzo	Abril	Mayo	Junio	Julio	Agosto	Septiembre	Octubre	Noviembre	Diciembre	Total
NUMERADOR	0.000	0.000	0.000	0.000	0.000	0.000	0.000	0.000	0.000	0.000	0.000	0.000	0.000

Lic. Vicente Cruz Rodríguez

Jefe de Departamento de Transparencia, Acceso y Información Pública, Protección de Datos Personales y Contraloría Social

Elaboró

Lic. David Ernesto Jorjé Barón

Coordinador General del Servicio Estatal del Empleo y Capacitación para el Trabajo de Quintana Roo

Revisó

Lic. David Ernesto Jorjé Barón

Coordinador General del Servicio Estatal del Empleo y Capacitación para el Trabajo de Quintana Roo

Autorizó



TRIMESTRE			
1	2	3	4

FECHA
14/07/2020

Variable	Calendario Ejecutado												
	Enero	Febrero	Marzo	Abril	Mayo	Junio	Julio	Agosto	Septiembre	Octubre	Noviembre	Diciembre	Total
DENOMINADOR	1,000	1,000	1,000	1,000	1,000	452,000	1,000	1,000	1,000	1,000	1,000	452,000	0,000

AVANCES PROGRAMÁTICOS						VARIACIÓN			
Trimestral			Acumulado			Trimestral			
Programado	Ejecutado	Nivel de Cumplimiento	Programado		Ejecutado	Nivel de Cumplimiento	Numerador	Denominador	
aba	abe	%	aba	%	aba	%	%	%	
87,168	0,000	0,000	87,168	100,000	0,000	0,000	0,000	-100,000	-100,000

RESULTADOS		
Meta Anual Equivalente	Color del Semáforo	Observaciones
0,000	ROJO	DEBIDO A LA CONTINGENCIA SANITARIA OCASIONADA POR EL VIRUS COVID-19, LAS EMPRESAS DEJARON DE PRESTAR SUS SERVICIOS, RAZÓN POR LA CUAL NO SE TUVIERON VACANTES LABORALES, NI MUCHO MENOS SOLICITARON EL APOYO DE LAS BECAS DE CAPACITACIÓN.

Lic. Victoria Cruz Rodríguez

Jefe de Departamento de Transparencia, Acceso a la Información Pública, Protección de Datos Personales y Contraloría Social

Elaboró

Lic. David Ernesto Xico Beltrán

Coordinador General del Servicio Estatal de Empleo y Capacitación para el Trabajo de Quintana Roo

Revisó

Lic. David Ernesto Xico Beltrán

Coordinador General del Servicio Estatal de Empleo y Capacitación para el Trabajo de Quintana Roo

Autorizó



TRIMESTRE			
1	2	3	4

FECHA
14/07/2020

INSTITUCIÓN: 2111122224 - Servicio Estatal del Empleo y Capacitación para el Trabajo de Quintana Roo
PROGRAMA PRESUPUESTARIO: E012 - Impulso a la empleabilidad
UNIDAD RESPONSABLE: 1224-1101 - Despacho de la Coordinación General del Servicio Estatal del Empleo y Capacitación para el Trabajo de Quintana Roo
ACTIVIDAD: F.P.001 A00 - Fomentar y facilitar la incorporación de los jóvenes, preferentemente recién egresados a través de los convenios de colaboración con centros educativos

IDENTIFICACIÓN DEL INDICADOR	
Indicador	SEECAT20EC1A2 - Porcentaje de personas colocadas resultante de los convenios firmados con centros educativos

VARIABLES			
NUMERADOR	Personas colocadas	Unidad de Medida del Numerador	547 - Persona Colocada ()
DENOMINADOR	Personas programadas a colocar con base a convenios suscritos con centros educativos	Unidad de Medida del Denominador	562 - Persona Programada ()

METAS												
Año:	Línea Base	Año Meta	Meta Programada on el Año	Tipo de Meta	Comportamiento del Indicador hacia la Meta	Tipo de Método	Semafización					
							Verde	Amarillo		Rojo		
Valor:	100.000	2020	100.000	ACUMULATIVA	ASCENDENTE	PORCENTAJE	85.000	115.000	75.000	84.999	74.999	115.001

Variable	Calendario Programado												
	Enero	Febrero	Marzo	Abril	Mayo	Junio	Julio	Agosto	Septiembre	Octubre	Noviembre	Diciembre	Total
NUMERADOR	0.000	0.000	0.000	0.000	0.000	250.000	0.000	0.000	0.000	0.000	0.000	250.000	500.000
DENOMINADOR	1.000	1.000	1.000	1.000	1.000	250.000	1.000	1.000	1.000	1.000	1.000	250.000	500.000

Variable	Calendario Ejecutado												
	Enero	Febrero	Marzo	Abril	Mayo	Junio	Julio	Agosto	Septiembre	Octubre	Noviembre	Diciembre	Total
NUMERADOR	0.000	0.000	0.000	0.000	0.000	0.000	0.000	0.000	0.000	0.000	0.000	0.000	0.000

Lic. Vicente Cruz Rodríguez

Jefe de Departamento de Transparencia, Acceso a la Información Pública, Protección de Datos Personales y Contraloría Social

Elaboró

Lic. David Ernesto Xuc Balam

Coordinador General del Servicio Estatal del Empleo y Capacitación para el Trabajo de Quintana Roo

Revisó

Lic. David Ernesto Xuc Balam

Coordinador General del Servicio Estatal del Empleo y Capacitación para el Trabajo de Quintana Roo

Autorizó





GOBIERNO DEL ESTADO DE QUINTANA ROO
 FORMATO EVALUATORIO PROGRAMÁTICO DEL SIPPRES FESIPPRES-01
 INDICADORES

TRIMESTRE			
1	2	3	4

FECHA
14/07/2020

Variable	Calendario Ejecutado												
	Enero	Febrero	Marzo	Abril	Mayo	Junio	Julio	Agosto	Septiembre	Octubre	Noviembre	Diciembre	Total
DENOMINADOR	1,000	1,000	1,000	1,000	1,000	250,000	1,000	1,000	1,000	1,000	1,000	250,000	0,000

AVANCES PROGRAMÁTICOS								VARIACIÓN	
Trimestral			Acumulado					Trimestral	
Programado	Ejecutado	Nivel de Cumplimiento	Programado		Ejecutado		Nivel de Cumplimiento	Numerador	Denominador
abs	abs	%	abs	%	abs	%	%	%	%
100,000	0,000	0,000	100,000	100,000	0,000	0,000	0,000	-100,000	-100,000

RESULTADOS		
Meta Anual Equivalente	Color del Semáforo	Observaciones
0,000	ROJO	DEBIDO A LA CONTINGENCIA SANITARIA OCASIONADA POR EL VIRUS COVID-19, LAS EMPRESAS DEJARON DE PRESTAR SUS SERVICIOS, RAZÓN POR LA CUAL, NO SE TUVIERON VACANTES LABORALES, NI MUCHO MENOS SOLICITARON EL APOYO DE LAS BECAS DE CAPACITACIÓN.

Lic. Vicente Cruz Rodríguez
 Jefe de Departamento de Transparencia, Acceso a la Información Pública,
 Protección de Datos Personales y Contraloría Social

Elaboró

Lic. David Ernesto Xec Batrán
 Coordinador General del Servicio Estatal del Empleo y Capacitación para el
 Trabajo de Quintana Roo

Revisó

Lic. David Ernesto Xec Batrán
 Coordinador General del Servicio Estatal del Empleo y Capacitación para el
 Trabajo de Quintana Roo

Autorizó



TRIMESTRE			
1	2	3	4

FECHA
14/07/2020

INSTITUCIÓN: 2111122224 - Servicio Estatal del Empleo y Capacitación para el Trabajo de Quintana Roo
PROGRAMA PRESUPUESTARIO: 0012 - Impulso a la empleabilidad
UNIDAD RESPONSABLE: 1224-1101 - Despacho de la Coordinación General del Servicio Estatal del Empleo y Capacitación para el Trabajo de Quintana Roo
COMPONENTE: F.P.C02 - Apoyos en maquinaria y equipo a personas desempleadas con iniciativas de ocupación por cuenta propia otorgados.

IDENTIFICACIÓN DEL INDICADOR	
Indicador	SEECAT20EC2 - Porcentaje de IOCP viables apoyadas en función de las dictaminadas

VARIABLES			
NUMERADOR	Iniciativas de ocupación por cuenta propia apoyadas	Unidad de Medida del Numerador	602 - Proyecto Apoyado ()
DENOMINADOR	Iniciativas de ocupación por cuenta propia programadas a apoyar	Unidad de Medida del Denominador	607 - Proyecto de propuesta ()

METAS											
Línea Base	Año Meta	Meta Programada en el Año	Tipo de Meta	Comportamiento del Indicador hacia la Meta	Tipo de Método	Semalorización					
						Verde	Amarillo	Rojo			
Año: 2017	2020	60.104	ACUMULATIVA	ASCENDENTE	PORCENTAJE	51.165	69.223	45.146	51.164	45.145	69.224

Variable	Calendario Programado													
	Enero	Febrero	Marzo	Abril	Mayo	Junio	Julio	Agosto	Septiembre	Octubre	Noviembre	Diciembre	Total	
NUMERADOR	0.000	0.000	0.000	0.000	0.000	0.000	0.000	0.000	0.000	0.000	0.000	0.000	0.000	62.000
DENOMINADOR	1.000	1.000	1.000	10.000	10.000	13.000	20.000	18.000	13.000	12.000	7.000	1.000	103.000	

Variable	Calendario Ejecutado												
	Enero	Febrero	Marzo	Abril	Mayo	Junio	Julio	Agosto	Septiembre	Octubre	Noviembre	Diciembre	Total
NUMERADOR	0.000	0.000	0.000	0.000	0.000	0.000	0.000	0.000	0.000	0.000	0.000	0.000	0.000

Lic. Vicente Cruz Rodríguez

Jefe de Departamento de Transparencia, Acceso a la Información Pública, Protección de Datos Personales y Coordinación Social

Elaboró

Ing. Marco Antonio Martínez


Jefe de Departamento de Apoyos a Desempleados y Subempleados

Revisó

Lic. Roberto Xel Betrán

Coordinador General del Servicio Estatal del Empleo y Capacitación para el Trabajo de Quintana Roo

Autorizó



TRIMESTRE			
1	2	3	4

FECHA
14/07/2020

Variable	Calendario Ejecutado												
	Enero	Febrero	Marzo	Abril	Mayo	Junio	Julio	Agosto	Septiembre	Octubre	Noviembre	Diciembre	Total
DENOMINADOR	1,000	1,000	1,000	10,000	10,000	13,000	20,000	18,000	13,000	12,000	7,000	1,000	0,000

AVANCES PROGRAMÁTICOS								VARIACIÓN	
Trimestral			Acumulado					Trimestral	
Programado	Ejecutado	Nivel de Cumplimiento	Programado		Ejecutado		Nivel de Cumplimiento	Numerador	Denominador
abs	abs	%	abs	%	abs	%	%	%	%
60,606	0,000	0.000	60,606	100.684	0,000	0.000	0.000	-100.000	-100.000

RESULTADOS		
Meta Anual Equivalente	Color del Semáforo	Observaciones
0,000	ROJO	EL SUBPROGRAMA FOMENTO AL AUTOEMPLEO (FA), FUE ELIMINADO DEL PROGRAMA DE APOYO AL EMPLEO (PAE) EN ESTE AÑO 2020, RAZÓN POR LA CUAL YA NO SE PUBLICO EN EL DIARIO OFICIAL DE LA FEDERACIÓN DE FECHA 26/12/2019.

Lic. Vicente Cruz Rodríguez

Jefe de Departamento de Transparencia, Acceso a la Información Pública, Protección de Datos Personales y Contraloría Social

Elaboró

Ing. Marco Antonio Martínez

Jefe de Departamento de Apoyo a Desempleados y Subempleados

Revisó

Lic. David Ernesto Xuc Betrán

Coordinador General del Servicio Estatal del Empleo y Capacitación para el Trabajo de Quintana Roo

Autorizó





GOBIERNO DEL ESTADO DE QUINTANA ROO
FORMATO EVALUATORIO PROGRAMÁTICO DEL SIPPRES FESIPPRES-01
INDICADORES

TRIMESTRE			
1	2	3	4

FECHA
14/07/2020

INSTITUCIÓN: 2111122224 - Servicio Estatal del Empleo y Capacitación para el Trabajo de Quintana Roo
PROGRAMA PRESUPUESTARIO: ED12 - Impulso a la empleabilidad
UNIDAD RESPONSABLE: 1224-1101 - Despacho de la Coordinación General del Servicio Estatal del Empleo y Capacitación para el Trabajo de Quintana Roo
ACTIVIDAD: F.P.C02.A01 - Promoción y difusión del Subprograma Fomento al Autoempleo con jóvenes recién egresados.

IDENTIFICACIÓN DEL INDICADOR	
Indicador	BEECAT20EC2A1 - Porcentaje de iniciativas de ocupación por cuenta propia formalizadas

VARIABLES			
NUMERADOR	Número de IDCP formalizadas	Unidad de Medida del Numerador	673 - Proyecto Integrado ()
DENOMINADOR	Número de IDCP apoyadas	Unidad de Medida del Denominador	052 - Proyecto Apoyado ()

METAS												
Línea Base		Año Meta	Meta Programada en el Año	Tipo de Meta	Comportamiento del Indicador hacia la Meta	Tipo de Método	Semafización					
Año:	2017						Verde		Amarillo		Rojo	
Valor:	100.000	2020	100.000	ACUMULATIVA	ASCENDENTE	PORCENTAJE	85.000	115.000	75.000	84.888	74.988	115.001

Variable	Calendario Programado												
	Enero	Febrero	Marzo	Abril	Mayo	Junio	Julio	Agosto	Septiembre	Octubre	Noviembre	Diciembre	Total
NUMERADOR	0.000	0.000	0.000	0.000	0.000	20.000	0.000	0.000	0.000	0.000	0.000	42.000	62.000
DENOMINADOR	1.000	1.000	1.000	1.000	1.000	20.000	1.000	1.000	1.000	1.000	1.000	42.000	62.000

Variable	Calendario Ejecutado												
	Enero	Febrero	Marzo	Abril	Mayo	Junio	Julio	Agosto	Septiembre	Octubre	Noviembre	Diciembre	Total
NUMERADOR	0.000	0.000	0.000	0.000	0.000	0.000	0.000	0.000	0.000	0.000	0.000	0.000	0.000

Lic. Vicente Cruz Rodríguez

Ing. Mario Antonio Martínez

Lic. Douglas Melis Yac Betrán

Jefe de Departamento de Transparencia, Acceso a la Información Pública, Protección de Datos Personales y Coprolatorio Social

Jefe de Departamento de Apoyo a Desempeñados y Subempleados

Coordinador General del Servicio Estatal del Empleo y Capacitación para el Trabajo de Quintana Roo

Elaboró

Revisó

Autorizó



INDICADORES

TRIMESTRE			
1	2	3	4

FECHA
14/07/2020

Variable	Calendario Ejecutado												
	Enero	Febrero	Marzo	Abril	Mayo	Junio	Julio	Agosto	Septiembre	Octubre	Noviembre	Diciembre	Total
DENOMINADOR	1,000	1,000	1,000	1,000	1,000	20,000	1,000	1,000	1,000	1,000	1,000	42,000	0,000

AVANCES PROGRAMÁTICOS									VARIACIÓN	
Trimestral			Acumulado						Trimestral	
Programado	Ejecutado	Nivel de Cumplimiento	Programado		Ejecutado		Nivel de Cumplimiento	Numerador	Denominador	
abs	abs	%	abs	%	abs	%	%	%	%	
100,000	0,000	0,000	100,000	100,000	0,000	0,000	0,000	-100,000	-100,000	

RESULTADOS		
Meta Anual Equivalente	Color del Semáforo	Observaciones
0,000	ROJO	EL SUBPROGRAMA FOMENTO AL AUTOEMPLEO (FA), FUE ELIMINADO DEL PROGRAMA DE APOYO AL EMPLEO (PAE) EN ESTE AÑO 2020. RAZÓN POR LA CUAL YA NO SE PUBLICO EN EL DIARIO OFICIAL DE LA FEDERACIÓN DE FECHA 26/12/2019.



Lic. Wacinto Cruz Rodríguez

Jefe de Departamento de Transparencia, Acceso a la Información Pública, Protección de Datos Personales y Contraloría Social

Elaboró



Ing. Marco Antonio Martínez

Revisó

Jefe de Departamento de Apoyos a Empleados y Subempleados



Lic. Juan Manuel Koc Beltrán

Autorizó

Coordinador General del Servicio Estatal del Empleo y Capacitación para el Trabajo Quintana Roo



TRIMESTRE			
1	2	3	4

FECHA
14/07/2020

INSTITUCIÓN: 211122224 - Servicio Estatal del Empleo y Capacitación para el Trabajo de Quintana Roo
PROGRAMA PRESUPUESTARIO: 6012 - Impulso a la empleabilidad
UNIDAD RESPONSABLE: 1224-1101 - Despacho de la Coordinación General del Servicio Estatal del Empleo y Capacitación para el Trabajo de Quintana Roo
COMPONENTE: F.P.C03 - Opciones de vacantes de empleo de acuerdo al perfil profesional y/o condición física o social ofertadas.

IDENTIFICACIÓN DEL INDICADOR

Indicador: SEECAT20EC3 - Porcentaje de colocados mediante servicios de vinculación laboral

VARIABLES

NUMERADOR: Personas colocadas	Unidad de Medida del Numerador: 547 - Persona Colocada ()
DENOMINADOR: Personas atendidas en los servicios de vinculación laboral	Unidad de Medida del Denominador: 543 - Persona Atendida ()

METAS

Línea Base	Año Meta	Meta Programada en el Año	Tipo de Meta	Comportamiento del Indicador hacia la Meta	Tipo de Método	Sematización					
						Verde	Amarillo	Rojo			
Año: 2017	2020	26.330	ACUMULATIVA	ASCENDENTE	PORCENTAJE	22.381	30.280	19.748	22.380	19.747	30.280

Variable	Calendario Programado												
	Enero	Febrero	Marzo	Abril	Mayo	Junio	Julio	Agosto	Septiembre	Octubre	Noviembre	Diciembre	Total
NUMERADOR	644.000	801.000	1.551.000	818.000	749.000	833.000	878.000	798.000	772.000	1.103.000	686.000	400.000	9.992.000
DENOMINADOR	4.089.000	3.885.000	5.806.000	2.302.000	1.936.000	1.990.000	2.940.000	4.017.000	2.770.000	3.648.000	2.594.000	1.995.000	37.948.000

Variable	Calendario Ejecutado												
	Enero	Febrero	Marzo	Abril	Mayo	Junio	Julio	Agosto	Septiembre	Octubre	Noviembre	Diciembre	Total
NUMERADOR	447.000	295.000	427.000	51.000	110.000	102.300	0.000	0.000	0.000	0.000	0.000	0.000	1.432.000

Lic. Vicente Cruz Rodríguez

Jefe de Departamento de Transparencia, Acceso a la Información Pública, Protección de Datos Personales y Contabilidad Social

Elaboró

Lic. Estelio Esteban Martínez Cane

Jefe de Departamento de Vinculación Laboral

Revisó

Lic. David Emilio Bec Betrán

Coordinador General del Servicio Estatal del Empleo y Capacitación para el Trabajo de Quintana Roo

Autorizó



GOBIERNO DEL ESTADO DE QUINTANA ROO
FORMATO EVALUATORIO PROGRAMÁTICO DEL SIPPRES FESIPPRES-01
INDICADORES

TRIMESTRE			
1	2	3	4

FECHA
14/07/2020

Variable	Calendario Ejecutado												
	Enero	Febrero	Marzo	Abril	Mayo	Junio	Julio	Agosto	Septiembre	Octubre	Noviembre	Diciembre	Total
DENOMINADOR	4,089,000	3,886,000	5,808,000	2,302,000	1,935,000	1,990,000	2,949,000	4,017,000	2,770,000	3,648,000	2,594,000	1,985,000	20,008,000

AVANCES PROGRAMÁTICOS							VARIACIÓN		
Trimestral			Acumulado				Trimestral		
Programado	Ejecutado	Nivel de Cumplimiento	Programado		Ejecutado		Nivel de Cumplimiento	Numerador	Denominador
abs	abs	%	abs	%	abs	%	%	%	%
40,118	4,224	10.528	26,459	100.491	7,157	27.382	27.048	-88.472	0.000

RESULTADOS		
Meta Anual Equivalente	Color del Semáforo	Observaciones
2,772	ROJO	SE TIENEN MUCHAS ATENCIONES DE BUSCADORES DE TRABAJO, PERO POCAS VACANTES OFERTADAS POR LOS EMPLEADORES, POR RAZÓN DE LA CONTINGENCIA SANITARIA POR COVID-19.



 Lic. Vicente Cruz Rodríguez

Jefe de Departamento de Transparencia, Acceso a la Información Pública, Protección de Datos Personales y Contraloría Social

Elaboró


 Lic. Ericka Soledad Morscher Cano
 Jefe de Departamento de Vinculación Laboral
 Revisó


 Ernesto Xoo Betrán
 Coordinador General del Servicio Estatal del Empleo y Capacitación para el Trabajo de Quintana Roo
 Autorizó



TRIMESTRE			
1	2	3	4

FECHA
14/07/2020

INSTITUCIÓN: 211122224 - Servicio Estatal del Empleo y Capacitación para el Trabajo de Quintana Roo
PROGRAMA PRESUPUESTARIO: 012 - Impulso a la empleabilidad
UNIDAD RESPONSABLE: 1224-1101 - Despacho de la Coordinación General del Servicio Estatal del Empleo y Capacitación para el Trabajo de Quintana Roo
ACTIVIDAD: F.P.C03.A01 - Establecimiento de mecanismos de coordinación eficientes con los empleadores en la captación de vacantes.

IDENTIFICACIÓN DEL INDICADOR

Indicador	SEECAT20EC3A1 - Efectividad en la vinculación de buscadores de empleo con vacantes de Bolsa de Trabajo
-----------	--

VARIABLES

NUMERADOR	Personas colocadas	Unidad de Medida del Numerador	547 - Persona Colocada ()
DENOMINADOR	Plazas vacantes registradas	Unidad de Medida del Denominador	874 - Vacantes ()

METAS

Línea Base	Año Meta	Meta Programada en el Año	Tipo de Meta	Comportamiento del indicador hacia la Meta	Tipo de Método	Semarización						
						Verde	Amarillo	Rojo				
Valor:	2017	2020	38.002	ACUMULATIVA	ASCENDENTE	PORCENTAJE	32.302	43.703	28.502	32.302	28.501	43.703

Variable	Calendario Programado												
	Enero	Febrero	Marzo	Abril	Mayo	Junio	Julio	Agosto	Septiembre	Octubre	Noviembre	Diciembre	Total
NUMERADOR	563.000	545.000	380.000	563.000	586.000	593.000	604.000	598.000	588.000	534.000	570.000	393.000	6.505.000
DENOMINADOR	2.087.000	1.837.000	870.000	1.508.000	1.448.000	1.412.000	1.488.000	1.383.000	1.305.000	1.260.000	1.300.000	1.222.000	17.120.000

Variable	Calendario Ejecutado												
	Enero	Febrero	Marzo	Abril	Mayo	Junio	Julio	Agosto	Septiembre	Octubre	Noviembre	Diciembre	Total
NUMERADOR	301.000	202.000	339.000	33.000	48.000	37.000	0.000	0.000	0.000	0.000	0.000	0.000	961.000

Lic. Vicente Cruz Rodríguez

Jefe de Departamento de Transparencia, Acceso a la Información Pública, Protección de Datos Personales y Control Social

Elaboró

Lic. Estelio Edibeiro Martínez Carr

Jefe de Departamento de Vinculación Laboral

Revisó

Lic. David Enrique Kuc Beltrán

Coordinador General del Servicio Estatal del Empleo y Capacitación para el Trabajo de Quintana Roo

Autorizó

TRIMESTRE			
1	2	3	4

FECHA
14/07/2020

Variable	Calendario Ejecutado												
	Enero	Febrero	Marzo	Abril	Mayo	Junio	Julio	Agosto	Septiembre	Octubre	Noviembre	Diciembre	Total
DENOMINADOR	2,087,000	1,837,000	870,000	1,508,000	1,448,000	1,412,000	1,488,000	1,385,000	1,305,000	1,290,000	1,300,000	1,222,000	9,162,000

AVANCES PROGRAMÁTICOS							VARIACIÓN		
Trimestral			Acumulado				Trimestral		
Programado	Ejecutado	Nivel de Cumplimiento	Programado		Ejecutado		Nivel de Cumplimiento	Numerador	Denominador
abs	abs	%	abs	%	abs	%	%	%	%
39,423	2,724	6.911	35,134	92.453	10,489	27.001	29.854	-93.089	0.000

RESULTADOS		
Meta Anual Equivalente	Color del Semáforo	Observaciones
2,620	ROJO	SE TIENEN MUCHAS ATENCIONES DE BUSCADORES DE EMPLEO, PERO POCAS VACANTES OFERTADAS POR LOS EMPLEADORES, POR MOTIVO DE LA CONTINGENCIA SANITARIA POR COVID-19.

Lic. Vicente Cruz Rodríguez

Jefe de Departamento de Transparencia, Acceso a la Información Pública, Protección de Datos Personales y Contaduría Social


Elaboró

Lic. Estelita Escobedo Carrero
 Jefe de Departamento de Vinculación Laboral

Revisó

Lic. Diana Estelita Xuc Hedra
 Coordinador General del Servicio Estatal del Empleo y Capacitación para el Trabajo de Quintana Roo

Autorizó





GOBIERNO DEL ESTADO DE QUINTANA ROO
 FORMATO EVALUATORIO PROGRAMÁTICO DEL SIPPRES FESIPPRES-01
 INDICADORES

TRIMESTRE			
1	2	3	4

FECHA
14/07/2020

INSTITUCIÓN: 211122224 - Servicio Estatal del Empleo y Capacitación para el Trabajo de Quintana Roo
PROGRAMA PRESUPUESTARIO: E012 - Impulso a la empleabilidad
UNIDAD RESPONSABLE: 1224-1101 - Despacho de la Coordinación General del Servicio Estatal del Empleo y Capacitación para el Trabajo de Quintana Roo
ACTIVIDAD: F.P.C03.A02 - Atención personalizada y colocación de la población vulnerable buscadora de empleo.

IDENTIFICACIÓN DEL INDICADOR	
Indicador	BEECAT20EC3A2 - Efectividad de la colocación de la población vulnerable

VARIABLES			
NUMERADOR	Personas vulnerables colocadas	Unidad de Medida del Numerador	000 - Persona vulnerable Colocada ()
DENOMINADOR	Personas vulnerables atendidas	Unidad de Medida del Denominador	000 - Persona Vulnerable Atendida ()

METAS												
Línea Base	Año	Año Meta	Meta Programada en el Año	Tipo de Meta	Comportamiento del Indicador hacia la Meta	Tipo de Método	Semafización					
							Verde		Amarillo		Rojo	
Valor:	2017	2020	27.177	ACUMULATIVA	ASCENDENTE	PORCENTAJE	23.100	31.253	20.383	23.100	20.382	31.254

Variable	Calendario Programado												
	Enero	Febrero	Marzo	Abril	Mayo	Junio	Julio	Agosto	Septiembre	Octubre	Noviembre	Diciembre	Total
NUMERADOR	5.000	4.000	7.000	19.000	18.000	14.000	33.000	35.000	19.000	18.000	17.000	16.000	206.000
DENOMINADOR	85.000	84.000	132.000	6.000	17.000	17.000	116.000	103.000	56.000	54.000	54.000	54.000	758.000

Variable	Calendario Ejecutado												
	Enero	Febrero	Marzo	Abril	Mayo	Junio	Julio	Agosto	Septiembre	Octubre	Noviembre	Diciembre	Total
NUMERADOR	6.000	0.000	7.000	0.000	6.000	6.000	0.000	0.000	0.000	0.000	0.000	0.000	13.000

Lic. Vicente Cruz Rodríguez

Jefe de Departamento de Transparencia, Acceso a la Información Pública, Protección de Datos Personales y Contraloría Social

Elaboró

Lic. Erick Escobedo Martínez Cano


Jefe de Departamento de Vinculación Laboral

Revisó

Lic. Juan Carlos Rodríguez Beltrán

Coordinador General del Servicio Estatal del Empleo y Capacitación para el Trabajo de Quintana Roo

Autorizó



TRIMESTRE			
1	2	3	4

FECHA
14/07/2020

Variable	Calendario Ejecutado												
	Enero	Febrero	Marzo	Abril	Mayo	Junio	Julio	Agosto	Septiembre	Octubre	Noviembre	Diciembre	Total
DENOMINADOR	88,000	84,000	132,000	8,000	17,000	17,000	116,000	103,000	56,000	54,000	54,000	54,000	197,000

AVANCES PROGRAMÁTICOS								VARIACION	
Trimestral			Acumulado					Trimestral	
Programado	Ejecutado	Nivel de Cumplimiento	Programado		Ejecutado		Nivel de Cumplimiento	Numerador	Denominador
abs	abs	%	abs	%	abs	%	%	%	%
127,500	0,000	0,000	20,872	76,802	0,000	24,282	31,010	-100,000	-100,000

RESULTADOS		
Meta Anual Equivalente	Color del Semáforo	Observaciones
0,000	ROJO	NO SE TIENEN EVALUACIONES EN VALPAR.



Lic. Vences Cruz Rodríguez
 Jefe de Departamento de Transparencia, Acceso a la Información Pública,
 Protección de Datos Personales y Contraloría Social

Elaboró



Lic. Enrique Guzmán Acosta Cano
 Jefe de Departamento de Vinculación Laboral
 Revisó



Lic. David Ernesto Xuc Beltrán
 Coordinador General del Servicio Estatal del Empleo y Capacitación para el
 Trabajo de Quintana Roo
 Autorizó





GOBIERNO DEL ESTADO DE QUINTANA ROO
FORMATO EVALUATORIO PROGRAMÁTICO DEL SIPPRES FESIPPRES-03
INDICADORES

TRIMESTRE			
1	2	3	4

FECHA
14/07/2020

INSTITUCIÓN: 211122224 - Servicio Estatal del Empleo y Capacitación para el Trabajo de Quintana Roo
PROGRAMA PRESUPUESTARIO: E012 - Impulso a la empleabilidad
UNIDAD RESPONSABLE: 1224-1101 - Despacho de la Coordinación General del Servicio Estatal del Empleo y Capacitación para el Trabajo de Quintana Roo
ACTIVIDAD: F.P.C03.A03 - Vinculación de jóvenes a ofertas laborales a través de Bolsa de Empleo, Feria de Empleo y Portal de Empleo.

IDENTIFICACIÓN DEL INDICADOR	
Indicador	SEECAT206C343 - Porcentaje de atención a jóvenes buscadores de empleo mediante servicios de vinculación laboral

VARIABLES			
NUMERADOR	Jóvenes Atendidos	Unidad de Medida del Numerador	413 - Joven Atendido ()
DENOMINADOR	Personas Atendidas	Unidad de Medida del Denominador	543 - Personas Atendidas ()

METAS												
Línea Base	Año Meta	Meta Programada en el Año	Tipo de Meta	Comportamiento del Indicador hacia la Meta	Tipo de Método	Semafización						
						Verde	Amarillo	Rojo				
Año: 2017												
Valor:	48,000	2020	56,710	ACUMULATIVA	ASCENDENTE	PORCENTAJE	48,204	65,217	42,533	48,203	42,532	65,217

Variable	Calendario Programado												
	Enero	Febrero	Marzo	Abril	Mayo	Junio	Julio	Agosto	Septiembre	Octubre	Noviembre	Diciembre	Total
NUMERADOR	2,318,000	2,204,000	3,283,000	1,305,000	1,097,000	1,129,000	1,672,000	2,278,000	1,571,000	2,068,000	1,471,000	1,114,000	21,521,000
DENOMINADOR	4,088,000	3,886,000	5,806,000	2,302,000	1,935,000	1,990,000	2,949,000	4,017,000	2,770,000	3,646,000	2,504,000	1,985,000	37,948,000

Variable	Calendario Ejecutado												
	Enero	Febrero	Marzo	Abril	Mayo	Junio	Julio	Agosto	Septiembre	Octubre	Noviembre	Diciembre	Total
NUMERADOR	1,587,000	1,027,000	1,633,000	213,000	570,000	1,480,000	0,000	0,000	0,000	0,000	0,000	0,000	6,610,000

Lic. Vicente Cruz Rodríguez

Jefe de Departamento de Transparencia, Acceso a la Información Pública, Protección de Datos Personales y Controversia Social

Elaboró

Lic. Bastian Alberto Montañez Carril

Jefe de Departamento de Vinculación Laboral

Revisó

Lic. David Felipe Xec Beltrán

Coordinador General del Servicio Estatal del Empleo y Capacitación para el Trabajo de Quintana Roo

Autorizó





GOBIERNO DEL ESTADO DE QUINTANA ROO
 FORMATO EVALUATORIO PROGRAMÁTICO DEL SIPPRES FESIPPRES-01
 INDICADORES

TRIMESTRE				FECHA
1	2	3	4	14/07/2020

Variable	Calendario Ejecutado												
	Enero	Febrero	Marzo	Abril	Mayo	Junio	Julio	Agosto	Septiembre	Octubre	Noviembre	Diciembre	Total
DENOMINADOR	4,089,000	3,888,000	5,808,000	2,302,000	1,935,000	1,990,000	2,949,000	4,017,000	2,770,000	3,646,000	2,594,000	1,965,000	20,008,000

AVANCES PROGRAMÁTICOS								VARIACIÓN	
Trimestral			Acumulado					Trimestral	
Programado	Ejecutado	Nivel de Cumplimiento	Programado		Ejecutado		Nivel de Cumplimiento	Numerador	Denominador
abs	abs	%	abs	%	abs	%	%	%	%
56,705	38,342	67.608	56,712	100.004	33,037	58.255	58.253	-35.911	0.000

RESULTADOS		
Meta Anual Equivalente	Color del Semáforo	Observaciones
38,345	ROJO	AL NO HABER FERIAS DE EMPLEO, SE IMPACTO LA ATENCIÓN DE LOS JOVENES BUSCADORES DE EMPLEO.


 Lic. Vicente Cruz Rodríguez

Jefe de Departamento de Transparencia, Acceso a la Información Pública,
 Protección de Datos Personales y Contraloría Social
 Elaboró


 Lic. Ernestine Hernández García
 Jefe de Departamento de Vinculación Laboral
 Revisó


 Lic. David Ernesto Xoc Betrán
 Coordinador General del Servicio Estatal del Empleo y Capacitación para el
 Trabajo de Quintana Roo
 Autorizó





GÓBIERNO DEL ESTADO DE QUINTANA ROO
FORMATO EVALUATORIO PROGRAMÁTICO DEL SIPPRES FESIPPRES-01
INDICADORES

TRIMESTRE			
1	2	3	4

FECHA
14/07/2020

INSTITUCIÓN: 211122224 - Servicio Estatal del Empleo y Capacitación para el Trabajo de Quintana Roo
PROGRAMA PRESUPUESTARIO: E912 - Impulso a la empleabilidad
UNIDAD RESPONSABLE: 1224-1101 - Despacho de la Coordinación General del Servicio Estatal del Empleo y Capacitación para el Trabajo de Quintana Roo
COMPONENTE: F.P.C04 - Apoyos de capacitación para la empleabilidad otorgados.

IDENTIFICACIÓN DEL INDICADOR	
Indicador	BEECAT20EC4 - Porcentaje de colocación en cursos de capacitación para el trabajo

VARIABLES			
NUMERADOR	Personas colocadas	Unidad de Medida del Numerador	547 - Persona Colocada {}
DENOMINADOR	Personas egresadas de un curso	Unidad de Medida del Denominador	552 - Persona Egresada {}

METAS												
Año:	Linea Base	Año Meta	Meta Programada en el Año	Tipo de Meta	Comportamiento del indicador hacia la Meta	Tipo de Método	Sematización					
							Verde		Amarillo		Rojo	
Valor:	86.000	2020	87.210	ACUMULATIVA	ASCENDENTE	PORCENTAJE	74.129	100.292	65.408	74.128	85.407	100.293

Variable	Calendario Programado													
	Enero	Febrero	Marzo	Abril	Mayo	Junio	Julio	Agosto	Septiembre	Octubre	Noviembre	Diciembre	Total	
NUMERADOR	0.000	0.000	0.000	0.000	0.000	536.900	0.000	0.000	0.000	0.000	0.000	405.000	941.000	
DENOMINADOR	1.000	1.000	1.000	1.000	1.000	615.000	1.000	1.000	1.000	1.000	1.000	464.000	1.079.000	

Variable	Calendario Ejecutado													
	Enero	Febrero	Marzo	Abril	Mayo	Junio	Julio	Agosto	Septiembre	Octubre	Noviembre	Diciembre	Total	
NUMERADOR	0.000	0.000	0.000	0.000	0.000	0.000	0.000	0.000	0.000	0.000	0.000	0.000	0.000	

Dc. Vicente Cruz Rodríguez

Jefe de Departamento de Transparencia, Acceso a la Información Pública, Protección de Datos Personales y Capitalización Social

Elaboró

Ing. Marco Antonio Martínez

Jefe de Departamento de Apoyos a Desempleados y Subempleados

Revisó

Dc. Genalberto Xico Bernal

Coordinador General del Servicio Estatal del Empleo y Capacitación para el Trabajo de Quintana Roo

Autorizó



TRIMESTRE			
1	2	3	4

FECHA
14/07/2020

Variable	Calendario Ejecutado												
	Enero	Febrero	Marzo	Abril	Mayo	Junio	Julio	Agosto	Septiembre	Octubre	Noviembre	Diciembre	Total
DENOMINADOR	1,000	1,000	1,000	1,000	1,000	615,000	1,000	1,000	1,000	1,000	1,000	464,000	0,000

AVANCES PROGRAMÁTICOS									VARIACIÓN	
Trimestral			Acumulado						Trimestral	
Programado	Ejecutado	Nivel de Cumplimiento	Programado		Ejecutado		Nivel de Cumplimiento	Numerador	Denominador	
abs	abs	%	abs	%	abs	%	%	%	%	
87,154	0,000	0,000	87,154	99,936	0,000	0,000	0,000	-100,000	-100,000	

RESULTADOS		
Meta Anual Equivalente	Color del Semáforo	Observaciones
0,000	ROJO	DEBIDO A LA CONTINGENCIA SANITARIA OCASIONADA POR EL VIRUS COVID-19, LAS EMPRESAS DEJARON DE PRESTAR SUS SERVICIOS, RAZÓN POR LA CUAL NO SE TUVIERON VACANTES LABORALES, NI MUCHO MENOS SOLICITARON EL APOYO DE LAS BECAS DE CAPACITACIÓN.



Lic. Vicente Cruz Rodríguez
 Jefe de Departamento de Transparencia, Acceso a la Información Pública,
 Protección de Datos Personales y Contraloría Social

Elaboró




Ing. Marco Antonio Martínez
 Jefe de Departamento de Apoyos a Desempleados y Subempleados

Revisó



Lic. David Ernesto Xoc Boltrán
 Coordinador General del Servicio Estatal del Empleo y Capacitación para el
 Trabajo de Quintana Roo

Autorizó





GOBIERNO DEL ESTADO DE QUINTANA ROO
 FORMATO EVALUATORIO PROGRAMÁTICO DEL SIPPRES FESIPPRES-01

INDICADORES

TRIMESTRE			
1	2	3	4

FECHA
14/07/2020

INSTITUCIÓN: 211122224 - Servicio Estatal del Empleo y Capacitación para el Trabajo de Quintana Roo
PROGRAMA PRESUPUESTARIO: ED12 - Impulso a la empleabilidad
UNIDAD RESPONSABLE: 1224-1101 - Despacho de la Coordinación General del Servicio Estatal del Empleo y Capacitación para el Trabajo de Quintana Roo
ACTIVIDAD: F.P.C04.A01 - Promoción y difusión de cursos de capacitación del subprograma ACE, para fomentar la participación de los buscadores de empleo.

IDENTIFICACIÓN DEL INDICADOR

Indicador: SEECAT20ED4A1 - Tasa de variación de cursos de capacitación impartidos

VARIABLES

NUMERADOR: Cursos de capacitación impartidos en 2020	Unidad de Medida del Numerador:	203 - Curso Impartido ()
DENOMINADOR: Cursos de capacitación impartidos en 2019	Unidad de Medida del Denominador:	203 - Curso Impartido ()

METAS

Año:	Línea Base	Año Meta	Meta Programada en el Año	Tipo de Meta	Comportamiento del indicador hacia la Meta	Tipo de Método	Sematización					
							Verde	Amarillo	Rojo			
Valor:	0.000	2020	2.941	ACUMULATIVA	ASCENDENTE	TASA DE VARIACION	2.500	3.382	2.200	2.500	2.200	3.382

Variable	Calendario Programado												
	Enero	Febrero	Marzo	Abril	Mayo	Junio	Julio	Agosto	Septiembre	Octubre	Noviembre	Diciembre	Total
NUMERADOR	0.000	0.000	0.000	0.000	0.000	40.000	0.000	0.000	0.000	0.000	0.000	30.000	70.000
DENOMINADOR	1.000	1.000	1.000	1.000	1.000	38.000	1.000	1.000	1.000	1.000	1.000	29.000	58.000

Variable	Calendario Ejecutado												
	Enero	Febrero	Marzo	Abril	Mayo	Junio	Julio	Agosto	Septiembre	Octubre	Noviembre	Diciembre	Total
NUMERADOR	0.000	0.000	0.000	0.000	0.000	0.000	0.000	0.000	0.000	0.000	0.000	0.000	0.000

Lic. Vicente Cruz Rodríguez

Jefe de Departamento de Transparencia, Acceso a la Información Pública, Protección de Datos Personales y Denuncia Social

Elaboró

Ing. Marco Antonio Martínez

Jefe de Departamento de Apoyos a Desempleados y Subempleados

Revisó

Lic. David Enrique Xuc Beltrán

Coordinador General del Servicio Estatal del Empleo y Capacitación para el Trabajo de Quintana Roo

Autorizó

TRIMESTRE			
1	2	3	4

FECHA
14/07/2020

Variable	Calendario Ejecutado												
	Enero	Febrero	Marzo	Abril	Mayo	Junio	Julio	Agosto	Septiembre	Octubre	Noviembre	Diciembre	Total
DENOMINADOR	1,000	1,000	1,000	1,000	1,000	39,000	1,000	1,000	1,000	1,000	1,000	29,000	0,000

AVANCES PROGRAMÁTICOS									VARIACIÓN	
Trimestral			Acumulado						Trimestral	
Programado	Ejecutado	Nivel de Cumplimiento	Programado		Ejecutado		Nivel de Cumplimiento	Numerador	Denominador	
abs	abs	%	abs	%	abs	%	%	%	%	
2,564	0,000	0,000	2,564	87,180	0,000	0,000	0,000	-100,000	-100,000	

RESULTADOS		
Meta Anual Equivalente	Color del Semáforo	Observaciones
0,000	ROJO	DEBIDO A LA CONTINGENCIA SANITARIA OCASIONADA POR EL VIRUS COVID-19, LAS EMPRESAS DEJARON DE PRESTAR SUS SERVICIOS, RAZÓN POR LA CUAL, NO SE TUVIERON VACANTES LABORALES, NI MUCHO MENOS SOLICITARON EL APOYO DE CURSOS DE CAPACITACIÓN.

Lic. Vicente Cruz Rodríguez

Jefe de Departamento de Transparencia, Acceso a la Información Pública, Protección de Datos Personales y Contraloría Social

Elaboró

Ing. Marco Antonio Martínez Rodríguez

Jefe de Departamento de Apoyo a Desempleados y Subempleados

Revisó

Lic. Daniel Ernesto Xuc Bolán

Coordinador General del Servicio Estatal del Empleo y Capacitación para el Trabajo de Quintana Roo

Autorizó





GOBIERNO DEL ESTADO DE QUINTANA ROO
FORMATO EVALUATORIO PROGRAMÁTICO DEL SIPPRES FESIPPRES-01
INDICADORES

TRIMESTRE			
1	2	3	4

FECHA
14/07/2020

INSTITUCIÓN: 211122224 - Servicio Estatal del Empleo y Capacitación para el Trabajo de Quintana Roo
PROGRAMA PRESUPUESTARIO: E012 - Impulso a la empleabilidad
UNIDAD RESPONSABLE: 1224-1101 - Despacho de la Coordinación General del Servicio Estatal del Empleo y Capacitación para el Trabajo de Quintana Roo
ACTIVIDAD: F.P.004.A02 - Incorporación a cursos de capacitación del subprograma ACE de los buscadores de empleo, que cumplan el perfil de los programas de capacitación.

IDENTIFICACIÓN DEL INDICADOR	
Indicador	BEECAT20EC4A2 - Eficiencia terminal en cursos de capacitación

VARIABLES			
NUMERADOR	Personas egresadas de un curso laboral	Unidad de Medida del Numerador	952 - Persona Egresada ()
DENOMINADOR	Personas inscritas a un curso laboral	Unidad de Medida del Denominador	956 - Persona Inscrita ()

METAS												
Año:	Línea Base	Año Meta	Meta Programada en el Año	Tipo de Meta	Comportamiento del Indicador hacia la Meta	Tipo de Método	Semalorización					
							Verde		Amarillo		Rojo	
Valor:	83.000	2020	80.000	ACUMULATIVA	ASCENDENTE	PORCENTAJE	70.250	95.450	62.250	70.549	62.209	95.451

Variable	Calendario Programado												
	Enero	Febrero	Marzo	Abril	Mayo	Junio	Julio	Agosto	Septiembre	Octubre	Noviembre	Diciembre	Total
NUMERADOR	0.000	0.000	0.000	0.000	0.000	801.000	0.000	0.000	0.000	0.000	0.000	478.000	1.079.000
DENOMINADOR	1.000	1.000	1.000	1.000	1.000	724.000	1.000	1.000	1.000	1.000	1.000	576.000	1.300.000

Variable	Calendario Ejecutado												
	Enero	Febrero	Marzo	Abril	Mayo	Junio	Julio	Agosto	Septiembre	Octubre	Noviembre	Diciembre	Total
NUMERADOR	0.000	0.000	0.000	0.000	0.000	0.000	0.000	0.000	0.000	0.000	0.000	0.000	0.000

Lic. Vicente Cruz Rodríguez

Jefe de Departamento de Transparencia, Acceso a la Información Pública, Protección de Datos Personales y Contraloría Social

Elaboró

Ing. Marco Antonio Martínez

Jefe de Departamento de Apoyos a Empleados y Subempleados

Revisó

Lic. David Enrique Xuc Betrán

Coordinador General del Servicio Estatal del Empleo y Capacitación para el Trabajo de Quintana Roo

Autorizó



TRIMESTRE			
1	2	3	4

FECHA
14/07/2020

Variable	Calendario Ejecutado												
	Enero	Febrero	Marzo	Abril	Mayo	Junio	Julio	Agosto	Septiembre	Octubre	Noviembre	Diciembre	Total
DENOMINADOR	1,000	1,000	1,000	1,000	1,000	724,000	1,000	1,000	1,000	1,000	1,000	576,000	0,000

AVANCES PROGRAMÁTICOS									VARIACIÓN	
Trimestral			Acumulado						Trimestral	
Programado	Ejecutado	Nivel de Cumplimiento	Programado		Ejecutado		Nivel de Cumplimiento	Numerador	Denominador	
abs	abs	%	abs	%	abs	%	%	%	%	
83,011	0,000	0,000	83,011	100,013	0,000	0,000	0,000	-100,000	-100,000	

RESULTADOS		
Meta Anual Equivalente	Color del Semáforo	Observaciones
0,000	ROJO	Debido a la contingencia sanitaria ocasionada por el virus COVID-19, las empresas dejaron de prestar sus servicios, razón por la cual no se tuvieron vacantes laborales, ni mucho menos solicitamos el apoyo de las becas de capacitación.

Lic. Vicente Cruz Rodríguez

Jefe de Departamento de Transparencia, Acceso a la Información Pública, Protección de Datos Personales y Contraloría Social

Elaboró

Ing. Marco Antonio Martínez

Jefe de Departamento de Apoyos a Desempleados y Subempleados

Revisó

Lic. David Ernesto Xuc Betrán

Coordinador General del Servicio Estatal del Empleo y Capacitación para el Trabajo de Quintana Roo

Autorizó





GOBIERNO DEL ESTADO DE QUINTANA ROO
FORMATO EVALUATORIO PROGRAMÁTICO DEL SIPPRES FESIPPRES-01
INDICADORES

TRIMESTRE			
1	2	3	4

FECHA
14/07/2020

INSTITUCIÓN: 211122224 - Servicio Estatal del Empleo y Capacitación para el Trabajo de Quintana Roo
PROGRAMA PRESUPUESTARIO: ED12 - Impulso a la empleabilidad
UNIDAD RESPONSABLE: 1224-1101 - Despacho de la Coordinación General del Servicio Estatal del Empleo y Capacitación para el Trabajo de Quintana Roo
COMPONENTE: F.P.C05 - Opciones de vacantes de empleo mediante eventos de Ferias de Empleo otorgadas

IDENTIFICACIÓN DEL INDICADOR	
Indicador	BEECAT20EC5 - Porcentaje de buscadores de empleo colocados a través de eventos de Ferias de Empleo

VARIABLES			
NUMERADOR:	Personas colocadas a través de ferias de empleo	Unidad de Medida del Numerador	547 - Persona Colocada ()
DENOMINADOR:	Personas atendidas a través de ferias de empleo	Unidad de Medida del Denominador	543 - Persona Atendida ()

METAS												
Linea Base		Año Meta	Meta Programada en el Año	Tipo de Meta	Comportamiento del Indicador hacia la Meta	Tipo de Método	Semafización					
Año:	2017	2020					Verde	Amarillo	Rojo			
Valor:	20.000	20.000	36.253	ACUMULATIVA	ASCENDENTE	PORCENTAJE	30.815	41.890	27.189	30.814	27.188	41.891

Variable	Calendario Programado												
	Enero	Febrero	Marzo	Abril	Mayo	Junio	Julio	Agosto	Septiembre	Octubre	Noviembre	Diciembre	Total
NUMERADOR	0.000	0.000	0.000	962.000	117.000	0.000	0.000	114.000	0.000	0.000	419.000	0.000	1.602.000
DENOMINADOR	1.000	1.000	1.000	2.707.000	290.000	1.000	1.000	316.000	1.000	1.000	1.156.000	1.000	4.419.000

Variable	Calendario Ejecutado												
	Enero	Febrero	Marzo	Abril	Mayo	Junio	Julio	Agosto	Septiembre	Octubre	Noviembre	Diciembre	Total
NUMERADOR	0.000	0.000	0.000	0.000	0.000	0.000	0.000	0.000	0.000	0.000	0.000	0.000	0.000

Lic. Vicente Cruz Rodríguez

Jefe de Departamento de Transparencia, Acceso a la Información Pública, Protección de Datos Personales y Confidencialidad Social

Elaboró

Lic. Ernesto Edgardo Muñoz Gano

Jefe de Departamento de Vinculación Laboral

Revisó

Lic. David Ernesto Xoc Betrán

Coordinador General del Servicio Estatal del Empleo y Capacitación para el Trabajo de Quintana Roo

Autorizó





GOBIERNO DEL ESTADO DE QUINTANA ROO
FORMATO EVALUATORIO PROGRAMÁTICO DEL SIPPRES FESIPPRES-01
INDICADORES

TRIMESTRE			
1	2	3	4

FECHA
14/07/2020

Variable	Calendario Ejecutado												
	Enero	Febrero	Marzo	Abril	Mayo	Junio	Julio	Agosto	Septiembre	Octubre	Noviembre	Diciembre	Total
DENOMINADOR	1,000	1,000	1,000	2,707,000	240,000	1,000	1,000	318,000	1,000	1,000	1,156,000	1,000	0,000

AVANCES PROGRAMÁTICOS								VARIACION	
Trimestral			Acumulado					Trimestral	
Programado	Ejecutado	Nivel de Cumplimiento	Programado		Ejecutado		Nivel de Cumplimiento	Numerador	Denominador
abs	abs	%	abs	%	abs	%	%	%	%
36,274	0,000	0,000	36,274	100,000	0,000	0,000	0,000	-100,000	-100,000

RESULTADOS		
Meta Anual Equivalente	Color del Semáforo	Observaciones
0,000	ROJO	NO SE HAN REALIZADO EVENTOS DE FERIAS DE EMPLEO EN ESTE EJERCICIO FISCAL, AL CANCELARSE DESDE EL MES DE MARZO, POR MOTIVO DE LA CONTINGENCIA SANITARIA POR COVID-19

Lic. Vicente Cruz Rodríguez

Jefe de Departamento de Transparencia, Acceso a la Información Pública, Protección de Datos Personales y Contraloría Social

Elaboró

Lic. Ernest Escobedo Martínez Caro


Jefe de Departamento de Vinculación Laboral

Revisó

Lic. David Ernesto Xuc Balcón

Coordinador General del Servicio Estatal del Empleo y Capacitación para el Trabajo de Quintana Roo

Autorizó





GOBIERNO DEL ESTADO DE QUINTANA ROO
FORMATO EVALUATORIO PROGRAMÁTICO DEL SIPPRES FESIPPRES-01
INDICADORES

TRIMESTRE			
1	2	3	4

FECHA
14/07/2020

INSTITUCIÓN: 211122224 - Servicio Estatal del Empleo y Capacitación para el Trabajo de Quintana Roo
PROGRAMA PRESUPUESTARIO: ED12 - Impulso a la empleabilidad
UNIDAD RESPONSABLE: 1224-1101 - Despacho de la Coordinación General del Servicio Estatal del Empleo y Capacitación para el Trabajo de Quintana Roo
ACTIVIDAD: F.P.C05.A01 - Organización de eventos masivos de vinculación laboral directa de carácter regional, que permitan la accesibilidad de toda la población en búsqueda de empleo.

IDENTIFICACIÓN DEL INDICADOR	
Indicador	BEECAT20EC5A1 - Promedio de buscadores de empleo atendidos mediante eventos de Ferias de Empleo.

VARIABLES			
NUMERADOR	Buscadores de empleo atendidos en eventos de Ferias de Empleo	Unidad de Medida del Numerador	543 - Persona Atendida ()
DENOMINADOR	Eventos de ferias de empleo realizados	Unidad de Medida del Denominador	322 - Evento Realizado ()

METAS												
Linea Base	Año Meta	Meta Programada en el Año	Tipo de Meta	Comportamiento del Indicador hacia la Meta	Tipo de Método	Semafización						
						Verde	Amarillo	Rojo				
Valor:	0.000	2020	491.000	ACUMULATIVA	ASCENDENTE	PROMEDIO	417.350	994.600	368.250	417.345	368.245	564.895

Variable	Calendario Programado												
	Enero	Febrero	Marzo	Abril	Mayo	Junio	Julio	Agosto	Septiembre	Octubre	Noviembre	Diciembre	Total
NUMERADOR	0.000	0.000	0.000	0.000	6.000	2.947.000	0.000	0.000	0.000	0.000	0.000	1.472.000	4.419.000
DENOMINADOR	1.000	1.000	1.000	1.000	1.000	6.000	1.000	1.000	1.000	1.000	1.000	3.000	8.000

Variable	Calendario Ejecutado												
	Enero	Febrero	Marzo	Abril	Mayo	Junio	Julio	Agosto	Septiembre	Octubre	Noviembre	Diciembre	Total
NUMERADOR	0.000	0.000	0.000	0.000	0.000	0.000	0.000	0.000	0.000	0.000	0.000	0.000	0.000

Lic. Vicente Cruz Rodríguez

Jefe de Departamento de Transparencia, Acceso a la Información Pública, Protección de Datos Personales y Contraloría Social

Elaboró

Lic. Ernesto Edmundo Méndez Cano

Jefe de Departamento de Vinculación Laboral

Revisó

Lic. David Ernesto Yuc Beltrán

Coordinador General del Servicio Estatal del Empleo y Capacitación para el Trabajo de Quintana Roo

Autorizó



TRIMESTRE			
1	2	3	4

FECHA
14/07/2020

Variable	Calendario Ejecutado												
	Enero	Febrero	Marzo	Abril	Mayo	Junio	Julio	Agosto	Septiembre	Octubre	Noviembre	Diciembre	Total
DENOMINADOR	1,000	1,000	1,000	1,000	1,000	6,000	1,000	1,000	1,000	1,000	1,000	3,000	0,000

AVANCES PROGRAMÁTICOS									VARIACIÓN	
Trimestral			Acumulado						Trimestral	
Programado	Ejecutado	Nivel de Cumplimiento	Programado		Ejecutado		Nivel de Cumplimiento	Numerador	Denominador	
abs	abs	%	abs	%	abs	%	%	%	%	
491,167	6,000	0.000	491,167	100.034	0,000	6,000	0.000	-100.000	-100.000	

RESULTADOS		
Meta Anual Equivalente	Color del Semáforo	Observaciones
0.000	ROJO	NO SE HAN REALIZADO EVENTOS DE FERIAS DE EMPLEO EN ESTE EJERCICIO FISCAL, AL CANCELARSE DESDE EL MES DE MARO, POR MOTIVO DE LA CONTINGENCIA SANITARIA PCR COVID-19.

Lic. Vicente Cruz Rodríguez

Jefe de Departamento de Transparencia, Acceso a la Información Pública, Protección de Datos Personales y Contraloría Social

Elaboró

Lic. Ernesto Eriberto Montiel Cano


Jefe de Departamento de Vinculación Laboral

Revisó

Lic. David Ernesto Xeo Betrán

Coordinador General del Servicio Estatal del Empleo y Capacitación para el Trabajo de Quintana Roo

Autorizó



TRIMESTRE			
1	2	3	4

FECHA
14/07/2020

INSTITUCIÓN: 211122224 - Servicio Estatal del Empleo y Capacitación para el Trabajo de Quintana Roo
PROGRAMA PRESUPUESTARIO: E090 - Productividad Laboral
UNIDAD RESPONSABLE: 1224-1101 - Despacho de la Coordinación General del Servicio Estatal del Empleo y Capacitación para el Trabajo de Quintana Roo
COMPONENTE: F.P.C01 - Mano de obra capacitada y certificada en colaboración con los sectores económicos para incrementar la productividad.

IDENTIFICACIÓN DEL INDICADOR	
Indicador	POOM1 - Porcentaje de colocación en el sector productivo de buscadores de empleo

VARIABLES			
NUMERADOR	Buscadores de empleo colocados en una actividad productiva	Unidad de Medida del Numerador	547 - Persona Colocada ()
DENOMINADOR	Buscadores de empleo con apoyo del programa de apoyo al empleo	Unidad de Medida del Denominador	541 - Persona Apoyada ()

METAS													
Línea Base	Año Meta	Meta Programada en el Año	Tipo de Meta	Comportamiento del Indicador hacia la Meta	Tipo de Método	Semalización							
						Verde		Amarillo		Rojo			
Año:	2017	2020											
Valor:	78.000	2020	68.529	ACUMULATIVA	ASCENDENTE	PORCENTAJE	75.249	101.808	66.397	75.248	66.396	101.808	

Variable	Calendario Programado												
	Enero	Febrero	Marzo	Abril	Mayo	Junio	Julio	Agosto	Septiembre	Octubre	Noviembre	Diciembre	Total
NUMERADOR	0.000	0.000	0.000	0.000	0.000	607.000	0.000	0.000	0.000	0.000	0.000	458.000	1.065.000
DENOMINADOR	1.000	1.000	1.000	1.000	1.000	686.000	1.000	1.000	1.000	1.000	1.000	517.000	1.203.000

Variable	Calendario Ejecutado												
	Enero	Febrero	Marzo	Abril	Mayo	Junio	Julio	Agosto	Septiembre	Octubre	Noviembre	Diciembre	Total
NUMERADOR	0.000	0.000	0.000	0.000	0.000	0.000	0.000	0.000	0.000	0.000	0.000	0.000	0.000

Lic. Vicente Cruz Rodríguez

Jefe de Departamento de Transparencia, Acceso a la Información Pública, Protección de Datos Personales y Contabilidad Estatal

Ing. Marco Antonio Martínez

Jefe de Departamento de Apoyos a Desempleados y Subempleados


Lic. David Ernesto Mico Estrán

Coordinador General del Servicio Estatal del Empleo y Capacitación para el Trabajo de Quintana Roo

Elaboró

Revisó

Autorizó



TRIMESTRE			
1	2	3	4

FECHA
14/07/2020

Variable	Calendario Ejecutado												
	Enero	Febrero	Marzo	Abril	Mayo	Junio	Julio	Agosto	Septiembre	Octubre	Noviembre	Diciembre	Total
DENOMINADOR	1,000	1,000	1,000	1,000	1,000	586,000	1,000	1,000	1,000	1,000	1,000	517,000	0,000

AVANCES PROGRAMÁTICOS							VARIACIÓN		
Trimestral			Acumulado				Trimestral		
Programado	Ejecutado	Nivel de Cumplimiento	Programado		Ejecutado		Nivel de Cumplimiento	Numerador	Denominador
abs	abs	%	abs	%	abs	%	%	%	%
88,484	0,000	0,000	88,484	99,949	0,000	0,000	0,000	-100,000	-100,000

RESULTADOS		
Meta Anual Equivalente	Color del Semáforo	Observaciones
0,000	ROJO	DEBIDO A LA CONTINGENCIA SANITARIA OCASIONADA POR EL VIRUS COVID-19, LAS EMPRESAS DEJARON DE PRESTAR SUS SERVICIOS, RAZÓN POR LA CUAL NO SE TUVIERON VACANTES LABORALES, NI MUCHO MENOS SOLICITARON EL APOYO DE LAS BECAS DE CAPACITACIÓN.

Lic. Vicente Cruz Rodríguez

Jefe de Departamento de Transparencia, Acceso a la Información Pública, Protección de Datos Personales y Centralía Social

Elaboró

Ing. Marco Antonio Martínez


Jefe de Departamento de Apoyo a Desempleados y Subempleados

Revisó

Lic. David Ernesto Xec Beltrán

Coordinador General del Servicio Estatal del Empleo y Capacitación para el Trabajo de Quintana Roo

Autorizó





GOBIERNO DEL ESTADO DE QUINTANA ROO
FORMATO EVALUATORIO PROGRAMÁTICO DEL SIPPRES FESIPPRES-01
INDICADORES

TRIMESTRE			
1	2	3	4

FECHA
14/07/2020

INSTITUCIÓN: 2111122224 - Servicio Estatal del Empleo y Capacitación para el Trabajo de Quintana Roo
PROGRAMA PRESUPUESTARIO: E000 - Productividad Laboral
UNIDAD RESPONSABLE: 1224-1101 - Despacho de la Coordinación General del Servicio Estatal del Empleo y Capacitación para el Trabajo de Quintana Roo
ACTIVIDAD: F.P.C01.A01 - Promoción de la productividad y competitividad entre los diferentes sectores económicos.

IDENTIFICACIÓN DEL INDICADOR	
Indicador	PCOM1A1 - Porcentaje de personas que obtuvieron su constancia de capacitación a través de cursos de Apoyos de Capacitación para la Empleabilidad

VARIABLES			
NUMERADOR	Número de participantes activos en la comisión de productividad	Unidad de Medida del Numerador	560 - Persona Participante ()
DENOMINADOR	Número de miembros permanentes de la comisión de productividad	Unidad de Medida del Denominador	560 - Persona Participante ()

METAS												
Línea Base	Año Meta	Meta Programada en el Año	Tipo de Meta	Comportamiento del Indicador hacia la Meta	Tipo de Método	Semafización						
						Verde		Amarillo		Rojo		
Año:	2017	2020	100.000	ACUMULATIVA	ASCENDENTE	PORCENTAJE	85.000	115.000	75.000	84.999	74.999	115.001

Variable	Calendario Programado												
	Enero	Febrero	Marzo	Abril	Mayo	Junio	Julio	Agosto	Septiembre	Octubre	Noviembre	Diciembre	Total
NUMERADOR	0.000	0.000	0.000	0.000	0.000	20.000	0.000	0.000	0.000	0.000	0.000	20.000	40.000
DENOMINADOR	1.000	1.000	1.000	1.000	1.000	20.000	1.000	1.000	1.000	1.000	1.000	20.000	40.000

Variable	Calendario Ejecutado												
	Enero	Febrero	Marzo	Abril	Mayo	Junio	Julio	Agosto	Septiembre	Octubre	Noviembre	Diciembre	Total
NUMERADOR	0.000	0.000	0.000	0.000	0.000	0.000	0.000	0.000	0.000	0.000	0.000	0.000	0.000

Lic. Vicente Cruz Rodríguez

Jefe de Departamento de Transparencia, Acceso a la Información Pública, Protección de Datos Personales y Seguridad Social

Elaboró


Ing. Marco Antonio Martínez

Jefe de Departamento de Apoyos a Empleados y Subempleados

Revisó

Coordinador General del Servicio Estatal del Empleo y Capacitación para el Trabajo de Quintana Roo

Autorizó





GOBIERNO DEL ESTADO DE QUINTANA ROO
 FORMATO EVALUATORIO PROGRAMÁTICO DEL SIPPRES FESIPPRES-01
 INDICADORES

TRIMESTRE			
1	2	3	4

FECHA
14/07/2020

Variable	Calendario Ejecutado												
	Enero	Febrero	Marzo	Abril	Mayo	Junio	Julio	Agosto	Septiembre	Octubre	Noviembre	Diciembre	Total
DENOMINADOR	1,000	1,000	1,000	1,000	1,000	20,000	1,000	1,000	1,000	1,000	1,000	20,000	0.000

AVANCES PROGRAMÁTICOS								VARIACIÓN	
Trimestral			Acumulado					Trimestral	
Programado	Ejecutado	Nivel de Cumplimiento	Programado		Ejecutado		Nivel de Cumplimiento	Numerador	Denominador
abs	abs	%	abs	%	abs	%	%	%	%
100,000	0,000	0.000	100,000	100,000	0,000	0.000	0.000	-100,000	-100,000

RESULTADOS		
Meta Anual Equivalente	Color del Semáforo	Observaciones
0,000	ROJO	DEBIDO A LA CONTINGENCIA SANITARIA OCASIONADA POR EL VIRUS COVID-19, LAS EMPRESAS DEJAN DE PRESTAR SUS SERVICIOS, RAZÓN POR LA CUAL NO SE TUVIERON VACANTES LABORALES, NI MUCHO MENOS SOLICITARON EL APOYO DE LAS BECAS DE CAPACITACIÓN.



 Lic. Vicente Cruz Rodríguez

Jefe de Departamento de Transparencia, Acceso a la Información Pública,
 Protección de Datos Personales y Contraloría Social

Elaboró


 Ing. Marco Antonio Masera
 Jefe de Departamento de Apoyos a Desempleados y Subempleados
 Revisó


 Lic. David Ernesto Xoc Balzon
 Coordinador General del Servicio Estatal del Empleo y Capacitación para el
 Trabajo de Quintana Roo
 Autorizó





GOBIERNO DEL ESTADO DE QUINTANA ROO
FORMATO EVALUATORIO PROGRAMÁTICO DEL SIPPRES FESIPPRES-01
INDICADORES

TRIMESTRE			
1	2	3	4

FECHA
14/07/2020

INSTITUCIÓN: 211122224 - Servicio Estatal del Empleo y Capacitación para el Trabajo de Quintana Roo
PROGRAMA PRESUPUESTARIO: M001 - Gestión y Apoyo Institucional
UNIDAD RESPONSABLE: 1224-1101 - Despacho de la Coordinación General del Servicio Estatal del Empleo y Capacitación para el Trabajo de Quintana Roo
COMPONENTE: F.P.C01 - Actividades de facilitación (apoyo) desarrolladas para el cumplimiento de metas de los áreas sustantivas

IDENTIFICACIÓN DEL INDICADOR	
Indicador	MCOM1 - Porcentaje de cumplimiento programático de metas sustantivas de la institución

VARIABLES			
NUMERADOR	Total de indicadores de Componentes y Actividades en los Programas Presupuestarios sustantivos del Servicio Estatal del Empleo y Capacitación para el Trabajo de Quintana Roo que alcanzan metas satisfactorias (rango verde) de acuerdo con su semaforización	Unidad de Medida del Numerador	373 - Indicadores de Componentes y Actividades ()
DENOMINADOR	Total de indicadores de Componentes y Actividades en los Programas Presupuestarios sustantivos del SEECAT	Unidad de Medida del Denominador	373 - Indicadores de Componentes y Actividades ()

METAS												
Línea Base	Año Meta	Meta Programada en el Año	Tipo de Meta	Comportamiento del indicador hacia la Meta	Tipo de Método	Semaforización						
						Verde	Amarillo	Rojo				
Año:	2018											
Valor:	55,882	2020	100,000	NO ACUMULATIVA	ASCENDENTE	PORCENTAJE	85,000	115,000	75,000	84,999	74,999	115,001

Variable	Calendario Programado												
	Enero	Febrero	Marzo	Abril	Mayo	Junio	Julio	Agosto	Septiembre	Octubre	Noviembre	Diciembre	Total
NUMERADOR	0,000	0,000	9,000	0,000	0,000	18,000	0,000	0,000	9,000	0,000	0,000	18,000	15,000
DENOMINADOR	1,000	1,000	9,000	1,000	1,000	18,000	1,000	1,000	9,000	1,000	1,000	18,000	15,000

Efraim Cruz Rodríguez

Jefe de Departamento de Transparencia, Acceso a la Información Pública, Protección de Datos Personales y Contraloría Social

Elaboró

Lic. David Enrique Xec Bolán


Coordinador General del Servicio Estatal del Empleo y Capacitación para el Trabajo de Quintana Roo

Revisó

Lic. David Enrique Xec Bolán

Coordinador General del Servicio Estatal del Empleo y Capacitación para el Trabajo de Quintana Roo

Autorizó





GOBIERNO DEL ESTADO DE QUINTANA ROO
 FORMATO EVALUATORIO PROGRAMÁTICO DEL SIPPRES FESIPPRES-01
 INDICADORES

TRIMESTRE			
1	2	3	4

FECHA
14/07/2020

Variable	Calendario Ejecutado												
	Enero	Febrero	Marzo	Abril	Mayo	Junio	Julio	Agosto	Septiembre	Octubre	Noviembre	Diciembre	Total
NUMERADOR	0.000	0.000	1.000	0.000	0.000	0.000	0.000	0.000	0.000	0.000	0.000	0.000	1.000
DENOMINADOR	1.000	1.000	9.000	1.000	1.000	18.000	1.000	1.000	0.000	1.000	1.000	18.000	9.000

AVANCES PROGRAMÁTICOS									VARIACIÓN	
Trimestral			Acumulado						Trimestral	
Programado	Ejecutado	Nivel de Cumplimiento	Programado		Ejecutado		Nivel de Cumplimiento	Numerador	Denominador	
abs	abs	%	abs	%	abs	%	%	%	%	
100.000	0.000	0.000	100.000	100.000	11.111	11.111	11.111	-100.000	-100.000	

RESULTADOS		
Meta Anual Equivalente	Color del Semáforo	Observaciones
0.000	ROJO	NO SE TUVO SEMAFORIZACIÓN EN VERDE, POR LAS CONSECUENCIAS DE LA SUSPENSIÓN DE FERIAS DE EMPLEO POR MOTIVO DE LA POCOA OFERTA DE VACANTES DE LOS EMPLEADORES Y SU NULA PARTICIPACIÓN EN CURSOS, POR MOTIVO DE LA CONTINGENCIA SANITARIA POR COVID-19.


 Lic. Vicente Cifuentes Rodríguez

Jefe de Departamento de Transparencia, Acceso a la Información Pública, Protección de Datos Personales y Contraloría Social

Elaboró


 Lic. David Ernesto Xec Bellán

Coordinador General del Servicio Estatal del Empleo y Capacitación para el Trabajo de Quintana Roo

Revisó


 Lic. David Ernesto Xec Bellán

Coordinador General del Servicio Estatal del Empleo y Capacitación para el Trabajo de Quintana Roo

Autorizó



TRIMESTRE			
1	2	3	4

FECHA
14/07/2020

INSTITUCIÓN: 211122224 - Servicio Estatal del Empleo y Capacitación para el Trabajo de Quintana Roo
PROGRAMA PRESUPUESTARIO: M001 - Gestión y Apoyo Institucional
UNIDAD RESPONSABLE: 1224-1101 - Despacho de la Coordinación General del Servicio Estatal del Empleo y Capacitación para el Trabajo de Quintana Roo
ACTIVIDAD: F.P.C01.A01 - Asistencia a las áreas sustantivas en funciones administrativas, jurídicas, de planeación, relaciones públicas u otras funciones de staff

IDENTIFICACIÓN DEL INDICADOR	
Indicador	MCOM1A1 - Porcentaje del Presupuesto Ejercido destinado a las áreas staff

VARIABLES			
NUMERADOR	Monto del Presupuesto Ejercido del Servicio Estatal del Empleo y Capacitación para el Trabajo de Quintana Roo destinado a áreas de apoyo (o staff)	Unidad de Medida del Numerador	921 - Presupuesto Modificado ()
DENOMINADOR	Total de Presupuesto Ejercido del Servicio Estatal del Empleo y Capacitación para el Trabajo de Quintana Roo.	Unidad de Medida del Denominador	921 - Presupuesto Modificado ()

METAS												
Año:	Línea Base	Año Meta	Meta Programada en el Año	Tipo de Meta	Comportamiento del Indicador hacia la Meta	Tipo de Método	Semafización					
							Verde		Amarillo		Rojo	
Valor:	53.278	2020	70.758	ACUMULATIVA	DESCENDENTE	PORCENTAJE	60.144	81.372	81.373	88.448	60.144	88.448

Variable	Calendario Programado												
	Enero	Febrero	Marzo	Abril	Mayo	Junio	Julio	Agosto	Septiembre	Octubre	Noviembre	Diciembre	Total
NUMERADOR	0.000	0.000	3.169.427.510	0.000	0.000	3.753.158.510	0.000	0.000	3.078.520.310	0.000	0.000	4.517.471.710	14.518.578.040
DENOMINADOR	1.000	1.000	5.329.427.510	1.000	1.000	6.369.158.510	1.000	1.000	4.062.520.310	1.000	1.000	4.757.471.710	20.518.578.040

Variable	Calendario Ejecutado												
	Enero	Febrero	Marzo	Abril	Mayo	Junio	Julio	Agosto	Septiembre	Octubre	Noviembre	Diciembre	Total
NUMERADOR	625.849.260	743.847.060	1.793.838.510	0.000	0.000	1.133.942.890	0.000	0.000	0.000	0.000	0.000	0.000	4.287.477.720

Lic. Vicente Cruz Rodríguez

Jefe de Departamento de Transparencia, Acceso a la Información Pública, Protección de Datos Personales y Cognición Social

Elaboró

C. Rosalba Mayra Alonso Williams

Jefa de Departamento de Desarrollo Humano y Administración de Recursos.

Revisó

Coordinador General del Servicio Estatal del Empleo y Capacitación para el Trabajo de Quintana Roo

Autorizó





GOBIERNO DEL ESTADO DE QUINTANA ROO
 FORMATO EVALUATORIO PROGRAMÁTICO DEL SIPPRES FESIPPRES-01
 INDICADORES

TRIMESTRE			
1	2	3	4

FECHA
14/07/2020

Variable	Calendario Ejecutado												
	Enero	Febrero	Marzo	Abril	Mayo	Junio	Julio	Agosto	Septiembre	Octubre	Noviembre	Diciembre	Total
DENOMINADOR	1,000	1,000	5,329,427,510	1,000	1,000	8,369,158,510	1,000	1,000	4,082,520,510	1,000	1,000	4,757,471,710	11,698,588,020

AVANCES PROGRAMÁTICOS								VARIACIÓN	
Trimestral			Acumulado					Trimestral	
Programado	Ejecutado	Nivel de Cumplimiento	Programado		Ejecutado		Nivel de Cumplimiento	Numerador	Denominador
abs	abs	%	abs	%	abs	%	%	%	%
58,927	17,604	30.213	58,175	83,629	36,650	51,795	81.935	-89.787	0.000

RESULTADOS		
Meta Anual Equivalente	Color del Semáforo	Observaciones
21,378	ROJO	LA SECRETARIA DE FINANZAS Y PLANEACION NO HA REALIZADO PAGOS A PROVEEDORES DEBIDO A LA CONTINGENCIA GENERADA POR LA PANDEMIA DEL COVID-19

Lic. Vicente Cruz Rodríguez

Jefe de Departamento de Transparencia, Acceso a la Información Pública, Protección de Datos Personales y Contraloría Social

Elaboró

C. Rosalba Mayra Noriso Yellama


Jefa de Departamento de Desarrollo Humano y Administración de Recursos.

Revisó

Lic. David Ernesto Xoc Baldrán

Coordinador General del Servicio Estatal del Empleo y Capacitación para el Trabajo de Quintana Roo

Autorizó



TRIMESTRE			
1	2	3	4

FECHA
14/07/2020

INSTITUCIÓN: 211122224 - Servicio Estatal del Empleo y Capacitación para el Trabajo de Quintana Roo
PROGRAMA PRESUPUESTARIO: E012 - Impulso a la empleabilidad
UNIDAD RESPONSABLE: 1224-1101 - Despacho de la Coordinación General del Servicio Estatal del Empleo y Capacitación para el Trabajo de Quintana Roo
COMPONENTE: F.P.001 - Opciones de empleo mediante la firma de convenios de colaboración con el sector gubernamental y educativo generados.
POBLACIÓN OBJETIVO/ÁREA DE ENFOQUE: Población de 18 años o más en busca de empleo

BENEFICIARIOS	
Tipo de Beneficiarios	8 - Desempleado

Beneficiarios	Calendario de Beneficiarios (Programado)												Anual Total
	Primer Trimestre			Segundo Trimestre			Tercer Trimestre			Cuarto Trimestre			
	Enero	Febrero	Marzo	Abril	Mayo	Junio	Julio	Agosto	Septiembre	Octubre	Noviembre	Diciembre	
Hombres	374	350	839	1,022	900	682	513	532	454	620	620	420	6,936
Mujeres	270	251	712	858	378	772	389	403	334	497	493	504	5,861
Grupos Prioritarios	0	0	0	0	0	0	0	0	0	0	0	0	0
Total por Mes	644	601	1,551	1,880	878	1,464	902	935	788	1,117	1,113	924	12,797

Beneficiarios	Calendario de Beneficiarios (Ejecutado)												Anual Total
	Primer Trimestre			Segundo Trimestre			Tercer Trimestre			Cuarto Trimestre			
	Enero	Febrero	Marzo	Abril	Mayo	Junio	Julio	Agosto	Septiembre	Octubre	Noviembre	Diciembre	
Hombres	261	184	269	35	60	59	0	0	0	0	0	0	868
Mujeres	166	131	158	16	50	43	0	0	0	0	0	0	594
Grupos Prioritarios	0	0	0	0	0	0	0	0	0	0	0	0	0
Total por Mes	447	295	427	51	110	102	0	0	0	0	0	0	1,432

Lic. Vicente Cruz Rodríguez
 Jefe de Departamento de Transparencia, Acceso a la Información Pública,
 Protección de Datos Personales y Contratación Básica

Lic. David Ernesto Mac Beltrán
 Coordinador General del Servicio Estatal del Empleo y Capacitación para el
 Trabajo de Quintana Roo

Lic. David Ernesto Mac Beltrán
 Coordinador General del Servicio Estatal del Empleo y Capacitación para el
 Trabajo de Quintana Roo

Elaboró

Revisó

Autorizó



TRIMESTRE			
1	2	3	4

FECHA
14/07/2020

AVANCE BENEFICIARIOS							
Beneficiarios	Trimestral			Acumulado			Observaciones
	Programado	Ejecutado	Variación	Programado	Ejecutado	Variación	
Hombres	2,214	154	-2,060	3,777	868	-2,909	POR MOTIVO DE LA CONTINGENCIA SANITARIA POR COVID-19, LAS OFERTAS DE VACANTES SON MÍNIMAS, AFECTANDO LA COLOCACIÓN MEDIANTE VINCULACIÓN LABORAL Y LA OPERATIVIDAD DE LOS CURSOS DE CAPACITACIÓN.
Mujeres	2,008	109	-1,899	3,241	564	-2,677	POR MOTIVO DE LA CONTINGENCIA SANITARIA POR COVID-19, LAS OFERTAS DE VACANTES SON MÍNIMAS, AFECTANDO LA COLOCACIÓN MEDIANTE VINCULACIÓN LABORAL Y LA OPERATIVIDAD DE LOS CURSOS DE CAPACITACIÓN.
Prioritarios	0	0	0	0	0	0	
Total	4,222	263	-3,959	7,018	1,432	-5,586	



Lic. Vicente Cruz Rodríguez

Jefe de Departamento de Transparencia, Acceso a la Información Pública, Protección de Datos Personales y Contraloría Social

Elaboró



Lic. David Ernesto Xec Beltrán

Coordinador General del Servicio Estatal del Empleo y Capacitación para el Trabajo de Quintana Roo

Revisó



Lic. David Ernesto Xec Beltrán

Coordinador General del Servicio Estatal del Empleo y Capacitación para el Trabajo de Quintana Roo

Autorizó





GOBIERNO DEL ESTADO DE QUINTANA ROO
FORMATO EVALUATORIO PROGRAMÁTICO DEL SIPPRES FESIPPRES-02
BENEFICIARIOS

TRIMESTRE			
1	2	3	4

FECHA
14/07/2020

INSTITUCIÓN: 2111122224 - Servicio Estatal del Empleo y Capacitación para el Trabajo de Quintana Roo
PROGRAMA PRESUPUESTARIO: ED12 - Impulso a la empleabilidad
UNIDAD RESPONSABLE: 1224-1101 - Despacho de la Coordinación General del Servicio Estatal del Empleo y Capacitación para el Trabajo de Quintana Roo
COMPONENTE: F.P.C02 - Apoyos en maquinaria y equipo a personas desempleadas con iniciativas de ocupación por cuenta propia otorgados.
POBLACIÓN OBJETIVO/ÁREA DE ENFOQUE: Población de 16 años o más en busca de empleo

BENEFICIARIOS	
Tipo de Beneficiarios	8 - Desempleado

Beneficiarios	Calendario de Beneficiarios (Programado)												Anual Total
	Primer Trimestre			Segundo Trimestre			Tercer Trimestre			Cuarto Trimestre			
	Enero	Febrero	Marzo	Abril	Mayo	Junio	Julio	Agosto	Septiembre	Octubre	Noviembre	Diciembre	
Hombres	0	0	0	6	6	8	12	11	8	7	4	0	62
Mujeres	0	0	0	6	6	8	12	11	8	7	4	0	62
Grupos Prioritarios	0	0	0	0	0	0	0	0	0	0	0	0	0
Total por Mes	0	0	0	12	12	16	24	22	16	14	8	0	124

Beneficiarios	Calendario de Beneficiarios (Ejecutado)												Anual Total
	Primer Trimestre			Segundo Trimestre			Tercer Trimestre			Cuarto Trimestre			
	Enero	Febrero	Marzo	Abril	Mayo	Junio	Julio	Agosto	Septiembre	Octubre	Noviembre	Diciembre	
Hombres	0	0	0	0	0	0	0	0	0	0	0	0	0
Mujeres	0	0	0	0	0	0	0	0	0	0	0	0	0
Grupos Prioritarios	0	0	0	0	0	0	0	0	0	0	0	0	0
Total por Mes	0	0	0	0	0	0	0	0	0	0	0	0	0

Lic. Vicente Cruz Rodríguez

Jefe de Departamento de Transparencia, Acceso a la Información Pública, Protección de Datos Personales y Carrera del Servidor

Elaboró

Ing. Marco Antonio Martínez

Jefe de Departamento de Apoyos a Desempleado y Subempleados

Revisó

Coordinador General del Servicio Estatal del Empleo y Capacitación para el Trabajo de Quintana Roo

Coordinador General del Servicio Estatal del Empleo y Capacitación para el Trabajo de Quintana Roo

Autorizó



GOBIERNO DEL ESTADO DE QUINTANA ROO
 FORMATO EVALUATORIO PROGRAMÁTICO DEL SIPPRES FESIPPRES-02
 BENEFICIARIOS

TRIMESTRE			
1	2	3	4

FECHA
14/07/2020

AVANCE BENEFICIARIOS							
Beneficiarios	Trimestral			Acumulado			Observaciones
	Programado	Ejecutado	Variación	Programado	Ejecutado	Variación	
Hombres	20	0	-20	20	0	-20	EL SUBPROGRAMA FUE ELIMINADO ESTE AÑO 2020, SEGÚN DIARIO OFICIAL DE LA FEDERACIÓN DE 26/12/2019 EL SUBPROGRAMA FUE ELIMINADO ESTE AÑO 2020, SEGÚN DIARIO OFICIAL DE LA FEDERACIÓN DE 26/12/2019.
Mujeres	20	0	-20	20	0	-20	
Prioritarios	0	0	0	0	0	0	
Totál	40	0	-40	40	0	-40	


 Lic. Vicente Cruz Rodríguez

Jefe de Departamento de Transparencia, Acceso a la Información Pública,
 Protección de Datos Personales y Contraloría Social

Elaboró


 Ing. Marco Antonio Martínez
 Jefe de Departamento de Apoyos a Desempleados y Subempleados
 Revisó


 Lic. Oscar Ernesto Xeo Sotelo
 Coordinador General del Servicio Estatal del Empleo y Capacitación para el Trabajo de Quintana Roo
 Autorizó





GOBIERNO DEL ESTADO DE QUINTANA ROO
FORMATO EVALUATORIO PROGRAMÁTICO DEL SIPPRES FESIPPRES-02
BENEFICIARIOS

TRIMESTRE			
1	2	3	4

FECHA
14/07/2020

INSTITUCIÓN: 211122224 - Servicio Estatal del Empleo y Capacitación para el Trabajo de Quintana Roo
PROGRAMA PRESUPUESTARIO: ED12 - Impulso a la empleabilidad
UNIDAD RESPONSABLE: 1224-1101 - Despacho de la Coordinación General del Servicio Estatal del Empleo y Capacitación para el Trabajo de Quintana Roo
COMPONENTE: F.P.C03 - Opciones de vacantes de empleo de acuerdo al perfil profesional y/o condición física o social ofertadas.
POBLACIÓN OBJETIVO/ÁREA DE ENFOQUE: Población de 16 años o más en busca de empleo

BENEFICIARIOS	
Tipo de Beneficiarios	8 - Desempleado

Beneficiarios	Calendario de Beneficiarios (Programado)												Anual Total
	Primer Trimestre			Segundo Trimestre			Tercer Trimestre			Cuarto Trimestre			
	Enero	Febrero	Marzo	Abril	Mayo	Junio	Julio	Agosto	Septiembre	Octubre	Noviembre	Diciembre	
Hombres	374	350	839	522	433	481	501	462	446	613	398	267	5,686
Mujeres	270	201	712	394	316	352	377	337	326	490	288	193	4,306
Grupos Prioritarios	0	0	0	0	0	0	0	0	0	0	0	0	0
Total por Mes	644	551	1,551	916	749	833	878	799	772	1,103	686	460	9,992

Beneficiarios	Calendario de Beneficiarios (Ejecutado)												Anual Total
	Primer Trimestre			Segundo Trimestre			Tercer Trimestre			Cuarto Trimestre			
	Enero	Febrero	Marzo	Abril	Mayo	Junio	Julio	Agosto	Septiembre	Octubre	Noviembre	Diciembre	
Hombres	281	264	269	35	90	50	0	0	0	0	0	0	868
Mujeres	165	151	158	16	60	43	0	0	0	0	0	0	564
Grupos Prioritarios	0	0	0	0	0	0	0	0	0	0	0	0	0
Total por Mes	447	415	427	51	150	93	0	0	0	0	0	0	1,432

Lic. Vicente Cruz Rodríguez

Jefe de Departamento de Transparencia, Acceso a la Información Pública, Protección de Datos Personales y Contraloría Social

Elaboró

Lic. Erasmo Colón Montañez Cano

Jefe de Departamento de Vigilancia Laboral

Revisó

Lic. David Ernesto Paz Beltrán

Coordinador General del Servicio Estatal del Empleo y Capacitación para el Trabajo de Quintana Roo

Autorizó



TRIMESTRE			
1	2	3	4

FECHA
14/07/2020

AVANCE BENEFICIARIOS							
Beneficiarios	Trimestral			Acumulado			Observaciones
	Programado	Ejecutado	Variación	Programado	Ejecutado	Variación	
Hombres	1,430	154	-1,282	2,999	868	-2,131	POR MOTIVO DE LA CONTINGENCIA SANITARIA POR COVID-19, LAS OFERTAS DE VACANTES SON MÍNIMOS, AFECTANDO LA COLOCACIÓN MEDIANTE VINCULACIÓN LABORAL.
Mujeres	1,062	109	-953	2,295	564	-1,731	
Prioritarios	0	0	0	0	0	0	POR MOTIVO DE LA CONTINGENCIA SANITARIA POR COVID-19, LAS OFERTAS DE VACANTES SON MÍNIMOS, AFECTANDO LA COLOCACIÓN MEDIANTE VINCULACIÓN LABORAL.
Total	2,492	263	-2,229	5,294	1,432	-3,862	



Lic. Vicente Cruz Rodríguez

Jefe de Departamento de Transparencia, Acceso a la Información Pública,
 Protección de Datos Personales y Contratoría Social

Elaboró



Lic. Vicente Cruz Rodríguez

Jefe de Departamento de Vinculación Laboral

Revisó



Lic. David Ernesto Xeo Beltrán

Coordinador General del Servicio Estatal del Empleo y Capacitación para el
 Trabajo de Quintana Roo

Autorizó



TRIMESTRE			
1	2	3	4

FECHA
14/07/2020

INSTITUCIÓN: 2111122224 - Servicio Estatal del Empleo y Capacitación para el Trabajo de Quintana Roo
PROGRAMA PRESUPUESTARIO: E012 - Impulso a la empleabilidad
UNIDAD RESPONSABLE: 1224-1101 - Despacho de la Coordinación General del Servicio Estatal del Empleo y Capacitación para el Trabajo de Quintana Roo
COMPONENTE: F.P.004 - Apoyos de capacitación para la empleabilidad otorgados.
POBLACIÓN OBJETIVO/ÁREA DE ENFOQUE: Población de 16 años o más en busca de empleo

BENEFICIARIOS	
Tipo de Beneficiarios	8 - Desempleado

Beneficiarios	Calendario de Beneficiarios (Programado)												Anual Total
	Primer Trimestre			Segundo Trimestre			Tercer Trimestre			Cuarto Trimestre			
	Enero	Febrero	Marzo	Abril	Mayo	Junio	Julio	Agosto	Septiembre	Octubre	Noviembre	Diciembre	
Hombres	0	0	0	0	0	203	0	0	0	0	0	153	356
Mujeres	0	0	0	0	0	412	0	0	0	0	0	311	723
Grupos Prioritarios	0	0	0	0	0	0	0	0	0	0	0	0	0
Total por Mes	0	0	0	0	0	615	0	0	0	0	0	464	1,079

Beneficiarios	Calendario de Beneficiarios (Ejecutado)												Anual Total
	Primer Trimestre			Segundo Trimestre			Tercer Trimestre			Cuarto Trimestre			
	Enero	Febrero	Marzo	Abril	Mayo	Junio	Julio	Agosto	Septiembre	Octubre	Noviembre	Diciembre	
Hombres	0	0	0	0	0	0	0	0	0	0	0	0	0
Mujeres	0	0	0	0	0	0	0	0	0	0	0	0	0
Grupos Prioritarios	0	0	0	0	0	0	0	0	0	0	0	0	0
Total por Mes	0	0	0	0	0	0	0	0	0	0	0	0	0

Uc. Vicente Cruz Rodríguez

Jefe de Departamento de Transparencia, Acceso a la Información Pública, Protección de Datos Personales y Contraloría Social

Elaboró

Ing. Marco Antonio Martínez

Jefe de Departamento de Apoyos a Desempleado y Subempleados

Revisó

Lic. David Ernesto Vec Beltrán

Coordinador General del Servicio Estatal del Empleo y Capacitación para el Trabajo de Quintana Roo

Autorizó





GOBIERNO DEL ESTADO DE QUINTANA ROO
 FORMATO EVALUATORIO PROGRAMÁTICO DEL SIPPRES FESIPPRES-02
 BENEFICIARIOS

TRIMESTRE			
1	2	3	4

FECHA
14/07/2020

AVANCE BENEFICIARIOS							
Beneficiarios	Trimestral			Acumulado			Observaciones
	Programado	Ejecutado	Variación	Programado	Ejecutado	Variación	
Hombres	203	0	-203	203	0	-203	NO SE DIERON APOYOS DEBIDO A LA CONTINGENCIA SANITARIA COVID-19.
Mujeres	412	0	-412	412	0	-412	NO SE DIERON APOYOS DEBIDO A LA CONTINGENCIA SANITARIA COVID-19.
Prioritarios	0	0	0	0	0	0	
Total	615	0	-615	615	0	-615	

Lic. Vicente Cruz Rodríguez

Jefe de Departamento de Transparencia, Acceso a la Información Pública,
 Protección de Datos Personales y Contraloría Social

Elaboró


Jefe de Departamento de Apoyos a Desempleados y Subempleados

Revisó

Lic. David Ernesto Rec Beltrán

Coordinador General del Servicio Estatal del Empleo y Capacitación para el
 Trabajo de Quintana Roo

Autorizó



TRIMESTRE			
1	2	3	4

FECHA
14/07/2020

INSTITUCIÓN: 2111122224 - Servicio Estatal del Empleo y Capacitación para el Trabajo de Quintana Roo
PROGRAMA PRESUPUESTARIO: ED12 - Impulso a la empleabilidad
UNIDAD RESPONSABLE: 1224-1101 - Despacho de la Coordinación General del Servicio Estatal del Empleo y Capacitación para el Trabajo de Quintana Roo
COMPONENTE: F.P.005 - Opciones de vacantes de empleo mediante eventos de Ferias de Empleo otorgadas
POBLACIÓN OBJETIVO/ÁREA DE ENFOQUE: Población de 16 años o más en busca de empleo

BENEFICIARIOS	
Tipo de Beneficiarios	B - Desempleado

Beneficiarios	Calendario de Beneficiarios (Programado)												Anual Total	
	Primer Trimestre			Segundo Trimestre			Tercer Trimestre			Cuarto Trimestre				
	Enero	Febrero	Marzo	Abril	Mayo	Junio	Julio	Agosto	Septiembre	Octubre	Noviembre	Diciembre		
Hombres	0	0	0	494	51	0	0	0	59	0	0	218	0	832
Mujeres	0	0	0	458	55	0	0	0	55	0	0	201	0	770
Grupos Prioritarios	0	0	0	0	0	0	0	0	0	0	0	0	0	0
Total por Mes	0	0	0	952	117	0	0	0	114	0	0	419	0	1,502

Beneficiarios	Calendario de Beneficiarios (Ejecutado)												Anual Total	
	Primer Trimestre			Segundo Trimestre			Tercer Trimestre			Cuarto Trimestre				
	Enero	Febrero	Marzo	Abril	Mayo	Junio	Julio	Agosto	Septiembre	Octubre	Noviembre	Diciembre		
Hombres	0	0	0	0	0	0	0	0	0	0	0	0	0	0
Mujeres	0	0	0	0	0	0	0	0	0	0	0	0	0	0
Grupos Prioritarios	0	0	0	0	0	0	0	0	0	0	0	0	0	0
Total por Mes	0	0	0	0	0	0	0	0	0	0	0	0	0	0

Lic. Vicente Cruz Rodríguez

Jefe de Departamento de Transparencia, Acceso a la Información Pública,
 Protección de Datos Personales y Contraloría Social

Elaboró


Lic. Ernesto Estrella Montiel Cero

Jefe de Departamento de Vinculación Laboral

Revisó

Coordinador General del Servicio Estatal del Empleo y Capacitación para el Trabajo de Quintana Roo

Autorizó



TRIMESTRE			
1	2	3	4

FECHA
14/07/2020

AVANCE BENEFICIARIOS							
Beneficiarios	Trimestral			Acumulado			Observaciones
	Programado	Ejecutado	Variación	Programado	Ejecutado	Variación	
Hombres	555	0	-555	555	0	-555	EN ESTE EJERCICIO FISCAL NO SE HAN LLEVADO A CABO FERIAS DE EMPLEO, AL CANCELARSE DESDE EL MES DE MARZO, POR MOTIVO DE LA CONTINGENCIA SANITARIA POR COVID-19.
Mujeres	514	0	-514	514	0	-514	EN ESTE EJERCICIO FISCAL NO SE HAN LLEVADO A CABO FERIAS DE EMPLEO, AL CANCELARSE DESDE EL MES DE MARZO, POR MOTIVO DE LA CONTINGENCIA SANITARIA POR COVID-19.
Prioritarios	0	0	0	0	0	0	
Total	1,069	0	-1,069	1,069	0	-1,069	

Lic. Vicente Cruz Rodríguez

Jefe de Departamento de Transparencia, Acceso a la Información Pública, Protección de Datos Personales y Contraloría Social

Elaboró

Lic. Enrique Ballester Méndez Cano

Jefe de Departamento de Vinculación Laboral

Revisó

Lic. David Ernesto Xec Betzón

Coordinador General del Servicio Estatal del Empleo y Capacitación para el Trabajo de Quintana Roo

Autorizó





GOBIERNO DEL ESTADO DE QUINTANA ROO
FORMATO EVALUATORIO PROGRAMÁTICO DEL SIPPRES FESIPPRES-02
BENEFICIARIOS

TRIMESTRE			
1	2	3	4

FECHA
14/07/2020

INSTITUCIÓN: 211122224 - Servicio Estatal del Empleo y Capacitación para el Trabajo de Quintana Roo
PROGRAMA PRESUPUESTARIO: E050 - Productividad Laboral
UNIDAD RESPONSABLE: 1224-1101 - Despacho de la Coordinación General del Servicio Estatal del Empleo y Capacitación para el Trabajo de Quintana Roo
COMPONENTE: F.P.C01 - Mera de obra capacitada y certificada en colaboración con los sectores económicos para incrementar la productividad.
POBLACIÓN OBJETIVO/ÁREA DE ENFOQUE: Población ocupada que no cuenta con reconocimiento laboral por el empleador.

BENEFICIARIOS	
Tipo de Beneficiarios	8 - Desempleado

Beneficiarios	Calendario de Beneficiarios (Programado)												Anual Total
	Primer Trimestre			Segundo Trimestre			Tercer Trimestre			Cuarto Trimestre			
	Enero	Febrero	Marzo	Abril	Mayo	Junio	Julio	Agosto	Septiembre	Octubre	Noviembre	Diciembre	
Hombres	0	0	0	0	0	213	0	0	0	0	0	160	373
Mujeres	0	0	0	0	0	394	0	0	0	0	0	298	692
Grupos Prioritarios	0	0	0	0	0	0	0	0	0	0	0	0	0
Total por Mes	0	0	0	0	0	607	0	0	0	0	0	458	1,065

Beneficiarios	Calendario de Beneficiarios (Ejecutado)												Anual Total
	Primer Trimestre			Segundo Trimestre			Tercer Trimestre			Cuarto Trimestre			
	Enero	Febrero	Marzo	Abril	Mayo	Junio	Julio	Agosto	Septiembre	Octubre	Noviembre	Diciembre	
Hombres	0	0	0	0	0	0	0	0	0	0	0	0	0
Mujeres	0	0	0	0	0	0	0	0	0	0	0	0	0
Grupos Prioritarios	0	0	0	0	0	0	0	0	0	0	0	0	0
Total por Mes	0	0	0	0	0	0	0	0	0	0	0	0	0

Lic. Vicente Cruz Rodríguez

Jefe de Departamento de Transparencia, Acceso a la Información Pública, Protección de Datos Personales y Controlaría Social

Elaboró

Lic. Marco Antonio Martínez


Jefe de Departamento de apoyo a Desempleado y Subempleados

Revisó

Lic. José María Bec Beltrán

Coordinador General del Servicio Estatal del Empleo y Capacitación para el Trabajo de Quintana Roo

Autorizó



TRIMESTRE			
1	2	3	4

FECHA
14/07/2020

AVANCE BENEFICIARIOS							
Beneficiarios	Trimestral			Acumulado			Observaciones
	Programado	Ejecutado	Variación	Programado	Ejecutado	Variación	
Hombres	213	0	-213	213	0	-213	NO SE DIERON APOYOS DEBIDO A LA CONTINGENCIA SANITARIA COVID-19.
Mujeres	394	0	-394	394	0	-394	NO SE DIERON APOYOS DEBIDO A LA CONTINGENCIA SANITARIA COVID-19.
Prioritarios	0	0	0	0	0	0	
Total	607	0	-607	607	0	-607	

Lic. Vicente Cruz Rodríguez

Jefe de Departamento de Transparencia, Acceso a la Información Pública, Protección de Datos Personales y Contraloría Social

Elaboró

Ing. Marco Antonio Martínez

Jefe de Departamento de Apoyos Desempleados y Subempleados

Revisó

Lic. David Ernesto Xoc Betrán

Coordinador General del Servicio Estatal del Empleo y Capacitación para el Trabajo de Quintana Roo

Autorizó

