



SECRETARÍA DEL TRABAJO Y PREVISIÓN SOCIAL  
SERVICIO ESTATAL DEL EMPLEO Y CAPACITACIÓN PARA EL TRABAJO DE QUINTANA ROO



STYPS  
SECRETARÍA  
DEL TRABAJO  
Y PREVISIÓN SOCIAL

SEECAT  
SECRETARÍA  
ESTATAL  
DEL EMPLEO  
Y CAPACITACIÓN  
PARA EL TRABAJO

Componente 1  
(Segundo Trimestre) 2023

Buscadores de empleo colocados en algún puesto de trabajo mediante los servicios de vinculación laboral  
Resumen de los Servicios de Vinculación Laboral

Mes	Bolsa de trabajo		Colocación de buscadores de empleo con disposición a migrar a Canadá		Colocación de buscadores de empleo con disposición a migrar a Estados Unidos, Alemania o Canadá		Ferias de empleo		Total	
	Atenciones	Colocaciones	Atenciones	Colocaciones	Atenciones	Colocaciones	Atendidos	Colocados	Atenciones	Colocaciones
ENE	685	44	52	30	-	-	-	-	737	74
FEB	850	133	35	26	-	-	-	-	885	159
MAR	768	89	40	36	21	21	-	-	829	146
ABR	812	260	58	56	10	10	241	959	1,121	1,285
MAY	903	254	40	45	5	5	-	-	857	304
JUN	804	156	33	28	2	2	-	-	839	186
JUL									-	-
AGO									-	-
SEP									-	-
OCT									-	-
NOV									-	-
DIC									-	-
<b>Totales</b>	<b>4,822</b>	<b>936</b>	<b>258</b>	<b>221</b>	<b>38</b>	<b>38</b>	<b>241</b>	<b>959</b>	<b>5,268</b>	<b>2,154</b>

Fuente: Departamento de Vinculación Laboral y Departamento de Movilidad Laboral del Servicio Estatal del Empleo y Capacitación para el Trabajo de Quintana Roo (SEECAT).

Numerador	Personas colocadas mediante servicios de vinculación laboral	2,154	x100	Porcentaje ejecutado	40.888
Denominador	Personas atendidas en los servicios de vinculación laboral	5,268	x 100		

Realizó

Ing. Gabriel Adrián Dzib Quijano

Analista A en Estudios y Análisis del Mercado de Trabajo

Revisó

Lic. Vicente Cruz Rodríguez

Jefe de Departamento de Planeación e Información Ocupacional

Autorizó

C.P. Enrique González Contreras

Coordinador General del Servicio Estatal del Empleo y Capacitación para el Trabajo de Quintana Roo



SECRETARÍA DEL TRABAJO Y PREVISIÓN SOCIAL  
 SERVICIO ESTATAL DEL EMPLEO Y CAPACITACIÓN PARA EL TRABAJO DE QUINTANA  
 ROO



STYPS  
 SECRETARÍA  
 DEL TRABAJO  
 Y PREVISIÓN SOCIAL

SEECAT  
 SERVICIO ESTATAL  
 DEL EMPLEO  
 Y CAPACITACIÓN  
 PARA EL TRABAJO

Informe de Avance Trimestral del Servicio de Vinculación Laboral  
 Componente 3 Actividad 1  
 (Segundo Trimestre) 2023

Colocaciones a través de eventos de Ferias de Empleo

Mes	Ferias de Empleo	
	Plazas vacantes	Ferias
ENE	-	-
FEB	-	-
MAR	-	-
ABR	959	3
MAY	-	-
JUN	-	-
JUL		
AGO		
SEP		
OCT		
NOV		
DIC		
<b>Totales</b>	<b>959</b>	<b>3</b>


Fuente: Resumen de los Servicios de Vinculación Laboral

Numerador	Total de plazas vacantes en eventos de Ferias de Empleo	959	Porcentaje acumulado ejecutado	320
Denominador	Eventos de ferias de empleo realizados	3		


Realizó

  
 Lic. Joaquín de Atocha López Cocom  
 Jefe de Oficina Community Manager

Revisó

  
 Lic. Eriesto Edilberto Montufar Cano  
 Jefe de Departamento de Vinculación Laboral

Autorizó

  
 C.P. Enrique González Contreras  
 Coordinador General del Servicio Estatal del Empleo y Capacitación para el Trabajo de Quintana Roo



SERVICIO ESTATAL DEL EMPLEO Y CAPACITACIÓN PARA EL TRABAJO DE QUINTANA ROO



Informe de Avance Trimestral del Servicio de Vinculación Laboral

Componente 2  
(Segundo Trimestre) 2023

Colocaciones a través de los Servicios de Movilidad Laboral

Mes	Colocación de buscadores de empleo con disposición a migrar a Canadá		Colocación de buscadores de empleo con disposición a migrar a Estados Unidos, Alemania o Canadá		Total	
	Atenciones	Colocaciones	Atenciones	Colocaciones	Atenciones	Colocaciones
ENE	52	30	-	-	52	30
FEB	35	26	-	-	35	26
MAR	40	36	21	21	61	57
ABR	58	56	10	10	68	66
MAY	40	45	5	5	45	50
JUN	33	28	2	2	35	30
JUL					-	-
AGO					-	-
SEP					-	-
OCT					-	-
NOV					-	-
DIC					-	-
<b>Totales</b>	<b>258</b>	<b>221</b>	<b>38</b>	<b>38</b>	<b>296</b>	<b>259</b>

Fuente: Resumen de los Servicios de Vinculación Laboral.

Nota: Se observan cambios en los datos proporcionados en el Sistema de Movilidad Laboral (SIMOL).

Numerador	Personas colocadas mediante servicios de movilidad laboral	259	x100	Denominador	Personas atendidas en los servicios de movilidad laboral	296	x100	Porcentaje acumulado ejecutado	87.500
-----------	--	-----	------	-------------	--	-----	------	--------------------------------	--------

Revisó

Lic. Brenda Noemí Carmona Ruíz  
Jefa de Oficina de Formación Laboral

Revisó

Lic. Jesús Antonio Carrera Cervantes  
Encargado del Departamento de Movilidad Laboral

Autorizó

C.P. Enrique González Contreras  
Coordinador General del Servicio Estatal del Empleo y Capacitación para el Trabajo de Quintana Roo





SECRETARÍA DEL TRABAJO Y PREVISIÓN SOCIAL  
 SERVICIO ESTATAL DEL EMPLEO Y CAPACITACIÓN PARA EL TRABAJO DE QUINTANA ROO



STYPS  
 SECRETARÍA  
 DEL TRABAJO  
 Y PREVISIÓN SOCIAL

SEECAT  
 SERVICIO ESTATAL  
 DEL EMPLEO  
 Y CAPACITACIÓN  
 PARA EL TRABAJO

Informe de Avance Trimestral del Servicio de Vinculación Laboral  
 Componente 2 Actividad 1  
 (Segundo Trimestre) 2023

Colocación de buscadores de empleo con disposición a migrar a Canadá

Mes	Colocación de buscadores de empleo con disposición a migrar a Canadá	
	Atenciones	Colocaciones
ENE	52	30
FEB	35	26
MAR	40	36
ABR	58	56
MAY	40	45
JUN	33	28
JUL		
AGO		
SEP		
OCT		
NOV		
DIC		
<b>Totales</b>	<b>258</b>	<b>221</b>

Fuente: Resumen de los Servicios de Vinculación Laboral.

Nota: Se observan cambios en los datos proporcionados en el Sistema de Movilidad Laboral (SIMOL).

Numerador	Personas colocadas en un empleo en Canadá	221			
			x100		
Denominador	Personas atendidas mediante la modalidad del programa de trabajadores agrícolas temporales	258		x100	Porcentaje acumulado ejecutado
					86

Realizó  
  
 Lic. Brenda Noemí Carmona Ruíz  
 Jefa de Oficina de Formación Laboral

Revisó  
  
 Lic. Jesús Antonio Carrera Cervantes  
 Encargado del Departamento de Movilidad Laboral

Autorizó  
  
 C.P. Enrique González Contreras  
 Coordinador General del Servicio Estatal del Empleo y Capacitación para el Trabajo de Quintana Roo



SECRETARÍA DEL TRABAJO Y PREVISIÓN SOCIAL

SERVICIO ESTATAL DEL EMPLEO Y CAPACITACIÓN PARA EL TRABAJO DE QUINTANA ROO



STYPS  
SECRETARÍA  
DEL TRABAJO  
Y PREVISIÓN SOCIAL

SEECAT  
SERVICIO ESTATAL  
DEL EMPLEO  
Y CAPACITACIÓN  
PARA EL TRABAJO

Informe de Avance Trimestral del Servicio de Vinculación Laboral  
Componente 2 Actividad 2  
(Segundo Trimestre) 2023

Colocación de buscadores de empleo con disposición a migrar a Estados Unidos, Alemania o Canadá

Mes	Colocación de buscadores de empleo con disposición a migrar a Estados Unidos, Alemania o Canadá	
	Atenciones	Colocaciones
ENE	-	-
FEB	-	-
MAR	21	21
ABR	10	10
MAY	5	5
JUN	2	2
JUL		
AGO		
SEP		
OCT		
NOV		
DIC		
Totales	38	38

Fuente: Resumen de los Servicios de Vinculación Laboral

Numerador	Personas colocadas en un empleo en Canadá	38			
Denominador	Personas atendidas mediante la modalidad del programa de trabajadores agrícolas temporales	38	x100	x100	Porcentaje acumulado ejecutado
					100

Realizó

Lic. Brenda Noemí Carmona Ruíz  
Jefa de Oficina de Formación Laboral

Revisó

Lic. Jesús Antonio Carrera Cervantes  
Encargado del Departamento de Movilidad Laboral

Autorizó

C.P. Enrique González Contreras  
Coordinador General del Servicio Estatal del Empleo y Capacitación para el Trabajo de Quintana Roo



SECRETARÍA DEL TRABAJO Y PREVISIÓN SOCIAL  
SERVICIO ESTATAL DEL EMPLEO Y CAPACITACIÓN PARA EL  
TRABAJO DE QUINTANA ROO



STYPS  
SECRETARÍA DEL TRABAJO Y PREVISIÓN SOCIAL

SEECAT  
SERVICIO ESTATAL DEL EMPLEO Y CAPACITACIÓN PARA EL TRABAJO

Informe de Avance Trimestral del Servicio de Vinculación Laboral  
Componente 3  
(Segundo Trimestre) 2023

Colocaciones a través de Ferias de Empleo

Mes	Ferias de Empleo	
	Atenciones	Colocaciones
ENE	-	-
FEB	-	-
MAR	-	-
ABR	241	959
MAY	-	-
JUN	-	-
JUL		
AGO		
SEP		
OCT		
NOV		
DIC		
<b>Totales</b>	<b>241</b>	<b>959</b>

Fuente: Resumen de los Servicios de Vinculación Laboral

Numerador	Personas colocadas a través de Ferias de Empleo	959				
			x100		x100	Porcentaje acumulado ejecutado
Denominador	Personas atendidas a través de Ferias de Empleo	241				<b>397.925</b>

Realizó

Lic. Joaquín de Atocha López  
Cocom  
Jefe de Oficina Community Manager

Revisó

Lic. Eristeo Edilberto Montufar Cano  
Jefe de Departamento de Vinculación Laboral

Autorizó

C.P. Enrique González Contreras  
Coordinador General del Servicio Estatal del Empleo y Capacitación para el Trabajo de Quintana Roo



SERVICIO ESTATAL DEL EMPLEO Y CAPACITACIÓN PARA EL TRABAJO DE  
Informe de Avance Trimestral del Servicio de Vinculación  
Laboral



STYPS  
SERVICIO ESTATAL  
DEL EMPLEO  
Y CAPACITACIÓN  
PARA EL TRABAJO

SEECAT  
SERVICIO ESTATAL  
DEL EMPLEO  
Y CAPACITACIÓN  
PARA EL TRABAJO

Componente 1 Actividad 1  
(Segundo Trimestre) 2023

Colocaciones a través de la Bolsa de Trabajo

Mes	Bolsa de trabajo	
	Atenciones	Colocaciones
ENE	685	44
FEB	850	133
MAR	768	89
ABR	812	260
MAY	903	254
JUN	804	156
JUL		
AGO		
SEP		
OCT		
NOV		
DIC		
<b>Totales</b>	<b>4,822</b>	<b>936</b>


Fuente: Resumen de los Servicios de Vinculación Laboral

Numerador	Colocados a través de bolsa de trabajo	936			
			x100		
Denominador	Personas atendidas mediante bolsa de trabajo	4,822		x100	Porcentaje acumulado ejecutado
					19.411


Realizó

  
Lic. Joaquín de Atocha López Cocom  
Jefe de Oficina Community Manager

Revisó

  
Lic. Erisbeo Edilberto Montufar Cano  
Jefe de Departamento de Vinculación Laboral

Autorizó

  
C.P. Enrique González Contreras  
Coordinador General del Servicio Estatal del Empleo y Capacitación para el Trabajo de Quintana Roo





Servicio Estatal del Empleo y Capacitación para el Trabajo de Quintana Roo  
 Departamento de Planeación e Información Ocupacional  
 Semaforización del Segundo Trimestre de 2023  
 Medio de Verificación M001 C01



STYPS  
 SECRETARÍA  
 DEL TRABAJO  
 Y PROMOCIÓN SOCIAL

SEECAT  
 SERVICIO ESTATAL  
 DEL EMPLEO  
 Y CAPACITACIÓN  
 PARA EL TRABAJO

Folio Pp	Tipo de Resumen Narrativo	Folio Resumen Narrativo	Método de Cálculo	Periodicidad	Numerador Programado 2do. Trimestre	Denominador Programado 2do. Trimestre	Otro Programado 2do. Trimestre	Meta Prog. en 2do. Trimestre	Numerador Ejecutado 2do. Trimestre	Denominador Ejecutado 2do. Trimestre	Otro Ejecutado 2do. Trimestre	Meta Ejecutada en 2do. Trimestre	Nivel de Cumplimiento 2do. Trimestre	Valor de Semaf. en 2do. Trimestre	Color de Semaf. en 2do. Trimestre
<b>Pp E013 Impulso a la Empleabilidad</b>															
E013	FIN	F	(Población de 15 años y más de edad que se encuentra sin trabajar pero que está buscando / Población de 15 años y más de edad económicamente activa) x 100.	ANUAL	0.000	0.000	0.000	0.000	0.000	0.000	0.000	0.000	0.000	0.000	SIN META
E013	PROPOSITO	P	(Población de 15 años y más de edad que se encuentra trabajando / Población de 15 años y más de edad económicamente activa) x 100	ANUAL	0.000	0.000	0.000	0.000	0.000	0.000	0.000	0.000	0.000	0.000	SIN META
E013	COMPONENTE	C01	(Personas colocadas mediante servicios de vinculación laboral / Personas atendidas en los servicios de vinculación laboral) x 100	TRIMESTRAL	1,268.000	5,201.000	0.000	24.380	1,775.000	2,817.000	0.000	63.010	258.452	58.316	ROJO
E013	ACTIVIDAD	C01.A01	(Colocados a través de bolsa de trabajo / Personas atendidas mediante bolsa de trabajo) x 100	SEMESTRAL	761.000	3,890.000	0.000	19.563	670.000	2,519.000	0.000	26.598	135.960	26.595	ROJO
E013	COMPONENTE	C02	(Personas colocadas mediante servicios de movilidad laboral / Personas atendidas en los servicios de movilidad laboral) x 100	TRIMESTRAL	134.000	134.000	0.000	100.000	146.000	148.000	0.000	98.649	98.649	98.649	VERDE
E013	ACTIVIDAD	C02.A01	(Personas colocadas en un empleo en Canadá / Personas atendidas mediante la modalidad del programa de trabajadores agrícolas temporales) x 100	TRIMESTRAL	120.000	120.000	0.000	100.000	129.000	131.000	0.000	98.473	98.473	98.473	VERDE
E013	ACTIVIDAD	C02.A02	(Personas colocadas en Estados Unidos, Alemania y/o Canadá / Personas atendidas mediante la modalidad de mecanismo de movilidad laboral externa) x 100	TRIMESTRAL	14.000	14.000	0.000	100.000	17.000	17.000	0.000	100.000	100.000	100.000	VERDE
E013	COMPONENTE	C03	(Personas colocadas a través Ferias de Empleo / Personas atendidas a través Ferias de Empleo) x 100	TRIMESTRAL	373.000	1,177.000	0.000	31.691	241.000	959.000	0.000	25.130	79.299	23.833	ROJO
E013	ACTIVIDAD	C03.A01	(Total de plazas vacantes en eventos de Ferias de Empleo / Eventos de Ferias de Empleo realizados)	TRIMESTRAL	759.000	3.000	0.000	253.000	959.000	3.000	0.000	319.667	126.350	367.680	ROJO
E013	COMPONENTE	C04	(Personas egresadas de un curso de capacitación / personas inscritas a un curso de capacitación) x 100	TRIMESTRAL	0.000	0.000	0.000	0.000	0.000	0.000	0.000	0.000	0.000	0.000	SIN META
E013	ACTIVIDAD	C04.A02	(Número de apoyos económicos otorgados a personas capacitadas / Número de apoyos económicos programados a personas capacitadas) / 100	SEMESTRAL	0.000	0.000	0.000	0.000	0.000	0.000	0.000	0.000	0.000	0.000	SIN META
E013	ACTIVIDAD	C04.A03	(Número de apoyos económicos otorgados a personas instructoras / Número de apoyos económicos programados a personas instructoras) / 100	SEMESTRAL	0.000	0.000	0.000	0.000	0.000	0.000	0.000	0.000	0.000	0.000	SIN META
E013	ACTIVIDAD	C04.A01	(Mujeres egresadas de un curso / Mujeres inscritas a un curso de capacitación) X 100	TRIMESTRAL	0.000	0.000	0.000	0.000	0.000	0.000	0.000	0.000	0.000	0.000	SIN META

Elaboro  
  
 Ing. Gabriel Adrian Dzib Quijano  
 Analista Técnico

Reviso  
  
 Lic. Vicente Cruz Rodriguez  
 Jefe del Departamento de Planeación e Información Ocupacional

Autorizo  
  
 C.P. Enrique Gonzalez Contreras  
 Coordinador General del Servicio Estatal del Empleo y Capacitación para el Trabajo de Quintana Roo





Servicio Estatal del Empleo y Capacitación para el Trabajo de Quintana Roo  
 Departamento de Planeación e Información Ocupacional  
 Semaforización del Segundo Trimestre de 2023  
 Medio de Verificación M001 C01



STYPS  
 SECRETARÍA  
 DEL TRABAJO  
 Y PREVISION SOCIAL

SEECAT  
 SERVICIO ESTATAL  
 DEL EMPLEO  
 Y CAPACITACION  
 PARA EL TRABAJO

Folio Pp	Tipo de Resumen Narrativo	Folio Resumen Narrativo	Método de Cálculo	Periodicidad	Numerador Programado 2do. Trimestre	Denominador Programado 2do. Trimestre	Otro Programado 2do. Trimestre	Meta Prog. en 2do. Trimestre	Numerador Ejecutado 2do. Trimestre	Denominador Ejecutado 2do. Trimestre	Otro Ejecutado 2do. Trimestre	Meta Ejecutada en 2do. Trimestre	Nivel de Cumplimiento 2do. Trimestre	Valor de Semaf. en 2do. Trimestre	Color de Semaf. en 2do. Trimestre
<b>Pp M001 Gestion y Apoyo Institucional</b>															
M001	FIN	F	El presente diagnóstico se calcula elaborando un ranking entre las 32 entidades federativas de acuerdo con el alcance en el cumplimiento de las distintas secciones que conforman la herramienta del Presupuesto basado en Resultados (PbR), de acuerdo con la calificación obtenida en cada rubro se realiza un promedio que permite colocar a la entidad en cuestión dentro del ranking de 1 a 32, siendo 32 la posición menos favorable y 1 la posición más favorable.	ANUAL	0.000	0.000	0.000	0.000	0.000	0.000	0.000	0.000	0.000	0.000	SIN META
M001	PROPÓSITO	P	[Total de indicadores de Componentes y Actividades en los Programas Presupuestarios sustantivos de dependencias, entidades y órganos autónomos que alcanzan metas satisfactorias (rango verde) de acuerdo con su semaforización / Total de indicadores de Componentes y Actividades en los Programas Presupuestarios sustantivos de dependencias, entidades y órganos autónomos] X 100	ANUAL	0.000	0.000	0.000	0.000	0.000	0.000	0.000	0.000	0.000	0.000	SIN META
M001	COMPONENTE	C01	[Total de indicadores de Componentes y Actividades en los Programas Presupuestarios sustantivos del Servicio Estatal del Empleo y Capacitación para el Trabajo de Quintana Roo que alcanzan metas satisfactorias (rango verde) de acuerdo con su semaforización / Total de indicadores de Componentes y Actividades en los Programas Presupuestarios sustantivos del Servicio Estatal del Empleo y Capacitación para el Trabajo de Quintana Roo] x 100	TRIMESTRAL	7.000	9.000	0.000	77.778	0.000	0.000	0.000	0.000	0.000	0.000	ROJO
M001	ACTIVIDAD	C01A01	(Monto del Presupuesto Ejercido del Servicio Estatal del Empleo y Capacitación para el Trabajo de Quintana Roo destinado a las áreas de apoyo ó staff / Total de Presupuesto Ejercido del Servicio Estatal del Empleo y Capacitación para el Trabajo de Quintana Roo) x 100	TRIMESTRAL	1,152,031.000	5,993,296.000	0.000	19.222	2,626,786.110	5,993,296.000	0.000	43.829	228.013	47.224	ROJO

Elaboro

Ing. Gabriel Adrian Dzib Quijand  
 Analista Técnico

Reviso

Lic. Vicente Cruz Rodríguez  
 Jefe del Departamento de Planeación e Información Ocupacional

Autorizo

C.P. Enrique González Contreras  
 Coordinador General del Servicio Estatal del Empleo y Capacitación para el Trabajo de Quintana Roo



SECRETARÍA DEL TRABAJO Y PREVISIÓN SOCIAL  
SERVICIO ESTATAL DEL EMPLEO Y CAPACITACIÓN PARA EL TRABAJO DE QUINTANA ROO  
DEPARTAMENTO DE DESARROLLO HUMANO Y ADMINISTRACIÓN DE RECURSOS  
DETALLE DEL GASTO PAGADO AL SEGUNDO TRIMESTRE DEL 2023



**STYPS** SECRETARÍA DEL TRABAJO Y PREVISIÓN SOCIAL  
**SEECAT** SERVICIO ESTATAL DEL EMPLEO Y CAPACITACIÓN PARA EL TRABAJO

CAPITULO	NOMBRE CAPITULO	PAGADO ABRIL	PAGADO MAYO	PAGADO JUNIO	PAGADO ENE-JUN
1000	SERVICIOS PERSONALES	709,133.25	879,707.36	1,053,075.63	4,510,859.26
2000	MATERIALES Y SUMINISTROS	0.00	31,311.78	14,255.13	45,566.91
3000	SERVICIOS GENERALES	133,181.70	301,989.27	297,383.49	776,421.51
		<b>842,314.95</b>	<b>1,213,008.41</b>	<b>1,364,714.25</b>	<b>5,332,847.68</b>

ELABORÓ

L.C. WILLIAN JAVIER KU ALONZO  
JEFE DE OFICINA FINANCIERA

REVISÓ

LIC. ROSALBA MAYTE ALONSO WILLIAMS  
JEFA DE DEPARTAMENTO DE DESARROLLO  
HUMANO Y ADMINISTRACIÓN DE RECURSOS

AUTORIZO

C.P. ENRIQUE GONZÁLEZ CONTRERAS  
COORDINADOR GENERAL DEL SEECAT