

TRIMESTRE			
1	2	3	4

FECHA
02/02/2022

INSTITUCIÓN: 2111122224 - Servicio Estatal del Empleo y Capacitación para el Trabajo de Quintana Roo
PROGRAMA PRESUPUESTARIO: E013 - Impulso a la Empleabilidad
UNIDAD RESPONSABLE: 1224-1101 - Despacho de la Coordinación General del Servicio Estatal del Empleo y Capacitación para el Trabajo de Quintana Roo
FIN F - Contribuir a impulsar el acceso a empleos productivos, formales, con garantías del cumplimiento de la normatividad laboral y en igualdad de oportunidades para hombres, mujeres y grupos vulnerables, que mejoren las condiciones de trabajo de las personas sin empleo y en situación de informalidad, mediante el diseño y ejecución de esquemas de colaboración con los sectores empresarial, educativo y social para propiciar la creación de fuentes de empleo y autoempleo, con énfasis en las zonas centro y sur del estado.

IDENTIFICACIÓN DEL INDICADOR	
Indicador	PED111 - Tasa de desocupación

VARIABLES			
NUMERADOR	Población de 15 años y más de edad que se encuentra sin trabajar pero que está buscando	Unidad de Medida del Numerador	551 - Persona Desempleada ()
DENOMINADOR	Población de 15 años y más de edad económicamente activa	Unidad de Medida del Denominador	588 - Población Económicamente Activa ()

METAS											
Linea Base	Año Meta	Meta Programada en el Año	Tipo de Meta	Comportamiento del Indicador hacia la Meta	Tipo de Método	Semafización					
						Verde	Amarillo	Rojo			
Valor:	2021	3.100	ACUMULATIVA	DESCENDENTE	PORCENTAJE	2.635	3.565	3.565	3.875	2.635	3.875

Variable	Calendario Programado												
	Enero	Febrero	Marzo	Abril	Mayo	Junio	Julio	Agosto	Septiembre	Octubre	Noviembre	Diciembre	Total
NUMERADOR	0.000	0.000	0.000	0.000	0.000	0.000	0.000	0.000	0.000	0.000	0.000	27.190.000	27.190.000
DENOMINADOR	1.000	1.000	1.000	1.000	1.000	1.000	1.000	1.000	1.000	1.000	1.000	877.080.000	877.080.000

Lic. Vicente Cruz Rodríguez

Jefe de Departamento Planeación e Información Ocupacional

Elaboró

Lic. Alejandro Antonio Martínez Rendón


Coordinador General del Servicio Estatal del Empleo y Capacitación para el Trabajo de Quintana Roo

Revisó

Lic. Alejandro Antonio Martínez Rendón

Coordinador General del Servicio Estatal del Empleo y Capacitación para el Trabajo de Quintana Roo

Autorizó



INDICADORES

TRIMESTRE			
1	2	3	4

FECHA
02/02/2022

Variable	Calendario Ejecutado												Total
	Enero	Febrero	Marzo	Abril	Mayo	Junio	Julio	Agosto	Septiembre	Octubre	Noviembre	Diciembre	
NUMERADOR	0.000	0.000	0.000	0.000	0.000	0.000	0.000	0.000	0.000	0.000	0.000	43,578.000	43,578.000
DENOMINADOR	1.000	1.000	1.000	1.000	1.000	1.000	1.000	1.000	1.000	1.000	1.000	930,444.000	930,444.000

AVANCES PROGRAMÁTICOS								VARIACIÓN	
Trimestral			Acumulado					Trimestral	
Programado	Ejecutado	Nivel de Cumplimiento	Programado		Ejecutado		Nivel de Cumplimiento	Numerador	Denominador
abs	abs	%	abs	%	abs	%	%	%	%
3.100	4.684	151.080	3.100	100.000	4.684	151.080	151.080	60.272	6.084

RESULTADOS		
Meta Anual Equivalente	Color del Semáforo	Observaciones
4.684	ROJO	Debido a que la contingencia sanitaria derivada de la propagación del virus Sars-Cov2 continúa, afecta la empleabilidad al verse disminuidas las ofertas laborales subsistiendo las empresas con giros de actividades esenciales

Lic. Vicente Cruz Rodriguez

Jefe de Departamento Planeación e Información Ocupacional

Elaboró

Lic. Alejandro Antonio Martinez Rendón


Coordinador General del Servicio Estatal del Empleo y Capacitación para el Trabajo de Quintana Roo

Revisó

Lic. Alejandro Antonio Martinez Rendón

Coordinador General del Servicio Estatal del Empleo y Capacitación para el Trabajo de Quintana Roo

Autorizó





GOBIERNO DEL ESTADO DE QUINTANA ROO
FORMATO EVALUATORIO PROGRAMÁTICO DEL SIPPRES FESIPPRES-01
INDICADORES

TRIMESTRE			
1	2	3	4

FECHA
02/02/2022

INSTITUCIÓN: 211122224 - Servicio Estatal del Empleo y Capacitación para el Trabajo de Quintana Roo
PROGRAMA PRESUPUESTARIO: E013 - Impulso a la Empleabilidad
UNIDAD RESPONSABLE: 1224-1101 - Despacho de la Coordinación General del Servicio Estatal del Empleo y Capacitación para el Trabajo de Quintana Roo
PROPÓSITO: F.P - Buscadores de empleo se vinculan en un puesto de trabajo con la finalidad de facilitar su colocación.

IDENTIFICACIÓN DEL INDICADOR	
Indicador	01O1IO1 - Tasa de población económicamente activa ocupada

VARIABLES			
NUMERADOR	Población de 15 años y más de edad que se encuentra trabajando	Unidad de Medida del Numerador	589 - Población Económicamente Activa Ocupada ()
DENOMINADOR	Población de 15 años y más de edad económicamente activa	Unidad de Medida del Denominador	588 - Población Económicamente Activa ()

METAS											
Linea Base	Año Meta	Meta Programada en el Año	Tipo de Meta	Comportamiento del Indicador hacia la Meta	Tipo de Método	Semaforización					
						Verde	Amarillo	Rojo			
Valor:	2021	96.900	ACUMULATIVA	ASCENDENTE	PORCENTAJE	82.365	111.435	72.675	82.364	72.674	111.436

Variable	Calendario Programado												
	Enero	Febrero	Marzo	Abril	Mayo	Junio	Julio	Agosto	Septiembre	Octubre	Noviembre	Diciembre	Total
NUMERADOR	0.000	0.000	0.000	0.000	0.000	0.000	0.000	0.000	0.000	0.000	0.000	849.891.000	849.891.000
DENOMINADOR	1.000	1.000	1.000	1.000	1.000	1.000	1.000	1.000	1.000	1.000	1.000	877.080.000	877.080.000

Variable	Calendario Ejecutado												
	Enero	Febrero	Marzo	Abril	Mayo	Junio	Julio	Agosto	Septiembre	Octubre	Noviembre	Diciembre	Total
NUMERADOR	0.000	0.000	0.000	0.000	0.000	0.000	0.000	0.000	0.000	0.000	0.000	886.866.000	886.866.000

Lic. Vicente Cruz Rodriguez

Lic. Alejandro Antonio Martínez Rendón

Lic. Alejandro Antonio Martínez Rendón

Jefe de Departamento Planeación e Información Ocupacional


Coordinador General del Servicio Estatal del Empleo y Capacitación para el Trabajo de Quintana Roo

Coordinador General del Servicio Estatal del Empleo y Capacitación para el Trabajo de Quintana Roo

Elaboró

Revisó

Autorizó



TRIMESTRE			
1	2	3	4

FECHA
02/02/2022

Variable	Calendario Ejecutado													
	Enero	Febrero	Marzo	Abril	Mayo	Junio	Julio	Agosto	Septiembre	Octubre	Noviembre	Diciembre	Total	
DENOMINADOR	1.000	1.000	1.000	1.000	1.000	1.000	1.000	1.000	1.000	1.000	1.000	1.000	930,444.000	930,444.000

AVANCES PROGRAMÁTICOS								VARIACIÓN	
Trimestral			Acumulado					Trimestral	
Programado	Ejecutado	Nivel de Cumplimiento	Programado		Ejecutado		Nivel de Cumplimiento	Numerador	Denominador
abs	abs	%	abs	%	abs	%	%	%	%
96.900	95.316	98.366	96.900	100.000	95.316	98.366	98.366	4.351	6.084

RESULTADOS		
Meta Anual Equivalente	Color del Semáforo	Observaciones
95.316	VERDE	

Lic. Vicente Cruz Rodríguez

Jefe de Departamento Planeación e Información Ocupacional

Elaboró

Lic. Alejandro Antonio Martínez Rendón


Coordinador General del Servicio Estatal del Empleo y Capacitación para el Trabajo de Quintana Roo

Revisó

Lic. Alejandro Antonio Martínez Rendón

Coordinador General del Servicio Estatal del Empleo y Capacitación para el Trabajo de Quintana Roo

Autorizó



TRIMESTRE			
1	2	3	4

FECHA
02/02/2022

INSTITUCIÓN: 211122224 - Servicio Estatal del Empleo y Capacitación para el Trabajo de Quintana Roo
PROGRAMA PRESUPUESTARIO: E013 - Impulso a la Empleabilidad
UNIDAD RESPONSABLE: 1224-1101 - Despacho de la Coordinación General del Servicio Estatal del Empleo y Capacitación para el Trabajo de Quintana Roo
COMPONENTE: F.P.C01 - Opciones de empleo generadas por los convenios de colaboración firmados con el sector gubernamental y educativo.

IDENTIFICACIÓN DEL INDICADOR	
Indicador	SEECAT21EC1 - Porcentaje de personas colocadas en algún puesto de trabajo, a través de convenios firmados.

VARIABLES			
NUMERADOR	Personas colocadas con base a convenios firmados	Unidad de Medida del Numerador	547 - Persona Colocada ()
DENOMINADOR	Personas buscadoras de empleo atendidas con base a convenios firmados	Unidad de Medida del Denominador	543 - Persona Atendida ()

METAS												
Año:	Linea Base	Año Meta	Meta Programada en el Año	Tipo de Meta	Comportamiento del Indicador hacia la Meta	Tipo de Método	Semaforización					
							Verde		Amarillo		Rojo	
Valor:	21.200	2021	23.695	ACUMULATIVA	ASCENDENTE	PORCENTAJE	20.140	27.249	17.771	20.140	17.771	27.249

Variable	Calendario Programado												
	Enero	Febrero	Marzo	Abril	Mayo	Junio	Julio	Agosto	Septiembre	Octubre	Noviembre	Diciembre	Total
NUMERADOR	939.000	744.000	519.000	2.930.000	888.000	761.000	1.352.000	775.000	1.048.000	739.000	705.000	403.000	11.803.000
DENOMINADOR	4.214.000	4.075.000	8.757.000	4.003.000	4.023.000	5.556.000	3.414.000	4.246.000	3.553.000	3.106.000	3.075.000	1.791.000	49.813.000

Variable	Calendario Ejecutado												
	Enero	Febrero	Marzo	Abril	Mayo	Junio	Julio	Agosto	Septiembre	Octubre	Noviembre	Diciembre	Total
NUMERADOR	274.000	468.000	398.000	641.000	614.000	450.000	493.000	266.000	649.000	299.000	617.000	339.000	5.508.000

Lic. Vicente Cruz Rodríguez
 Jefe de Departamento Planeación e Información Ocupacional


Lic. Alejandro Antonio Martínez Rendón
 Coordinador General del Servicio Estatal del Empleo y Capacitación para el Trabajo de Quintana Roo

Lic. Alejandro Antonio Martínez Rendón
 Coordinador General del Servicio Estatal del Empleo y Capacitación para el Trabajo de Quintana Roo

Elaboró

Revisó

Autorizó



TRIMESTRE			
1	2	3	4

FECHA
02/02/2022

Variable	Calendario Ejecutado												
	Enero	Febrero	Marzo	Abril	Mayo	Junio	Julio	Agosto	Septiembre	Octubre	Noviembre	Diciembre	Total
DENOMINADOR	2,457.000	3,273.000	2,946.000	2,988.000	2,644.000	2,807.000	3,414.000	4,246.000	3,553.000	1,943.000	1,674.000	913.000	32,858.000

AVANCES PROGRAMÁTICOS							VARIACIÓN		
Trimestral			Acumulado				Trimestral		
Programado	Ejecutado	Nivel de Cumplimiento	Programado		Ejecutado		Nivel de Cumplimiento	Numerador	Denominador
abs	abs	%	abs	%	abs	%	%	%	%
23.169	27.704	119.577	23.695	100.000	16.763	70.746	70.746	-32.052	-43.176

RESULTADOS		
Meta Anual Equivalente	Color del Semáforo	Observaciones
28.333	ROJO	Al no llevarse a cabo la atención presencial de buscadores de trabajo se vio afectado el porcentaje de colocación

Lic. Vicente Cruz Rodríguez

Jefe de Departamento Planeación e Información Ocupacional

Elaboró

Lic. Alejandro Antonio Martínez Rendón


Coordinador General del Servicio Estatal del Empleo y Capacitación para el Trabajo de Quintana Roo

Revisó

Lic. Alejandro Antonio Martínez Rendón

Coordinador General del Servicio Estatal del Empleo y Capacitación para el Trabajo de Quintana Roo

Autorizó





GOBIERNO DEL ESTADO DE QUINTANA ROO
FORMATO EVALUATORIO PROGRAMÁTICO DEL SIPPRES FESIPPRES-01
INDICADORES

TRIMESTRE			
1	2	3	4

FECHA
02/02/2022

INSTITUCIÓN: 2111122224 - Servicio Estatal del Empleo y Capacitación para el Trabajo de Quintana Roo
PROGRAMA PRESUPUESTARIO: E013 - Impulso a la Empleabilidad
UNIDAD RESPONSABLE: 1224-1101 - Despacho de la Coordinación General del Servicio Estatal del Empleo y Capacitación para el Trabajo de Quintana Roo
ACTIVIDAD: F.P.C01.A01 - Colaboración con el sector gubernamental, empresarial y educativo para incentivar la empleabilidad.

IDENTIFICACIÓN DEL INDICADOR	
Indicador	SEECAT21EC1A1 - Porcentaje de convenios que cumplieron sus acuerdos.

VARIABLES			
NUMERADOR	Convenios que cumplieron sus acuerdos	Unidad de Medida del Numerador	186 - Convenio ()
DENOMINADOR	Convenios suscritos	Unidad de Medida del Denominador	190 - Convenio Firmado ()

METAS												
Año:	Linea Base	Año Meta	Meta Programada en el Año	Tipo de Meta	Comportamiento del Indicador hacia la Meta	Tipo de Método	Semaforización					
							Verde	Amarillo	Rojo			
Valor:	2017	2021	100.000	ACUMULATIVA	ASCENDENTE	PORCENTAJE	85.000	115.000	75.000	84.999	74.999	115.001

Variable	Calendario Programado												
	Enero	Febrero	Marzo	Abril	Mayo	Junio	Julio	Agosto	Septiembre	Octubre	Noviembre	Diciembre	Total
NUMERADOR	0.000	0.000	0.000	0.000	0.000	1.000	0.000	0.000	0.000	0.000	0.000	2.000	3.000
DENOMINADOR	1.000	1.000	1.000	1.000	1.000	1.000	1.000	1.000	1.000	1.000	1.000	2.000	3.000

Variable	Calendario Ejecutado												
	Enero	Febrero	Marzo	Abril	Mayo	Junio	Julio	Agosto	Septiembre	Octubre	Noviembre	Diciembre	Total
NUMERADOR	0.000	0.000	0.000	0.000	0.000	1.000	0.000	0.000	0.000	0.000	0.000	1.000	2.000

Lic. Vicente Cruz Rodríguez

Lic. Alejandro Antonio Martínez Rendón

Lic. Alejandro Antonio Martínez Rendón

Jefe de Departamento Planeación e Información Ocupacional


Coordinador General del Servicio Estatal del Empleo y Capacitación para el Trabajo de Quintana Roo

Coordinador General del Servicio Estatal del Empleo y Capacitación para el Trabajo de Quintana Roo

Elaboró

Revisó

Autorizó



TRIMESTRE			
1	2	3	4

FECHA
02/02/2022

Variable	Calendario Ejecutado												
	Enero	Febrero	Marzo	Abril	Mayo	Junio	Julio	Agosto	Septiembre	Octubre	Noviembre	Diciembre	Total
DENOMINADOR	1.000	1.000	1.000	1.000	1.000	1.000	1.000	1.000	1.000	1.000	1.000	2.000	3.000

AVANCES PROGRAMATICOS								VARIACIÓN	
Trimestral			Acumulado					Trimestral	
Programado	Ejecutado	Nivel de Cumplimiento	Programado		Ejecutado		Nivel de Cumplimiento	Numerador	Denominador
abs	abs	%	abs	%	abs	%	%	%	%
100.000	50.000	50.000	100.000	100.000	66.667	66.667	66.667	50.000	0.000

RESULTADOS		
Meta Anual Equivalente	Color del Semáforo	Observaciones
50.000	ROJO	3 Convenios vencieron durante el mes de septiembre 2021

Lic. Vicente Cruz Rodríguez
 Jefe de Departamento Planeación e Información Ocupacional


Elaboró

Lic. Alejandro Antonio Martínez Rendón
 Coordinador General del Servicio Estatal del Empleo y Capacitación para el Trabajo de Quintana Roo

Revisó

Lic. Alejandro Antonio Martínez Rendón
 Coordinador General del Servicio Estatal del Empleo y Capacitación para el Trabajo de Quintana Roo

Autorizó



TRIMESTRE			
1	2	3	4

FECHA
02/02/2022

INSTITUCIÓN: 2111122224 - Servicio Estatal del Empleo y Capacitación para el Trabajo de Quintana Roo
PROGRAMA PRESUPUESTARIO: E013 - Impulso a la Empleabilidad
UNIDAD RESPONSABLE: 1224-1101 - Despacho de la Coordinación General del Servicio Estatal del Empleo y Capacitación para el Trabajo de Quintana Roo
COMPONENTE: F.P.C02 - Opciones de vacantes de empleo de acuerdo al perfil profesional y/o condición física o social ofertadas.

IDENTIFICACIÓN DEL INDICADOR	
Indicador	SEECAT21EC2 - Porcentaje de colocados mediante servicios de vinculación laboral.

VARIABLES			
NUMERADOR	Personas colocadas	Unidad de Medida del Numerador	547 - Persona Colocada ()
DENOMINADOR	Personas atendidas en los servicios de vinculación laboral	Unidad de Medida del Denominador	543 - Persona Atendida ()

METAS												
Linea Base		Año Meta	Meta Programada en el Año	Tipo de Meta	Comportamiento del Indicador hacia la Meta	Tipo de Método	Semaforización					
Año:	2017						Verde	Amarillo	Rojo			
Valor:	15.500	2021	20.620	ACUMULATIVA	ASCENDENTE	PORCENTAJE	17.527	23.713	15.465	17.527	15.465	23.713

Variable	Calendario Programado												
	Enero	Febrero	Marzo	Abril	Mayo	Junio	Julio	Agosto	Septiembre	Octubre	Noviembre	Diciembre	Total
NUMERADOR	939.000	700.000	447.000	2.858.000	816.000	726.000	1.292.000	738.000	980.000	596.000	328.000	264.000	10.684.000
DENOMINADOR	4.214.000	4.010.000	8.652.000	3.898.000	3.918.000	5.504.000	3.323.000	4.192.000	3.453.000	5.379.000	2.971.000	2.300.000	51.814.000

Variable	Calendario Ejecutado												
	Enero	Febrero	Marzo	Abril	Mayo	Junio	Julio	Agosto	Septiembre	Octubre	Noviembre	Diciembre	Total
NUMERADOR	243.000	422.000	363.000	641.000	614.000	450.000	493.000	266.000	534.000	299.000	617.000	209.000	5.151.000

Lic. Vicente Cruz Rodríguez

Lic. Ernesto Edilberto Montufar Cano

Lic. Alejandro Antonio Martínez Rendón

Jefe de Departamento Planeación e Información Ocupacional


Jefe de Departamento de Vinculación Laboral

Coordinador General del Servicio Estatal del Empleo y Capacitación para el Trabajo de Quintana Roo

Elaboró

Revisó

Autorizó



TRIMESTRE			
1	2	3	4

FECHA
02/02/2022

Variable	Calendario Ejecutado												
	Enero	Febrero	Marzo	Abril	Mayo	Junio	Julio	Agosto	Septiembre	Octubre	Noviembre	Diciembre	Total
DENOMINADOR	2,457.000	3,273.000	2,946.000	2,988.000	2,644.000	2,807.000	3,323.000	4,192.000	3,453.000	3,251.000	1,364.000	913.000	33,611.000

AVANCES PROGRAMÁTICOS								VARIACIÓN	
Trimestral			Acumulado					Trimestral	
Programado	Ejecutado	Nivel de Cumplimiento	Programado		Ejecutado		Nivel de Cumplimiento	Numerador	Denominador
abs	abs	%	abs	%	abs	%	%	%	%
11,155	20,351	182,439	20,620	100,000	15,325	74,323	74,323	-5,303	-48,094

RESULTADOS		
Meta Anual Equivalente	Color del Semáforo	Observaciones
37,619	ROJO	Al aún no detonar la atención presencial de buscadores de empleo la colocación se ha visto disminuida

Lic. Vicente Cruz Rodriguez
 Jefe de Departamento Planeación e Información Ocupacional


Elaboró

Lic. Ernesto Edilberto Montufar Cano
 Jefe de Departamento de Vinculación Laboral

Revisó

Lic. Alejandro Antonio Martinez Rendón
 Coordinador General del Servicio Estatal del Empleo y Capacitación para el Trabajo de Quintana Roo

Autorizó



TRIMESTRE			
1	2	3	4

FECHA
02/02/2022

INSTITUCIÓN: 2111122224 - Servicio Estatal del Empleo y Capacitación para el Trabajo de Quintana Roo
PROGRAMA PRESUPUESTARIO: E013 - Impulso a la Empleabilidad
UNIDAD RESPONSABLE: 1224-1101 - Despacho de la Coordinación General del Servicio Estatal del Empleo y Capacitación para el Trabajo de Quintana Roo
ACTIVIDAD: F.P.C02.A01 - Establecimiento de mecanismos de coordinación eficientes con los empleadores en la captación de vacantes.

IDENTIFICACIÓN DEL INDICADOR	
Indicador	SEECAT21EC2A1 - Tasa de colocación a través del servicio de Bolsa de Trabajo.

VARIABLES			
NUMERADOR	Personas colocadas	Unidad de Medida del Numerador	547 - Persona Colocada ()
DENOMINADOR	Plazas vacantes registradas	Unidad de Medida del Denominador	874 - Vacantes ()

METAS												
Linea Base		Año Meta	Meta Programada	Tipo de Meta	Comportamiento del Indicador hacia la Meta	Tipo de Método	Semaforización					
Año:	2017		en el Año				Verde		Amarillo	Rojo		
Valor:	26.000	2021	25.308	ACUMULATIVA	ASCENDENTE	PORCENTAJE	21.512	29.105	18.981	21.512	18.981	29.105

Variable	Calendario Programado												
	Enero	Febrero	Marzo	Abril	Mayo	Junio	Julio	Agosto	Septiembre	Octubre	Noviembre	Diciembre	Total
NUMERADOR	625.000	431.000	220.000	453.000	630.000	515.000	591.000	585.000	634.000	213.000	226.000	192.000	5,315.000
DENOMINADOR	2,364.000	1,954.000	2,209.000	1,784.000	2,123.000	2,275.000	1,814.000	1,883.000	1,771.000	1,114.000	1,059.000	651.000	21,001.000

Variable	Calendario Ejecutado												
	Enero	Febrero	Marzo	Abril	Mayo	Junio	Julio	Agosto	Septiembre	Octubre	Noviembre	Diciembre	Total
NUMERADOR	118.000	260.000	246.000	328.000	460.000	262.000	319.000	224.000	273.000	388.000	293.000	336.000	3,527.000

Lic. Vicente Cruz Rodríguez
 Jefe de Departamento Planeación e Información Ocupacional


Lic. Erisio Edilberto Montufar Cano
 Jefe de Departamento de Vinculación Laboral

Lic. Alejandro Antonio Martínez Rendón
 Coordinador General del Servicio Estatal del Empleo y Capacitación para el Trabajo de Quintana Roo

Elaboró

Revisó

Autorizó



GOBIERNO DEL ESTADO DE QUINTANA ROO
FORMATO EVALUATORIO PROGRAMÁTICO DEL SIPPRES FESIPPRES-01
INDICADORES

TRIMESTRE			
1	2	3	4

FECHA
02/02/2022

Variable	Calendario Ejecutado												
	Enero	Febrero	Marzo	Abril	Mayo	Junio	Julio	Agosto	Septiembre	Octubre	Noviembre	Diciembre	Total
DENOMINADOR	831.000	869.000	913.000	1.253.000	2.210.000	1.218.000	1.814.000	1.883.000	1.771.000	849.000	546.000	274.000	14.431.000

AVANCES PROGRAMÁTICOS								VARIACIÓN	
Trimestral			Acumulado					Trimestral	
Programado	Ejecutado	Nivel de Cumplimiento	Programado		Ejecutado		Nivel de Cumplimiento	Numerador	Denominador
abs	abs	%	abs	%	abs	%	%	%	%
22.344	60.935	272.709	25.308	100.000	24.440	96.571	96.571	61.173	-40.899

RESULTADOS		
Meta Anual Equivalente	Color del Semáforo	Observaciones
69.018	ROJO	Las empresas cuentan con gran oferta de buscadores de trabajo por lo que no necesariamente todos aquellos que contratan son personal que les vinculamos a sus vacantes, por lo que este indicador se ha visto particularmente afectado.

Lic. Vicente Cruz Rodríguez
 Jefe de Departamento Planeación e Información Ocupacional


Elaboró

Lic. Efraim Edilberto Montufar Cano
 Jefe de Departamento de Vinculación Laboral

Revisó

Lic. Alejandro Antonio Martínez Rendón
 Coordinador General del Servicio Estatal del Empleo y Capacitación para el Trabajo de Quintana Roo

Autorizó





GOBIERNO DEL ESTADO DE QUINTANA ROO
FORMATO EVALUATORIO PROGRAMÁTICO DEL SIPPRES FESIPPRES-01
INDICADORES

TRIMESTRE			
1	2	3	4

FECHA
02/02/2022

INSTITUCIÓN: 2111122224 - Servicio Estatal del Empleo y Capacitación para el Trabajo de Quintana Roo
PROGRAMA PRESUPUESTARIO: E013 - Impulso a la Empleabilidad
UNIDAD RESPONSABLE: 1224-1101 - Despacho de la Coordinación General del Servicio Estatal del Empleo y Capacitación para el Trabajo de Quintana Roo
ACTIVIDAD: F.P.C02.A02 - Atención personalizada y colocación de la población vulnerable buscadora de empleo.

IDENTIFICACIÓN DEL INDICADOR	
Indicador	SEECAT21EC2A2 - Tasa de colocación de población vulnerable, mediante servicios de vinculación laboral.

VARIABLES			
NUMERADOR	Personas vulnerables colocadas	Unidad de Medida del Numerador	568 - Persona vulnerable Colocada ()
DENOMINADOR	Personas vulnerables atendidas	Unidad de Medida del Denominador	567 - Persona Vulnerable Atendida ()

METAS													
Linea Base	Año Meta	Meta Programada en el Año	Tipo de Meta	Comportamiento del Indicador hacia la Meta	Tipo de Método	Semaforización							
						Verde		Amarillo		Rojo			
Año:	2017												
Valor:	15.500	2021	35.156	ACUMULATIVA	ASCENDENTE	PORCENTAJE	29.883	40.430	26.367	29.882	26.367	40.430	

Variable	Calendario Programado												
	Enero	Febrero	Marzo	Abril	Mayo	Junio	Julio	Agosto	Septiembre	Octubre	Noviembre	Diciembre	Total
NUMERADOR	2.000	15.000	40.000	2.000	9.000	11.000	9.000	12.000	13.000	5.000	11.000	6.000	135.000
DENOMINADOR	8.000	35.000	65.000	19.000	27.000	39.000	16.000	27.000	20.000	46.000	45.000	37.000	384.000

Variable	Calendario Ejecutado												
	Enero	Febrero	Marzo	Abril	Mayo	Junio	Julio	Agosto	Septiembre	Octubre	Noviembre	Diciembre	Total
NUMERADOR	4.000	11.000	9.000	20.000	18.000	12.000	21.000	13.000	13.000	3.000	5.000	2.000	131.000

Lic. Vicente Cruz Rodríguez
 Jefe de Departamento Planeación e Información Ocupacional


Lic. Estelio Edilberto Montufar Cano
 Jefe de Departamento de Vinculación Laboral

Lic. Alejandro Antonio Martínez Rendón
 Coordinador General del Servicio Estatal del Empleo y Capacitación para el Trabajo de Quintana Roo

Elaboró

Revisó

Autorizó



GOBIERNO DEL ESTADO DE QUINTANA ROO
FORMATO EVALUATORIO PROGRAMÁTICO DEL SIPPRES FESIPPRES-01
INDICADORES

TRIMESTRE			
1	2	3	4

FECHA
02/02/2022

Variable	Calendario Ejecutado												Total
	Enero	Febrero	Marzo	Abril	Mayo	Junio	Julio	Agosto	Septiembre	Octubre	Noviembre	Diciembre	
DENOMINADOR	54.000	96.000	102.000	19.000	27.000	39.000	16.000	27.000	20.000	15.000	29.000	15.000	459.000

AVANCES PROGRAMÁTICOS								VARIACIÓN	
Trimestral			Acumulado					Trimestral	
Programado	Ejecutado	Nivel de Cumplimiento	Programado		Ejecutado		Nivel de Cumplimiento	Numerador	Denominador
abs	abs	%	abs	%	abs	%	%	%	%
17.188	16.949	98.613	35.156	100.000	28.540	81.181	81.181	54.545	-53.906

RESULTADOS		
Meta Anual Equivalente	Color del Semáforo	Observaciones
34.669	VERDE	

Lic. Vicente Cruz Rodríguez
 Jefe de Departamento Planeación e Información Ocupacional


Elaboró

Lic. Erisio Eulberto Montufar Cano
 Jefe de Departamento de Vinculación Laboral

Revisó

Lic. Alejandro Antonio Martínez Rendón
 Coordinador General del Servicio Estatal del Empleo y Capacitación para el Trabajo de Quintana Roo

Autorizó





GOBIERNO DEL ESTADO DE QUINTANA ROO
FORMATO EVALUATORIO PROGRAMÁTICO DEL SIPPRES FESIPPRES-01
INDICADORES

TRIMESTRE			
1	2	3	4

FECHA
02/02/2022

INSTITUCIÓN: 211122224 - Servicio Estatal del Empleo y Capacitación para el Trabajo de Quintana Roo
PROGRAMA PRESUPUESTARIO: E013 - Impulso a la Empleabilidad
UNIDAD RESPONSABLE: 1224-1101 - Despacho de la Coordinación General del Servicio Estatal del Empleo y Capacitación para el Trabajo de Quintana Roo
ACTIVIDAD: F.P.C02.A03 - Vinculación de jóvenes a ofertas laborales a través de Bolsa de Empleo, Feria de Empleo y Portal de Empleo.

IDENTIFICACIÓN DEL INDICADOR	
Indicador	SEECAT21EC2A3 - Tasa de atención a jóvenes buscadores de empleo

VARIABLES			
NUMERADOR	Jóvenes Atendidos	Unidad de Medida del Numerador	413 - Joven Atendido ()
DENOMINADOR	Personas Atendidas	Unidad de Medida del Denominador	543 - Persona Atendida ()

METAS												
Línea Base		Año Meta	Meta Programada	Tipo de Meta	Comportamiento del Indicador hacia la Meta	Tipo de Método	Semaforización					
Año:	2017		en el Año				Verde		Amarillo	Rojo		
Valor:	49.000	2021	55.735	ACUMULATIVA	ASCENDENTE	PORCENTAJE	47.374	64.095	41.801	47.374	41.800	64.095

Variable	Calendario Programado												
	Enero	Febrero	Marzo	Abril	Mayo	Junio	Julio	Agosto	Septiembre	Octubre	Noviembre	Diciembre	Total
NUMERADOR	2,321.000	2,211.000	4,787.000	2,130.000	2,152.000	3,034.000	1,827.000	2,321.000	1,910.000	3,032.000	1,674.000	1,296.000	28,695.000
DENOMINADOR	4,177.000	3,978.000	8,614.000	3,833.000	3,873.000	5,459.000	3,288.000	4,176.000	3,437.000	5,379.000	2,971.000	2,300.000	51,485.000

Variable	Calendario Ejecutado												
	Enero	Febrero	Marzo	Abril	Mayo	Junio	Julio	Agosto	Septiembre	Octubre	Noviembre	Diciembre	Total
NUMERADOR	1,414.000	1,910.000	1,597.000	1,653.000	1,492.000	1,586.000	1,907.000	1,349.000	1,437.000	1,396.000	565.000	278.000	16,584.000

[Signature]
 Lic. Vicente Cruz Rodríguez

[Signature]
 Lic. Ernesto Edilberto Montufar Cano

[Signature]
 Lic. Alejandro Antonio Martínez Rendón

Jefe de Departamento Planeación e Información Ocupacional


Jefe de Departamento de Vinculación Laboral

Coordinador General del Servicio Estatal del Empleo y Capacitación para el Trabajo de Quintana Roo

Elaboró

Revisó

Autorizó



TRIMESTRE			
1	2	3	4

FECHA
02/02/2022

Variable	Calendario Ejecutado												
	Enero	Febrero	Marzo	Abril	Mayo	Junio	Julio	Agosto	Septiembre	Octubre	Noviembre	Diciembre	Total
DENOMINADOR	2,457.000	3,273.000	2,946.000	2,917.000	2,613.000	2,777.000	3,288.000	4,176.000	3,437.000	2,982.000	3,074.000	1,790.000	35,730.000

AVANCES PROGRAMÁTICOS								VARIACIÓN	
Trimestral			Acumulado					Trimestral	
Programado	Ejecutado	Nivel de Cumplimiento	Programado		Ejecutado		Nivel de Cumplimiento	Numerador	Denominador
abs	abs	%	abs	%	abs	%	%	%	%
56.357	28.537	50.636	55.735	100.000	46.415	83.278	83.278	62.696	-26.329

RESULTADOS		
Meta Anual Equivalente	Color del Semáforo	Observaciones
28.222	ROJO	Los jóvenes acuden en menor medida a solicitar nuestros servicios de vinculación laboral y las vacantes para esta población objetivo son escasas.

Lic. Vicente Cruz Rodríguez
 Jefe de Departamento Planeación e Información Ocupacional


Elaboró

Lic. Eriete Ediberto Montufar Cano
 Jefe de Departamento de Vinculación Laboral

Revisó

Lic. Alejandro Antonio Martínez Rendón
 Coordinador General del Servicio Estatal del Empleo y Capacitación para el Trabajo de Quintana Roo

Autorizó



GOBIERNO DEL ESTADO DE QUINTANA ROO
FORMATO EVALUATORIO PROGRAMÁTICO DEL SIPPRES FESIPPRES-01
INDICADORES

TRIMESTRE			
1	2	3	4

FECHA
02/02/2022

INSTITUCIÓN: 211122224 - Servicio Estatal del Empleo y Capacitación para el Trabajo de Quintana Roo
PROGRAMA PRESUPUESTARIO: E013 - Impulso a la Empleabilidad
UNIDAD RESPONSABLE: 1224-1101 - Despacho de la Coordinación General del Servicio Estatal del Empleo y Capacitación para el Trabajo de Quintana Roo
ACTIVIDAD: F.P.C02.A04 - Establecimiento de mecanismos de vinculación laboral al extranjero.

IDENTIFICACIÓN DEL INDICADOR	
Indicador	SEECAT21EC2A4 - Tasa de colocación de buscadores de empleo con disposición a migrar.

VARIABLES			
NUMERADOR	Personas colocadas en el extranjero	Unidad de Medida del Numerador	547 - Persona Colocada ()
DENOMINADOR	Plazas vacantes en el extranjero	Unidad de Medida del Denominador	874 - Vacantes ()

METAS												
Línea Base		Año Meta	Meta Programada	Tipo de Meta	Comportamiento del Indicador hacia la Meta	Tipo de Método	Semaforización					
Año:	2017		en el Año				Verde		Amarillo		Rojo	
Valor:	0.000	2021	100.000	ACUMULATIVA	ASCENDENTE	PORCENTAJE	85.000	115.000	75.000	84.999	74.999	115.001

Variable	Calendario Programado												
	Enero	Febrero	Marzo	Abril	Mayo	Junio	Julio	Agosto	Septiembre	Octubre	Noviembre	Diciembre	Total
NUMERADOR	37.000	32.000	38.000	65.000	45.000	45.000	35.000	16.000	16.000	0.000	0.000	0.000	329.000
DENOMINADOR	37.000	32.000	38.000	65.000	45.000	45.000	35.000	16.000	16.000	1.000	1.000	1.000	329.000

Variable	Calendario Ejecutado												
	Enero	Febrero	Marzo	Abril	Mayo	Junio	Julio	Agosto	Septiembre	Octubre	Noviembre	Diciembre	Total
NUMERADOR	31.000	46.000	35.000	71.000	31.000	30.000	0.000	0.000	16.000	0.000	0.000	0.000	260.000

Lic. Vicente Cruz Rodríguez
 Jefe de Departamento Planeación e Información Ocupacional


C. Daniel Emmanuel Gutiérrez Núñez
 Jefe de Departamento de Movilidad Laboral

Lic. Alejandro Antonio Martínez Rendón
 Coordinador General del Servicio Estatal del Empleo y Capacitación para el Trabajo de Quintana Roo

Elaboró

Revisó

Autorizó



TRIMESTRE			
1	2	3	4

FECHA
02/02/2022

Variable	Calendario Ejecutado												
	Enero	Febrero	Marzo	Abril	Mayo	Junio	Julio	Agosto	Septiembre	Octubre	Noviembre	Diciembre	Total
DENOMINADOR	37.000	32.000	38.000	65.000	45.000	45.000	35.000	16.000	16.000	1.000	1.000	1.000	278.000

AVANCES PROGRAMÁTICOS								VARIACIÓN	
Trimestral			Acumulado					Trimestral	
Programado	Ejecutado	Nivel de Cumplimiento	Programado		Ejecutado		Nivel de Cumplimiento	Numerador	Denominador
abs	abs	%	abs	%	abs	%	%	%	%
0.000	0.000	0.000	0.000	0.000	0.000	0.000	0.000	0.000	0.000

RESULTADOS		
Meta Anual Equivalente	Color del Semáforo	Observaciones
0.000	SIN META	

Lic. Vicente Cruz Rodríguez
 Jefe de Departamento Planeación e Información Ocupacional


Elaboró

C. Daniel Emmanuel Gutiérrez Núñez
 Jefe de Departamento de Movilidad Laboral

Revisó

Lic. Alejandro Antonio Martínez Rendón
 Coordinador General del Servicio Estatal del Empleo y Capacitación para el Trabajo de Quintana Roo

Autorizó



GOBIERNO DEL ESTADO DE QUINTANA ROO
FORMATO EVALUATORIO PROGRAMÁTICO DEL SIPPRES FESIPPRES-01
INDICADORES

TRIMESTRE			
1	2	3	4

FECHA
02/02/2022

INSTITUCIÓN: 2111122224 - Servicio Estatal del Empleo y Capacitación para el Trabajo de Quintana Roo
PROGRAMA PRESUPUESTARIO: E013 - Impulso a la Empleabilidad
UNIDAD RESPONSABLE: 1224-1101 - Despacho de la Coordinación General del Servicio Estatal del Empleo y Capacitación para el Trabajo de Quintana Roo
COMPONENTE: F.P.C03 - Opciones de vacantes de empleo mediante eventos de Ferias de Empleo otorgadas.

IDENTIFICACIÓN DEL INDICADOR	
Indicador	SEECAT21EC3 - Porcentaje de buscadores de empleo colocados a través de eventos de Ferias de Empleo.

VARIABLES			
NUMERADOR	Personas colocadas a través de ferias de empleo	Unidad de Medida del Numerador	547 - Persona Colocada ()
DENOMINADOR	Personas atendidas a través de ferias de empleo	Unidad de Medida del Denominador	543 - Persona Atendida ()

METAS												
Línea Base		Año Meta	Meta Programada	Tipo de Meta	Comportamiento del Indicador hacia la Meta	Tipo de Método	Semaforización					
Año:	2017		en el Año				Verde		Amarillo		Rojo	
Valor:	20.000	2021	20.492	ACUMULATIVA	ASCENDENTE	PORCENTAJE	17.418	23.566	15.369	17.418	15.369	23.566

Variable	Calendario Programado												
	Enero	Febrero	Marzo	Abril	Mayo	Junio	Julio	Agosto	Septiembre	Octubre	Noviembre	Diciembre	Total
NUMERADOR	0.000	0.000	0.000	375.000	0.000	0.000	238.000	0.000	0.000	95.000	0.000	0.000	708.000
DENOMINADOR	1.000	1.000	1.000	1.500.000	1.000	1.000	950.000	1.000	1.000	1.005.000	1.000	1.000	3.455.000

Variable	Calendario Ejecutado												
	Enero	Febrero	Marzo	Abril	Mayo	Junio	Julio	Agosto	Septiembre	Octubre	Noviembre	Diciembre	Total
NUMERADOR	0.000	0.000	0.000	103.000	0.000	0.000	0.000	0.000	115.000	0.000	310.000	0.000	528.000

Lic. Vicente Cruz Rodríguez

Jefe de Departamento Planeación e Información Ocupacional

Elaboró

Lic. Efraim Gilberto Montufar Cano


Jefe de Departamento de Vinculación Laboral

Revisó

Lic. Alejandro Antonio Martínez Rendón

Coordinador General del Servicio Estatal del Empleo y Capacitación para el Trabajo de Quintana Roo

Autorizó



INDICADORES

TRIMESTRE			
1	2	3	4

FECHA
02/02/2022

Variable	Calendario Ejecutado												
	Enero	Febrero	Marzo	Abril	Mayo	Junio	Julio	Agosto	Septiembre	Octubre	Noviembre	Diciembre	Total
DENOMINADOR	1.000	1.000	1.000	1.500.000	1.000	1.000	1.000	1.000	950.000	1.000	1.308.000	1.000	3.758.000

AVANCES PROGRAMÁTICOS								VARIACIÓN	
Trimestral			Acumulado					Trimestral	
Programado	Ejecutado	Nivel de Cumplimiento	Programado		Ejecutado		Nivel de Cumplimiento	Numerador	Denominador
abs	abs	%	abs	%	abs	%	%	%	%
9.453	23.700	250.724	20.492	100.000	14.050	68.563	68.563	226.318	30.149

RESULTADOS		
Meta Anual Equivalente	Color del Semáforo	Observaciones
51.379	ROJO	Las personas atendidas fueron menos que en el trimestre anterior.

Lic. Vicente Cruz Rodríguez

Jefe de Departamento Planeación e Información Ocupacional

Elaboró

Lic. Eusebio Edilberto Montufar Cano


Jefe de Departamento de Vinculación Laboral

Revisó

Lic. Alejandro Antonio Martínez Rendón

Coordinador General del Servicio Estatal del Empleo y Capacitación para el Trabajo de Quintana Roo

Autorizó





GOBIERNO DEL ESTADO DE QUINTANA ROO
FORMATO EVALUATORIO PROGRAMÁTICO DEL SIPPRES FESIPPRES-01
INDICADORES

TRIMESTRE			
1	2	3	4

FECHA
02/02/2022

INSTITUCIÓN: 211122224 - Servicio Estatal del Empleo y Capacitación para el Trabajo de Quintana Roo
PROGRAMA PRESUPUESTARIO: E013 - Impulso a la Empleabilidad
UNIDAD RESPONSABLE: 1224-1101 - Despacho de la Coordinación General del Servicio Estatal del Empleo y Capacitación para el Trabajo de Quintana Roo
ACTIVIDAD: F.P.C03.A01 - Organización de eventos masivos de vinculación laboral directa de carácter regional, que permitan la accesibilidad de toda la población en búsqueda de empleo.

IDENTIFICACIÓN DEL INDICADOR	
Indicador	SEECAT21EC3A1 - Promedio de buscadores de empleo atendidos mediante eventos de Ferias de Empleo.

VARIABLES			
NUMERADOR	Buscadores de empleo atendidos en eventos de Ferias de Empleo	Unidad de Medida del Numerador	543 - Persona Atendida ()
DENOMINADOR	Eventos de ferias de empleo realizados	Unidad de Medida del Denominador	322 - Evento Realizado ()

METAS											
Línea Base	Año Meta	Meta Programada	Tipo de Meta	Comportamiento del Indicador hacia la Meta	Tipo de Método	Semafización					
Año: 2017	2021	en el Año	en el Año	en el Año	en el Año	Verde	Amarillo	Rojo			
Valor:	0.000	493.571	ACUMULATIVA	ASCENDENTE	PROMEDIO	419.536	567.607	370.179	419.531	370.174	567.612

Variable	Calendario Programado												
	Enero	Febrero	Marzo	Abril	Mayo	Junio	Julio	Agosto	Septiembre	Octubre	Noviembre	Diciembre	Total
NUMERADOR	0.000	0.000	0.000	1,500.000	0.000	0.000	950.000	0.000	0.000	1,005.000	0.000	0.000	3,455.000
DENOMINADOR	1.000	1.000	1.000	3.000	1.000	1.000	3.000	1.000	1.000	1.000	1.000	1.000	7.000

Variable	Calendario Ejecutado												
	Enero	Febrero	Marzo	Abril	Mayo	Junio	Julio	Agosto	Septiembre	Octubre	Noviembre	Diciembre	Total
NUMERADOR	0.000	0.000	0.000	103.000	0.000	0.000	0.000	778.000	0.000	1,888.000	0.000	0.000	2,769.000

[Firma]
 Lic. Vicente Cruz Rodríguez
 Jefe de Departamento Planeación e Información Ocupacional


[Firma]
 Lic. Esteban Edilberto Montufar Cano
 Jefe de Departamento de Vinculación Laboral

[Firma]
 Lic. Alejandro Antonio Martínez Rendón
 Coordinador General del Servicio Estatal del Empleo y Capacitación para el Trabajo de Quintana Roo

Elaboró

Revisó

Autorizó



TRIMESTRE			
1	2	3	4

FECHA
02/02/2022

Variable	Calendario Ejecutado												
	Enero	Febrero	Marzo	Abril	Mayo	Junio	Julio	Agosto	Septiembre	Octubre	Noviembre	Diciembre	Total
DENOMINADOR	1.000	1.000	1.000	3.000	1.000	1.000	3.000	1.000	1.000	3.000	1.000	1.000	7.000

AVANCES PROGRAMÁTICOS								VARIACION	
Trimestral			Acumulado					Trimestral	
Programado	Ejecutado	Nivel de Cumplimiento	Programado		Ejecutado		Nivel de Cumplimiento	Numerador	Denominador
abs	abs	%	abs	%	abs	%	%	%	%
1.005.000	629.333	62.620	493.571	100.000	395.571	80.145	80.145	67.861	200.000

RESULTADOS		
Meta Anual Equivalente	Color del Semáforo	Observaciones
309.076	ROJO	A los eventos virtuales acude un menor número de buscadores de trabajo, debido a lo que es necesario conocer el uso de la tecnología para ingresar a un evento virtual.

Lic. Vicente Cruz Rodriguez
 Jefe de Departamento Planeación e Información Ocupacional


Elaboró

Lic. Eusebio Edilberto Montufar Cano
 Jefe de Departamento de Vinculación Laboral

Revisó

Lic. Alejandro Antonio Martínez Rendón
 Coordinador General del Servicio Estatal del Empleo y Capacitación para el Trabajo de Quintana Roo

Autorizó





GOBIERNO DEL ESTADO DE QUINTANA ROO
FORMATO EVALUATORIO PROGRAMÁTICO DEL SIPPRES FESIPPRES-01
INDICADORES

TRIMESTRE			
1	2	3	4

FECHA
02/02/2022

INSTITUCIÓN: 2111122224 - Servicio Estatal del Empleo y Capacitación para el Trabajo de Quintana Roo
PROGRAMA PRESUPUESTARIO: E013 - Impulso a la Empleabilidad
UNIDAD RESPONSABLE: 1224-1101 - Despacho de la Coordinación General del Servicio Estatal del Empleo y Capacitación para el Trabajo de Quintana Roo
COMPONENTE: F.P.C04 - Apoyos de capacitación para la empleabilidad otorgados.

IDENTIFICACIÓN DEL INDICADOR	
Indicador	SEECAT21EC4 - Porcentaje de colocación en cursos de capacitación para el trabajo.

VARIABLES			
NUMERADOR	Personas colocadas	Unidad de Medida del Numerador	547 - Persona Colocada ()
DENOMINADOR	Personas egresadas de un curso	Unidad de Medida del Denominador	552 - Persona Egresada ()

METAS													
Año:	Linea Base	Año Meta	Meta Programada en el Año	Tipo de Meta	Comportamiento del Indicador hacia la Meta	Tipo de Método	Semaforización						
							Verde	Amarillo		Rojo			
Valor:	2017	2021	86.000	85.000	ACUMULATIVA	ASCENDENTE	PORCENTAJE	72.250	97.750	63.750	72.249	63.749	97.751

Variable	Calendario Programado												
	Enero	Febrero	Marzo	Abril	Mayo	Junio	Julio	Agosto	Septiembre	Octubre	Noviembre	Diciembre	Total
NUMERADOR	0.000	44.000	72.000	72.000	72.000	35.000	60.000	37.000	68.000	84.000	0.000	0.000	544.000
DENOMINADOR	1.000	53.000	84.000	84.000	84.000	41.000	72.000	43.000	80.000	99.000	1.000	1.000	640.000

Variable	Calendario Ejecutado												
	Enero	Febrero	Marzo	Abril	Mayo	Junio	Julio	Agosto	Septiembre	Octubre	Noviembre	Diciembre	Total
NUMERADOR	0.000	0.000	0.000	0.000	0.000	0.000	0.000	0.000	0.000	0.000	0.000	0.000	0.000

Lic. Vicente Cruz Rodríguez
 Jefe de Departamento Planeación e Información Ocupacional


Ing. Marco Antonio Martínez Aguilera
 Jefe de Departamento de Apoyos a Desempleados y Subempleados

Lic. Alejandro Antonio Martínez Rendón
 Coordinador General del Servicio Estatal del Empleo y Capacitación para el Trabajo de Quintana Roo

Elaboró

Revisó

Autorizó



TRIMESTRE			
1	2	3	4

FECHA
02/02/2022

Variable	Calendario Ejecutado												
	Enero	Febrero	Marzo	Abril	Mayo	Junio	Julio	Agosto	Septiembre	Octubre	Noviembre	Diciembre	Total
DENOMINADOR	1.000	53.000	84.000	84.000	84.000	41.000	72.000	43.000	80.000	99.000	1.000	1.000	0.000

AVANCES PROGRAMÁTICOS								VARIACIÓN	
Trimestral			Acumulado					Trimestral	
Programado	Ejecutado	Nivel de Cumplimiento	Programado		Ejecutado		Nivel de Cumplimiento	Numerador	Denominador
abs	abs	%	abs	%	abs	%	%	%	%
84.848	0.000	0.000	85.000	100.000	0.000	0.000	0.000	-100.000	-100.000

RESULTADOS		
Meta Anual Equivalente	Color del Semáforo	Observaciones
0.000	ROJO	El subprograma no se esta operando, fue eliminado del PAE 2021.

Lic. Vicente Cruz Rodríguez

Jefe de Departamento Planeación e Información Ocupacional

Elaboró

Ing. Marco Antonio Martínez Aguilar


Jefe de Departamento de Apoyos a Desempleados y Subempleados

Revisó

Lic. Alejandro Antonio Martínez Rendón

Coordinador General del Servicio Estatal del Empleo y Capacitación para el Trabajo de Quintana Roo

Autorizó



TRIMESTRE			
1	2	3	4

FECHA
02/02/2022

INSTITUCIÓN: 2111122224 - Servicio Estatal del Empleo y Capacitación para el Trabajo de Quintana Roo
PROGRAMA PRESUPUESTARIO: E013 - Impulso a la Empleabilidad
UNIDAD RESPONSABLE: 1224-1101 - Despacho de la Coordinación General del Servicio Estatal del Empleo y Capacitación para el Trabajo de Quintana Roo
ACTIVIDAD: F.P.C04.A01 - Incorporación a cursos de capacitación del subprograma Capacitación para la Empleabilidad de los buscadores de empleo, que cumplan el perfil de los programas de capacitación.

IDENTIFICACIÓN DEL INDICADOR	
Indicador	SEECAT21EC4A1 - Porcentaje de egresados de los cursos de capacitación.

VARIABLES			
NUMERADOR	Personas egresadas de un curso laboral	Unidad de Medida del Numerador	552 - Persona Egresada ()
DENOMINADOR	Personas inscritas a un curso laboral	Unidad de Medida del Denominador	556 - Persona Inscrita ()

METAS												
Año:	Linea Base	Año Meta	Meta Programada en el Año	Tipo de Meta	Comportamiento del Indicador hacia la Meta	Tipo de Método	Semaforización					
							Verde	Amarillo	Rojo			
Valor:	83.000	2021	80.000	ACUMULATIVA	ASCENDENTE	PORCENTAJE	68.000	92.000	60.000	67.999	59.999	92.001

Variable	Calendario Programado												
	Enero	Febrero	Marzo	Abril	Mayo	Junio	Julio	Agosto	Septiembre	Octubre	Noviembre	Diciembre	Total
NUMERADOR	0.000	53.000	84.000	84.000	84.000	41.000	72.000	43.000	80.000	99.000	0.000	0.000	640.000
DENOMINADOR	1.000	65.000	105.000	105.000	105.000	52.000	91.000	54.000	100.000	123.000	1.000	1.000	800.000

Variable	Calendario Ejecutado												
	Enero	Febrero	Marzo	Abril	Mayo	Junio	Julio	Agosto	Septiembre	Octubre	Noviembre	Diciembre	Total
NUMERADOR	0.000	0.000	0.000	0.000	0.000	0.000	0.000	0.000	0.000	0.000	0.000	0.000	0.000

Lic. Vicente Cruz Rodríguez

Jefe de Departamento Planeación e Información Ocupacional

Elaboró

Ing. Marco Antonio Martínez Aguilar


Jefe de Departamento de Apoyos a Empleados y Subempleados

Revisó

Lic. Alejandro Antonio Martínez Rendón

Coordinador General del Servicio Estatal del Empleo y Capacitación para el Trabajo de Quintana Roo

Autorizó



TRIMESTRE			
1	2	3	4

FECHA
02/02/2022

Variable	Calendario Ejecutado												Total
	Enero	Febrero	Marzo	Abril	Mayo	Junio	Julio	Agosto	Septiembre	Octubre	Noviembre	Diciembre	
DENOMINADOR	1.000	65.000	105.000	105.000	105.000	52.000	91.000	54.000	100.000	123.000	1.000	1.000	0.000

AVANCES PROGRAMÁTICOS								VARIACIÓN	
Trimestral			Acumulado					Trimestral	
Programado	Ejecutado	Nivel de Cumplimiento	Programado		Ejecutado		Nivel de Cumplimiento	Numerador	Denominador
abs	abs	%	abs	%	abs	%	%	%	%
80.488	0.000	0.000	80.000	100.000	0.000	0.000	0.000	-100.000	-100.000

RESULTADOS		
Meta Anual Equivalente	Color del Semáforo	Observaciones
0.000	ROJO	El subprograma no se esta operando, fue eliminado del PAE 2021

Lic. Vicente Cruz Rodríguez
 Jefe de Departamento Planeación e Información Ocupacional


Elaboró

Ing. Marco Antonio Martínez Aguilar
 Jefe de Departamento de Apoyos a Desempleados y Subempleados

Revisó

Lic. Alejandro Antonio Martínez Rendón
 Coordinador General del Servicio Estatal del Empleo y Capacitación para el Trabajo de Quintana Roo

Autorizó





GOBIERNO DEL ESTADO DE QUINTANA ROO
FORMATO EVALUATORIO PROGRAMÁTICO DEL SIPPRES FESIPPRES-01
INDICADORES

TRIMESTRE			
1	2	3	4

FECHA
26/01/2022

INSTITUCIÓN: 2111122224 - Servicio Estatal del Empleo y Capacitación para el Trabajo de Quintana Roo
PROGRAMA PRESUPUESTARIO: M001 - Gestión y Apoyo Institucional
UNIDAD RESPONSABLE: 1224-1101 - Despacho de la Coordinación General del Servicio Estatal del Empleo y Capacitación para el Trabajo de Quintana Roo
FIN: F - Contribuir a consolidar la Gestión para Resultados como un modelo de cultura organizacional, directiva y de gestión que permita la creación de valor público en la administración pública estatal., mediante acciones de facilitación para el cumplimiento de metas sustantivas

IDENTIFICACIÓN DEL INDICADOR	
Indicador	PED1911 - Índice General de Avance en Pbr SED

VARIABLES			
INDICE	Índice General de Avance en Pbr-SED Entidades Federativas	Unidad de Medida	605 - Posición ()

METAS													
Año:	Valor:	Línea Base	Año Meta	Meta Programada en el Año	Tipo de Meta	Comportamiento del Indicador hacia la Meta	Tipo de Método	Semaforización					
								Verde	Amarillo	Rojo			
			2021	14.000	ACUMULATIVA	DESCENDENTE	INDICE	11.900	16.100	16.100	17.500	11.900	17.500

Variable	Calendario Programado												
	Enero	Febrero	Marzo	Abril	Mayo	Junio	Julio	Agosto	Septiembre	Octubre	Noviembre	Diciembre	Total
INDICE	0.000	0.000	0.000	0.000	0.000	0.000	0.000	0.000	0.000	0.000	0.000	14.000	14.000

Variable	Calendario Ejecutado												
	Enero	Febrero	Marzo	Abril	Mayo	Junio	Julio	Agosto	Septiembre	Octubre	Noviembre	Diciembre	Total
INDICE	0.000	0.000	0.000	0.000	0.000	0.000	0.000	0.000	0.000	0.000	0.000	17.000	17.000

Lic. Vicente Cruz Rodríguez
 Jefe de Departamento Planeación e Información Ocupacional


C. Rosalba Mayte Alonso Williams
 Jefa de Departamento de Desarrollo Humano y Administración de Recursos.

Lic. Alejandro Antonio Martínez Rendón
 Coordinador General del Servicio Estatal del Empleo y Capacitación para el Trabajo de Quintana Roo

Elaboró

Revisó

Autorizó



INDICADORES

TRIMESTRE			
1	2	3	4

FECHA
26/01/2022

AVANCES PROGRAMÁTICOS								
Trimestral			Acumulado					
Programado	Ejecutado	Nivel de Cumplimiento	Programado		Ejecutado		Nivel de Cumplimiento	
abs	abs	%	abs	%	abs	%	%	
14.000	17.000	121.429	14.000	100.000	17.000	121.429	121.429	

RESULTADOS		
Meta Anual Equivalente	Color del Semáforo	Observaciones
17.000	AMARILLO	Para el ejercicio 2021 el Estado de Quintana Roo alcanzó la posición #17 de 32 Estados; sin embargo, esta cifra no resulta desfavorable para destacar el desempeño de la Entidad puesto que en cuanto al Porcentaje de Avance presenta un 73.9% colocándose por encima de la media nacional y superando el porcentaje de avance del Ejercicio 2020 en donde obtuvo 72.0%.

Lic. Vicente Cruz Rodriguez

Jefe de Departamento Planeación e Información Ocupacional

Elaboró

C. Rosalba Mayte Alonso Williams


Jefa de Departamento de Desarrollo Humano y Administración de Recursos.

Revisó

Lic. Alejandro Antonio Martínez Rendón

Coordinador General del Servicio Estatal del Empleo y Capacitación para el Trabajo de Quintana Roo

Autorizó



TRIMESTRE			
1	2	3	4

FECHA
27/01/2022

INSTITUCIÓN: 2111122224 - Servicio Estatal del Empleo y Capacitación para el Trabajo de Quintana Roo
PROGRAMA PRESUPUESTARIO: M001 - Gestión y Apoyo Institucional
UNIDAD RESPONSABLE: 1224-1101 - Despacho de la Coordinación General del Servicio Estatal del Empleo y Capacitación para el Trabajo de Quintana Roo
PROPÓSITO: F.P - La Administración Pública Estatal mejora la calidad del gasto público y promueve una adecuada rendición de cuentas

IDENTIFICACIÓN DEL INDICADOR	
Indicador	09O11O2 - Porcentaje de cumplimiento programático de metas sustantivas del Gobierno del Estado

VARIABLES			
NUMERADOR	Total de indicadores de Componentes y Actividades en los Programas Presupuestarios sustantivos de Dependencias, Órganos Administrativos Desconcentrados, Entidades Paraestatales y Organismos Autónomos que alcanzan metas satisfactorias (rango verde) de acuerdo con su semaforización	Unidad de Medida del Numerador	373 - Indicadores de Componentes y Actividades ()
DENOMINADOR	Total de indicadores de Componentes y Actividades en los Programas Presupuestarios sustantivos de Dependencias, Órganos Administrativos Desconcentrados, Entidades Paraestatales y Organismos Autónomos	Unidad de Medida del Denominador	373 - Indicadores de Componentes y Actividades ()

METAS											
Línea Base	Año Meta	Meta Programada en el Año	Tipo de Meta	Comportamiento del Indicador hacia la Meta	Tipo de Método	Semaforización					
						Verde		Amarillo		Rojo	
Valor:	2021	95.000	ACUMULATIVA	ASCENDENTE	PORCENTAJE	80.742	109.239	71.243	80.741	71.242	109.240


Variable	Calendario Programado												
	Enero	Febrero	Marzo	Abril	Mayo	Junio	Julio	Agosto	Septiembre	Octubre	Noviembre	Diciembre	Total
NUMERADOR	0.000	0.000	0.000	0.000	0.000	0.000	0.000	0.000	0.000	0.000	0.000	1.517.000	1.517.000
DENOMINADOR	1.000	1.000	1.000	1.000	1.000	1.000	1.000	1.000	1.000	1.000	1.000	1.597.000	1.597.000

Lic. Vicente Cruz Rodríguez
 Jefe de Departamento Planeación e Información Ocupacional

C. Rosalba Mayte Alonso Williams
 Jefa de Departamento de Desarrollo Humano y Administración de Recursos.
 Revisó

Lic. Alejandro Antonio Martínez Rendón
 Coordinador General del Servicio Estatal del Empleo y Capacitación para el Trabajo de Quintana Roo
 Autorizó

Elaboró



TRIMESTRE			
1	2	3	4

FECHA
27/01/2022

Variable	Calendario Ejecutado												
	Enero	Febrero	Marzo	Abril	Mayo	Junio	Julio	Agosto	Septiembre	Octubre	Noviembre	Diciembre	Total
NUMERADOR	0.000	0.000	0.000	0.000	0.000	0.000	0.000	0.000	0.000	0.000	0.000	1,244.000	1,244.000
DENOMINADOR	1.000	1.000	1.000	1.000	1.000	1.000	1.000	1.000	1.000	1.000	1.000	1,597.000	1,597.000

AVANCES PROGRAMÁTICOS								VARIACIÓN	
Trimestral			Acumulado					Trimestral	
Programado	Ejecutado	Nivel de Cumplimiento	Programado		Ejecutado		Nivel de Cumplimiento	Numerador	Denominador
abs	abs	%	abs	%	abs	%	%	%	%
94.991	77.896	82.004	94.991	100.000	77.896	82.004	82.004	-17.996	0.000

RESULTADOS		
Meta Anual Equivalente	Color del Semáforo	Observaciones
77.896	AMARILLO	Para el cuarto trimestre del Ejercicio Fiscal se programó un cumplimiento del 94.99% de meta lo que quiere decir que, de 1,517 indicadores, 1,441 saldrían en verde, sin embargo, fue un total de 1,244 indicadores que alcanzaron el rango verde generando un cumplimiento efectivo para este indicador pese a esa diferencia. Estos resultados permiten apreciar la consolidación del Modelo de la Gestión para Resultados, permitiendo asumir que los entes públicos del Estado han mejorado en su planeación y su programación al plantearse metas realistas de lograrse.

Lic. Vicente Cruz Rodríguez
 Jefe de Departamento Planeación e Información Ocupacional


Elaboró

C. Rosalba Mayte Alonso Williams
 Jefa de Departamento de Desarrollo Humano y Administración de Recursos.

Revisó

Lic. Alejandro Antonio Martínez Rendón
 Coordinador General del Servicio Estatal del Empleo y Capacitación para el Trabajo de Quintana Roo

Autorizó





GOBIERNO DEL ESTADO DE QUINTANA ROO
FORMATO EVALUATORIO PROGRAMÁTICO DEL SIPPRES FESIPPRES-01
INDICADORES

TRIMESTRE			
1	2	3	4

FECHA
26/01/2022

INSTITUCIÓN: 2111122224 - Servicio Estatal del Empleo y Capacitación para el Trabajo de Quintana Roo
PROGRAMA PRESUPUESTARIO: M001 - Gestión y Apoyo Institucional
UNIDAD RESPONSABLE: 1224-1101 - Despacho de la Coordinación General del Servicio Estatal del Empleo y Capacitación para el Trabajo de Quintana Roo
COMPONENTE: F.P.C01 - Actividades de facilitación (apoyo) desarrolladas para el cumplimiento de metas de las áreas sustantivas

IDENTIFICACIÓN DEL INDICADOR	
Indicador	MCOM1 - Porcentaje de cumplimiento programático de metas sustantivas de la institución

VARIABLES			
NUMERADOR	Total de indicadores de Componentes y Actividades en los Programas Presupuestarios sustantivos del Servicio Estatal del Empleo y Capacitación para el Trabajo de Quintana Roo que alcanzan metas satisfactorias (rango verde) de acuerdo con su semaforización	Unidad de Medida del Numerador	373 - Indicadores de Componentes y Actividades ()
DENOMINADOR	Total de indicadores de Componentes y Actividades en los Programas Presupuestarios sustantivos del SEECAT	Unidad de Medida del Denominador	373 - Indicadores de Componentes y Actividades ()


METAS												
Línea Base		Año Meta	Meta Programada	Tipo de Meta	Comportamiento del Indicador hacia la Meta	Tipo de Método	Semaforización					
Año:	2018		en el Año				Verde		Amarillo	Rojo		
Valor:	55.882	2021	75.000	ACUMULATIVA	ASCENDENTE	PORCENTAJE	63.750	66.250	56.250	63.749	56.249	66.251

Variable	Calendario Programado												
	Enero	Febrero	Marzo	Abril	Mayo	Junio	Julio	Agosto	Septiembre	Octubre	Noviembre	Diciembre	Total
NUMERADOR	0.000	0.000	7.000	0.000	0.000	8.000	0.000	0.000	7.000	0.000	0.000	8.000	30.000
DENOMINADOR	1.000	1.000	9.000	1.000	1.000	11.000	1.000	1.000	9.000	1.000	1.000	11.000	40.000


 Lic. Vicente Cruz Rodríguez

Jefe de Departamento Planeación e Información Ocupacional

Elaboró



 C. Rosalba Mayte Alonso Williams
 Jefa de Departamento de Desarrollo Humano y Administración de Recursos.
 Revisó

Jefa de Departamento de Desarrollo Humano y Administración de Recursos.


 Lic. Alejandro Antonio Martínez Rendón

Coordinador General del Servicio Estatal del Empleo y Capacitación para el Trabajo de Quintana Roo

Autorizó



TRIMESTRE			
1	2	3	4

FECHA
26/01/2022

Variable	Calendario Ejecutado												Total
	Enero	Febrero	Marzo	Abril	Mayo	Junio	Julio	Agosto	Septiembre	Octubre	Noviembre	Diciembre	
NUMERADOR	0.000	0.000	4.000	0.000	0.000	4.000	0.000	0.000	1.000	0.000	0.000	2.000	11.000
DENOMINADOR	1.000	1.000	9.000	1.000	1.000	11.000	1.000	1.000	9.000	1.000	1.000	11.000	40.000

AVANCES PROGRAMÁTICOS							VARIACIÓN		
Trimestral			Acumulado				Trimestral		
Programado	Ejecutado	Nivel de Cumplimiento	Programado		Ejecutado		Nivel de Cumplimiento	Numerador	Denominador
abs	abs	%	abs	%	abs	%	%	%	%
72.727	18.182	25.000	75.000	100.000	27.500	36.667	36.667	-75.000	0.000

RESULTADOS		
Meta Anual Equivalente	Color del Semáforo	Observaciones
18.750	ROJO	LAS REGLAS DE OPERACIÓN DEL PROGRAMA DE APOYO AL EMPLEO 2021, DEJARON DE CONTEMPLAR EL SUBPROGRAMA DE CAPACITACIÓN PARA LA EMPLEABILIDAD. LAS EMPRESAS CUENTAN CON GRAN OFERTA DE BUSCADORES DE TRABAJO POR LO QUE NO NECARIAMENTE TODOS AQUELLOS QUE CONTRATAN SON PERSONAL QUE LES VINCULAMOS A SUS VACANTES, AJUNADO A LOS EFECTOS CAUSADOS POR LA PANDEMIA DEL SARS-COV2. LAS REGLAS DE OPERACIÓN DEL PROGRAMA DE APOYO AL EMPLEO 2021, DEJARON DE CONTEMPLAR EL SUBPROGRAMA DE CAPACITACIÓN PARA LA EMPLEABILIDAD. LAS EMPRESAS CUENTAN CON GRAN OFERTA DE BUSCADORES DE TRABAJO POR LO QUE NO NECARIAMENTE TODOS AQUELLOS QUE CONTRATAN SON PERSONAL QUE LES VINCULAMOS A SUS VACANTES, AJUNADO A LOS EFECTOS CAUSADOS POR LA PANDEMIA DEL SARS-COV2. LAS REGLAS DE OPERACIÓN DEL PROGRAMA DE APOYO AL EMPLEO 2021, DEJARON DE CONTEMPLAR EL SUBPROGRAMA DE CAPACITACIÓN PARA LA EMPLEABILIDAD. LAS EMPRESAS CUENTAN CON GRAN OFERTA DE BUSCADORES DE TRABAJO POR LO QUE NO NECARIAMENTE TODOS AQUELLOS QUE CONTRATAN SON PERSONAL QUE LES VINCULAMOS A SUS VACANTES, AJUNADO A LOS EFECTOS CAUSADOS POR LA PANDEMIA DEL SARS-COV2.

Lic. Vicente Cruz Rodriguez
 Jefe de Departamento Planeación e Información Ocupacional


Elaboró

C. Rosalba Mayte Alonso Williams
 Jefa de Departamento de Desarrollo Humano y Administración de Recursos.

Revisó

Lic. Alejandro Antonio Martínez Rendón
 Coordinador General del Servicio Estatal del Empleo y Capacitación para el Trabajo de Quintana Roo

Autorizó



TRIMESTRE			
1	2	3	4

FECHA
26/01/2022

INSTITUCIÓN: 2111122224 - Servicio Estatal del Empleo y Capacitación para el Trabajo de Quintana Roo
PROGRAMA PRESUPUESTARIO: M001 - Gestión y Apoyo Institucional
UNIDAD RESPONSABLE: 1224-1101 - Despacho de la Coordinación General del Servicio Estatal del Empleo y Capacitación para el Trabajo de Quintana Roo
ACTIVIDAD: F.P.C01.A01 - Asistencia a las áreas sustantivas en funciones administrativas, jurídicas, de planeación, relaciones públicas u otras funciones de staff

IDENTIFICACIÓN DEL INDICADOR	
Indicador	MCOM1A1 - Porcentaje del Presupuesto Ejercido destinado a las áreas staff

VARIABLES			
NUMERADOR	Monto del Presupuesto Ejercido del Servicio Estatal del Empleo y Capacitación para el Trabajo de Quintana Roo destinado a áreas de apoyo (o staff)	Unidad de Medida del Numerador	921 - Presupuesto Modificado ()
DENOMINADOR	Total de Presupuesto Ejercido del Servicio Estatal del Empleo y Capacitación para el Trabajo de Quintana Roo	Unidad de Medida del Denominador	921 - Presupuesto Modificado ()

METAS												
Linea Base		Año Meta	Meta Programada	Tipo de Meta	Comportamiento del Indicador hacia la Meta	Tipo de Método	Semafización					
Año:	2018		en el Año				Verde		Amarillo		Rojo	
Valor:	53.278	2021	70.758	ACUMULATIVA	ASCENDENTE	PORCENTAJE	60.144	81.372	53.069	60.144	53.068	81.373


Variable	Calendario Programado												
	Enero	Febrero	Marzo	Abril	Mayo	Junio	Julio	Agosto	Septiembre	Octubre	Noviembre	Diciembre	Total
NUMERADOR	0.000	0.000	3,169,427.510	0.000	0.000	3,753,158.510	0.000	0.000	7,595,992.020	0.000	0.000	0.000	14,518,578.040
DENOMINADOR	1.000	1.000	5,329,427.510	1.000	1.000	6,369,158.510	1.000	1.000	8,819,992.020	1.000	1.000	1.000	20,518,578.040

Variable	Calendario Ejecutado												
	Enero	Febrero	Marzo	Abril	Mayo	Junio	Julio	Agosto	Septiembre	Octubre	Noviembre	Diciembre	Total
NUMERADOR	0.000	0.000	56,456.000	0.000	0.000	2,197,532.000	0.000	0.000	5,683,444.000	0.000	0.000	0.000	7,937,432.000

Lic. Vicente Cruz Rodríguez
 Jefe de Departamento Planeación e Información Ocupacional
 Elaboró

C. Rosalba Mayte Alonso Williams
 Jefa de Departamento de Desarrollo Humano y Administración de Recursos.
 Revisó

Lic. Alejandro Antonio Martínez Rendón
 Coordinador General del Servicio Estatal del Empleo y Capacitación para el Trabajo de Quintana Roo
 Autorizó



TRIMESTRE			
1	2	3	4

FECHA
28/01/2022

Variable	Calendario Ejecutado												
	Enero	Febrero	Marzo	Abril	Mayo	Junio	Julio	Agosto	Septiembre	Octubre	Noviembre	Diciembre	Total
DENOMINADOR	1.000	1.000	5,329,427.510	1.000	1.000	6,369,158.510	1.000	1.000	8,819,992.020	1.000	1.000	1.000	20,518,578.040

AVANCES PROGRAMÁTICOS								VARIACIÓN	
Trimestral			Acumulado					Trimestral	
Programado	Ejecutado	Nivel de Cumplimiento	Programado		Ejecutado		Nivel de Cumplimiento	Numerador	Denominador
abs	abs	%	abs	%	abs	%	%	%	%
0.000	0.000	0.000	0.000	0.000	0.000	0.000	0.000	0.000	0.000

RESULTADOS		
Meta Anual Equivalente	Color del Semáforo	Observaciones
0.000	SIN META	

Lic. Vicente Cruz Rodríguez
 Jefe de Departamento Planeación e Información Ocupacional

Elaboró

C. Rosalba Mayte Alonso Williams
 Jefa de Departamento de Desarrollo Humano y Administración de Recursos.

Revisó

Lic. Alejandro Antonio Martínez Rendón
 Coordinador General del Servicio Estatal del Empleo y Capacitación para el Trabajo de Quintana Roo

Autorizó

