

TRIMESTRE			
1	2	3	4

FECHA
24/01/2024

INSTITUCIÓN: 2111122224 - Servicio Estatal del Empleo y Capacitación para el Trabajo de Quintana Roo
PROGRAMA PRESUPUESTARIO: E013 - Impulso a la Empleabilidad
UNIDAD RESPONSABLE: 1224-1101 - Despacho de la Coordinación General del Servicio Estatal del Empleo y Capacitación para el Trabajo de Quintana Roo

FIN: F - Contribuir a impulsar el acceso a empleos productivos, formales, con garantías del cumplimiento de la normatividad laboral y en igualdad de oportunidades para hombres, mujeres y grupos vulnerables, que mejoren las condiciones de trabajo de las personas sin empleo y en situación de informalidad, mediante el diseño y ejecución de esquemas de colaboración con los sectores empresarial, educativo y social para propiciar la creación de fuentes de empleo y autoempleo, con énfasis en las zonas centro y sur del estado.


IDENTIFICACIÓN DEL INDICADOR	
Indicador	PED111 - Tasa de desocupación

VARIABLES			
NUMERADOR	Población de 15 años y mas de edad que se encuentra sin trabajar pero que está buscando empleo	Unidad de Medida del Numerador	764 - Persona Desempleada
DENOMINADOR	Población de 15 años y más de edad económicamente activa	Unidad de Medida del Denominador	810 - Población Económicamente Activa

METAS												
Línea Base	Año Meta	Meta Programada en el Año	Tipo de Meta	Comportamiento del Indicador hacia la Meta	Tipo de Método	Semafización						
						Verde		Amarillo		Rojo		
Año:												
Valor:	2023	3.000	ACUMULATIVA	DESCENDENTE	PORCENTAJE	2.860	3.161	3.161	3.311	2.860	3.311	

Variable	Calendario Programado												
	Enero	Febrero	Marzo	Abril	Mayo	Junio	Julio	Agosto	Septiembre	Octubre	Noviembre	Diciembre	Total
NUMERADOR	0.000	0.000	0.000	0.000	0.000	0.000	0.000	0.000	0.000	0.000	0.000	28,294.000	28,294.000
DENOMINADOR	1.000	1.000	1.000	1.000	1.000	1.000	1.000	1.000	1.000	1.000	1.000	939,947.000	939,947.000


 Lic. Vicente Cruz Rodríguez
 Jefe de Departamento de Planeación e Información Ocupacional


 Lic. Enrique González Contreras
 Coordinador General del Servicio Estatal del Empleo y Capacitación para el Trabajo de Quintana Roo


 Lic. Enrique González Contreras
 Coordinador General del Servicio Estatal del Empleo y Capacitación para el Trabajo de Quintana Roo

Elaboró

Revisó

Autorizó

GOBIERNO DEL ESTADO DE QUINTANA ROO
FORMATO EVALUATORIO PROGRAMÁTICO DEL SIPPRES FESIPPRES-01

INDICADORES

TRIMESTRE		
1	2	3

FECHA
24/01/2024


Variable	Calendario Modificado												
	Enero	Febrero	Marzo	Abril	Mayo	Junio	Julio	Agosto	Septiembre	Octubre	Noviembre	Diciembre	Total
NUMERADOR	0.000	0.000	0.000	0.000	0.000	0.000	0.000	0.000	0.000	0.000	0.000	28,294.000	28,294.000
DENOMINADOR	1.000	1.000	1.000	1.000	1.000	1.000	1.000	1.000	1.000	1.000	1.000	939,947.000	939,947.000

Variable	Calendario Ejecutado												
	Enero	Febrero	Marzo	Abril	Mayo	Junio	Julio	Agosto	Septiembre	Octubre	Noviembre	Diciembre	Total
NUMERADOR	0.000	0.000	0.000	0.000	0.000	0.000	0.000	0.000	0.000	0.000	0.000	26,848.000	26,848.000
DENOMINADOR	1.000	1.000	1.000	1.000	1.000	1.000	1.000	1.000	1.000	1.000	1.000	979,797.000	979,797.000

AVANCES PROGRAMÁTICOS								VARIACIÓN	
Trimestral			Acumulado					Trimestral	
Modificado	Ejecutado	Nivel de Cumplimiento	Modificado		Ejecutado		Nivel de Cumplimiento	Numerador	Denominador
abs	abs	%	abs	%	abs	%	%	%	%
3.010	2.740	91.030	3.010	100.000	2.740	91.030	91.030	-5.111	4.240

Observaciones

En lo que respecta al cuarto trimestre 2023, se tiene programado un porcentaje anual de 3.010% de un total de 28,294 personas desempleadas sobre un total de 939,947 siendo la Población Económicamente Activa, ejecutándose un 2.740% de un total de 26,848 personas desempleadas sobre un total de 979,797 siendo la Población Económicamente Activa.



Lic. Vicente Cruz Rodríguez
 Jefe de Departamento de Planeación e Información Ocupacional



Lic. Enrique González Contreras
 Coordinador General del Servicio Estatal del Empleo y Capacitación para el Trabajo de Quintana Roo

Revisó



Lic. Enrique González Contreras
 Coordinador General del Servicio Estatal del Empleo y Capacitación para el Trabajo de Quintana Roo

Autorizó

Elaboró

INDICADORES

TRIMESTRE			
1	2	3	4

FECHA
24/01/2024

RESULTADOS		
Meta Anual Equivalente	Color del Semáforo	Observaciones
2.740	ROJO	En lo que respecta al cuarto trimestre 2023, se tiene programado un porcentaje anual de 3.010% de un total de 28,294 personas desempleadas sobre un total de 939,947 siendo la Población Económicamente Activa, ejecutándose un 2.740% de un total de 26,848 personas desempleadas sobre un total de 979,797 siendo la Población Económicamente Activa.

Lic. Vicente Cruz Rodriguez

Jefe de Departamento de Planeación e Información Ocupacional

Elaboró

Lic. Enrique González Contreras

Coordinador General del Servicio Estatal del Empleo y Capacitación para el Trabajo de Quintana Roo

Revisó

Lic. Enrique González Contreras

Coordinador General del Servicio Estatal del Empleo y Capacitación para el Trabajo de Quintana Roo

Autorizó

TRIMESTRE			
1	2	3	4

FECHA
24/01/2024

INSTITUCIÓN: 2111122224 - Servicio Estatal del Empleo y Capacitación para el Trabajo de Quintana Roo
PROGRAMA PRESUPUESTARIO: E013 - Impulso a la Empleabilidad
UNIDAD RESPONSABLE: 1224-1101 - Despacho de la Coordinación General del Servicio Estatal del Empleo y Capacitación para el Trabajo de Quintana Roo
PROPÓSITO: F.P - Buscadores de empleo se vinculan en un puesto de trabajo con la finalidad de facilitar su colocación.

IDENTIFICACIÓN DEL INDICADOR	
Indicador	01O1I01 - Tasa de población económicamente activa ocupada

VARIABLES			
NUMERADOR	Población de 15 años y más de edad que se encuentra trabajando	Unidad de Medida del Numerador	811 - Población Económicamente Activa Ocupada
DENOMINADOR	Población de 15 años y más de edad económicamente activa	Unidad de Medida del Denominador	810 - Población Económicamente Activa

METAS												
Linea Base	Año Meta	Meta Programada en el Año	Tipo de Meta	Comportamiento del Indicador hacia la Meta	Tipo de Método	SemafORIZACIÓN						
						Verde		Amarillo		Rojo		
Año:												
Valor:	2023	97.000	ACUMULATIVA	ASCENDENTE	PORCENTAJE	92.140	101.839	87.291	92.139	87.290	101.840	

Variable	Calendario Programado												
	Enero	Febrero	Marzo	Abril	Mayo	Junio	Julio	Agosto	Septiembre	Octubre	Noviembre	Diciembre	Total
NUMERADOR	0.000	0.000	0.000	0.000	0.000	0.000	0.000	0.000	0.000	0.000	0.000	911,653.000	911,653.000
DENOMINADOR	1.000	1.000	1.000	1.000	1.000	1.000	1.000	1.000	1.000	1.000	1.000	939,947.000	939,947.000

Variable	Calendario Modificado												
	Enero	Febrero	Marzo	Abril	Mayo	Junio	Julio	Agosto	Septiembre	Octubre	Noviembre	Diciembre	Total
NUMERADOR	0.000	0.000	0.000	0.000	0.000	0.000	0.000	0.000	0.000	0.000	0.000	911,653.000	911,653.000

Lic. Vicente Cruz Rodríguez
 Jefe de Departamento de Planeación e Información Ocupacional

Lic. Enrique González Contreras
 Coordinador General del Servicio Estatal del Empleo y Capacitación para el Trabajo de Quintana Roo

Lic. Enrique González Contreras
 Coordinador General del Servicio Estatal del Empleo y Capacitación para el Trabajo de Quintana Roo

Elaboró

Revisó

Autorizó





GOBIERNO DEL ESTADO DE QUINTANA ROO
FORMATO EVALUATORIO PROGRAMÁTICO DEL SIPPRES FESIPPRES-01
INDICADORES

TRIMESTRE			
1	2	3	


FECHA
24/01/2024

Variable	Calendario Modificado												Total	
	Enero	Febrero	Marzo	Abril	Mayo	Junio	Julio	Agosto	Septiembre	Octubre	Noviembre	Diciembre		
DENOMINADOR	1.000	1.000	1.000	1.000	1.000	1.000	1.000	1.000	1.000	1.000	1.000	1.000	939,947.000	939,947.000

Variable	Calendario Ejecutado												Total	
	Enero	Febrero	Marzo	Abril	Mayo	Junio	Julio	Agosto	Septiembre	Octubre	Noviembre	Diciembre		
NUMERADOR	0.000	0.000	0.000	0.000	0.000	0.000	0.000	0.000	0.000	0.000	0.000	0.000	952,949.000	952,949.000
DENOMINADOR	1.000	1.000	1.000	1.000	1.000	1.000	1.000	1.000	1.000	1.000	1.000	1.000	979,797.000	979,797.000


AVANCES PROGRAMÁTICOS								VARIACIÓN	
Trimestral			Acumulado					Trimestral	
Modificado	Ejecutado	Nivel de Cumplimiento	Modificado		Ejecutado		Nivel de Cumplimiento	Numerador	Denominador
abs	abs	%	abs	%	abs	%	%	%	%
96.990	97.260	100.278	96.990	100.000	97.260	100.278	100.278	4.530	4.240

Observaciones
 En lo que respecta al cuarto trimestre 2023, se tiene programado un porcentaje trimestral de 98,000% de un total de 911,653 personas de la Población Económica Activa Ocupada sobre un total de 939,947 personas de la Población Económicamente Activa, ejecutándose un 100,306% de un total de 934,116 personas de la Población Económicamente Activa Ocupada sobre un total de 983,000 personas de la Población Económicamente Activa obteniendo una semaforización en color verde.


 Lic. Vicente Cruz Rodríguez


Jefe de Departamento de Planeación e Información Ocupacional

Elaboró


 Lic. Enrique González Contreras


Coordinador General del Servicio Estatal del Empleo y Capacitación para el Trabajo de Quintana Roo

Revisó


 Lic. Enrique González Contreras

Coordinador General del Servicio Estatal del Empleo y Capacitación para el Trabajo de Quintana Roo

Autorizó





GOBIERNO DEL ESTADO DE QUINTANA ROO
FORMATO EVALUATORIO PROGRAMÁTICO DEL SIPPRES FESIPPRES-01
INDICADORES

TRIMESTRE			
1	2	3	4

FECHA
24/01/2024

RESULTADOS		
Meta Anual Equivalente	Color del Semáforo	Observaciones
97.260	VERDE	En lo que respecta al cuarto trimestre 2023, se tiene programado un porcentaje Anual de 96.99% de un total de 911,653 personas de la Población Económica Activa Ocupada sobre un total de 939,947 personas de la Población Económicamente Activa, ejecutándose un 97.26% de un total de 953,949 personas de la Población Económicamente Activa Ocupada sobre un total de 979,797 personas de la Población Económicamente Activa obteniendo una semaforización en color verde.

Lic. Vicente Cruz Rodríguez
Jefe de Departamento de Planeación e Información Ocupacional

Elaboró

Lic. Enrique González Contreras
Coordinador General del Servicio Estatal del Empleo y Capacitación para el Trabajo de Quintana Roo

Revisó

Lic. Enrique González Contreras
Coordinador General del Servicio Estatal del Empleo y Capacitación para el Trabajo de Quintana Roo

Autorizó



TRIMESTRE			
1	2	3	4

FECHA
24/01/2024

INSTITUCIÓN: 2111122224 - Servicio Estatal del Empleo y Capacitación para el Trabajo de Quintana Roo
PROGRAMA PRESUPUESTARIO: E013 - Impulso a la Empleabilidad
UNIDAD RESPONSABLE: 1224-1101 - Despacho de la Coordinación General del Servicio Estatal del Empleo y Capacitación para el Trabajo de Quintana Roo
COMPONENTE: F.P.C01 - Buscadores de trabajo vinculados de acuerdo al perfil profesional y/o condición física o social ofertadas.

IDENTIFICACIÓN DEL INDICADOR	
Indicador	SEECAT21EC1 - Porcentaje de colocados mediante servicios de vinculación laboral.

VARIABLES			
NUMERADOR	Personas colocadas mediante servicios de vinculación laboral	Unidad de Medida del Numerador	760 - Persona Colocada
DENOMINADOR	Personas atendidas en los servicios de vinculación laboral	Unidad de Medida del Denominador	755 - Persona Atendida

METAS												
Linea Base		Año Meta	Meta Programada	Tipo de Meta	Comportamiento del Indicador hacia la Meta	Tipo de Método	Semaforización					
Año:	2022		en el Año				Verde		Amarillo		Rojo	
Valor:	23.509	2023	22.563	ACUMULATIVA	ASCENDENTE	PORCENTAJE	21.435	23.692	20.307	21.435	20.307	23.692

Variable	Calendario Programado												
	Enero	Febrero	Marzo	Abril	Mayo	Junio	Julio	Agosto	Septiembre	Octubre	Noviembre	Diciembre	Total
NUMERADOR	246.000	438.000	877.000	567.000	415.000	383.000	483.000	255.000	519.000	612.000	661.000	104.000	5,560.000
DENOMINADOR	1,191.000	1,573.000	5,567.000	3,878.000	3,132.000	4,316.000	5,453.000	1,217.000	1,947.000	2,840.000	4,995.000	2,089.000	38,198.000

Variable	Calendario Modificado												
	Enero	Febrero	Marzo	Abril	Mayo	Junio	Julio	Agosto	Septiembre	Octubre	Noviembre	Diciembre	Total
NUMERADOR	188.000	209.000	275.000	694.000	288.000	286.000	297.000	296.000	563.000	370.000	856.000	329.000	4,651.000

Lic. Vicente Cruz Rodríguez

Jefe de Departamento de Planeación e Información Ocupacional

Elaboró

Lic. Enrique González Contreras

Coordinador General del Servicio Estatal del Empleo y Capacitación para el Trabajo de Quintana Roo

Revisó

Lic. Enrique González Contreras

Coordinador General del Servicio Estatal del Empleo y Capacitación para el Trabajo de Quintana Roo

Autorizó

TRIMESTRE			
1	2	3	4

FECHA
24/01/2024

Variable	Calendario Modificado												
	Enero	Febrero	Marzo	Abril	Mayo	Junio	Julio	Agosto	Septiembre	Octubre	Noviembre	Diciembre	Total
DENOMINADOR	824.000	909.000	1,150.000	2,504.000	1,344.000	1,353.000	1,418.000	1,472.000	2,474.000	1,858.000	3,625.000	1,682.000	20,613.000

Variable	Calendario Ejecutado												
	Enero	Febrero	Marzo	Abril	Mayo	Junio	Julio	Agosto	Septiembre	Octubre	Noviembre	Diciembre	Total
NUMERADOR	74.000	159.000	146.000	1,285.000	304.000	186.000	494.000	216.000	521.000	342.000	319.000	432.000	4,478.000
DENOMINADOR	737.000	885.000	829.000	1,121.000	857.000	839.000	2,057.000	836.000	2,082.000	1,375.000	1,575.000	1,469.000	14,662.000

AVANCES PROGRAMÁTICOS									VARIACIÓN	
Trimestral			Acumulado						Trimestral	
Modificado	Ejecutado	Nivel de Cumplimiento	Modificado		Ejecutado		Nivel de Cumplimiento	Numerador	Denominador	
abs	abs	%	abs	%	abs	%	%	%	%	
21.703	24.734	113.968	22.563	100.000	30.542	135.359	135.359	-29.711	-38.325	
Observaciones										
En este trimestre, se rebaso la meta. En cuanto a los a los buscadores de trabajo se atendieron a 4419 buscadores y se logró colocar a 1093. La meta fue del 30.542% de la meta programada del 22.563 de colocación.										

RESULTADOS		
Meta Anual Equivalente	Color del Semáforo	Observaciones
25.715	ROJO	En este trimestre, se rebaso la meta. En cuanto a los a los buscadores de trabajo se atendieron a 4419 buscadores y se logró colocar a 1093. La meta fue del 30.542% de la meta programada del 22.563 de colocación.

Lic. Vicente Cruz Rodríguez
 Jefe de Departamento de Planeación e Información Ocupacional

Lic. Enrique González Contreras
 Coordinador General del Servicio Estatal del Empleo y Capacitación para el Trabajo de Quintana Roo
 Revisó

Lic. Enrique González Contreras
 Coordinador General del Servicio Estatal del Empleo y Capacitación para el Trabajo de Quintana Roo
 Autorizó

Elaboró

TRIMESTRE			
1	2	3	4

FECHA
24/01/2024

INSTITUCIÓN: 211122224 - Servicio Estatal del Empleo y Capacitación para el Trabajo de Quintana Roo
PROGRAMA PRESUPUESTARIO: E013 - Impulso a la Empleabilidad
UNIDAD RESPONSABLE: 1224-1101 - Despacho de la Coordinación General del Servicio Estatal del Empleo y Capacitación para el Trabajo de Quintana Roo
ACTIVIDAD: F.P.C01.A01 - Establecimiento de mecanismos de coordinación eficientes con los empleadores en la captación de vacantes.

IDENTIFICACIÓN DEL INDICADOR	
Indicador	SEECAT21EC1A1 - Porcentaje de colocados a través de bolsa de trabajo.

VARIABLES			
NUMERADOR	Colocados a través de bolsa de trabajo	Unidad de Medida del Numerador	760 - Persona Colocada
DENOMINADOR	Personas atendidas mediante bolsa de trabajo	Unidad de Medida del Denominador	755 - Persona Atendida

METAS												
Linea Base		Año Meta	Meta Programada	Tipo de Meta	Comportamiento del Indicador hacia la Meta	Tipo de Método	Semaforización					
Año:	2022		en el Año				Verde		Amarillo		Rojo	
Valor:	21.611	2023	19.561	ACUMULATIVA	ASCENDENTE	PORCENTAJE	18.583	20.539	17.605	18.583	17.605	20.539

Variable	Calendario Programado												
	Enero	Febrero	Marzo	Abril	Mayo	Junio	Julio	Agosto	Septiembre	Octubre	Noviembre	Diciembre	Total
NUMERADOR	0.000	0.000	0.000	0.000	0.000	0.000	0.000	0.000	0.000	0.000	0.000	0.000	0.000
DENOMINADOR	1.000	1.000	1.000	1.000	1.000	1.000	1.000	1.000	1.000	1.000	1.000	1.000	0.000

Variable	Calendario Modificado												
	Enero	Febrero	Marzo	Abril	Mayo	Junio	Julio	Agosto	Septiembre	Octubre	Noviembre	Diciembre	Total
NUMERADOR	155.000	170.000	213.000	245.000	257.000	259.000	272.000	286.000	315.000	362.000	434.000	329.000	3,297.000

Lic. Vicente Cruz Rodríguez
 Jefe de Departamento de Planeación e Información Ocupacional

Lic. Enrique González Contreras
 Coordinador General del Servicio Estatal del Empleo y Capacitación para el Trabajo de Quintana Roo

Lic. Enrique González Contreras
 Coordinador General del Servicio Estatal del Empleo y Capacitación para el Trabajo de Quintana Roo

Elaboró

Revisó

Autorizó



INDICADORES

TRIMESTRE			
1	2	3	4

FECHA
24/01/2024

Variable	Calendario Modificado												Total
	Enero	Febrero	Marzo	Abril	Mayo	Junio	Julio	Agosto	Septiembre	Octubre	Noviembre	Diciembre	
DENOMINADOR	791.000	870.000	1,088.000	1,251.000	1,313.000	1,326.000	1,393.000	1,462.000	1,609.000	1,850.000	2,220.000	1,682.000	16,855.000

Variable	Calendario Ejecutado												Total
	Enero	Febrero	Marzo	Abril	Mayo	Junio	Julio	Agosto	Septiembre	Octubre	Noviembre	Diciembre	
NUMERADOR	44.000	133.000	89.000	260.000	254.000	156.000	276.000	210.000	178.000	338.000	319.000	432.000	2,689.000
DENOMINADOR	685.000	850.000	768.000	812.000	903.000	804.000	1,244.000	830.000	862.000	1,371.000	1,575.000	1,469.000	12,173.000

AVANCES PROGRAMÁTICOS									VARIACIÓN	
Trimestral			Acumulado						Trimestral	
Modificado	Ejecutado	Nivel de Cumplimiento	Modificado		Ejecutado		Nivel de Cumplimiento	Numerador	Denominador	
abs	abs	%	abs	%	abs	%	%	%	%	
19.558	24.666	126.114	19.561	100.000	22.090	112.928	112.928	-3.200	-23.244	
									Observaciones	
									No logramos alcanzar la meta de atención de bolsa de empleo presencial debido a que los buscadores de trabajo mostraron una preferencia por la modalidad a distancia. Esto se debe a que la atención a distancia ofrece ventajas como la comodidad, el ahorro de tiempo y recursos, y la posibilidad de acceder a más ofertas laborales como lo es el portal empleo.gob.mx	

RESULTADOS		
Meta Anual Equivalente	Color del Semáforo	Observaciones
24.669	ROJO	No logramos alcanzar la meta de atención de bolsa de empleo presencial debido a que los buscadores de trabajo mostraron una preferencia por la modalidad a distancia. Esto se debe a que la atención a distancia ofrece ventajas como la comodidad, el ahorro de tiempo y recursos, y la posibilidad de acceder a más ofertas laborales como lo es el portal empleo.gob.mx

Lic. Vicente Cruz Rodríguez
 Jefe de Departamento de Planeación e Información Ocupacional

Lic. Enrique González Contreras
 Coordinador General del Servicio Estatal del Empleo y Capacitación para el Trabajo de Quintana Roo

Lic. Enrique González Contreras
 Coordinador General del Servicio Estatal del Empleo y Capacitación para el Trabajo de Quintana Roo

Elaboro

Revisó

Autorizó

TRIMESTRE			
1	2	3	4

FECHA
24/01/2024

INSTITUCIÓN: 2111122224 - Servicio Estatal del Empleo y Capacitación para el Trabajo de Quintana Roo
PROGRAMA PRESUPUESTARIO: E013 - Impulso a la Empleabilidad
UNIDAD RESPONSABLE: 1224-1101 - Despacho de la Coordinación General del Servicio Estatal del Empleo y Capacitación para el Trabajo de Quintana Roo
COMPONENTE: F.P.C02 - Opciones de vacantes de empleo en el extranjero de acuerdo a su experiencia en actividades agrícolas y no agrícolas ofertadas.

IDENTIFICACIÓN DEL INDICADOR	
Indicador	SEECAT21EC2 - Porcentaje de colocados mediante servicios de movilidad laboral externa.

VARIABLES			
NUMERADOR	Personas colocadas	Unidad de Medida del Numerador	760 - Persona Colocada
DENOMINADOR	Personas atendidas en los servicios de movilidad laboral	Unidad de Medida del Denominador	755 - Persona Atendida

METAS												
Linea Base		Año Meta	Meta Programada	Tipo de Meta	Comportamiento del Indicador hacia la Meta	Tipo de Método	Semafización					
Año:	2022		en el Año				Verde	Amarillo	Rojo			
Valor:	97.251	2023	100.000	ACUMULATIVA	ASCENDENTE	PORCENTAJE	95.000	105.000	90.000	94.999	89.999	105.001

Variable	Calendario Programado												
	Enero	Febrero	Marzo	Abril	Mayo	Junio	Julio	Agosto	Septiembre	Octubre	Noviembre	Diciembre	Total
NUMERADOR	218.000	203.000	424.000	296.000	189.000	204.000	290.000	97.000	204.000	433.000	213.000	104.000	2,875.000
DENOMINADOR	1,163.000	1,324.000	4,199.000	3,593.000	2,892.000	4,129.000	5,249.000	1,050.000	1,173.000	2,647.000	3,459.000	2,089.000	32,967.000

Variable	Calendario Modificado												
	Enero	Febrero	Marzo	Abril	Mayo	Junio	Julio	Agosto	Septiembre	Octubre	Noviembre	Diciembre	Total
NUMERADOR	33.000	39.000	62.000	76.000	31.000	27.000	25.000	10.000	8.000	8.000	2.000	0.000	321.000

Lic. Vicente Cruz Rodríguez

Jefe de Departamento de Planeación e Información Ocupacional

Elaboró

Lic. Jesús Antonio Carrera Cervantes

Encargado del Departamento de Movilidad Laboral

Revisó

Lic. Alejandro Antonio Martínez Rendón

Coordinador General del Servicio Estatal del Empleo y Capacitación para el Trabajo de Quintana Roo

Autorizó

INDICADORES

TRIMESTRE			
1	2	3	4


FECHA
24/01/2024

Variable	Calendario Modificado												
	Enero	Febrero	Marzo	Abril	Mayo	Junio	Julio	Agosto	Septiembre	Octubre	Noviembre	Diciembre	Total
DENOMINADOR	33.000	39.000	62.000	76.000	31.000	27.000	25.000	10.000	8.000	8.000	2.000	1.000	321.000


Variable	Calendario Ejecutado												
	Enero	Febrero	Marzo	Abril	Mayo	Junio	Julio	Agosto	Septiembre	Octubre	Noviembre	Diciembre	Total
NUMERADOR	30.000	26.000	62.000	66.000	50.000	30.000	25.000	6.000	7.000	4.000	0.000	0.000	306.000
DENOMINADOR	52.000	35.000	61.000	68.000	45.000	35.000	25.000	6.000	7.000	4.000	1.000	1.000	338.000

AVANCES PROGRAMÁTICOS									VARIACIÓN	
Trimestral			Acumulado						Trimestral	
Modificado	Ejecutado	Nivel de Cumplimiento	Modificado		Ejecutado		Nivel de Cumplimiento		Numerador	Denominador
abs	abs	%	abs	%	abs	%	%		%	%
100.000	100.000	100.000	100.000	100.000	90.533	90.533	90.533		-60.000	-60.000
Observaciones										
Para los meses de octubre a diciembre no hubieron salidas de jornaleros agrícolas al no tenerse pedidos de empleadores canadienses. Cabe señalar que en los meses anteriores sucedieron las últimas requisiciones y que, hubieron trabajadores que no asistieron a su vuelo por cuestiones personales.										

RESULTADOS		
Meta Anual Equivalente	Color del Semáforo	Observaciones
100.000	VERDE	


 Lic. Vicente Cruz Rodríguez
 Jefe de Departamento de Planeación e Información Ocupacional


 Lic. Jesús Antonio Carrera Cervantes
 Encargado del Departamento de Movilidad Laboral


 Lic. Alejandro Antonio Martínez Rendón
 Coordinador General del Servicio Estatal del Empleo y Capacitación para el Trabajo de Quintana Roo

Elaboró

Revisó

Autorizó

TRIMESTRE		
1	2	3

FECHA
24/01/2024

INSTITUCIÓN: 2111122224 - Servicio Estatal del Empleo y Capacitación para el Trabajo de Quintana Roo
PROGRAMA PRESUPUESTARIO: E013 - Impulso a la Empleabilidad
UNIDAD RESPONSABLE: 1224-1101 - Despacho de la Coordinación General del Servicio Estatal del Empleo y Capacitación para el Trabajo de Quintana Roo
ACTIVIDAD: F.P.C02.A01 - Establecimiento de esquemas de vinculación laboral de actividades agrícolas en Canadá.

IDENTIFICACIÓN DEL INDICADOR	
Indicador	SEECAT21EC2A1 - Porcentaje de personas colocadas en un empleo en Canadá.

VARIABLES			
NUMERADOR	Personas colocadas en un empleo en Canadá	Unidad de Medida del Numerador	760 - Persona Colocada
DENOMINADOR	Personas atendidas mediante la modalidad del programa de trabajadores agrícolas temporales	Unidad de Medida del Denominador	755 - Persona Atendida

METAS											
Línea Base	Año Meta	Meta Programada	Tipo de Meta	Comportamiento del Indicador hacia la Meta	Tipo de Método	Semaforización					
Año:	2022					Verde	Amarillo	Rojo			
Valor:	98.909	2023	100.000	ACUMULATIVA	ASCENDENTE	95.000	105.000	90.000	94.999	89.999	105.001

Variable	Calendario Programado												
	Enero	Febrero	Marzo	Abril	Mayo	Junio	Julio	Agosto	Septiembre	Octubre	Noviembre	Diciembre	Total
NUMERADOR	0.000	0.000	0.000	0.000	0.000	0.000	0.000	0.000	0.000	0.000	0.000	0.000	0.000
DENOMINADOR	1.000	1.000	1.000	1.000	1.000	1.000	1.000	1.000	1.000	1.000	1.000	1.000	0.000

Variable	Calendario Modificado												
	Enero	Febrero	Marzo	Abril	Mayo	Junio	Julio	Agosto	Septiembre	Octubre	Noviembre	Diciembre	Total
NUMERADOR	33.000	39.000	50.000	63.000	31.000	26.000	22.000	6.000	8.000	1.000	0.000	0.000	279.000

Lic. Vicente Cruz Rodríguez
[Signature]
 Jefe de Departamento de Planeación e Información Ocupacional

Lic. Jesús Antonio Carrera Cervantes
[Signature]
 Encargado del Departamento de Movilidad Laboral

Lic. Enrique González Contreras
[Signature]
 Coordinador General del Servicio Estatal del Empleo y Capacitación para el Trabajo de Quintana Roo

Elaboró

Revisó

Autorizó

TRIMESTRE			
1	2	3	4

FECHA
24/01/2024

Variable	Calendario Modificado												Total
	Enero	Febrero	Marzo	Abril	Mayo	Junio	Julio	Agosto	Septiembre	Octubre	Noviembre	Diciembre	
DENOMINADOR	33.000	39.000	50.000	63.000	31.000	26.000	22.000	6.000	8.000	1.000	1.000	1.000	279.000

Variable	Calendario Ejecutado												Total
	Enero	Febrero	Marzo	Abril	Mayo	Junio	Julio	Agosto	Septiembre	Octubre	Noviembre	Diciembre	
NUMERADOR	30.000	26.000	36.000	56.000	45.000	28.000	23.000	6.000	6.000	0.000	0.000	0.000	256.000
DENOMINADOR	52.000	35.000	40.000	58.000	40.000	33.000	23.000	6.000	6.000	1.000	1.000	1.000	293.000

AVANCES PROGRAMÁTICOS								VARIACIÓN	
Trimestral			Acumulado					Trimestral	
Modificado	Ejecutado	Nivel de Cumplimiento	Modificado		Ejecutado		Nivel de Cumplimiento	Numerador	Denominador
abs	abs	%	abs	%	abs	%	%	%	%
100.000	0.000	0.000	100.000	100.000	87.372	87.372	87.372	-100.000	-100.000
Observaciones									
Para los meses de octubre a diciembre no hubieron salidas de jornaleros agrícolas al no tenerse pedidos de empleadores canadienses. Cabe señalar que en los meses anteriores sucedieron las últimas requisiciones y que, hubieron trabajadores que no asistieron a su vuelo por cuestiones personales.									

RESULTADOS		
Meta Anual Equivalente	Color del Semáforo	Observaciones
0.000	ROJO	Para los meses de octubre a diciembre no hubieron salidas de jornaleros agrícolas al no tenerse pedidos de empleadores canadienses. Cabe señalar que en los meses anteriores sucedieron las últimas requisiciones y que, hubieron trabajadores que no asistieron a su vuelo por cuestiones personales.

Lic. Vicente Cruz Rodríguez
 Jefe de Departamento de Planeación e Información Ocupacional

Lic. Jesús Antonio Cámara Cervantes
 Encargado del Departamento de Movilidad Laboral

Lic. Enrique González Contreras
 Coordinador General del Servicio Estatal del Empleo y Capacitación para el Trabajo de Quintana Roo

Elaboró

Revisó

Autorizó

TRIMESTRE			
1	2	3	

FECHA
24/01/2024

INSTITUCIÓN: 2111122224 - Servicio Estatal del Empleo y Capacitación para el Trabajo de Quintana Roo
PROGRAMA PRESUPUESTARIO: E013 - Impulso a la Empleabilidad
UNIDAD RESPONSABLE: 1224-1101 - Despacho de la Coordinación General del Servicio Estatal del Empleo y Capacitación para el Trabajo de Quintana Roo
ACTIVIDAD: F.P.C02.A02 - Establecimiento de esquemas de vinculación laboral agrícolas y no agrícolas, en los países de Estados Unidos, Alemania y/o Canadá.

IDENTIFICACIÓN DEL INDICADOR	
Indicador	SEECAT21EC2A2 - Porcentaje de personas colocadas en un empleo en Estados Unidos, Alemania y/o Canadá.

VARIABLES			
NUMERADOR	Personas colocadas en Estados Unidos, Alemania y/o Canadá	Unidad de Medida del Numerador	760 - Persona Colocada
DENOMINADOR	Personas atendidas mediante la modalidad de mecanismo de movilidad laboral externa	Unidad de Medida del Denominador	755 - Persona Atendida

METAS												
Linea Base	Año Meta	Meta Programada en el Año	Tipo de Meta	Comportamiento del Indicador hacia la Meta	Tipo de Método	Semaforización						
						Verde		Amarillo		Rojo		
Año:	2022											
Valor:	93.023	2023	100.000	ACUMULATIVA	ASCENDENTE	PORCENTAJE	95.000	105.000	90.000	94.999	89.999	105.001

Variable	Calendario Programado												
	Enero	Febrero	Marzo	Abril	Mayo	Junio	Julio	Agosto	Septiembre	Octubre	Noviembre	Diciembre	Total
NUMERADOR	0.000	0.000	0.000	0.000	0.000	0.000	0.000	0.000	0.000	0.000	0.000	0.000	0.000
DENOMINADOR	1.000	1.000	1.000	1.000	1.000	1.000	1.000	1.000	1.000	1.000	1.000	1.000	0.000

Variable	Calendario Modificado												
	Enero	Febrero	Marzo	Abril	Mayo	Junio	Julio	Agosto	Septiembre	Octubre	Noviembre	Diciembre	Total
NUMERADOR	0.000	0.000	12.000	13.000	0.000	1.000	3.000	4.000	0.000	7.000	2.000	0.000	42.000

Lic. Vicente Cruz Rodríguez
 Jefe de Departamento de Planeación e Información Ocupacional

Lic. Jesús Antonio Carrera Cervantes
 Encargado del Departamento de Movilidad Laboral

Lic. Enrique González Contreras
 Coordinador General del Servicio Estatal del Empleo y Capacitación para el Trabajo de Quintana Roo

Elaboró

Revisó

Autorizó



GOBIERNO DEL ESTADO DE QUINTANA ROO
 FORMATO EVALUATORIO PROGRAMÁTICO DEL SIPPRES FESIPPRES-01

INDICADORES

TRIMESTRE			
1	2	3	4


FECHA
24/01/2024

Variable	Calendario Modificado												
	Enero	Febrero	Marzo	Abril	Mayo	Junio	Julio	Agosto	Septiembre	Octubre	Noviembre	Diciembre	Total
DENOMINADOR	1.000	1.000	12.000	13.000	1.000	1.000	3.000	4.000	1.000	7.000	2.000	1.000	42.000

Variable	Calendario Ejecutado												
	Enero	Febrero	Marzo	Abril	Mayo	Junio	Julio	Agosto	Septiembre	Octubre	Noviembre	Diciembre	Total
NUMERADOR	0.000	0.000	21.000	10.000	5.000	2.000	2.000	0.000	1.000	4.000	0.000	0.000	45.000
DENOMINADOR	1.000	1.000	21.000	10.000	5.000	2.000	2.000	1.000	1.000	4.000	1.000	1.000	45.000

AVANCES PROGRAMÁTICOS								VARIACIÓN	
Trimestral			Acumulado					Trimestral	
Modificado	Ejecutado	Nivel de Cumplimiento	Modificado		Ejecutado		Nivel de Cumplimiento	Numerador	Denominador
abs	abs	%	abs	%	abs	%	%	%	%
100.000	100.000	100.000	100.000	100.000	100.000	100.000	100.000	-55.556	-55.556
								Observaciones	
								Se atendió satisfactoriamente a las personas buscadoras de trabajo interesadas emigrar al extranjero para colocarse en un trabajo.	

RESULTADOS		
Meta Anual Equivalente	Color del Semáforo	Observaciones
100.000	VERDE	Se atendió satisfactoriamente a las personas buscadoras de trabajo interesadas emigrar al extranjero para colocarse en un trabajo.


 Lic. Vicente Cruz Rodríguez

Jefe de Departamento de Planeación e Información Ocupacional


 Lic. Jesús Antonio Carrera Cervantes

Encargado del Departamento de Movilidad Laboral

Revisó


 Lic. Enrique González Contreras

Coordinador General del Servicio Estatal del Empleo y Capacitación para el Trabajo de Quintana Roo

Autorizó

Elaboró

TRIMESTRE			
1	2	3	4

FECHA
24/01/2024

INSTITUCIÓN: 2111122224 - Servicio Estatal del Empleo y Capacitación para el Trabajo de Quintana Roo
PROGRAMA PRESUPUESTARIO: E013 - Impulso a la Empleabilidad
UNIDAD RESPONSABLE: 1224-1101 - Despacho de la Coordinación General del Servicio Estatal del Empleo y Capacitación para el Trabajo de Quintana Roo
COMPONENTE: F.P.C03 - Buscadores de trabajo colocados mediante eventos de Ferias de Empleo otorgadas.

IDENTIFICACIÓN DEL INDICADOR	
Indicador	SEECAT21EC3 - Porcentaje de buscadores de trabajo colocados con respecto a los atendidos a través de eventos de Ferias de Empleo.

VARIABLES			
NUMERADOR	Personas colocadas a través Ferias de Empleo	Unidad de Medida del Numerador	760 - Persona Colocada
DENOMINADOR	Personas atendidas a través Ferias de Empleo	Unidad de Medida del Denominador	755 - Persona Atendida

METAS												
Año:	Linea Base	Año Meta	Meta Programada en el Año	Tipo de Meta	Comportamiento del Indicador hacia la Meta	Tipo de Método	SemafORIZACIÓN					
							Verde	Amarillo	Rojo			
2022	24.329	2023	30.055	ACUMULATIVA	ASCENDENTE	PORCENTAJE	28.553	31.558	27.050	28.552	27.049	31.558

Variable	Calendario Programado												
	Enero	Febrero	Marzo	Abril	Mayo	Junio	Julio	Agosto	Septiembre	Octubre	Noviembre	Diciembre	Total
NUMERADOR	0.000	0.000	272.000	0.000	0.000	0.000	0.000	129.000	0.000	321.000	0.000	0.000	722.000
DENOMINADOR	1.000	1.000	1,177.000	1.000	1.000	1.000	1.000	576.000	1.000	1,403.000	1.000	1.000	3,156.000

Variable	Calendario Modificado												
	Enero	Febrero	Marzo	Abril	Mayo	Junio	Julio	Agosto	Septiembre	Octubre	Noviembre	Diciembre	Total
NUMERADOR	0.000	0.000	0.000	373.000	0.000	0.000	0.000	0.000	240.000	0.000	420.000	0.000	1,033.000

Lic. Vicente Cruz Rodríguez
 Jefe de Departamento de Planeación e Información Ocupacional

Lic. Eristeo Edilberto Montúfar Cano
 Jefe de Departamento de Vinculación Laboral

Lic. Enrique González Contreras
 Coordinador General del Servicio Estatal del Empleo y Capacitación para el Trabajo de Quintana Roo

Elaboró

Revisó

Autorizó

TRIMESTRE			
1	2	3	4

FECHA
24/01/2024

Variable	Calendario Modificado												Total
	Enero	Febrero	Marzo	Abril	Mayo	Junio	Julio	Agosto	Septiembre	Octubre	Noviembre	Diciembre	
DENOMINADOR	1.000	1.000	1.000	1,177.000	1.000	1.000	1.000	1.000	857.000	1.000	1,403.000	1.000	3,437.000

Variable	Calendario Ejecutado												Total
	Enero	Febrero	Marzo	Abril	Mayo	Junio	Julio	Agosto	Septiembre	Octubre	Noviembre	Diciembre	
NUMERADOR	0.000	0.000	0.000	241.000	0.000	0.000	193.000	0.000	336.000	0.000	409.000	0.000	1,179.000
DENOMINADOR	1.000	1.000	1.000	959.000	1.000	1.000	788.000	1.000	1,213.000	1.000	864.000	1.000	3,824.000

AVANCES PROGRAMÁTICOS									VARIACIÓN	
Trimestral			Acumulado						Trimestral	
Modificado	Ejecutado	Nivel de Cumplimiento	Modificado		Ejecutado		Nivel de Cumplimiento	Numerador	Denominador	
abs	abs	%	abs	%	abs	%	%	%	%	
29.936	47.338	158.131	30.055	100.000	30.832	102.583	102.583	-2.619	-38.418	
Observaciones										
En este trimestre relativo a ferias de empleo, se logró atender a 864 personas buscadoras de empleo, de las cuales se colocaron a 409. La meta alcanzada es de 30.832% de la meta programada del 30.055% al año de colocación.										


RESULTADOS		
Meta Anual Equivalente	Color del Semáforo	Observaciones
47.527	ROJO	En este trimestre relativo a ferias de empleo, se logró atender a 864 personas buscadoras de empleo, de las cuales se colocaron a 409. La meta alcanzada es de 30.832% de la meta programada del 30.055% al año de colocación.


Lic. Vicente Cruz Rodríguez

Jefe de Departamento de Planeación e Información Ocupacional


Lic. Eristeo Edilberto Montufar Cano

Jefe de Departamento de Vinculación Laboral


Lic. Enrique González Contreras

Coordinador General del Servicio Estatal del Empleo y Capacitación para el Trabajo de Quintana Roo

Elaboró

Revisó

Autorizó

TRIMESTRE			
1	2	3	4

FECHA
24/01/2024

INSTITUCIÓN: 2111122224 - Servicio Estatal del Empleo y Capacitación para el Trabajo de Quintana Roo
PROGRAMA PRESUPUESTARIO: E013 - Impulso a la Empleabilidad
UNIDAD RESPONSABLE: 1224-1101 - Despacho de la Coordinación General del Servicio Estatal del Empleo y Capacitación para el Trabajo de Quintana Roo
ACTIVIDAD: F.P.C03.A01 - Establecimiento de esquemas de coordinación eficientes con los empleadores en la captación de vacantes.

IDENTIFICACIÓN DEL INDICADOR	
Indicador	SEECAT21EC3A1 - Promedio de plazas vacantes en los eventos masivos de vinculación laboral.

VARIABLES			
NUMERADOR	Total de plazas vacantes en eventos de Ferias de Empleo	Unidad de Medida del Numerador	1093 - Vacante
DENOMINADOR	Eventos de ferias de empleo realizados	Unidad de Medida del Denominador	433 - Evento Realizado

METAS												
Linea Base		Año Meta	Meta Programada	Tipo de	Comportamiento del	Tipo de	Semaforización					
Año:	2022		en el Año	Meta	Indicador hacia la Meta	Método	Verde		Amarillo		Rojo	
Valor:	200.600	2023	291.000	ACUMULATIVA	ASCENDENTE	PROMEDIO	276.450	305.550	261.900	276.447	261.897	305.553

Variable	Calendario Programado												
	Enero	Febrero	Marzo	Abril	Mayo	Junio	Julio	Agosto	Septiembre	Octubre	Noviembre	Diciembre	Total
NUMERADOR	0.000	0.000	0.000	0.000	0.000	0.000	0.000	0.000	0.000	0.000	0.000	0.000	0.000
DENOMINADOR	1.000	1.000	1.000	1.000	1.000	1.000	1.000	1.000	1.000	1.000	1.000	1.000	0.000

Variable	Calendario Modificado												
	Enero	Febrero	Marzo	Abril	Mayo	Junio	Julio	Agosto	Septiembre	Octubre	Noviembre	Diciembre	Total
NUMERADOR	0.000	0.000	0.000	759.000	0.000	0.000	0.000	0.000	372.000	0.000	906.000	8.000	2,037.000

Lic. Vicente Cruz Rodríguez

Jefe de Departamento de Planeación e Información Ocupacional

Elaboró

Lic. Erisleo Edilberto Montufar Cano

Jefe de Departamento de Vinculación Laboral

Revisó

Lic. Enrique González Contreras

Coordinador General del Servicio Estatal del Empleo y Capacitación para el Trabajo de Quintana Roo

Autorizó

TRIMESTRE			FECHA
1	2	3	24/01/2024

Variable	Calendario Modificado												
	Enero	Febrero	Marzo	Abril	Mayo	Junio	Julio	Agosto	Septiembre	Octubre	Noviembre	Diciembre	Total
DENOMINADOR	1.000	1.000	1.000	3.000	1.000	1.000	1.000	1.000	1.000	1.000	3.000	1.000	7.000

Variable	Calendario Ejecutado												
	Enero	Febrero	Marzo	Abril	Mayo	Junio	Julio	Agosto	Septiembre	Octubre	Noviembre	Diciembre	Total
NUMERADOR	0.000	0.000	0.000	959.000	0.000	0.000	788.000	0.000	1.001.000	0.000	1.076.000	0.000	3.824.000
DENOMINADOR	1.000	1.000	1.000	3.000	1.000	1.000	3.000	1.000	3.000	1.000	3.000	1.000	12.000

AVANCES PROGRAMÁTICOS								VARIACION	
Trimestral			Acumulado					Trimestral	
Modificado	Ejecutado	Nivel de Cumplimiento	Modificado		Ejecutado		Nivel de Cumplimiento	Numerador	Denominador
abs	abs	%	abs	%	abs	%	%	%	%
302.000	358.667	118.764	291.000	100.000	318.667	109.507	109.507	18.764	0.000
Observaciones									
En este trimestre relativo a la captación de vacantes para ferias de empleo, se logró atender a 1076 vacantes, para las 3 ferias realizadas en el 4to trimestre. La meta alcanzada es de 318.667% de la meta programada del 291%.									

RESULTADOS		
Meta Anual Equivalente	Color del Semáforo	Observaciones
345.603	ROJO	En este trimestre relativo a la captación de vacantes para ferias de empleo, se logró atender a 1076 vacantes, para las 3 ferias realizadas en el 4to trimestre. La meta alcanzada es de 318.667% de la meta programada del 291%.


 Lic. Vicente Cruz Rodríguez
 Jefe de Departamento de Planeación e Información Ocupacional


 Lic. Eusebio Edilberto Montufar Cano
 Jefe de Departamento de Vinculación Laboral


 Lic. Enrique González Contreras
 Coordinador General del Servicio Estatal del Empleo y Capacitación para el Trabajo de Quintana Roo

Elaboró

Revisó

Autorizó

INDICADORES

TRIMESTRE			
1	2	3	4

FECHA
24/01/2024

INSTITUCIÓN: 2111122224 - Servicio Estatal del Empleo y Capacitación para el Trabajo de Quintana Roo
PROGRAMA PRESUPUESTARIO: E013 - Impulso a la Empleabilidad
UNIDAD RESPONSABLE: 1224-1101 - Despacho de la Coordinación General del Servicio Estatal del Empleo y Capacitación para el Trabajo de Quintana Roo
COMPONENTE: F.P.C04 - Incorporación a cursos de capacitación enfocados a la empleabilidad, que cumplan con el perfil de los programas de capacitación, otorgados.

IDENTIFICACIÓN DEL INDICADOR	
Indicador	SEECAT21EC4 - Porcentaje de personas egresadas de cursos de capacitación

VARIABLES			
NUMERADOR	Personas egresadas de un curso de capacitación	Unidad de Medida del Numerador	765 - Persona Egresada
DENOMINADOR	Personas inscritas a un curso de capacitación	Unidad de Medida del Denominador	772 - Persona Inscrita

METAS												
Linea Base	Año Meta	Meta Programada en el Año	Tipo de Meta	Comportamiento del Indicador hacia la Meta	Tipo de Método	Semaforización						
						Verde		Amarillo		Rojo		
Año:	2022											
Valor:	95.111	2023	90.040	ACUMULATIVA	ASCENDENTE	PORCENTAJE	85.538	94.542	81.036	85.537	81.035	94.543

Variable	Calendario Programado												
	Enero	Febrero	Marzo	Abril	Mayo	Junio	Julio	Agosto	Septiembre	Octubre	Noviembre	Diciembre	Total
NUMERADOR	0.000	208.000	152.000	188.000	188.000	141.000	165.000	144.000	181.000	179.000	127.000	0.000	1,673.000
DENOMINADOR	1.000	222.000	162.000	202.000	202.000	149.000	176.000	153.000	193.000	193.000	133.000	1.000	1,785.000

Variable	Calendario Modificado												
	Enero	Febrero	Marzo	Abril	Mayo	Junio	Julio	Agosto	Septiembre	Octubre	Noviembre	Diciembre	Total
NUMERADOR	0.000	0.000	0.000	0.000	0.000	0.000	227.000	225.000	225.000	132.000	95.000	0.000	904.000

Lic. Vicente Cruz Rodríguez
 Jefe de Departamento de Planeación e Información Ocupacional

Lic. Jesús Antonio Carrera Cervantes
 Encargado del Departamento de Movilidad Laboral

Lic. Enrique González Contreras
 Coordinador General del Servicio Estatal del Empleo y Capacitación para el Trabajo de Quintana Roo

Elaboró

Revisó

Autorizó



GOBIERNO DEL ESTADO DE QUINTANA ROO
FORMATO EVALUATORIO PROGRAMÁTICO DEL SIPPRES FESIPPRES-01
INDICADORES

TRIMESTRE			
1	2	3	4

FECHA
24/01/2024

Variable	Calendario Modificado												
	Enero	Febrero	Marzo	Abril	Mayo	Junio	Julio	Agosto	Septiembre	Octubre	Noviembre	Diciembre	Total
DENOMINADOR	1.000	1.000	1.000	1.000	1.000	1.000	252.000	250.000	250.000	147.000	105.000	1.000	1,004.000

Variable	Calendario Ejecutado												
	Enero	Febrero	Marzo	Abril	Mayo	Junio	Julio	Agosto	Septiembre	Octubre	Noviembre	Diciembre	Total
NUMERADOR	0.000	0.000	0.000	0.000	0.000	0.000	316.000	136.000	152.000	77.000	302.000	0.000	983.000
DENOMINADOR	1.000	1.000	1.000	1.000	1.000	1.000	320.000	140.000	160.000	80.000	316.000	1.000	1,016.000

AVANCES PROGRAMÁTICOS							VARIACIÓN		
Trimestral			Acumulado				Trimestral		
Modificado	Ejecutado	Nivel de Cumplimiento	Modificado		Ejecutado		Nivel de Cumplimiento	Numerador	Denominador
abs	abs	%	abs	%	abs	%	%	%	%
90.079	95.707	106.248	90.040	100.000	96.752	107.455	107.455	66.960	57.143
Observaciones									
En este trimestre relativo a cursos de capacitación, se logró atender a 396 participantes, lo cual se colocaron a 379 en el 4to trimestre. La meta alcanzada es de 107.455%, rebasando la meta programada del 90.040%									

RESULTADOS		
Meta Anual Equivalente	Color del Semáforo	Observaciones
95.665	ROJO	En este trimestre relativo a cursos de capacitación, se logró atender a 396 participantes, lo cual se colocaron a 379 en el 4to trimestre. La meta alcanzada es de 107.455%, rebasando la meta programada del 90.040%


 Lic. Vicente Cruz Rodríguez
 Jefe de Departamento de Planeación e Información Ocupacional



 Lic. Jesús Antonio Carrera Cervantes
 Encargado del Departamento de Movilidad Laboral


 Lic. Enrique González Contreras
 Coordinador General del Servicio Estatal del Empleo y Capacitación para el Trabajo de Quintana Roo

Elaboró

Revisó

Autorizó



INDICADORES

TRIMESTRE			
1	2	3	4

FECHA
24/01/2024

INSTITUCIÓN: 2111122224 - Servicio Estatal del Empleo y Capacitación para el Trabajo de Quintana Roo
PROGRAMA PRESUPUESTARIO: E013 - Impulso a la Empleabilidad
UNIDAD RESPONSABLE: 1224-1101 - Despacho de la Coordinación General del Servicio Estatal del Empleo y Capacitación para el Trabajo de Quintana Roo
ACTIVIDAD: F.P.C04.A01 - Cursos de capacitación para la inserción laboral, preferentemente a mujeres.

IDENTIFICACIÓN DEL INDICADOR	
Indicador	SEECAT21EC4A1 - Porcentaje de mujeres egresadas, respecto a las inscritas en cursos de capacitación.

VARIABLES			
NUMERADOR	Mujeres egresadas de un curso	Unidad de Medida del Numerador	643 - Mujer
DENOMINADOR	Mujeres inscritas a un curso de capacitación	Unidad de Medida del Denominador	643 - Mujer

METAS												
Línea Base		Año Meta	Meta Programada	Tipo de Meta	Comportamiento del Indicador hacia la Meta	Tipo de Método	Semaforización					
Año:	2022	2023	en el Año				Verde	Amarillo	Rojo			
Valor:	95.088	95.341	95.341	ACUMULATIVA	ASCENDENTE	PORCENTAJE	90.574	100.108	85.807	90.573	85.806	100.109

Variable	Calendario Programado												
	Enero	Febrero	Marzo	Abril	Mayo	Junio	Julio	Agosto	Septiembre	Octubre	Noviembre	Diciembre	Total
NUMERADOR	0.000	0.000	0.000	0.000	0.000	0.000	0.000	0.000	0.000	0.000	0.000	0.000	0.000
DENOMINADOR	1.000	1.000	1.000	1.000	1.000	1.000	1.000	1.000	1.000	1.000	1.000	1.000	0.000

Variable	Calendario Modificado												
	Enero	Febrero	Marzo	Abril	Mayo	Junio	Julio	Agosto	Septiembre	Octubre	Noviembre	Diciembre	Total
NUMERADOR	0.000	0.000	0.000	0.000	0.000	0.000	210.000	210.000	210.000	120.000	89.000	0.000	839.000

Lic. Vicente Cruz Rodríguez

Jefe de Departamento de Planeación e Información Ocupacional

Elaboró

Lic. Jesús Antonio Carrera Cervantes

Encargado del Departamento de Movilidad Laboral

Revisó

Lic. Enrique González Contreras

Coordinador General del Servicio Estatal del Empleo y Capacitación para el Trabajo de Quintana Roo

Autorizó

INDICADORES

TRIMESTRE			
1	2	3	4


FECHA
24/01/2024

Variable	Calendario Modificado												
	Enero	Febrero	Marzo	Abril	Mayo	Junio	Julio	Agosto	Septiembre	Octubre	Noviembre	Diciembre	Total
DENOMINADOR	1.000	1.000	1.000	1.000	1.000	1.000	220.000	220.000	200.000	130.000	110.000	1.000	880.000

Variable	Calendario Ejecutado												
	Enero	Febrero	Marzo	Abril	Mayo	Junio	Julio	Agosto	Septiembre	Octubre	Noviembre	Diciembre	Total
NUMERADOR	0.000	0.000	0.000	0.000	0.000	0.000	309.000	131.000	140.000	75.000	307.000	0.000	962.000
DENOMINADOR	1.000	1.000	1.000	1.000	1.000	1.000	313.000	135.000	156.000	79.000	312.000	1.000	995.000

AVANCES PROGRAMÁTICOS								VARIACIÓN	
Trimestral			Acumulado					Trimestral	
Modificado	Ejecutado	Nivel de Cumplimiento	Modificado		Ejecutado		Nivel de Cumplimiento	Numerador	Denominador
abs	abs	%	abs	%	abs	%	%	%	%
87.083	97.698	112.189	95.341	100.000	96.683	101.408	101.408	82.775	62.917
Observaciones									
En este trimestre relativo a cursos de capacitación para mujeres, se logró atender a 390 participantes, lo cual se colocaron a 382 en el 4to trimestre. La meta alcanzada es de 101.408%, de la programada 95.341%.									

RESULTADOS		
Meta Anual Equivalente	Color del Semáforo	Observaciones
106.962	ROJO	En este trimestre relativo a cursos de capacitación para mujeres, se logró atender a 390 participantes, lo cual se colocaron a 382 en el 4to trimestre. La meta alcanzada es de 101.408%, de la programada 95.341%.


 Lic. Vicente Cruz Rodríguez


Jefe de Departamento de Planeación e Información Ocupacional

Elaboró


 Lic. Jesús Antonio Cámara Cervantes

Encargado del Departamento de Movilidad Laboral

Revisó


 Lic. Enrique González Contreras

Coordinador General del Servicio Estatal del Empleo y Capacitación para el Trabajo de Quintana Roo

Autorizó

TRIMESTRE			
1	2	3	4

FECHA
24/01/2024

INSTITUCIÓN: 2111122224 - Servicio Estatal del Empleo y Capacitación para el Trabajo de Quintana Roo
PROGRAMA PRESUPUESTARIO: E013 - Impulso a la Empleabilidad
UNIDAD RESPONSABLE: 1224-1101 - Despacho de la Coordinación General del Servicio Estatal del Empleo y Capacitación para el Trabajo de Quintana Roo
ACTIVIDAD: F.P.C04.A02 - Incorporación a cursos de capacitación enfocados a la empleabilidad de los buscadores de empleo, que cumplan con el perfil de los programas de capacitación

IDENTIFICACIÓN DEL INDICADOR	
Indicador	SEECAT21EC4A2 - Porcentaje de apoyos económicos otorgados a personas beneficiarias que se capacitan

VARIABLES			
NUMERADOR	Número de apoyos económicos otorgados a personas capacitadas	Unidad de Medida del Numerador	753 - Persona Apoyada
DENOMINADOR	Número de apoyos económicos programados a personas capacitadas	Unidad de Medida del Denominador	757 - Persona Capacitada

METAS												
Linea Base		Año Meta	Meta Programada	Tipo de	Comportamiento del	Tipo de	Semaforización					
Año:	2022		en el Año	Meta	Indicador hacia la Meta	Método	Verde		Amarillo		Rojo	
Valor:	0.000	2023	95.000	ACUMULATIVA	ASCENDENTE	PORCENTAJE	90.250	99.750	85.500	90.249	85.499	99.751

Variable	Calendario Programado												
	Enero	Febrero	Marzo	Abril	Mayo	Junio	Julio	Agosto	Septiembre	Octubre	Noviembre	Diciembre	Total
NUMERADOR	0.000	0.000	0.000	0.000	0.000	0.000	0.000	0.000	0.000	0.000	0.000	0.000	0.000
DENOMINADOR	1.000	1.000	1.000	1.000	1.000	1.000	1.000	1.000	1.000	1.000	1.000	1.000	0.000

Variable	Calendario Modificado												
	Enero	Febrero	Marzo	Abril	Mayo	Junio	Julio	Agosto	Septiembre	Octubre	Noviembre	Diciembre	Total
NUMERADOR	0.000	0.000	0.000	0.000	0.000	0.000	228.000	228.000	228.000	133.000	95.000	0.000	912.000

Lic. Vicente Cruz Rodríguez

Jefe de Departamento de Planeación e Información Ocupacional

Elaboró

Lic. Jesús Antonio Canera Cervantes

Encargado del Departamento de Movilidad Laboral

Revisó

Lic. Enrique González Contreras

Coordinador General del Servicio Estatal del Empleo y Capacitación para el Trabajo de Quintana Roo

Autorizó

TRIMESTRE		
1	2	3

FECHA
24/01/2024

Variable	Calendario Modificado												
	Enero	Febrero	Marzo	Abril	Mayo	Junio	Julio	Agosto	Septiembre	Octubre	Noviembre	Diciembre	Total
DENOMINADOR	1.000	1.000	1.000	1.000	1.000	1.000	240.000	240.000	240.000	140.000	100.000	1.000	960.000


Variable	Calendario Ejecutado												
	Enero	Febrero	Marzo	Abril	Mayo	Junio	Julio	Agosto	Septiembre	Octubre	Noviembre	Diciembre	Total
NUMERADOR	0.000	0.000	0.000	0.000	0.000	0.000	316.000	136.000	152.000	77.000	302.000	0.000	983.000
DENOMINADOR	1.000	1.000	1.000	1.000	1.000	1.000	316.000	136.000	152.000	77.000	302.000	1.000	983.000

AVANCES PROGRAMÁTICOS								VARIACIÓN	
Trimestral			Acumulado					Trimestral	
Modificado	Ejecutado	Nivel de Cumplimiento	Modificado		Ejecutado		Nivel de Cumplimiento	Numerador	Denominador
abs	abs	%	abs	%	abs	%	%	%	%
95.000	100.000	105.263	95.000	100.000	100.000	105.263	105.263	66.228	57.917
Observaciones									
En este trimestre relativo a cursos de capacitación, se logró atender a 379 participantes, lo cual se colocaron a 379 en el 4to trimestre. La meta alcanzada es de 105.263%, de la programada 95%.									

RESULTADOS		
Meta Anual Equivalente	Color del Semáforo	Observaciones
100.000	ROJO	En este trimestre relativo a cursos de capacitación, se logró atender a 379 participantes, lo cual se colocaron a 379 en el 4to trimestre. La meta alcanzada es de 105.263%, de la programada 95%.


Lic. Vicente Cruz Rodríguez
Jefe de Departamento de Planeación e Información Ocupacional

Elaboró


Lic. Jesús Antonio Carrera Cervantes
Encargado del Departamento de Movilidad Laboral
Revisó


Lic. Enrique González Contreras
Coordinador General del Servicio Estatal del Empleo y Capacitación para el Trabajo de Quintana Roo
Autorizó

TRIMESTRE			
1	2	3	4

FECHA
24/01/2024

INSTITUCIÓN: 2111122224 - Servicio Estatal del Empleo y Capacitación para el Trabajo de Quintana Roo
PROGRAMA PRESUPUESTARIO: E013 - Impulso a la Empleabilidad
UNIDAD RESPONSABLE: 1224-1101 - Despacho de la Coordinación General del Servicio Estatal del Empleo y Capacitación para el Trabajo de Quintana Roo
ACTIVIDAD: F.P.C04.A03 - Instructores contratados para capacitar a buscadores de trabajo mediante cursos.

IDENTIFICACIÓN DEL INDICADOR	
Indicador	SEECAT21EC4A3 - Porcentaje de apoyos económicos otorgados a personas instructoras que imparten cursos de capacitación.

VARIABLES			
NUMERADOR	Número de apoyos económicos otorgados a personas instructoras	Unidad de Medida del Numerador	753 - Persona Apoyada
DENOMINADOR	Número de apoyos económicos programados a personas instructoras	Unidad de Medida del Denominador	779 - Persona Programada

METAS												
Línea Base		Año Meta	Meta Programada	Tipo de Meta	Comportamiento del Indicador hacia la Meta	Tipo de Método	Semaforización					
Año:	2022		en el Año				Verde		Amarillo		Rojo	
Valor:	0.000	2023	100.000	ACUMULATIVA	ASCENDENTE	PORCENTAJE	95.000	105.000	90.000	94.999	89.999	105.001

Variable	Calendario Programado												
	Enero	Febrero	Marzo	Abril	Mayo	Junio	Julio	Agosto	Septiembre	Octubre	Noviembre	Diciembre	Total
NUMERADOR	0.000	0.000	0.000	0.000	0.000	0.000	0.000	0.000	0.000	0.000	0.000	0.000	0.000
DENOMINADOR	1.000	1.000	1.000	1.000	1.000	1.000	1.000	1.000	1.000	1.000	1.000	1.000	0.000

Variable	Calendario Modificado												
	Enero	Febrero	Marzo	Abril	Mayo	Junio	Julio	Agosto	Septiembre	Octubre	Noviembre	Diciembre	Total
NUMERADOR	0.000	0.000	0.000	0.000	0.000	0.000	12.000	11.000	11.000	6.000	4.000	0.000	44.000

Lic. Vicente Cruz Rodríguez
 Jefe de Departamento de Planeación e Información Ocupacional

Lic. Jesús Antonio Carrera Cervantes
 Encargado del Departamento de Movilidad Laboral
 Revisó

Lic. Enrique González Contreras
 Coordinador General del Servicio Estatal del Empleo y Capacitación para el Trabajo de Quintana Roo
 Autorizó

Elaboró



GOBIERNO DEL ESTADO DE QUINTANA ROO
FORMATO EVALUATORIO PROGRAMÁTICO DEL SIPPRES FESIPPRES-01
INDICADORES

TRIMESTRE			
1	2	3	4

FECHA
24/01/2024

Variable	Calendario Modificado												
	Enero	Febrero	Marzo	Abril	Mayo	Junio	Julio	Agosto	Septiembre	Octubre	Noviembre	Diciembre	Total
DENOMINADOR	1.000	1.000	1.000	1.000	1.000	1.000	12.000	11.000	11.000	6.000	4.000	1.000	44.000


Variable	Calendario Ejecutado												
	Enero	Febrero	Marzo	Abril	Mayo	Junio	Julio	Agosto	Septiembre	Octubre	Noviembre	Diciembre	Total
NUMERADOR	0.000	0.000	0.000	0.000	0.000	0.000	16.000	7.000	8.000	6.000	14.000	0.000	51.000
DENOMINADOR	1.000	1.000	1.000	1.000	1.000	1.000	16.000	7.000	8.000	6.000	14.000	1.000	51.000

AVANCES PROGRAMÁTICOS									VARIACIÓN	
Trimestral			Acumulado						Trimestral	
Modificado	Ejecutado	Nivel de Cumplimiento	Modificado		Ejecutado		Nivel de Cumplimiento	Numerador	Denominador	
abs	abs	%	abs	%	abs	%	%	%	%	
100.000	100.000	100.000	100.000	100.000	100.000	100.000	100.000	100.000	100.000	
									Observaciones	
									En este trimestre relativo a Instructores para cursos de capacitación, se logró atender a 20 participantes, lo cual se colocaron a 20 en el 3er trimestre. La meta alcanzada es de 100%, de la programada 100%.	

RESULTADOS		
Meta Anual Equivalente	Color del Semáforo	Observaciones
100.000	VERDE	En este trimestre relativo a Instructores para cursos de capacitación, se logró atender a 20 participantes, lo cual se colocaron a 20 en el 3er trimestre. La meta alcanzada es de 100%, de la programada 100%.


 Lic. Vicente Cruz Rodríguez
 Jefe de Departamento de Planeación e Información Ocupacional


 Lic. Jesús Antonio Carrera Cervantes
 Encargado del Departamento de Movilidad Laboral
 Revisó


 Lic. Enrique González Contreras
 Coordinador General del Servicio Estatal del Empleo y Capacitación para el Trabajo de Quintana Roo
 Autorizó

Elaboró

TRIMESTRE			
1	2	3	4

FECHA
24/01/2024

INSTITUCIÓN: 211122224 - Servicio Estatal del Empleo y Capacitación para el Trabajo de Quintana Roo
PROGRAMA PRESUPUESTARIO: M001 - Gestión y Apoyo Institucional
UNIDAD RESPONSABLE: 1224-1101 - Despacho de la Coordinación General del Servicio Estatal del Empleo y Capacitación para el Trabajo de Quintana Roo
FIN: F - Contribuir a consolidar la Gestión para Resultados como un modelo de cultura organizacional, directiva y de gestión que permita la creación de valor público en la administración pública estatal., mediante acciones de facilitación para el cumplimiento de metas sustantivas


IDENTIFICACIÓN DEL INDICADOR	
Indicador	PED1911 - Índice General de Avance en PbR SED


VARIABLES			
INDICE	Índice General de Avance en PbR-SED Entidades Federativas	Unidad de Medida	502 - Índice

METAS											
Linea Base	Año Meta	Meta Programada en el Año	Tipo de Meta	Comportamiento del Indicador hacia la Meta	Tipo de Método	SemafORIZACIÓN					
						Verde		Amarillo		Rojo	
Año:											
Valor:	2023	78.000	NO ACUMULATIVA	ASCENDENTE	INDICE	74.100	81.900	70.200	74.099	70.199	81.901

Variable	Calendario Programado												
	Enero	Febrero	Marzo	Abril	Mayo	Junio	Julio	Agosto	Septiembre	Octubre	Noviembre	Diciembre	Total
INDICE	0.000	0.000	0.000	0.000	0.000	0.000	0.000	0.000	0.000	0.000	0.000	14.000	14.000

Variable	Calendario Modificado												
	Enero	Febrero	Marzo	Abril	Mayo	Junio	Julio	Agosto	Septiembre	Octubre	Noviembre	Diciembre	Total
INDICE	0.000	0.000	0.000	0.000	0.000	0.000	0.000	0.000	0.000	0.000	0.000	78.000	78.000


 Lic. Vicente Cruz Rodriguez
 Jefe de Departamento de Planeación e Información Ocupacional


 Lic. Rosalba Mayte Alonso Williams
 Jefa de Departamento de Desarrollo Humano y Administración de Recursos.


 Lic. Enrique González Contreras
 Coordinador General del Servicio Estatal del Empleo y Capacitación para el Trabajo de Quintana Roo

Elaboró

Revisó

Autorizó



GOBIERNO DEL ESTADO DE QUINTANA ROO
FORMATO EVALUATORIO PROGRAMÁTICO DEL SIPPRES FESIPPRES-01
INDICADORES

TRIMESTRE			
1	2	3	4

FECHA
24/01/2024

Variable	Calendario Ejecutado												
	Enero	Febrero	Marzo	Abril	Mayo	Junio	Julio	Agosto	Septiembre	Octubre	Noviembre	Diciembre	Total
INDICE	0.000	0.000	0.000	0.000	0.000	0.000	0.000	0.000	0.000	0.000	0.000	75.600	75.600

AVANCES PROGRAMÁTICOS							
Trimestral			Acumulado				
Modificado	Ejecutado	Nivel de Cumplimiento	Modificado		Ejecutado		Nivel de Cumplimiento
abs	abs	%	abs	%	abs	%	%
78.000	75.600	96.923	78.000	100.000	75.600	96.923	96.923

RESULTADOS		
Meta Anual Equivalente	Color del Semáforo	Observaciones
75.600	VERDE	Los resultados del Diagnóstico PBR-SED 2023 señalan que la valoración obtenida por el estado de Quintana Roo, con base en la información proporcionada, representa un avance de 75.6%, conforme al modelo definido por la Secretaría de Hacienda y Crédito Público, ubicándose en la posición 21 a nivel nacional.

Lic. Vicente Cruz Rodríguez
 Jefe de Departamento de Planeación e Información Ocupacional


Elaboró

Lic. Rosalba Mayte Alonso Williams
 Jefa de Departamento de Desarrollo Humano y Administración de Recursos.

Revisó

Lic. Enrique González Contreras
 Coordinador General del Servicio Estatal del Empleo y Capacitación para el Trabajo de Quintana Roo

Autorizó



TRIMESTRE			
1	2	3	4

FECHA
24/01/2024

INSTITUCIÓN: 2111122224 - Servicio Estatal del Empleo y Capacitación para el Trabajo de Quintana Roo
PROGRAMA PRESUPUESTARIO: M001 - Gestión y Apoyo Institucional
UNIDAD RESPONSABLE: 1224-1101 - Despacho de la Coordinación General del Servicio Estatal del Empleo y Capacitación para el Trabajo de Quintana Roo
PROPÓSITO: F.P - La Administración Pública Estatal mejora la calidad del gasto público y promueve una adecuada rendición de cuentas

USTED NO HA REALIZADO LA CAPTURA DE ESTE TRIMESTRE

IDENTIFICACIÓN DEL INDICADOR	
Indicador	09O11O2 - Porcentaje de cumplimiento programático de metas sustantivas del Gobierno del Estado

VARIABLES			
NUMERADOR	Total de indicadores de Componentes y Actividades en los Programas Presupuestarios sustantivos de Dependencias, Órganos Administrativos Desconcentrados, Entidades Paraestatales y Organismos Autónomos que alcanzan metas satisfactorias (rango verde) de acuerdo con su semaforización	Unidad de Medida del Numerador	500 - Indicadores de Componentes y Actividades
DENOMINADOR	Total de indicadores de Componentes y Actividades en los Programas Presupuestarios sustantivos de Dependencias, Órganos Administrativos Desconcentrados, Entidades Paraestatales y Organismos Autónomos	Unidad de Medida del Denominador	500 - Indicadores de Componentes y Actividades

METAS													
Linea Base	Año Meta	Meta Programada en el Año	Tipo de Meta	Comportamiento del Indicador hacia la Meta	Tipo de Método	Semaforización							
						Verde		Amarillo		Rojo			
Año:													
Valor:	2023	95.000	ACUMULATIVA	ASCENDENTE	PORCENTAJE	76.013	84.014	72.012	76.012	72.011	84.015		

Variable	Calendario Programado												
	Enero	Febrero	Marzo	Abril	Mayo	Junio	Julio	Agosto	Septiembre	Octubre	Noviembre	Diciembre	Total
NUMERADOR	0.000	0.000	0.000	0.000	0.000	0.000	0.000	0.000	0.000	0.000	0.000	1.517.000	1.517.000
DENOMINADOR	1.000	1.000	1.000	1.000	1.000	1.000	1.000	1.000	1.000	1.000	1.000	1.597.000	1.597.000


 Lic. Vicente Cruz Rodríguez
 Jefe de Departamento de Planeación e Información Ocupacional



 Lic. Rosalba Mayte Alonso Williams
 Jefa de Departamento de Desarrollo Humano y Administración de Recursos.


 Lic. Enrique González Contreras
 Coordinador General del Servicio Estatal del Empleo y Capacitación para el Trabajo de Quintana Roo

Elaboró

Revisó

Autorizó



INDICADORES

TRIMESTRE			
1	2	3	4


FECHA
24/01/2024

Variable	Calendario Modificado												
	Enero	Febrero	Marzo	Abril	Mayo	Junio	Julio	Agosto	Septiembre	Octubre	Noviembre	Diciembre	Total
NUMERADOR	0.000	0.000	0.000	0.000	0.000	0.000	0.000	0.000	0.000	0.000	0.000	1,201.000	1,201.000
DENOMINADOR	1.000	1.000	1.000	1.000	1.000	1.000	1.000	1.000	1.000	1.000	1.000	1,501.000	1,501.000

Variable	Calendario Ejecutado												
	Enero	Febrero	Marzo	Abril	Mayo	Junio	Julio	Agosto	Septiembre	Octubre	Noviembre	Diciembre	Total
NUMERADOR	0.000	0.000	0.000	0.000	0.000	0.000	0.000	0.000	0.000	0.000	0.000	0.000	0.000
DENOMINADOR	0.000	0.000	0.000	0.000	0.000	0.000	0.000	0.000	0.000	0.000	0.000	0.000	0.000

AVANCES PROGRAMÁTICOS								VARIACIÓN	
Trimestral			Acumulado					Trimestral	
Modificado	Ejecutado	Nivel de Cumplimiento	Modificado		Ejecutado		Nivel de Cumplimiento	Numerador	Denominador
abs	abs	%	abs	%	abs	%	%	%	%
80.013	0.000	0.000	80.013	100.000	0.000	0.000	0.000	-100.000	-100.000
Observaciones									

RESULTADOS		
Meta Anual Equivalente	Color del Semáforo	Observaciones
0.000	ROJO	



Lic. Vicente Cruz Rodríguez

Jefe de Departamento de Planeación e Información Ocupacional



Lic. Rosalba Mayte Alonso Williams

Jefa de Departamento de Desarrollo Humano y Administración de Recursos.



Lic. Enrique González Contreras

Coordinador General del Servicio Estatal del Empleo y Capacitación para el Trabajo de Quintana Roo

Elaboró

Revisó

Autorizó



GOBIERNO DEL ESTADO DE QUINTANA ROO
FORMATO EVALUATORIO PROGRAMÁTICO DEL SIPPRES FESIPPRES-01
INDICADORES

TRIMESTRE			
1	2	3	4

FECHA
24/01/2024

INSTITUCIÓN: 2111122224 - Servicio Estatal del Empleo y Capacitación para el Trabajo de Quintana Roo
PROGRAMA PRESUPUESTARIO: M001 - Gestión y Apoyo Institucional
UNIDAD RESPONSABLE: 1224-1101 - Despacho de la Coordinación General del Servicio Estatal del Empleo y Capacitación para el Trabajo de Quintana Roo
COMPONENTE: F.P.C01 - Actividades de facilitación (apoyo) desarrolladas para el cumplimiento de metas de las áreas sustantivas


IDENTIFICACIÓN DEL INDICADOR	
Indicador	MCOM1 - Porcentaje de cumplimiento programático de metas sustantivas de la institución.

VARIABLES			
NUMERADOR	Total de indicadores de componentes y Actividades en los Programas Presupuestarios sustantivos del Servicio Estatal del Empleo y Capacitación para el Trabajo de Quintana Roo que alcanzan metas satisfactorias (rango verde) de acuerdo con su semaforización.	Unidad de Medida del Numerador	500 - Indicadores de Componentes y Actividades
DENOMINADOR	Total de indicadores de Componentes y Actividades en los Programas Presupuestarios sustantivos del SEECAT	Unidad de Medida del Denominador	500 - Indicadores de Componentes y Actividades

METAS													
Linea Base	Año Meta	Meta Programada en el Año	Tipo de Meta	Comportamiento del Indicador hacia la Meta	Tipo de Método	Semaforización							
						Verde		Amarillo		Rojo			
Año: 2022													
Valor: 70.601	2023	72.222	ACUMULATIVA	ASCENDENTE	PORCENTAJE	68.611	75.833	65.000	68.610	64.999	75.834		

Variable	Calendario Programado												
	Enero	Febrero	Marzo	Abril	Mayo	Junio	Julio	Agosto	Septiembre	Octubre	Noviembre	Diciembre	Total
NUMERADOR	0.000	0.000	7.000	0.000	0.000	8.000	0.000	0.000	7.000	0.000	0.000	8.000	30.000
DENOMINADOR	1.000	1.000	9.000	1.000	1.000	11.000	1.000	1.000	9.000	1.000	1.000	11.000	40.000



 Lic. Vicente Cruz Rodríguez
 Jefe de Departamento de Planeación e Información Ocupacional


 Lic. Rosalba Mayte Alonso Williams
 Jefa de Departamento de Desarrollo Humano y Administración de Recursos.


 Lic. Enrique González Contreras
 Coordinador General del Servicio Estatal del Empleo y Capacitación para el Trabajo de Quintana Roo
 Autorizó

Elaboró

Revisó



TRIMESTRE			
1	2	3	4


FECHA
24/01/2024


Variable	Calendario Modificado												
	Enero	Febrero	Marzo	Abril	Mayo	Junio	Julio	Agosto	Septiembre	Octubre	Noviembre	Diciembre	Total
NUMERADOR	0.000	0.000	6.000	0.000	0.000	7.000	0.000	0.000	6.000	0.000	0.000	7.000	26.000
DENOMINADOR	1.000	1.000	9.000	1.000	1.000	9.000	1.000	1.000	9.000	1.000	1.000	9.000	36.000

Variable	Calendario Ejecutado												
	Enero	Febrero	Marzo	Abril	Mayo	Junio	Julio	Agosto	Septiembre	Octubre	Noviembre	Diciembre	Total
NUMERADOR	0.000	0.000	1.000	0.000	0.000	3.000	0.000	0.000	5.000	0.000	0.000	5.000	14.000
DENOMINADOR	1.000	1.000	9.000	1.000	1.000	9.000	1.000	1.000	13.000	1.000	1.000	17.000	48.000

AVANCES PROGRAMÁTICOS								VARIACIÓN	
Trimestral			Acumulado					Trimestral	
Modificado	Ejecutado	Nivel de Cumplimiento	Modificado		Ejecutado		Nivel de Cumplimiento	Numerador	Denominador
abs	abs	%	abs	%	abs	%	%	%	%
77.778	29.412	37.815	72.222	100.000	29.167	40.385	40.385	-28.571	88.889
Observaciones									
Se logró superar la meta de a tendidos y colocaciones en lo que respeta a vinculación laboral, y en cuanto a capacitaciones se colocaron más personas de las que se tenía programado, por lo que ambos casos caímos en semáforo rojo.									

RESULTADOS		
Meta Anual Equivalente	Color del Semáforo	Observaciones
27.311	ROJO	Se logró superar la meta de a tendidos y colocaciones en lo que respeta a vinculación laboral, y en cuanto a capacitaciones se colocaron más personas de las que se tenía programado, por lo que ambos casos caímos en semáforo rojo.


 Lic. Vicente Cruz Rodríguez
 Jefe de Departamento de Planeación e Información Ocupacional


 Lic. Rosalba Mayte Alonso Williams
 Jefa de Departamento de Desarrollo Humano y Administración de Recursos.


 Lic. Enrique González Contreras
 Coordinador General del Servicio Estatal del Empleo y Capacitación para el Trabajo de Quintana Roo

Elaboró

Revisó

Autorizó

TRIMESTRE			
1	2	3	

FECHA
24/01/2024

INSTITUCIÓN: 2111122224 - Servicio Estatal del Empleo y Capacitación para el Trabajo de Quintana Roo
PROGRAMA PRESUPUESTARIO: M001 - Gestión y Apoyo Institucional
UNIDAD RESPONSABLE: 1224-1101 - Despacho de la Coordinación General del Servicio Estatal del Empleo y Capacitación para el Trabajo de Quintana Roo
ACTIVIDAD: F.P.C01.A01 - Asistencia a las áreas sustantivas en funciones administrativas, jurídicas, de planeación, relaciones públicas u otras funciones de staff.

IDENTIFICACIÓN DEL INDICADOR	
Indicador	1 - Porcentaje del Presupuesto Ejercido destinado a las áreas staff

VARIABLES			
NUMERADOR	Monto del Presupuesto Ejercido del Servicio Estatal del Empleo y Capacitación para el Trabajo de Quintana Roo destinado a áreas de apoyo o staff.	Unidad de Medida del Numerador	851 - Presupuesto Modificado
DENOMINADOR	Total de Presupuesto Ejercido del Servicio Estatal del Empleo y Capacitación para el Trabajo de Quintana Roo	Unidad de Medida del Denominador	851 - Presupuesto Modificado

METAS												
Linea Base		Año Meta	Meta Programada en el Año	Tipo de Meta	Comportamiento del Indicador hacia la Meta	Tipo de Método	Semaforización					
Año:	2018						Verde		Amarillo		Rojo	
Valor:	55.882	2023	20.711	ACUMULATIVA	ASCENDENTE	PORCENTAJE	19.675	21.746	18.640	19.675	18.640	21.747

Variable	Calendario Programado												
	Enero	Febrero	Marzo	Abril	Mayo	Junio	Julio	Agosto	Septiembre	Octubre	Noviembre	Diciembre	Total
NUMERADOR	255,554.000	317,795.000	292,494.000	263,030.000	389,036.000	499,965.000	278,854.000	322,119.000	331,772.000	314,668.000	265,794.000	840,167.000	4,371,248.000
DENOMINADOR	975,777.000	1,877,399.000	1,506,739.000	1,509,670.000	2,343,351.000	2,140,275.000	1,629,134.000	1,555,300.000	2,210,082.000	1,681,710.000	1,011,790.000	2,664,761.000	21,105,988.000




Lic. Vicente Cruz Rodríguez

Jefe de Departamento de Planeación e Información Ocupacional



Lic. Rosalba Mayte Alonso Williams

Jefa de Departamento de Desarrollo Humano y Administración de Recursos.



Lic. Enrique González Contreras

Coordinador General del Servicio Estatal del Empleo y Capacitación para el Trabajo de Quintana Roo

Elaboró

Revisó

Autorizó

INDICADORES

TRIMESTRE			
1	2	3	4

FECHA
24/01/2024

Variable	Calendario Modificado												Total
	Enero	Febrero	Marzo	Abril	Mayo	Junio	Julio	Agosto	Septiembre	Octubre	Noviembre	Diciembre	
NUMERADOR	255,554.000	317,795.000	292,494.000	263,030.000	389,036.000	499,965.000	278,854.000	322,119.000	331,772.000	314,668.000	265,794.000	840,167.000	4,371,248.000
DENOMINADOR	975,777.000	1,877,399.000	1,506,739.000	1,509,670.000	2,343,351.000	2,140,275.000	1,629,134.000	1,555,300.000	2,210,082.000	1,681,710.000	1,011,790.000	2,664,761.000	21,105,988.000

Variable	Calendario Ejecutado												Total
	Enero	Febrero	Marzo	Abril	Mayo	Junio	Julio	Agosto	Septiembre	Octubre	Noviembre	Diciembre	
NUMERADOR	604,516.030	696,572.980	611,721.060	842,314.950	1,213,008.410	1,364,714.250	714,478.470	801,794.170	1,363,989.360	828,753.000	653,997.950	1,960,465.360	11,656,325.990
DENOMINADOR	975,777.000	1,877,399.000	1,506,739.000	1,509,670.000	2,343,351.000	2,140,275.000	1,629,134.000	1,555,300.000	2,210,082.000	1,522,660.000	1,299,131.000	2,756,667.000	21,326,185.000

AVANCES PROGRAMÁTICOS								VARIACIÓN	
Trimestral			Acumulado					Trimestral	
Modificado	Ejecutado	Nivel de Cumplimiento	Modificado		Ejecutado		Nivel de Cumplimiento	Numerador	Denominador
abs	abs	%	abs	%	abs	%	%	%	%
26.513	61.723	232.806	20.711	100.000	54.657	263.906	263.906	142.373	4.109
Observaciones									
SE ENVÍA INFORMACIÓN DE ACUERDO AL CONTROL INTERNO, DEBIDO A QUE A LA FECHA EN QUE SE REQUIERE LA INFORMACIÓN LA SEFIPLAN AUN NO REALIZA EL ENVÍO DEL PRESUPUESTO AL CIERRE DEL EJERCICIO 2023									

RESULTADOS		
Meta Anual Equivalente	Color del Semáforo	Observaciones
48.216	ROJO	SE ENVÍA INFORMACIÓN DE ACUERDO AL CONTROL INTERNO, DEBIDO A QUE A LA FECHA EN QUE SE REQUIERE LA INFORMACIÓN LA SEFIPLAN AUN NO REALIZA EL ENVÍO DEL PRESUPUESTO AL CIERRE DEL EJERCICIO 2023

Lic. Vicente Cruz Rodríguez 
 Jefe de Departamento de Planeación e Información Ocupacional


 Lic. Rosalba Mayte Alonso Williams
 Jefa de Departamento de Desarrollo Humano y Administración de Recursos.


 Lic. Enrique González Contreras
 Coordinador General del Servicio Estatal del Empleo y Capacitación para el Trabajo de Quintana Roo

Elaboró

Revisó

Autorizó

