



TRABAJO

SECRETARÍA DEL TRABAJO
Y PREVISIÓN SOCIAL



2022 *Ricardo Flores*
Año de Magón
PRECURSOR DE LA REVOLUCIÓN MEXICANA

Quintana Roo




Información Laboral

Enero 2023

DISTRIBUCIÓN ECONÓMICA DE LA POBLACIÓN


Quintana Roo Tercer trimestre 2022



Fuente: INEGI. Encuesta Nacional de Ocupación y Empleo Nueva Edición (ENOE^N).

DISTRIBUCIÓN ECONÓMICA DE LA POBLACIÓN

Quintana Roo Tercer trimestre 2022



Fuente: INEGI. Encuesta Nacional de Ocupación y Empleo Nueva Edición (ENOE^N).



SECRETARÍA DEL TRABAJO Y PREVISIÓN SOCIAL
SERVICIO ESTATAL DEL EMPLEO Y CAPACITACIÓN PARA EL TRABAJO DE QUINTANA ROO



Cuarto Trimestre, 2022

Buscadores de empleo colocados en algún puesto de trabajo, a través de convenios firmados								
Acciones por mes 2022								
Mes	Servicios de vinculación laboral		Colocación de buscadores de empleo con disposición a migrar		Cursos de capacitación		Total	
	Atenciones	Colocaciones	Plazas vacantes	Colocaciones	Egresados	Colocaciones	Atenciones	Colocaciones
OCT	1,505	326	-	-	-	-	1,505	326
NOV	2,453	349	-	-	856	856	3,309	1,205
DIC	714	503	-	-	-	-	714	503
Totales	4,672	1,178	-	-	856	856	5,528	2,034

Fuente: Departamento de Vinculación Laboral en el Servicio Estatal del Empleo y Capacitación para el Trabajo de Quintana Roo (SEECAT).

Numerador	Personas colocadas con base a convenios firmados		2,034			
Denominador	Personas buscadoras de empleo atendidas con base a convenios firmados	X 100		X 100	Porcentaje ejecutado trimestral	36.795
			5,528			

Realizó

Lic. Karla Andrea García Fuentes

Analista A en Estudios y Análisis del Mercado de Trabajo

Revisó

Lic. Vicente Cruz Rodríguez

Jefe de Departamento de Planeación e Información Ocupacional

Autorizó

C.P. Enrique González Contreras
Gobierno del Estado de Quintana Roo
Servicio Estatal del Empleo y Capacitación para el Trabajo de Quintana Roo

Coordinador General del Servicio Estatal del Empleo y Capacitación para el Trabajo de Quintana Roo



SECRETARÍA DEL TRABAJO Y PREVISIÓN SOCIAL
 SERVICIO ESTATAL DEL EMPLEO Y CAPACITACIÓN PARA EL TRABAJO DE QUINTANA ROO
 Informe de Avance Trimestral del Servicio de Vinculación Laboral
 Cuarto Trimestre, 2022



STYPS
 SECRETARÍA
 DEL TRABAJO
 Y PREVISIÓN SOCIAL

SEECAT
 SERVICIO ESTATAL
 DEL EMPLEO
 Y CAPACITACIÓN
 PARA EL TRABAJO

Resumen de los Servicios de Vinculación Laboral
 Acciones por mes 2022

Mes	Bolsa de Trabajo			Ferias de Empleo			Portal del Empleo		Abriendo Espacios		Jóvenes	Total	
	Plazas Vacantes Registradas	Atenciones	Colocaciones	Atenciones	Plazas Vacantes	Colocaciones	Atenciones	Colocaciones	Atenciones	Colocaciones	Jóvenes atendidos	Atenciones	Colocaciones
ENE	1,199	1,127	201	-	-	-	90	11	65	11	644	1,217	212
FEB	1,499	1,249	366	-	-	-	362	41	83	12	925	1,611	407
MAR	1,653	1,929	285	980	803	-	762	84	-	-	1,947	3,671	369
ABR	1,276	1,196	250	-	-	254	864	96	236	47	880	2,060	600
MAY	1,246	1,234	306	-	-	-	901	99	235	23	906	2,135	405
JUN	1,375	1,375	282	300	-	-	764	117	124	19	1,060	2,439	399
JUL	1,017	528	105	-	182	54	441	39	28	4	563	969	198
AGO	1,104	1,191	164	1,063	189	-	648	42	166	25	1,577	2,902	206
SEP	441	1,061	221	-	-	247	57	14	117	18	1,038	1,118	482
OCT	959	999	234	-	-	-	506	92	85	14	774	1,505	326
NOV	1,054	578	192	1,011	832	-	864	157	219	47	1,373	2,453	349
DIC	753	208	150	-	-	261	506	92	130	22	547	714	503
Totales	13,576	12,675	2,756	3,354	2,006	816	6,765	884	1,488	242	12,234	22,794	4,456

Fuente: Departamento de Vinculación Laboral en el Servicio Estatal del Empleo y Capacitación para el Trabajo de Quintana Roo (SEECAT).

Numerador Personas colocadas 4,456

Denominador Personas atendidas en los servicios de vinculación laboral x100 22,794 x100

Porcentaje acumulado ejecutado 19.549

Realizó

Lic. Joaquín de Atocha López Cocom
 Analista de Vinculación Laboral

Revisó

Lic. Ernesto Edilberto Montufar Cano
 Jefe de Departamento de Vinculación Laboral

Autorizó

C.P. Enrique González Contreras
 Coordinador General del Servicio Estatal del Empleo y Capacitación para el Trabajo de Quintana Roo





SECRETARÍA DEL TRABAJO Y PREVISIÓN SOCIAL
 SERVICIO ESTATAL DEL EMPLEO Y CAPACITACIÓN PARA EL TRABAJO DE QUINTANA ROO
 Informe de Avance Trimestral del Servicio de Vinculación Laboral
 Cuarto Trimestre, 2022



STYPS
 SECRETARÍA
 DEL TRABAJO
 Y PREVISIÓN SOCIAL

SEECAT
 SERVICIO ESTATAL
 DEL EMPLEO
 Y CAPACITACIÓN
 PARA EL TRABAJO

Colocaciones a través de la Bolsa de Trabajo

Mes	Bolsa de Trabajo		
	Plazas Vacantes Registradas	Atenciones	Colocaciones
ENE	1,199	1,127	201
FEB	1,499	1,249	366
MAR	1,653	1,929	285
ABR	1,276	1,196	250
MAY	1,246	1,234	306
JUN	1,375	1,375	282
JUL	1,017	528	105
AGO	1,104	1,191	164
SEP	441	1,061	221
OCT	959	999	234
NOV	1,054	578	192
DIC	753	208	150
Totales	13,576	12,675	2,756


Fuente: Resumen de los Servicios de Vinculación Laboral del Departamento de Vinculación Laboral en el Servicio Estatal del Empleo y Capacitación para el Trabajo de Quintana Roo (SEECAT).

Numerador	Personas colocadas		2,756		
Denominador	Plazas vacantes registradas	x100	13,576	x100	Porcentaje acumulado ejecutado 20.301

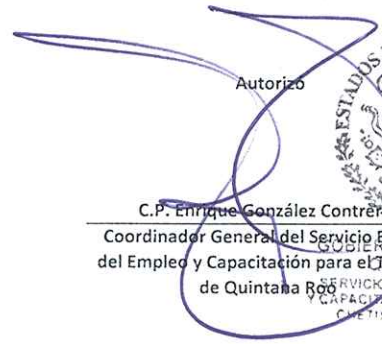
Realizó


 Lic. Joaquín de Atocha López Cocom
 Analista de Vinculación Laboral

Revisó


 Lic. Ernesto Edilberto Montufar Cano
 Jefe de Departamento de Vinculación Laboral

Autorizo


 C.P. Enrique González Contreras
 Coordinador General del Servicio Estatal del Empleo y Capacitación para el Trabajo de Quintana Roo





SECRETARÍA DEL TRABAJO Y PREVISIÓN SOCIAL
 SERVICIO ESTATAL DEL EMPLEO Y CAPACITACIÓN PARA EL TRABAJO DE QUINTANA ROO
 Informe de Avance Trimestral del Servicio de Vinculación Laboral
 Cuarto Trimestre, 2022



STYPS
 SECRETARÍA
 DEL TRABAJO
 Y PREVISIÓN SOCIAL

SEECAT
 SERVICIO ESTATAL
 DEL EMPLEO
 Y CAPACITACIÓN
 PARA EL TRABAJO


Colocación de la población vulnerable

Mes	Abriendo Espacios	
	Atenciones	Colocaciones
ENE	65	11
FEB	83	12
MAR	-	-
ABR	236	47
MAY	235	23
JUN	124	19
JUL	28	4
AGO	166	25
SEP	117	18
OCT	85	14
NOV	219	47
DIC	130	22
Totales	1,488	242


Fuente: Resumen de los Servicios de Vinculación Laboral del Departamento de Vinculación Laboral en el Servicio Estatal del Empleo y Capacitación para el Trabajo de Quintana Roo (SEECAT).

Numerador	Personas vulnerables colocadas	242			
		x100		x100	Porcentaje acumulado ejecutado
Denominador	Personas vulnerables atendidas	1,488			16.263


Realizó


 Lic. Joaquín de Atocha López Cocom
 Analista de Vinculación Laboral

Revisó


 Lic. Eristo Edilberto Montufar Cano
 Jefe de Departamento de Vinculación Laboral

Autorizó


 C.P. Enrique González Contreras
 Coordinador General del Servicio Estatal del Empleo y Capacitación para el Trabajo de Quintana Roo





SECRETARÍA DEL TRABAJO Y PREVISIÓN SOCIAL
 SERVICIO ESTATAL DEL EMPLEO Y CAPACITACIÓN PARA EL TRABAJO DE QUINTANA ROO
 Informe de Avance Trimestral del Servicio de Vinculación Laboral
 Cuarto Trimestre, 2022



STYPS
 SECRETARÍA
 DEL TRABAJO
 Y PREVISIÓN SOCIAL

SEECAT
 SERVICIO ESTATAL
 DEL EMPLEO
 Y CAPACITACIÓN
 PARA EL TRABAJO


Atención a jóvenes respecto al total de atenciones

Mes	Jóvenes	
	Jóvenes atendidos	Total de atenciones
ENE	644	1,217
FEB	925	1,611
MAR	1,947	3,671
ABR	880	2,060
MAY	906	2,135
JUN	1,060	2,439
JUL	563	969
AGO	1,577	2,902
SEP	1,038	1,118
OCT	774	1,505
NOV	1,373	2,453
DIC	547	714
Totales	12,234	22,794


Fuente: Resumen de los Servicios de Vinculación Laboral del Departamento de Vinculación Laboral en el Servicio Estatal del Empleo y Capacitación para el Trabajo de Quintana Roo (SEECAT).

Numerador	Jóvenes Atendidos		22,794		Porcentaje acumulado ejecutado	186.310
		x100		x100		
Denominador	Personas Atendidas		12,234			



Realizó


 Lic. Joaquín de Atocha López Cocom
 Analista de Vinculación Laboral

Revisó


 Lic. Eristeo Edilberto Montufar Cano
 Jefe de Departamento de Vinculación Laboral

Autorizó


 C.P. Enrique González Contreras
 Coordinador General del Servicio Estatal del Empleo y Capacitación para el Trabajo de Quintana Roo

 ESTADO DE QUINTANA ROO
 SERVICIO ESTATAL DEL EMPLEO Y CAPACITACIÓN PARA EL TRABAJO
 QUINTANA ROO



SECRETARÍA DEL TRABAJO Y PREVISIÓN SOCIAL
 SERVICIO ESTATAL DEL EMPLEO Y CAPACITACIÓN PARA EL TRABAJO DE QUINTANA ROO
 Informe de Avance Trimestral del Servicio de Vinculación Laboral
 Cuarto Trimestre, 2022



STYPS
 SECRETARÍA
 DEL TRABAJO
 Y PREVISIÓN SOCIAL

SEECAT
 SERVICIO ESTATAL
 DEL EMPLEO
 Y CAPACITACIÓN
 PARA EL TRABAJO

Colocaciones a través de Ferias de Empleo

Mes	Ferias de Empleo	
	Atenciones	Colocaciones
ENE	-	-
FEB	-	-
MAR	980	-
ABR	-	254
MAY	-	-
JUN	300	-
JUL	-	54
AGO	1,063	-
SEP	-	247
OCT	-	-
NOV	1,011	-
DIC	-	261
Totales	3,354	816

Fuente: Resumen de los Servicios de Vinculación Laboral del Departamento de Vinculación Laboral en el Servicio Estatal del Empleo y Capacitación para el Trabajo de Quintana Roo (SEECAT).

Numerador	Personas colocadas a través de ferias de empleo	816			
			x100		
Denominador	Personas atendidas a través de ferias de empleo	3,354		x100	Porcentaje acumulado ejecutado
					24.329

Realizó

Lic. Joaquín de Atocha López Cocom
 Analista de Vinculación Laboral

Revisó

Lic. Eriesto Edilberto Montufar Cano
 Jefe de Departamento de Vinculación Laboral

Autorizó

C.P. Enrique González Contreras
 Coordinador General del Servicio Estatal del Empleo y Capacitación para el Trabajo de Quintana Roo





SECRETARÍA DEL TRABAJO Y PREVISIÓN SOCIAL
 SERVICIO ESTATAL DEL EMPLEO Y CAPACITACIÓN PARA EL TRABAJO DE QUINTANA ROO
 Informe de Avance Trimestral del Servicio de Vinculación Laboral
 Cuarto Trimestre, 2022



STYPS
 SECRETARÍA
 DEL TRABAJO
 Y PREVISIÓN SOCIAL

SEECAT
 SERVICIO ESTATAL
 DEL EMPLEO
 Y CAPACITACIÓN
 PARA EL TRABAJO


Colocaciones a través de eventos de ferias de empleo

Mes	Ferias de Empleo	
	Atenciones	Ferias
ENE	-	
FEB	-	
MAR	980	3
ABR	-	
MAY	-	
JUN	300	1
JUL	-	1
AGO	1,063	2
SEP	-	1
OCT	-	
NOV	1,011	2
DIC	-	
Totales	3,354	10


Fuente: Resumen de los Servicios de Vinculación Laboral del Departamento de Vinculación Laboral en el Servicio Estatal del Empleo y Capacitación para el Trabajo de Quintana Roo (SEECAT).

Numerador	Buscadores de empleo atendidos en eventos de Ferias de Empleo	3,354	Porcentaje acumulado ejecutado	335
Denominador	Eventos de ferias de empleo realizados	10		


Realizó


 Lic. Joaquín de Atocha López Cocom
 Analista de Vinculación Laboral

Revisó


 Lic. Eusebio Edilberto Montufar Cano
 Jefe de Departamento de Vinculación Laboral

Autorizó


 C.P. Enrique González Contreras
 Coordinador General del Servicio Estatal del Empleo y Capacitación para el Trabajo de Quintana Roo



GOBIERNO DEL ESTADO DE QUINTANA ROO
 SERVICIO ESTATAL DEL EMPLEO Y CAPACITACIÓN PARA EL TRABAJO



SERVICIO ESTATAL DEL EMPLEO Y CAPACITACIÓN PARA EL TRABAJO
PROGRAMA DE APOYO AL EMPLEO ESTATAL (OCTUBRE-DICIEMBRE 2022)
CURSOS IMPARTIDOS EN EL SUBPROGRAMA CAPACITACIÓN PARA EL AUTOEMPLEO



STYPS
SECRETARÍA
DEL TRABAJO
Y PREVISIÓN SOCIAL

SEECAT
SERVICIO ESTATAL
DEL EMPLEO
Y CAPACITACIÓN
PARA EL TRABAJO

No.	MUNICIPIO	LOCALIDAD	CENTRO CAPACITADOR	NOMBRE DEL CURSO	NUMERO UNICO	I*	H	H	E*	H	M	C*	H	M	INICIO	TÉRMINO	TOTAL MONTO EJERCIDO
1	FELIPE CARRILLO PUERTO	FELIPE CARRILLO PUERTO	INSTITUTO DE CAPACITACIÓN PARA EL TRABAJO DE Q.ROO	BORDADO DE ROPA TÍPICA	23012211001	20	1	19	20	1	19	20	1	19	18/11/2022	15/12/2022	70,985.12
2	FELIPE CARRILLO PUERTO	FELIPE CARRILLO PUERTO	INSTITUTO DE CAPACITACIÓN PARA EL TRABAJO DE Q.ROO	ELABORACIÓN DE PIÑATAS	23012211002	20	2	18	20	2	18	20	2	18	18/11/2022	15/12/2022	70,999.88
3	FELIPE CARRILLO PUERTO	FELIPE CARRILLO PUERTO	INSTITUTO DE CAPACITACIÓN PARA EL TRABAJO DE Q.ROO	DOCORACIÓN DE UÑAS	23012211003	20	0	20	20	0	20	20	0	20	18/11/2022	15/12/2022	70,368.00
4	FELIPE CARRILLO PUERTO	FELIPE CARRILLO PUERTO	INSTITUTO DE CAPACITACIÓN PARA EL TRABAJO DE Q.ROO	URDIDO DE HAMACAS	23012211004	20	1	19	20	1	19	20	1	19	18/11/2022	15/12/2022	70,716.00
5	FELIPE CARRILLO PUERTO	NUEVA LORÍA	COORDINACIÓN GENERAL DE LA BOLSA DE TRABAJO DEL MUNICIPIO DE FELIPE CARRILLO PUERTO	BORDADO DE ROPA TÍPICA	23012211005	20	0	20	20	0	20	20	0	20	18/11/2022	15/12/2022	70,985.12
6	OTHON P. BLANCO	CHETUMAL	SISTEMA DIF DEL MPIO DE OTHÓN P. BLANCO	ELABORACIÓN DE PIÑATAS NAVIDEÑAS	23012211006	20	1	19	20	1	19	20	1	19	18/11/2022	15/12/2022	63,408.93
7	JOSE MARIA MORELOS	JOSE MARIA MORELOS	INSTITUTO DE CAPACITACIÓN PARA EL TRABAJO DE Q.ROO	BORDADO DE PUNTO DE CRUZ EN GUAYABERAS	23012211007	20	0	20	20	0	20	20	0	20	18/11/2022	15/12/2022	68,920.90
8	JOSE MARIA MORELOS	CAFETAL GRANDE	INSTITUTO DE CAPACITACIÓN PARA EL TRABAJO DE Q.ROO	URDIDO DE HAMACA CON PUNTO CREPE Y BRAZO DE RED	23012211008	20	0	20	20	0	20	20	0	20	18/11/2022	15/12/2022	70,988.60
9	JOSE MARIA MORELOS	KANCABCHEN	INSTITUTO DE CAPACITACIÓN PARA EL TRABAJO DE Q.ROO	MANEJO ETNOVETERINARIO DE AVES PONEDORAS LIBRES DE JAULA	23012211009	20	3	17	20	3	17	20	3	17	18/11/2022	15/12/2022	70,999.00
10	JOSE MARIA MORELOS	JOSE MARIA MORELOS	DIRECCIÓN DE DESARROLLO ECONÓMICO DEL H. AYUNTAMIENTO DE JMM	DRAPEADO	23012211010	20	0	20	20	0	20	20	0	20	18/11/2022	15/12/2022	70,112.80
11	JOSE MARIA MORELOS	JOSE MARIA MORELOS	DIRECCIÓN DE DESARROLLO ECONÓMICO DEL H. AYUNTAMIENTO DE JMM	DESHILADO EN PRENDA DE VESTIR	23012211011	20	1	19	20	1	19	20	1	19	18/11/2022	15/12/2022	68,767.20
12	BACALAR	BACALAR	INSTITUTO DE CAPACITACIÓN PARA EL TRABAJO DE Q.ROO	REPOSTERÍA	23012211012	20	1	19	18	1	17	18	1	17	18/11/2022	15/12/2022	61,865.40
13	BACALAR	BACALAR	INSTITUTO DE CAPACITACIÓN PARA EL TRABAJO DE Q.ROO	COLOCACIÓN Y DECORACIÓN DE UÑAS DE ACRÍLICO	23012211013	20	0	20	20	0	20	20	0	20	18/11/2022	15/12/2022	71,000.00
14	BACALAR	BACALAR	INSTITUTO DE CAPACITACIÓN PARA EL TRABAJO DE Q.ROO	ELABORACIÓN Y DECORACIÓN DE PASTAS FLEXIBLES	23012211014	20	1	19	19	1	18	19	1	18	18/11/2022	15/12/2022	68,500.00
15	OTHON P. BLANCO	CHETUMAL	CÁMARA MEXICANA DE LA INDUSTRIA DE LA CONSTRUCCIÓN	TABLAROCA	23012211015	20	16	4	17	13	4	17	13	4	18/11/2022	15/12/2022	62,510.91
16	OTHON P. BLANCO	CHETUMAL	CÁMARA MEXICANA DE LA INDUSTRIA DE LA CONSTRUCCIÓN	REPARACIÓN Y MANTENIMIENTO DE AIRES ACONDICIONADOS	23012211016	20	15	5	20	15	5	20	15	5	18/11/2022	15/12/2022	70,852.05
17	OTHON P. BLANCO	CHETUMAL	INSTITUTO DE CAPACITACIÓN PARA EL TRABAJO DE Q.ROO	ELECTRICIDAD BÁSICA PARA MUJERES	23012211017	20	0	20	18	0	18	18	0	18	18/11/2022	15/12/2022	65,940.48
18	OTHON P. BLANCO	CHETUMAL	CENTRO DE CAPACITACIÓN PARA EL TRABAJO INDUSTRIAL No.141	CONFECCIÓN DE PRENDAS DE VESTIR	23012211018	20	0	20	19	0	19	19	0	19	18/11/2022	15/12/2022	65,058.99
19	OTHON P. BLANCO	CHETUMAL	CENTRO DE CAPACITACIÓN PARA EL TRABAJO INDUSTRIAL No.141	MECÁNICA AUTOMOTRIZ	23012211019	20	4	16	16	12	4	16	12	4	18/11/2022	15/12/2022	57,424.00
20	OTHON P. BLANCO	CHETUMAL	CENTRO DE CAPACITACIÓN PARA EL TRABAJO INDUSTRIAL No.141	REPARACIÓN DE CELULARES	23012211020	20	9	11	17	9	8	17	9	8	18/11/2022	15/12/2022	63,438.72
21	OTHON P. BLANCO	CHETUMAL	SISTEMA DIF DEL MPIO DE OTHÓN P. BLANCO	ELABORACIÓN DE ARTESANÍAS	23012211021	20	1	19	20	1	19	20	1	19	18/11/2022	15/12/2022	70,946.42
22	OTHON P. BLANCO	CHETUMAL	SISTEMA DIF DEL MPIO DE OTHÓN P. BLANCO	REPOSTERÍA	23012211022	20	0	20	20	0	20	20	0	20	18/11/2022	15/12/2022	70,996.20
23	OTHON P. BLANCO	CHETUMAL	SISTEMA DIF DEL MPIO DE OTHÓN P. BLANCO	ELABORACIÓN DE ALIMENTOS NAVIDEÑOS	23012211023	20	3	17	18	2	16	18	2	16	18/11/2022	15/12/2022	65,954.91

No.	MUNICIPIO	LOCALIDAD	CENTRO CAPACITADOR	NOMBRE DEL CURSO	NUMERO UNICO	I*	H	H	E*	H	M	C*	H	M	INICIO	TERMINO	TOTAL MONTO EJERCIDO
24	OTHON P. BLANCO	CHETUMAL	SISTEMA DIF DEL MPIO DE OTHÓN P. BLANCO	DECORACIÓN NAVIDEÑA	23012211024	20	4	16	20	4	16	20	4	16	18/11/2022	15/12/2022	67,497.99
25	OTHON P. BLANCO	CHETUMAL	SISTEMA DIF DEL MPIO DE OTHÓN P. BLANCO	ELABORACIÓN DE PIÑATAS	23012211025	20	3	17	18	3	15	18	3	15	18/11/2022	15/12/2022	58,408.93
26	OTHON P. BLANCO	CHETUMAL	SISTEMA DIF DEL MPIO DE OTHÓN P. BLANCO	COMIDA REGIONAL	23012211026	20	0	20	19	0	19	19	0	19	18/11/2022	15/12/2022	62,518.91
27	OTHON P. BLANCO	CHETUMAL	SISTEMA DIF DEL MPIO DE OTHÓN P. BLANCO	URDIDO DE HAMACAS	23012211027	20	1	19	20	1	19	20	1	19	18/11/2022	15/12/2022	68,987.60
28	OTHON P. BLANCO	CHETUMAL	SISTEMA DIF DEL MPIO DE OTHÓN P. BLANCO	COCINA ITALIANA	23012211028	20	0	20	18	0	18	18	0	18	18/11/2022	15/12/2022	65,997.20
29	BENITO JREZ	CANCUN	CENTRO DE CAPACITACIÓN PARA EL TRABAJO INDUSTRIAL No.149	CARPINTERÍA	23022211001	20	9	11	19	8	11	19	8	11	22/11/2022	19/12/2022	67,947.68
30	ISLA MUJERES	ISLA MUJERES ZONA CONTINENTAL	CENTRO DE CAPACITACIÓN PARA EL TRABAJO INDUSTRIAL No.149	MANTENIMIENTO BÁSICO DE AIRES ACONDICIONADOS	23022211002	20	8	12	17	6	11	17	6	11	22/11/2022	19/12/2022	62,484.73
31	ISLA MUJERES	ISLA MUJERES ZONA CONTINENTAL	CENTRO DE CAPACITACIÓN PARA EL TRABAJO INDUSTRIAL No.149	UÑAS DE ACRÍLICO CLÁSICAS	23022211003	20	0	20	19	0	19	19	0	19	22/11/2022	19/12/2022	68,491.00
32	PUERTO MORELOS	LEONA VICARIO	CENTRO DE ARTESANOS DE LEONA VICARIO	URDIDO DE HAMACAS	23022211004	20	1	19	20	1	19	20	1	19	22/11/2022	19/12/2022	71,000.00
33	ISLA MUJERES	ISLA MUJERES ZONA CONTINENTAL	CENTRO DE CAPACITACIÓN PARA EL TRABAJO INDUSTRIAL No.149	ELECTRICIDAD BÁSICA	23022211005	20	3	17	16	2	14	16	2	14	22/11/2022	19/12/2022	60,856.00
34	LAZARO CARDENAS	IGNACIO ZARAGOZA	MUNICIPIO DE LÁZARO CARDENAS	BISUTERÍA	23022211006	20	2	18	18	1	17	18	1	17	22/11/2022	19/12/2022	62,800.00
35	LAZARO CARDENAS	AGUA AZUL	MUNICIPIO DE LÁZARO CARDENAS	URDIDO DE HAMACAS	23022211007	20	0	20	20	0	20	20	0	20	22/11/2022	19/12/2022	70,994.40
36	LAZARO CARDENAS	NUEVO DURANGO	MUNICIPIO DE LÁZARO CARDENAS	URDIDO DE HAMACAS	23022211008	20	3	17	19	3	16	19	3	16	22/11/2022	19/12/2022	68,494.40
37	LAZARO CARDENAS	KANTUNILKIN	MUNICIPIO DE LÁZARO CARDENAS	CRÍA Y ENGORDA DE AVES DE CORRAL	23022211009	20	0	20	20	0	20	20	0	20	22/11/2022	19/12/2022	71,000.00
38	LAZARO CARDENAS	SANTO DOMINGO	MUNICIPIO DE LÁZARO CARDENAS	CULTIVO DE PLANTAS DE ORNATO	23022211010	20	2	18	19	1	18	19	1	18	22/11/2022	19/12/2022	68,100.00
39	LAZARO CARDENAS	KANTUNILKIN	MUNICIPIO DE LÁZARO CARDENAS	REPOSTERÍA	23022211011	20	0	20	20	0	20	20	0	20	22/11/2022	19/12/2022	70,878.57
40	LAZARO CARDENAS	SAN JUAN DE DIOS	MUNICIPIO DE LÁZARO CARDENAS	URDIDO DE HAMACAS	23022211012	20	0	20	20	0	20	20	0	20	22/11/2022	19/12/2022	70,354.08
41	LAZARO CARDENAS	EL TINTAL	MUNICIPIO DE LÁZARO CARDENAS	CULTIVO DE PLANTAS DE ORNATO	23022211013	20	0	20	20	0	20	20	0	20	22/11/2022	19/12/2022	70,600.00
42	SOLIDARIDAD	PLAYA DEL CARMEN	SISTEMA DIF DEL MPIO DE SOLIDARIDAD	PANADERÍA Y REPOSTERÍA	23032211001	20	0	20	19	0	19	19	0	19	18/11/2022	15/12/2022	68,499.63
43	SOLIDARIDAD	PLAYA DEL CARMEN	SISTEMA DIF DEL MPIO DE SOLIDARIDAD	ELABORACIÓN DE PIÑATAS	23032211002	20	8	12	17	6	11	17	6	11	18/11/2022	15/12/2022	65,649.50
44	SOLIDARIDAD	PLAYA DEL CARMEN	SISTEMA DIF DEL MPIO DE SOLIDARIDAD	MASAJES RELAJANTES	23032211003	20	1	19	19	1	18	19	1	18	18/11/2022	15/12/2022	66,100.00
45	SOLIDARIDAD	PLAYA DEL CARMEN	SISTEMA DIF DEL MPIO DE SOLIDARIDAD	ADMINISTRACIÓN Y FINANZAS PARA EMPRENDEDORES	23032211004	20	2	18	17	1	16	17	1	16	18/11/2022	15/12/2022	52,314.25
TOTALES						900	106	794	856	101	755	856	101	755			3,021,714.50

*SIGLAS: I: Inscritos E: Egresados, C: Colocados, H: Hombres, M: Mujeres.

ELABORÓ

TEC. ISABEL DEL PILAR DZUL CORONADO
JEFA DE OFICINA DE APOYOS FINANCIEROS Y

REVISÓ

LIC. VICENTE CRUZ RODRÍGUEZ
JEFE DE DEPARTAMENTO DE PLANEACIÓN E
INFORMACIÓN OCUPACIONAL

AUTORIZÓ

CP. ENRIQUE GONZÁLEZ CONTRERAS
COORDINADOR GENERAL DEL SERVICIO ESTATAL DEL EMPLEO Y
CAPACITACIÓN PARA EL TRABAJO DE Q.ROO.



Reporte del 4to trimestre del ejercicio fiscal 2022

Programa presupuestario: M001 - Gestión y Apoyo Institucional.

Resumen Narrativo Fin: F - Contribuir a consolidar la Gestión para Resultados como un modelo de cultura organizacional, directiva y de gestión que permita la creación de valor público en la administración pública estatal, mediante acciones de facilitación para el cumplimiento de metas sustantivas.

Indicador: PED1911 - Índice General de Avance en PbR SED.

Calendario Programado		
Octubre	Noviembre	Diciembre
0	0	14


Calendario Ejecutado		
Octubre	Noviembre	Diciembre
0	0	16

Medio de Verificación	
Nombre del documento	Diagnóstico sobre el avance en la implementación del PbR SED en las entidades federativas 2022
Ruta de Internet	https://www.transparenciapresupuestaria.gob.mx/es/PTP/EntidadesFederativas
Observaciones	Para el ejercicio fiscal 2022 el Estado de Quintana Roo alcanzó la posición #16 de 32 Estados; sin embargo, esta cifra no resulta desfavorable para destacar el desempeño de la Entidad la cual representa un avance del 75.9%. De igual manera, representa un incremento de dos puntos porcentuales con relación al ejercicio fiscal anterior, el cual fue 73.9%.


Elaboró


Ing. Alan Fernando Valladarez Lizama
 Jefe de Oficina de Integración y Seguimiento Programático

Revisó


Lic. José Emmanuel Muñoz Cruz
 Director de Política y Programación Presupuestal

Autorizó

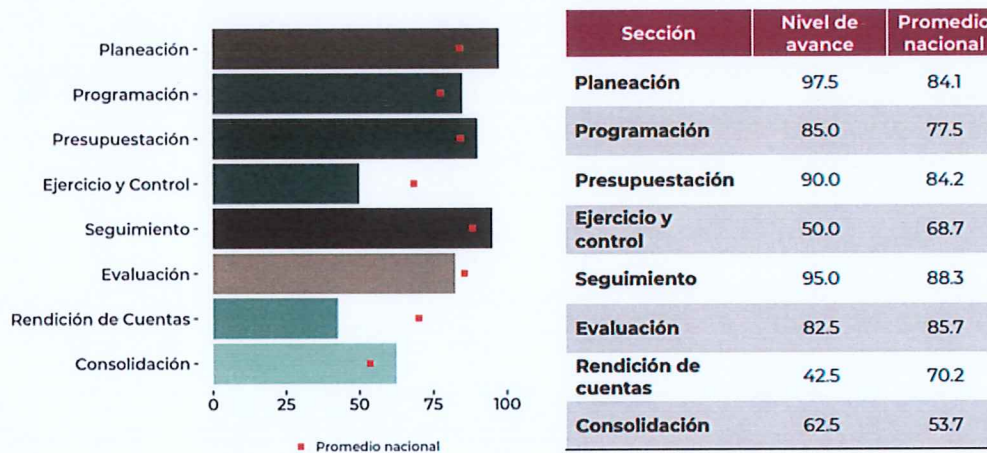

Lic. Angel Servando Canto Ake
 Subsecretario de Política Hacendaria y Control Presupuestal

GOBIERNO DEL ESTADO DE QUINTANA ROO
 SECRETARÍA DE FINANZAS Y PLANEACIÓN
 SUBSECRETARÍA DE POLÍTICA HACENDARIA
 Y CONTROL PRESUPUESTAL

Quintana Roo

Los resultados del Diagnóstico PbR-SED 2022 señalan que la valoración obtenida por el estado de Quintana Roo, con base en la información proporcionada, representa un avance de 75.9%, conforme al modelo definido por la Secretaría de Hacienda y Crédito Público, ubicándose en la posición 16 a nivel nacional.

Resultados del Diagnóstico PbR-SED 2022 por sección



Fuente: Secretaría de Hacienda y Crédito Público (SHCP).



Reporte del 4to trimestre del ejercicio fiscal 2022

Programa presupuestario: M001 - Gestión y Apoyo Institucional


Resumen Narrativo Propósito: F.P - La Administración Pública Estatal mejora la calidad del gasto público y promueve una adecuada rendición de cuentas.

Indicador: Porcentaje de cumplimiento programático de metas sustantivas del Gobierno del Estado.

Calendario Programado			
Variables	Octubre	Noviembre	Diciembre
Total de indicadores de Componentes y Actividades en los Programas Presupuestarios sustantivos de dependencias, entidades y órganos autónomos que alcanzan metas satisfactorias (rango verde) de acuerdo con su semaforización	0	0	1,690
Total de indicadores de Componentes y Actividades en los Programas Presupuestarios sustantivos de dependencias, entidades y órganos autónomos	0	0	2,070


Calendario Ejecutado			
Variables	Octubre	Noviembre	Diciembre
Total de indicadores de Componentes y Actividades en los Programas Presupuestarios sustantivos de dependencias, entidades y órganos autónomos que alcanzan metas satisfactorias (rango verde) de acuerdo con su semaforización	0	0	1,268
Total de indicadores de Componentes y Actividades en los Programas Presupuestarios sustantivos de dependencias, entidades y órganos autónomos	0	0	1,793

Medio de Verificación	
Nombre del documento	Reporte anual de cumplimiento programático de metas sustantivas del Gobierno del Estado.
Ruta de Internet	http://www.sefiplan.qroo.gob.mx/fesippres/
Observaciones	Corresponde a la proporción de indicadores contemplados a nivel de Componentes y Actividades en los Programas Presupuestarios sustantivos de las dependencias, entidades y órganos autónomos, que alcanzan metas satisfactorias (rango verde) de acuerdo con su semaforización.




Total de Indicadores	Indicadores con metas de cumplimiento deseable (rango verde)	Indicadores con metas de cumplimiento aceptable (rango amarillo)	Indicadores con metas de cumplimiento insatisfactorio (rango rojo)
1,793	1,268	73	452

Elaboró



Ing. Alan Fernando Valladares Lizama
Jefe de Oficina de Integración y Seguimiento Programático

Revisó



Lic. José Emmanuel Muñoz Cruz
Director de Política y Programación Presupuestal

Autorizó



Lic. Ángel Servando Canto Ake
Subsecretario de Política Hacendaria y Control Presupuestal



GOBIERNO DEL ESTADO DE QUINTANA ROO
SECRETARÍA DE FINANZAS Y PLANEACIÓN
SUBSECRETARÍA DE POLÍTICA HACENDARIA
Y CONTROL PRESUPUESTAL



Servicio Estatal del Empleo y Capacitación para el Trabajo de Quintana Roo
 Departamento de Planeación e Información Ocupacional
 Semaforización cuarto trimestre 2022
 MEDIO DE VERIFICACIÓN C1A1



STYPS
SECRETARÍA
DEL TRABAJO
Y PREVISIÓN SOCIAL

SEECAT
SERVICIO ESTATAL
DEL EMPLEO
Y CAPACITACION
PARA EL TRABAJO

Tipo de Resumen Narrativo	Folio Resumen Narrativo	Método de Cálculo	Periodicidad	Numerador Programado 4to. Trimestre	Denominador Programado 4to. Trimestre	Otro Programado 4to. Trimestre	Meta Prog. en 4to. Trimestre	Numerador Ejecutado 4to. Trimestre	Denominador Ejecutado 4to. Trimestre	Otro Ejecutado 4to. Trimestre	Meta Ejecutada en 4to. Trimestre	Nivel de Cumplimiento o 4to. Trimestre	Valor de Semaf. en 4to. Trimestre	Color de Semaf. en 4to. Trimestre
Pp E013 IMPULSO A LA EMPLEABILIDAD														
FIN	F	(Población de 15 años y más de edad que se encuentra sin trabajar pero que está buscando / Población de 15 años y más de edad económicamente activa) x 100.	ANUAL	27,619.000	920,651.000	0.000	3.000	28,162.000	962,278.000	0.000	2.927	97.555	2.927	VERDE
PROPÓSITO	P	(Población de 15 años y más de edad que se encuentra trabajando / Población de 15 años y más de edad económicamente activa) x 100	ANUAL	893,032.000	920,651.000	0.000	97.000	934,116.000	962,278.000	0.000	97.073	100.076	97.073	VERDE
COMPONENTE	C01	(Personas colocadas con base a convenios firmados / Personas buscadoras de trabajo atendidas con base a convenios firmados) x 100	SEMESTRAL	2,185.000	12,013.000	0.000	18.189	2,034.000	5,528.000	0.000	36.795	202.294	31.809	ROJO
ACTIVIDAD	C01.A01	(Convenios suscritos / Convenios propuestos) x 100	SEMESTRAL	0.000	0.000	0.000	0.000	0.000	0.000	0.000	0.000	0.000	0.000	SIN META
COMPONENTE	C02	(Personas colocadas / Personas atendidas) x 100	TRIMESTRAL	1,846.000	10,413.000	0.000	17.728	1,178.000	4,672.000	0.000	25.214	142.228	20.713	ROJO
ACTIVIDAD	C02.A01	(Personas colocadas / Plazas vacantes registradas) x 100	TRIMESTRAL	1,109.000	3,547.000	0.000	31.266	576.000	2,766.000	0.000	20.824	66.604	15.887	ROJO
ACTIVIDAD	C02.A02	(Población vulnerable colocada / Población vulnerable atendida) x 100	TRIMESTRAL	29.000	371.000	0.000	7.817	83.000	434.000	0.000	19.124	244.661	46.553	ROJO
ACTIVIDAD	C02.A03	(Jóvenes Atendidos / Personas Atendidas) x 100	TRIMESTRAL	5,831.000	10,413.000	0.000	55.997	2,694.000	4,672.000	0.000	57.663	102.974	57.385	VERDE
ACTIVIDAD	C02.A04	(Personas colocadas en el extranjero / Plazas vacantes en el extranjero) x 100	TRIMESTRAL	0.000	0.000	0.000	0.000	0.000	0.000	0.000	0.000	0.000	0.000	SIN META
COMPONENTE	C03	(Personas colocadas en Ferias de Empleo / Personas atendidas en Ferias de Empleo) x 100	TRIMESTRAL	339.000	1,600.000	0.000	21.188	261.000	1,011.000	0.000	25.816	121.846	27.875	ROJO
ACTIVIDAD	C03.A01	(Buscadores de empleo atendidos en Eventos de Ferias de Empleo / Eventos de Ferias de Empleo realizados)	TRIMESTRAL	1,600.000	3.000	0.000	533.333	1,011.000	2.000	0.000	505.500	94.781	332.366	VERDE
COMPONENTE	C04	(Personas colocada / número de personas egresadas de un curso) x 100	TRIMESTRAL	127.000	199.000	0.000	63.819	856.000	856.000	0.000	100.000	156.693	97.233	ROJO

[Handwritten signature]

[Handwritten signature]

[Handwritten signature]



Servicio Estatal del Empleo y Capacitación para el Trabajo de Quintana Roo
 Departamento de Planeación e Información Ocupacional
 SemafORIZACIÓN cuarto trimestre 2022
 MEDIO DE VERIFICACIÓN C1A1



STYPS
 SECRETARÍA
 DEL TRABAJO
 Y PREVISIÓN SOCIAL

SEECAT
 SERVICIO ESTATAL
 DEL EMPLEO
 Y CAPACITACIÓN
 PARA EL TRABAJO

Tipo de Resumen Narrativo	Folio Resumen Narrativo	Método de Cálculo	Periodicidad	Numerador Programado 4to. Trimestre	Denominador Programado 4to. Trimestre	Otro Programado 4to. Trimestre	Meta Prog. en 4to. Trimestre	Numerador Ejecutado 4to Trimestre	Denominador Ejecutado 4to. Trimestre	Otro Ejecutado 4to. Trimestre	Meta Ejecutada en 4to. Trimestre	Nivel de Cumplimiento o 4to. Trimestre	Valor de Semaf. en 4to. Trimestre	Color de Semaf. en 4to. Trimestre
ACTIVIDAD	C04.A01	(Personas egresadas de un curso/ personas inscritas en un curso) x 100	TRIMESTRAL	199.000	219.000	0.000	90.868	856.000	900.000	0.000	95.111	104.670	94.298	VERDE
Pp M001 GESTIÓN Y APOYO INSTITUCIONAL														
FIN	F	Dicho Diagnóstico se calcula elaborando un ranking entre las 32 entidades federativas de acuerdo con el alcance en el cumplimiento de las distintas secciones que conforman la herramienta del Presupuesto basado en Resultados (PbR), de acuerdo con la calificación obtenida en cada rubro se realiza un promedio que permite colocar a la entidad en cuestión dentro del ranking de 1 a 32, siendo 32 la posición menos favorable y 1 la posición deseada a alcanzar.	ANUAL	0.000	0.000	14.000	14.000	0.000	0.000	16.000	16.000	114.286	16.000	VERDE
PROPÓSITO	P	[Total de indicadores de Componentes y Actividades en los Programas Presupuestarios sustantivos de dependencias, entidades y órganos autónomos que alcanzan metas satisfactorias (rango verde) de acuerdo con su semaforización / Total de indicadores de Componentes y Actividades en los Programas Presupuestarios sustantivos de dependencias, entidades y órganos autónomos] X 100	ANUAL	1,517.000	1,597.000	0.000	94.991	1,244.000	1,597.000	0.000	77.896	82.004	77.896	AMARILLO



Servicio Estatal del Empleo y Capacitación para el Trabajo de Quintana Roo
 Departamento de Planeación e Información Ocupacional
 Semaforización cuarto trimestre 2022
 MEDIO DE VERIFICACIÓN C1A1



STYPS
 SECRETARÍA
 DEL TRABAJO
 Y PREVISIÓN SOCIAL

SEECAT
 SERVICIO ESTATAL
 DEL EMPLEO
 Y CAPACITACIÓN
 PARA EL TRABAJO

Tipo de Resumen Narrativo	Folio Resumen Narrativo	Método de Cálculo	Periodicidad	Numerador Programado 4to. Trimestre	Denominador Programado 4to. Trimestre	Otro Programado 4to. Trimestre	Meta Prog. en 4to. Trimestre	Numerador Ejecutado 4to. Trimestre	Denominador Ejecutado 4to. Trimestre	Otro Ejecutado 4to. Trimestre	Meta Ejecutada en 4to. Trimestre	Nivel de Cumplimiento o 4to. Trimestre	Valor de Semaf. en 4to. Trimestre	Color de Semaf. en 4to. Trimestre
COMPONENTE	C01	(Total de indicadores de Componentes y Actividades en los Programas Presupuestarios sustantivos del Servicio Estatal del Empleo y Capacitación para el Trabajo de Quintana Roo que alcanzan metas satisfactorias (rango verde) de acuerdo con su semaforización / Total de indicadores de Componentes y Actividades en los Programas Presupuestarios sustantivos del Servicio Estatal del Empleo y Capacitación para el Trabajo de Quintana Roo) x 100	TRIMESTRAL	8.000	11.000	0.000	72.727	0.000	0.000	0.000	0.000	0.000	0.000	ROJO
ACTIVIDAD	C01.A01	(Monto del Presupuesto Ejercido del Servicio Estatal del Empleo y Capacitación para el Trabajo de Quintana Roo destinado a áreas de apoyo (o staff) / Total de Presupuesto Ejercido del Servicio Estatal del Empleo y Capacitación para el Trabajo de Quintana Roo) x 100	TRIMESTRAL	4,664,098.000	5,240,098.000	0.000	89.008	107,677.650	5,240,098.000	0.000	2.055	2.309	1.630	ROJO

Realizó

Lic. Karla Andrea García Fuentes

Analista A en estudios y Análisis del Mecado de Trabajo

Revisó

Lic. Vicente Cruz Rodríguez

Jefe de Departamento de Planeación e Información Ocupacional

Autorizó

C.P. Enrique González Contreras

Coordinador General del Servicio Estatal del Empleo y Capacitación para el Trabajo de Quintana Roo



Gobierno del Estado de
Quintana Roo
 Servicio Estatal de Empleo
 Capacitación para el Trabajo



SECRETARIA DEL TRABAJO Y PREVISIÓN SOCIAL
SERVICIO ESTATAL DEL EMPLEO Y CAPACITACIÓN PARA EL TRABAJO DE QUINTANA ROO
DEPARTAMENTO DE DESARROLLO HUMANO Y ADMINISTRACIÓN DE RECURSOS
RESUMEN DEL PRESUPUESTO PAGADO SEGÚN REPORTE EMITIDO POR SEFIPLAN AL CUARTO TRIMESTRE 2022



STYPS
SECRETARÍA
DEL TRABAJO
Y PREVISIÓN SOCIAL

SEECAT
SERVICIO ESTATAL
DEL EMPLEO
Y CAPACITACIÓN
PARA EL TRABAJO

CAPÍTULO	PAGADO ENERO	PAGADO FEBRERO	PAGADO MARZO	PAGADO ABRIL	PAGADO MAYO	PAGADO JUNIO	PAGADO JULIO	PAGADO AGOSTO	PAGADO SEPTIEMBRE	PAGADO OCTUBRE	PAGADO NOVIEMBRE	PAGADO DICIEMBRE	PAGADO ENERO - DICIEMBRE
1000	602,009.03	659,724.98	607,209.01	640,918.84	776,898.70	1,005,633.72	600,838.18	662,482.93	695,590.63	704,161.40	609,150.38	1,599,838.21	9,164,456.01
2000	0.00	11,000.00	22,000.00	5,500.00	16,500.00	11,000.00	11,000.00	15,738.40	11,000.00	16,500.00	93,526.92	11,000.00	224,765.32
3000	17,643.78	48,996.03	21,903.25	52,108.16	41,607.67	304,765.70	46,990.02	89,229.92	233,470.61	582,332.86	488,330.33	311,662.36	2,239,040.69
4000	0.00	0.00	0.00	0.00	0.00	0.00	0.00	3,904,000.00	1,520,000.00	0.00	576,000.00	0.00	6,000,000.00
Total general	619,652.81	719,721.01	651,112.26	698,527.00	835,006.37	1,321,399.42	658,828.20	4,671,451.25	2,460,061.24	1,302,994.26	1,767,007.63	1,922,500.57	17,628,262.02
REPORTADOS EN TRIMESTRES 2022			1,990,486.00			66,321.79			4,220,440.40	1,302,994.26	1,191,007.63	2,857,011.94	11,628,262.02
DIFERENCIAS *			0.00			-2,788,611.00			1,854,099.71	0.00	0.00	934,511.37	0.00

* NOTA: LAS DIFERENCIAS REFLEJADAS EN EL SEGUNDO Y TERCER TRIMESTRE SE AJUSTARON EN EL MES DE DICIEMBRE, DE ACUERDO AL REPORTE EMITIDO POR LA SEFIPLAN.

ELABORÓ

L.C. WILLIAN JAVIER KU ALONZO
JEFE DE OFICINA FINANCIERA

REVISÓ

LIC. ROSALBA MAYTE ALONSO WILLIAMS
JEFA DE DEPARTAMENTO DE DESARROLLO
HUMANO Y ADMINISTRACIÓN DE RECURSOS

AUTORIZÓ

C.P. ENRIQUE GONZÁLEZ CONTRERAS
COORDINADOR GENERAL DEL SERVICIO
ESTATAL DEL EMPLEO Y CAPACITACIÓN PARA EL
TRABAJO DE QUINTANA ROO



Gobierno del Estado de
Quintana Roo
Servicio Estatal de Empleo
Capacitación para el Trabajo