



SECRETARÍA DEL TRABAJO Y PREVISIÓN SOCIAL
SERVICIO ESTATAL DEL EMPLEO Y CAPACITACIÓN PARA EL TRABAJO DE QUINTANA ROO
 Informe de Avance Trimestral del Servicio de Vinculación Laboral
Enero - Marzo 2022

SECRETARÍA DEL TRABAJO Y
PREVISIÓN SOCIAL

SERVICIO ESTATAL DEL EMPLEO Y
CAPACITACIÓN PARA EL TRABAJO

Resumen de los Servicios de Vinculación Laboral													
Acciones ejecutadas al mes de marzo de 2022													
Mes	Bolsa de Trabajo			Ferias de Empleo 1/			Portal del Empleo		Abriendo Espacios 2/		Jóvenes	Total	
	Plazas Vacantes Registradas	Eventos de Atención	Eventos de colocación	Solicitantes	Plazas Vacantes	Eventos de colocación	Solicitantes registrados	Eventos de colocación	Eventos de Atención	Eventos de colocación	Jóvenes atendidos	Eventos de atención	Eventos de colocación
Enero	1,199	1,127	201	-	-	-	90	11	65	11	644	1,217	212
Febrero	1,499	1,249	366	-	-	-	362	41	83	12	925	1,611	407
Marzo	1,653	1,929	285	980	798	-	762	84	-	-	1,947	3,671	369
Abril	-	-	-	-	-	-	-	-	-	-	-	-	-
Mayo	-	-	-	-	-	-	-	-	-	-	-	-	-
Junio	-	-	-	-	-	-	-	-	-	-	-	-	-
												6,499	988

Fuente: Departamento de Vinculación Laboral en el Servicio Estatal del Empleo y Capacitación para el Trabajo de Quintana Roo (SEECAT).

Numerador	Personas colocadas		988		
Denominador	Personas atendidas en los servicios de vinculación laboral	X100	6,499	x100	Porcentaje ejecutado trimestral 15.202

Revisó

 Lic. Joaquín de Atocha López Cocom
 Analista de Vinculación Laboral


Autorizó


 Lic. Ernesto Edilberto Montufar Cano
 Coordinador de Vinculación Laboral

Resumen de los Servicios de Vinculación Laboral													
Acciones ejecutadas al mes de marzo de 2022													
Mes	Bolsa de Trabajo			Ferias de Empleo 1/			Portal del Empleo		Jóvenes	Abriendo Espacios 2/		Total	
	Plazas Vacantes Registradas	Eventos de Atención	Eventos de colocación	Solicitantes	Plazas Vacantes	Eventos de colocación	Solicitantes registrados	Eventos de colocación	Jóvenes atendidos	Eventos de Atención	Eventos de colocación	Eventos de atención	Eventos de colocación
Enero	1,199	1,127	201	-	-	-	90	11	644	65	11	1,217	212
Febrero	1,499	1,249	366	-	-	-	362	41	925	83	12	1,611	407
Marzo	1,653	1,929	285	980	798	-	762	84	1,947	-	-	3,671	369
Abril	-	-	-	-	-	-	-	-	-	-	-	-	-
Mayo	-	-	-	-	-	-	-	-	-	-	-	-	-
Junio	-	-	-	-	-	-	-	-	-	-	-	-	-
	4,351		852						3,516	148	23	6,499	988

Fuente: Departamento de Vinculación Laboral en el Servicio Estatal del Empleo y Capacitación para el Trabajo de Quintana Roo (SEECAT).

Numerador	Personas colocadas	X100	852	X100	Porcentaje ejecutado trimestral	19.582
Denominador	Plazas vacantes registradas		4,351			


Revisó

 Lic. Joaquín de Atocha López Cocom
 Analista de Vinculación Laboral


Autorizó

 Lic. Ernesto Edilberto Montufar Cano
 Coordinador de Vinculación Laboral

Resumen de los Servicios de Vinculación Laboral													
Acciones ejecutadas al mes de marzo de 2022													
Mes	Bolsa de Trabajo			Ferias de Empleo 1/			Portal del Empleo		Jóvenes	Abriendo Espacios 2/		Total	
	Plazas Vacantes Registradas	Eventos de Atención	Eventos de colocación	Solicitantes	Plazas Vacantes	Eventos de colocación	Solicitantes registrados	Eventos de colocación	atendidos	Eventos de Atención	Eventos de colocación	Eventos de atención	Eventos de colocación
Enero	1,199	1,127	201	-	-	-	90	11	644	65	11	1,217	212
Febrero	1,499	1,249	366	-	-	-	362	41	925	83	12	1,611	407
Marzo	1,653	1,929	285	980	798	-	762	84	1,947	-	-	3,671	369
Abril	-	-	-	-	-	-	-	-	-	-	-	-	-
Mayo	-	-	-	-	-	-	-	-	-	-	-	-	-
Junio	-	-	-	-	-	-	-	-	-	-	-	-	-
									3,516	148	23	6,499	988

Fuente: Departamento de Vinculación Laboral en el Servicio Estatal del Empleo y Capacitación para el Trabajo de Quintana Roo (SEECAT).

Numerador	Personas vulnerables colocadas	X100	23	X100	Porcentaje ejecutado trimestral	15.541
Denominador	Personas vulnerables atendidas		148			


Revisó

 Lic. Joaquín de Atocha López Cocom
 Analista de Vinculación Laboral


Autorizó

 Lic. Edilberto Montufar Cano
 Coordinador de Vinculación Laboral

Resumen de los Servicios de Vinculación Laboral													
Acciones ejecutadas al mes de marzo de 2022													
Mes	Bolsa de Trabajo			Ferias de Empleo 1/			Portal del Empleo		Jóvenes	Abriendo Espacios 2/		Total	
	Plazas Vacantes Registradas	Eventos de Atención	Eventos de colocación	Solicitantes	Plazas Vacantes	Eventos de colocación	Solicitantes registrados	Eventos de colocación	Jóvenes atendidos	Eventos de Atención	Eventos de colocación	Eventos de atención	Eventos de colocación
Enero	1,199	1,127	201	-	-	-	90	11	644	65	11	1,217	212
Febrero	1,499	1,249	366	-	-	-	362	41	925	83	12	1,611	407
Marzo	1,653	1,929	285	980	798	-	762	84	1,947	-	-	3,671	369
Abril	-	-	-	-	-	-	-	-	-	-	-	-	-
Mayo	-	-	-	-	-	-	-	-	-	-	-	-	-
Junio	-	-	-	-	-	-	-	-	-	-	-	-	-
									3,516	148	23	6,499	988

Fuente: Departamento de Vinculación Laboral en el Servicio Estatal del Empleo y Capacitación para el Trabajo de Quintana Roo (SEECAT).

Numerador	Jóvenes Atendidos	X100	3,516	X100	Porcentaje ejecutado trimestral	54.101
Denominador	Personas Atendidas		6,499			

Revisó

 Lic. Joaquín de Atocha López Cocom
 Analista de Vinculación Laboral

Autorizó

 Lic. Ernesto Edilberto Montufar Cano
 Coordinador de Vinculación Laboral



PROGRAMA DE TRABAJADORES AGRICOLAS TEMPORALES MEXICO-CANADA (PTAT)
Trabajadores Enviados por Estado



STPS

SECRETARÍA DEL TRABAJO Y PREVISIÓN SOCIAL

Periodo de 01/01/2022 a 31/01/2022

Entidad	Ontario			Quebec			Alberta			Manitoba			Principe Eduardo			New Brunswick			Saskatchewan			Columbia Británica			Nueva Escocia			Total					
	H	M	Total	H	M	Total	H	M	Total	H	M	Total	H	M	Total	H	M	Total	H	M	Total	H	M	Total	H	M	Total	H	M	Total			
QUINTANA ROO	16	1	17	6	0	6	0	0	0	0	0	0	0	0	0	0	0	0	0	0	0	0	0	0	9	0	9	0	0	0	31	1	32
Total	16	1	17	6	0	6	0	0	0	0	0	0	0	0	0	0	0	0	0	0	0	0	0	0	9	0	9	0	0	0	31	1	32

Periodo de 01/02/2022 a 28/02/2022

Entidad	Ontario			Quebec			Alberta			Manitoba			Principe Eduardo			New Brunswick			Saskatchewan			Columbia Británica			Nueva Escocia			Total		
	H	M	Total	H	M	Total	H	M	Total	H	M	Total	H	M	Total	H	M	Total	H	M	Total	H	M	Total	H	M	Total	H	M	Total
QUINTANA ROO	14	1	15	9	0	9	3	0	3	2	0	2	0	0	0	0	0	0	0	1	1	8	0	8	0	0	0	36	2	38
Total	14	1	15	9	0	9	3	0	3	2	0	2	0	0	0	0	0	0	0	1	1	8	0	8	0	0	0	36	2	38

D



PROGRAMA DE TRABAJADORES AGRICOLAS TEMPORALES MEXICO-CANADA (PTAT)
Trabajadores Enviados por Estado



Periodo de 01/03/2022 a 31/03/2022

Entidad	Ontario			Quebec			Alberta			Manitoba			Principe Eduardo			New Brunswick			Saskatchewan			Columbia Británica			Nueva Escocia			Total				
	H	M	Total	H	M	Total	H	M	Total	H	M	Total	H	M	Total	H	M	Total	H	M	Total	H	M	Total	H	M	Total	H	M	Total		
QUINTANA ROO	11	1	12	12	0	12	4	0	4	0	0	0	0	0	0	0	0	0	0	0	0	0	19	1	20	0	0	0	0	46	2	48
Total	11	1	12	12	0	12	4	0	4	0	0	0	0	0	0	0	0	0	0	0	0	0	19	1	20	0	0	0	0	46	2	48

Elaboró

C. Daniel Emmanuel Gutiérrez Núñez

Jefe de Departamento de Movilidad Laboral del SEECAT

Autorizó

Lic. Alejandro Antonio Martínez Rendón

Coordinador General del Servicio Estatal del Empleo y Capacitación para el Trabajo de Quintana Roo


Resumen de los Servicios de Vinculación Laboral													
Acciones ejecutadas al mes de marzo de 2022													
Mes	Bolsa de Trabajo			Ferias de Empleo 1/			Portal del Empleo		Jóvenes	Abriendo Espacios 2/		Total	
	Plazas Vacantes Registradas	Eventos de Atención	Eventos de colocación	Solicitantes	Plazas Vacantes	Eventos de colocación	Solicitantes registrados	Eventos de colocación	Jóvenes atendidos	Eventos de Atención	Eventos de colocación	Eventos de atención	Eventos de colocación
Enero	1,199	1,127	201	-	-	-	90	11	644	65	11	1,217	212
Febrero	1,499	1,249	366	-	-	-	362	41	925	83	12	1,611	407
Marzo	1,653	1,929	285	980	-	3	762	84	1,947	-	-	3,671	372
Abril	-	-	-	-	-	-	-	-	-	-	-	-	-
Mayo	-	-	-	-	-	-	-	-	-	-	-	-	-
Junio	-	-	-	-	-	-	-	-	-	-	-	-	-
				980		3			3,516	148	23	6,499	991

Fuente: Departamento de Vinculación Laboral en el Servicio Estatal del Empleo y Capacitación para el Trabajo de Quintana Roo (SEECAT).

Numerador	Buscadores de empleo atendidos en eventos de Ferias de Empleo		980	Porcentaje ejecutado trimestral	326.667
Denominador	Eventos de ferias de empleo realizados	X100	3		

Revisó

 Lic. Joaquín de Atocha López Cocom
 Analista de Vinculación Laboral

Autorizó

 Lic. Ernesto Edilberto Montufar Cano
 Coordinador de Vinculación Laboral

Oficio No. STYPS/SEECAT/DDHAR/142/2022
Asunto: Falta de liberación de recursos para el capítulo 4000.
Chetumal, Quintana Roo, a 07 de abril de 2022.

"2022. Año del Nuevo Sistema de Justicia Laboral en el Estado de Quintana Roo"

LIC. VICENTE CRUZ RODRÍGUEZ.
JEFE DE DEPARTAMENTO DE PLANEACIÓN
E INFORMACIÓN OCUPACIONAL DEL SEECAT.
P R E S E N T E.



NOMBRE Karla García
HORA 15:22 hrs.

En relación a la información programática-presupuestal del primer trimestre del presente ejercicio para su captura en el Sistema de Integración Programática Presupuestal, me permito hacer de su conocimiento que hasta la presente fecha no se han liberado recursos estatales para el capítulo 4000 (Transferencias, Asignaciones, Subsidios y Otras Ayudas) por parte de la Secretaría de Finanzas y Planeación (SEFIPLAN), motivo por el cual no se han podido ejercer recursos en nuestro programa y subprogramas de este Órgano Desconcentrado de la Secretaría del Trabajo y Previsión Social (STyPS).

Sin otro particular por el momento, hago propicia la ocasión para enviarle un cordial saludo.

ATENTAMENTE.



C.c.p.- Lic. Alejandro Antonio Martínez Rendón. Coordinador General del Servicio Estatal del Empleo y Capacitación para el Trabajo de Quintana Roo. Para su conocimiento
C.c.p.- Expediente / Minutario.



Servicio Estatal del Empleo y Capacitación para el Trabajo de Quintana Roo
 Departamento de Planeación e Información Ocupacional
 Evidencia M001 C01

SECRETARÍA DEL TRABAJO Y
PREVISIÓN SOCIAL

SERVICIO ESTATAL DEL EMPLEO Y
CAPACITACIÓN PARA EL TRABAJO

Tipo de Resumen Narrativo	Folio Resumen Narrativo	Método de Cálculo	Periodicidad	Numerador Programado 1er. Trimestre	Denominador Programado 1er. Trimestre	Otro Programado 1er. Trimestre	Numerador Ejecutado 1er. Trimestre	Denominador Ejecutado 1er. Trimestre	Meta Ejecutada en 1er. Trimestre	Nivel de Cumplimiento 1er. Trimestre	Valor de Semaf. en 1er. Trimestre	Color de Semaf. en 1er. Trimestre
FIN	F	(Población de 15 años y más de edad que se encuentra sin trabajar pero que está buscando / Población de 15 años y más de edad económicamente activa) x 100.	ANUAL	0.000	0.000	0.000	0.000	0.000	0.000	0.000	0.000	SIN META
PROPOSITO	P	(Población de 15 años y más de edad que se encuentra trabajando / Población de 15 años y más de edad económicamente activa) x 100	ANUAL	0.000	0.000	0.000	0.000	0.000	0.000	0.000	0.000	SIN META
COMPONENTE	C01	(Personas colocadas con base a convenios firmados / Personas buscadoras de trabajo atendidas con base a convenios firmados) x 100	SEMESTRAL	727.000	4,035.000	0.000	970.000	4,469.000	21.705	120.468	24.753	ROJO
ACTIVIDAD	C01.A01	(Convenios suscritos / Convenios propuestos) x 100	SEMESTRAL	0.000	0.000	0.000	0.000	0.000	0.000	0.000	0.000	SIN META
COMPONENTE	C02	(Personas colocadas / Personas atendidas) x 100	TRIMESTRAL	727.000	4,035.000	0.000	988.000	6,499.000	15.202	64.376	17.337	AMARILLO
ACTIVIDAD	C02.A01	(Personas colocadas / Plazas vacantes registradas) x 100	TRIMESTRAL	624.000	2,625.000	0.000	852.000	4,351.000	19.582	82.375	18.429	AMARILLO
ACTIVIDAD	C02.A02	(Población vulnerable colocada / Población vulnerable atendida) x 100	TRIMESTRAL	18.000	38.000	0.000	23.000	148.000	15.541	32.808	7.758	ROJO
ACTIVIDAD	C02.A03	(Jóvenes Atendidos / Personas Atendidas) x 100	TRIMESTRAL	2,166.000	4,035.000	0.000	3,516.000	6,499.000	54.101	100.793	54.090	VERDE
ACTIVIDAD	C02.A04	(Personas colocadas en el extranjero / Plazas vacantes en el extranjero) x 100	TRIMESTRAL	84.000	84.000	0.000	118.000	118.000	100.000	100.000	100.000	VERDE

[Handwritten signatures and initials]



Servicio Estatal del Empleo y Capacitación para el Trabajo de Quintana Roo
 Departamento de Planeación e Información Ocupacional
 Evidencia M001 C01

SECRETARÍA DEL TRABAJO Y
 PREVISIÓN SOCIAL

SERVICIO ESTATAL DEL EMPLEO Y
 CAPACITACIÓN PARA EL TRABAJO

COMPONENTE	C03	(Personas colocadas en Ferias de Empleo / Personas atendidas en Ferias de Empleo) x 100	TRIMESTRAL	0.000	0.000	0.000	0.000	0.000	0.000	0.000	0.000	SIN META
ACTIVIDAD	C03.A01	(Buscadores de empleo atendidos en Eventos de Ferias de Empleo / Eventos de Ferias de Empleo realizados)	TRIMESTRAL	850.000	1.000	0.000	960.000	3.000	326.667	38.431	347.804	PROJ.
COMPONENTE	C04	(Personas colocada / número de personas egresadas de un curso) x 100	TRIMESTRAL	78.000	127.000	0.000	0.000	0.000	0.000	0.000	0.000	PROJ.
ACTIVIDAD	C04.A01	(Personas egresadas de un curso/ personas inscritas en un curso) x 100	TRIMESTRAL	127.000	140.000	0.000	0.000	0.000	0.000	0.000	0.000	PROJ.

Elaboró
 Lic. Karla Andrea García Fuentes
 Analista A en Estudios y Análisis de Mercado Laboral

Revisó
 Lic. Vicente Cruz Padilla
 Jefe de Departamento de Planeación e