



GOBIERNO DEL ESTADO DE QUINTANA ROO
FORMATO EVALUATORIO PROGRAMÁTICO DEL SIPPRES FESIPPRES-01
INDICADORES

| TRIMESTRE | | | |
|-----------|---|---|---|
| 1 | 2 | 3 | 4 |

| FECHA |
|------------|
| 07/07/2022 |

INSTITUCIÓN: 2111118118 - Secretaría de Desarrollo Social
PROGRAMA PRESUPUESTARIO: E033 - Apoyo a las Actividades Productivas
UNIDAD RESPONSABLE: 1118-2206 - Subsecretaría de Fomento a la Economía Social
FIN: F - Contribuir a mejorar la calidad de vida de las personas que se encuentran en situación de pobreza y marginación mediante la atención de las necesidades más apremiantes.

| IDENTIFICACIÓN DEL INDICADOR | |
|------------------------------|--|
| Indicador | PED2111 - Porcentaje de la población en situación de pobreza |

| VARIABLES | | | |
|-----------|---------------------------------|------------------|---------------------|
| OTRO | Número de habitantes en pobreza | Unidad de Medida | 358 - Habitante () |

| METAS | | | | | | | | | | | | |
|--------|------------|----------|---------------------------|--------------|--|----------------|--------------|----------|--------|--------|--------|--------|
| Año: | Linea Base | Año Meta | Meta Programada en el Año | Tipo de Meta | Comportamiento del Indicador hacia la Meta | Tipo de Método | Semafización | | | | | |
| | | | | | | | Verde | Amarillo | Rojo | | | |
| Valor: | | 2022 | 25.200 | ACUMULATIVA | DESCENDENTE | OTRO | 21.420 | 28.980 | 28.980 | 31.500 | 21.420 | 31.500 |

| Variable | Calendario Programado | | | | | | | | | | | | |
|----------|-----------------------|---------|-------|-------|-------|-------|-------|--------|------------|---------|-----------|-----------|--------|
| | Enero | Febrero | Marzo | Abril | Mayo | Junio | Julio | Agosto | Septiembre | Octubre | Noviembre | Diciembre | Total |
| OTRO | 0.000 | 0.000 | 0.000 | 0.000 | 0.000 | 0.000 | 0.000 | 0.000 | 0.000 | 0.000 | 0.000 | 25.200 | 25.200 |

| Variable | Calendario Ejecutado | | | | | | | | | | | | |
|----------|----------------------|---------|-------|-------|-------|-------|-------|--------|------------|---------|-----------|-----------|-------|
| | Enero | Febrero | Marzo | Abril | Mayo | Junio | Julio | Agosto | Septiembre | Octubre | Noviembre | Diciembre | Total |
| OTRO | 0.000 | 0.000 | 0.000 | 0.000 | 0.000 | 0.000 | 0.000 | 0.000 | 0.000 | 0.000 | 0.000 | 0.000 | 0.000 |

MTRA. ALICIA ABUXAPQUI SEGURA


DIRECTORA DE PROYECTOS PRODUCTIVOS

Elaboró

LIC. JUAN OCTAVIO OSORIO MÓLGORA
DIRECTOR DE PLANEACIÓN, EVALUACIÓN Y SEGUIMIENTO.
Revisó

LIC. GLORIA PATRICIA ORTIZ MORENO
SUBSECRETARIA DE FOMENTO A LA ECONOMÍA SOCIAL

Autorizó





GOBIERNO DEL ESTADO DE QUINTANA ROO
FORMATO EVALUATORIO PROGRAMÁTICO DEL SIPPRES FESIPPRES-01


INDICADORES

| TRIMESTRE | | | |
|-----------|---|---|---|
| 1 | 2 | 3 | 4 |


| FECHA |
|------------|
| 07/07/2022 |

| AVANCES PROGRAMÁTICOS | | | | | | | |
|-----------------------|-----------|-----------------------|------------|-------|-----------|-------|-----------------------|
| Trimestral | | | Acumulado | | | | |
| Programado | Ejecutado | Nivel de Cumplimiento | Programado | | Ejecutado | | Nivel de Cumplimiento |
| abs | abs | % | abs | % | abs | % | % |
| 0.000 | 0.000 | 0.000 | 0.000 | 0.000 | 0.000 | 0.000 | 0.000 |

| RESULTADOS | | |
|------------------------|--------------------|---------------|
| Meta Anual Equivalente | Color del Semáforo | Observaciones |
| 0.000 | SIN META | |


 MTRA. ALICIA ABUXAPQUI-SEGURA
 DIRECTORA DE PROYECTOS PRODUCTIVOS

Elaboró


 LIC. JUAN OCTAVIO OSORIO MÓLGORA
 DIRECTOR DE PLANEACIÓN, EVALUACIÓN Y SEGUIMIENTO.
 Revisó


 LIC. GLORIA PATRICIA ORTIZ MORENO
 SUBSECRETARIA DE FOMENTO A LA ECONOMÍA SOCIAL

Autorizó

