



GOBIERNO DEL ESTADO DE QUINTANA ROO
FORMATO EVALUATORIO PROGRAMÁTICO DEL SIPPRES FESIPPRES-01
INDICADORES

TRIMESTRE			
1	2	3	4

FECHA
07/07/2022

INSTITUCIÓN: 211118118 - Secretaría de Desarrollo Social
PROGRAMA PRESUPUESTARIO: Igualdad de Oportunidades y Servicios Comunitarios
UNIDAD RESPONSABLE: 1118-2417 - Dirección de Atención a Rezago Alimentario Zona Norte
COMPONENTE: F.P.C03 - Programa hambre cero para el combate al rezago alimentario con el sector público y social Instrumentado.

IDENTIFICACIÓN DEL INDICADOR

Indicador	SEDESOT1C3 - Porcentaje de personas beneficiadas con paquetes alimentarios.
------------------	---

VARIABLES

NUMERADOR	Número de personas beneficiadas con paquetes alimentarios	Unidad de Medida del Numerador	538 - Persona (s) ()
DENOMINADOR	Número de personas programadas para entregarles paquetes alimentarios	Unidad de Medida del Denominador	538 - Persona (s) ()

METAS

Línea Base		Año Meta	Meta Programada	Tipo de Meta	Comportamiento del Indicador hacia la Meta	Tipo de Método	Semaforización					
Año:	2019		en el Año				Verde	Amarillo	Rojo			
Valor:	0.000	2022	100.000	ACUMULATIVA	ASCENDENTE	PORCENTAJE	85.000	115.000	75.000	84.999	74.999	115.001

Calendario Programado

Variable	Enero	Febrero	Marzo	Abril	Mayo	Junio	Julio	Agosto	Septiembre	Octubre	Noviembre	Diciembre	Total
NUMERADOR	0.000	0.000	54,200.000	8,000.000	9,000.000	0.000	0.000	0.000	0.000	0.000	0.000	0.000	71,200.000
DENOMINADOR	1.000	1.000	54,200.000	8,000.000	9,000.000	1.000	1.000	1.000	1.000	1.000	1.000	1.000	71,200.000

Calendario Ejecutado

Variable	Enero	Febrero	Marzo	Abril	Mayo	Junio	Julio	Agosto	Septiembre	Octubre	Noviembre	Diciembre	Total
NUMERADOR	0.000	0.000	11,646.000	48,229.000	27,221.000	28,595.000	0.000	0.000	0.000	0.000	0.000	0.000	115,691.000

JAIME TORRES GUTIERREZ
 DIRECTOR DE ATENCIÓN A REZAGO ALIMENTARIO ZONA NORTE

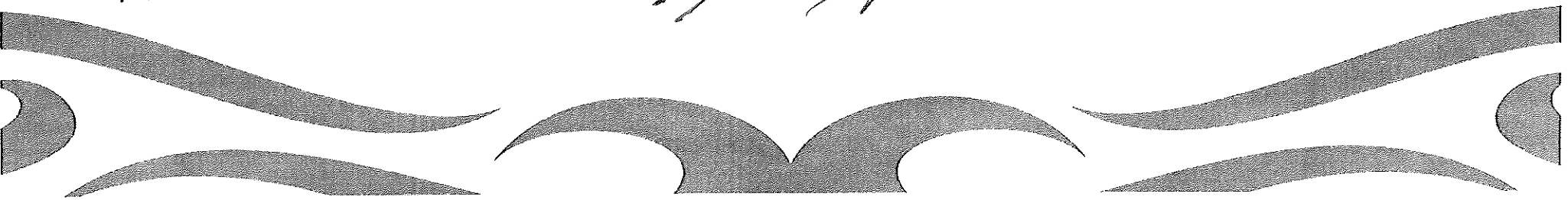
LIC. JUAN OCTAVIO OSORIO MÓLGORA
 DIRECTOR DE PLANEACIÓN, EVALUACIÓN Y SEGUIMIENTO.

LIC. CESAR JONATHAN MELESIO BAQUEDANO
 SUBSECRETARIO DE DESARROLLO HUMANO

Elaboró

Revisó

Autorizó



TRIMESTRE			
1	2	3	4


FECHA
07/07/2022


Variable	Calendario Ejecutado												
	Enero	Febrero	Marzo	Abril	Mayo	Junio	Julio	Agosto	Septiembre	Octubre	Noviembre	Diciembre	Total
DENOMINADOR	1.000	1.000	54,200.000	48,229.000	27,221.000	28,595.000	27,100.000	21,400.000	1.000	1.000	1.000	1.000	158,245.000

AVANCES PROGRAMÁTICOS							VARIACIÓN		
Trimestral			Acumulado				Trimestral		
Programado	Ejecutado	Nivel de Cumplimiento	Programado		Ejecutado		Nivel de Cumplimiento	Numerador	Denominador
abs	abs	%	abs	%	abs	%	%	%	%
100.000	100.000	100.000	100.000	100.000	73.109	73.109	73.109	512.029	512.029

RESULTADOS		
Meta Anual Equivalente	Color del Semáforo	Observaciones
100.000	VERDE	Cumplimiento de metas del período más la meta desfasada del período anterior


 JAIME TORRES GUTIÉRREZ
 DIRECTOR DE ATENCIÓN A REZAGO ALIMENTARIO ZONA NORTE
 laboró


 LIC. JUAN OCTAVIO OSORIO MÓLGORA
 DIRECTOR DE PLANEACIÓN, EVALUACIÓN Y SEGUIMIENTO.
 Revisó


 LIC. CESAR JONATHAN MELESIO BAQUEDANO
 SUBSECRETARIO DE DESARROLLO HUMANO
 Autorizó

