



GOBIERNO DEL ESTADO DE QUINTANA ROO
FORMATO EVALUATORIO PROGRAMÁTICO DEL SIPPRES FESIPPRES-01

INDICADORES

TRIMESTRE			
1	2	3	4

FECHA
11/04/2022

INSTITUCIÓN: 2111118116 - Secretaría de Desarrollo Social
PROGRAMA PRESUPUESTARIO: E033 - Apoyo a las Actividades Productivas
UNIDAD RESPONSABLE: 1118-2206 - Subsecretaría de Fomento a la Economía Social
FIN: F - Contribuir a mejorar la calidad de vida de las personas que se encuentran en situación de pobreza y marginación mediante la atención de las necesidades más apremiantes.


IDENTIFICACIÓN DEL INDICADOR	
Indicador	PED2111 - Porcentaje de la población en situación de pobreza


VARIABLES			
OTRO	Número de habitantes en pobreza	Unidad de Medida	358 - Habitante ()


METAS												
Linea Base		Año Meta	Meta Programada en el Año	Tipo de Meta	Comportamiento del Indicador hacia la Meta	Tipo de Método	Semafización					
Año:	Valor:	2022	25.200	ACUMULATIVA	DESCENDENTE	OTRO	Verde	Amarillo	Rojo			
							21.420	28.980	28.980	31.500	21.420	31.500

Variable	Calendario Programado												
	Enero	Febrero	Marzo	Abril	Mayo	Junio	Julio	Agosto	Septiembre	Octubre	Noviembre	Diciembre	Total
OTRO	0.000	0.000	0.000	0.000	0.000	0.000	0.000	0.000	0.000	0.000	0.000	25.200	25.200

Variable	Calendario Ejecutado												
	Enero	Febrero	Marzo	Abril	Mayo	Junio	Julio	Agosto	Septiembre	Octubre	Noviembre	Diciembre	Total
OTRO	0.000	0.000	0.000	0.000	0.000	0.000	0.000	0.000	0.000	0.000	0.000	0.000	0.000


 MTRA. ALICIA ABUXAPQUI SEGURA
 DIRECTORA DE PROYECTOS PRODUCTIVOS


 LIC. JUAN OCTAVIO OSORIO MÓLGORA
 DIRECTOR DE PLANEACIÓN, EVALUACIÓN Y SEGUIMIENTO.


 LIC. GLORIA PATRICIA ORTIZ MORENO
 SUBSECRETARIA DE FOMENTO A LA ECONOMÍA SOCIAL

Elaboró

Revisó

Autorizó





GOBIERNO DEL ESTADO DE QUINTANA ROO
 FORMATO EVALUATORIO PROGRAMÁTICO DEL SIPPRES FESIPPRES-01
 INDICADORES

TRIMESTRE			
1	2	3	4

FECHA
11/04/2022

AVANCES PROGRAMÁTICOS							
Trimestral			Acumulado				
Programado	Ejecutado	Nivel de Cumplimiento	Programado		Ejecutado		Nivel de Cumplimiento
abs	abs	%	abs	%	abs	%	%
0.000	0.000	0.000	0.000	0.000	0.000	0.000	0.000

RESULTADOS		
Meta Anual Equivalente	Color del Semáforo	Observaciones
0.000	SIN META	

MTRA. ALICIA ABUXAPQUI SEGURA
 DIRECTORA DE PROYECTOS PRODUCTIVOS

Elaboró

LIC. JUAN OCTAVIO OSORIO MÓLGORA
 DIRECTOR DE PLANEACIÓN, EVALUACIÓN Y SEGUIMIENTO

Revisó

LIC. GLORIA PATRICIA ORTIZ MORENO
 SUBSECRETARIA DE FOMENTO A LA ECONOMÍA SOCIAL

Autorizó

