

INDICADORES

| TRIMESTRE | | | |
|-----------|---|---|---|
| 1 | 2 | 3 | 4 |

| FECHA |
|------------|
| 08/10/2021 |

INSTITUCIÓN: 211118118 - Secretaría de Desarrollo Social
PROGRAMA PRESUPUESTARIO: E028 - Igualdad de Oportunidades y Servicios Comunitarios
UNIDAD RESPONSABLE: 1118-2432 - Dirección de Desarrollo Comunitario
COMPONENTE: F.P.C11 - Capacitaciones en materia de desarrollo de proyectos sociales y derechos humanos realizadas.

| IDENTIFICACIÓN DEL INDICADOR | |
|------------------------------|---|
| Indicador | SEDESOT1C11 - Porcentaje de Asociaciones de la Sociedad Civil Capacitadas en los cursos impartidos por la SEDESO. |

| VARIABLES | | | |
|-------------|---|----------------------------------|-----------------------|
| NUMERADOR | Número de personas beneficiadas con acciones para la atención de factores de riesgo social y seguridad humana. | Unidad de Medida del Numerador | 538 - Persona (s) () |
| DENOMINADOR | Total de personas incluidas en la programación para la atención de factores de riesgo social y seguridad humana | Unidad de Medida del Denominador | 538 - Persona (s) () |

| METAS | | | | | | | | | | | | |
|--------|------------|----------|---------------------------|--------------|--|----------------|--------------|---------|----------|--------|--------|---------|
| Año: | Línea Base | Año Meta | Meta Programada en el Año | Tipo de Meta | Comportamiento del Indicador hacia la Meta | Tipo de Método | Semafización | | | | | |
| | | | | | | | Verde | | Amarillo | | Rojo | |
| Valor: | 2019 | 2021 | 100.000 | ACUMULATIVA | ASCENDENTE | PORCENTAJE | 85.000 | 115.000 | 75.000 | 84.999 | 74.999 | 115.001 |

| Variable | Calendario Programado | | | | | | | | | | | | |
|-------------|-----------------------|---------|-------|-------|-------|-------|--------|--------|------------|---------|-----------|-----------|---------|
| | Enero | Febrero | Marzo | Abril | Mayo | Junio | Julio | Agosto | Septiembre | Octubre | Noviembre | Diciembre | Total |
| NUMERADOR | 0.000 | 0.000 | 0.000 | 0.000 | 0.000 | 0.000 | 35.000 | 0.000 | 45.000 | 50.000 | 45.000 | 25.000 | 200.000 |
| DENOMINADOR | 1.000 | 1.000 | 1.000 | 1.000 | 1.000 | 1.000 | 35.000 | 1.000 | 45.000 | 50.000 | 45.000 | 25.000 | 200.000 |

| Variable | Calendario Ejecutado | | | | | | | | | | | | |
|-----------|----------------------|---------|-------|-------|-------|-------|--------|--------|------------|---------|-----------|-----------|--------|
| | Enero | Febrero | Marzo | Abril | Mayo | Junio | Julio | Agosto | Septiembre | Octubre | Noviembre | Diciembre | Total |
| NUMERADOR | 0.000 | 0.000 | 0.000 | 0.000 | 0.000 | 0.000 | 55.000 | 0.000 | 28.000 | 0.000 | 0.000 | 0.000 | 83.000 |

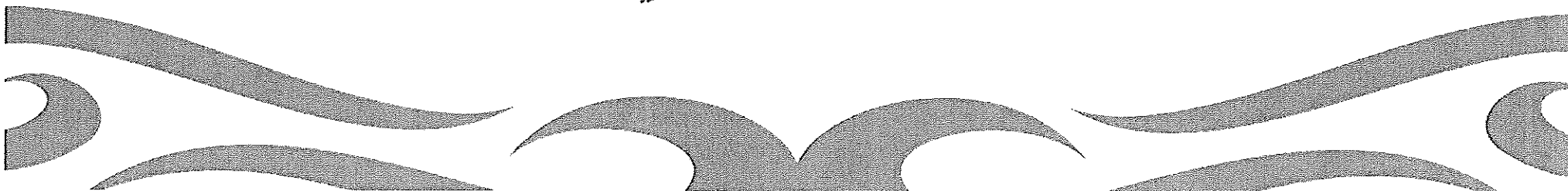
LIC. CESAR JONATHAN MELESIO BAQUEDANO
 SUBSECRETARIO DE DESARROLLO HUMANO

LIC. JUAN ESTAVIO OSORIO MÓLGORA
 DIRECTOR DE PLANEACIÓN, EVALUACIÓN Y SEGUIMIENTO
 Revisó

LIC. CESAR JONATHAN MELESIO BAQUEDANO
 SUBSECRETARIO DE DESARROLLO HUMANO

Elaboró

Autorizó



INDICADORES


| TRIMESTRE | | | |
|-----------|---|---|---|
| 1 | 2 | 3 | 4 |

| FECHA |
|------------|
| 08/10/2021 |


| Variable | Calendario Ejecutado | | | | | | | | | | | | |
|-------------|----------------------|---------|-------|-------|-------|-------|--------|--------|------------|---------|-----------|-----------|--------|
| | Enero | Febrero | Marzo | Abril | Mayo | Junio | Julio | Agosto | Septiembre | Octubre | Noviembre | Diciembre | Total |
| DENOMINADOR | 1.000 | 1.000 | 1.000 | 1.000 | 1.000 | 1.000 | 55.000 | 1.000 | 28.000 | 50.000 | 45.000 | 25.000 | 83.000 |

| AVANCES PROGRAMÁTICOS | | | | | | | | VARIACIÓN | |
|-----------------------|-----------|-----------------------|------------|---------|-----------|---------|-----------------------|------------|-------------|
| Trimestral | | | Acumulado | | | | | Trimestral | |
| Programado | Ejecutado | Nivel de Cumplimiento | Programado | | Ejecutado | | Nivel de Cumplimiento | Numerador | Denominador |
| abs | abs | % | abs | % | abs | % | % | % | % |
| 100.000 | 100.000 | 100.000 | 100.000 | 100.000 | 100.000 | 100.000 | 100.000 | 3.750 | 3.750 |


| RESULTADOS | | |
|------------------------|--------------------|--|
| Meta Anual Equivalente | Color del Semáforo | Observaciones |
| 100.000 | VERDE | Atención de la meta dentro de lo programado. |


 LIC. CÉSAR JONATHAN MELESIO BAQUEDANO
 SUBSECRETARIO DE DESARROLLO HUMANO

Elaboró


 LIC. JUAN OCTAVIO OSORIO MÓLGORA
 DIRECTOR DE PLANEACIÓN, EVALUACIÓN Y SEGUIMIENTO

Revisó


 LIC. CÉSAR JONATHAN MELESIO BAQUEDANO
 SUBSECRETARIO DE DESARROLLO HUMANO

Autorizó

