

**INDICADORES**

TRIMESTRE			
1	2	3	4

FECHA
09/07/2021

**INSTITUCIÓN:** 2111118118 - Secretaría de Desarrollo Social  
**PROGRAMA PRESUPUESTARIO:** E028 - Igualdad de Oportunidades y Servicios Comunitarios  
**UNIDAD RESPONSABLE:** 1118-2417 - Dirección de Atención a Rezago Alimentario  
**ACTIVIDAD:** F.P.C08.A02 - Instrumentación del Programa Hambre Cero en el Estado de Quintana Roo.

**IDENTIFICACIÓN DEL INDICADOR**

**Indicador:** SEDESOT1C8A2 - Porcentaje de entrega de apoyos alimentarios.

**VARIABLES**

<b>NUMERADOR</b>	Total de Apoyos Alimentarios entregados	<b>Unidad de Medida del Numerador</b>	73 - Apoyo ()
<b>DENOMINADOR</b>	Número de apoyos alimentarios programados para entregar	<b>Unidad de Medida del Denominador</b>	73 - Apoyo ()

**METAS**

Línea Base		Año Meta	Meta Programada	Tipo de	Comportamiento del	Tipo de	Semafización					
Año:	2019		en el Año	Meta	Indicador hacia la Meta	Método	Verde		Amarillo	Rojo		
Valor:	0.000	2021	100.000	ACUMULATIVA	ASCENDENTE	PORCENTAJE	85.000	115.000	75.000	84.999	74.999	115.000

Variable	Calendario Programado												
	Enero	Febrero	Marzo	Abril	Mayo	Junio	Julio	Agosto	Septiembre	Octubre	Noviembre	Diciembre	Total
NUMERADOR	0.000	0.000	0.000	0.000	0.000	23,810.000	23,809.000	23,810.000	23,809.000	23,810.000	23,809.000	23,810.000	166,667.000
DENOMINADOR	1.000	1.000	1.000	1.000	1.000	23,810.000	23,809.000	23,810.000	23,809.000	23,810.000	23,809.000	23,810.000	166,667.000

Variable	Calendario Ejecutado												
	Enero	Febrero	Marzo	Abril	Mayo	Junio	Julio	Agosto	Septiembre	Octubre	Noviembre	Diciembre	Total
NUMERADOR	0.000	0.000	0.000	0.000	0.000	13,680.000	0.000	0.000	0.000	0.000	0.000	0.000	13,680.000

JAIMÉ TORRES GONZÁLEZ  
 DIRECTOR DE ATENCIÓN A REZAGO ALIMENTARIO

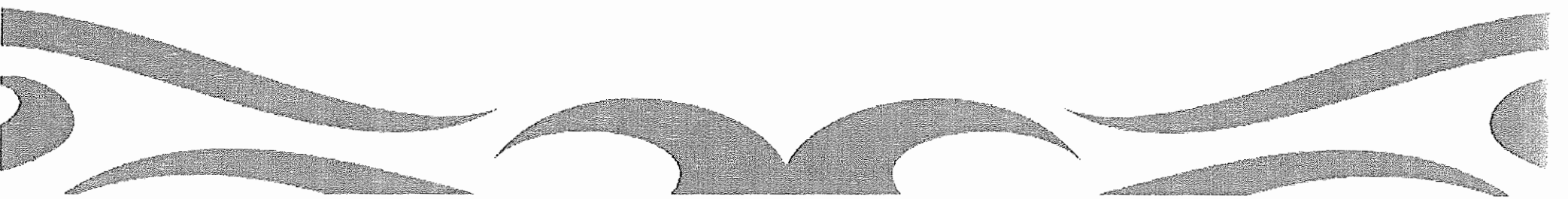
LIC. JUAN OCTAVIO OSORIO MÓLGORA  
 DIRECTOR DE PLANEACIÓN

LIC. CESAR JONATHAN MELESIO BAQUEDANO  
 SUBSECRETARIO DE DESARROLLO HUMANO

laboró

Revisó

Autorizó



GOBIERNO DEL ESTADO DE QUINTANA ROO  
 FORMATO EVALUATORIO PROGRAMÁTICO DEL SIPPRES FESIPPRES-01

INDICADORES

TRIMESTRE			
1	2	3	4


FECHA
09/07/2021


Variable	Calendario Ejecutado												
	Enero	Febrero	Marzo	Abril	Mayo	Junio	Julio	Agosto	Septiembre	Octubre	Noviembre	Diciembre	Total
DENOMINADOR	1.000	1.000	1.000	1.000	1.000	23,810.000	23,809.000	23,810.000	23,809.000	23,810.000	23,809.000	23,810.000	23,810.000

AVANCES PROGRAMÁTICOS								VARIACIÓN	
Trimestral			Acumulado					Trimestral	
Programado	Ejecutado	Nivel de Cumplimiento	Programado		Ejecutado		Nivel de Cumplimiento	Numerador	Denominador
abs	abs	%	abs	%	abs	%	%	%	%
100.000	57.455	57.455	100.000	100.000	57.455	57.455	57.455	-42.545	0.000

RESULTADOS		
Meta Anual Equivalente	Color del Semáforo	Observaciones
57.455	ROJO	El porcentaje de entrega de apoyos para el segundo trimestre no se logró debido a que la población beneficiaria no ha acudido a los centros de entrega para que le sea otorgado su apoyo alimentario.

  
 JAIME TORRES GUTIÉRREZ  
 DIRECTOR DE ATENCIÓN A REZAGO ALIMENTARIO  
 laboró

LIC. JUAN OCTAVIO OSORIO MÓLGORA  
 DIRECTOR DE PLANEACIÓN  
  
 Revisó

  
 LIC. CESAR JONATHAN MELESIO BAQUEDANO  
 SUBSECRETARIO DE DESARROLLO HUMANO  
 Autorizó

