



GOBIERNO DEL ESTADO DE QUINTANA ROO
 FORMATO EVALUATORIO PROGRAMÁTICO DEL SIPPRES FESIPPRES-01

INDICADORES

TRIMESTRE			
1	2	3	4

FECHA
09/07/2021

INSTITUCIÓN: 211118118 - Secretaría de Desarrollo Social
PROGRAMA PRESUPUESTARIO: Igualdad de Oportunidades y Servicios Comunitarios
UNIDAD RESPONSABLE: 1118-2439 - Dirección de Organización
COMPONENTE: F.P.C02 - Caravanas realizadas.

IDENTIFICACIÓN DEL INDICADOR	
Indicador	SEDESOT1C2 - Porcentaje de personas que asisten a las Caravanas Realizadas .

VARIABLES			
NUMERADOR	Número de asistentes a las caravanas realizadas	Unidad de Medida del Numerador	538 - Persona (s) ()
DENOMINADOR	Total de asistentes programados a asistir a las caravanas	Unidad de Medida del Denominador	538 - Persona (s) ()

METAS												
Linea Base		Año Meta	Meta Programada en el Año	Tipo de Meta	Comportamiento del Indicador hacia la Meta	Tipo de Método	Semaforización					
Año:	2019						Verde		Amarillo		Rojo	
Valor:	0.000	2021	100.000	ACUMULATIVA	ASCENDENTE	PORCENTAJE	85.000	115.000	75.000	84.999	74.999	115.001

Variable	Calendario Programado												
	Enero	Febrero	Marzo	Abril	Mayo	Junio	Julio	Agosto	Septiembre	Octubre	Noviembre	Diciembre	Total
NUMERADOR	0.000	0.000	600.000	0.000	0.000	300.000	600.000	600.000	300.000	600.000	600.000	0.000	3,600.000
DENOMINADOR	1.000	1.000	600.000	1.000	1.000	300.000	600.000	600.000	300.000	600.000	600.000	1.000	3,600.000

Variable	Calendario Ejecutado												
	Enero	Febrero	Marzo	Abril	Mayo	Junio	Julio	Agosto	Septiembre	Octubre	Noviembre	Diciembre	Total
NUMERADOR	0.000	0.000	385.000	0.000	0.000	310.000	0.000	0.000	0.000	0.000	0.000	0.000	695.000

C. JOSE HUMBERTO CELIS GUTIERREZ
 DIRECTOR DE ORGANIZACIÓN

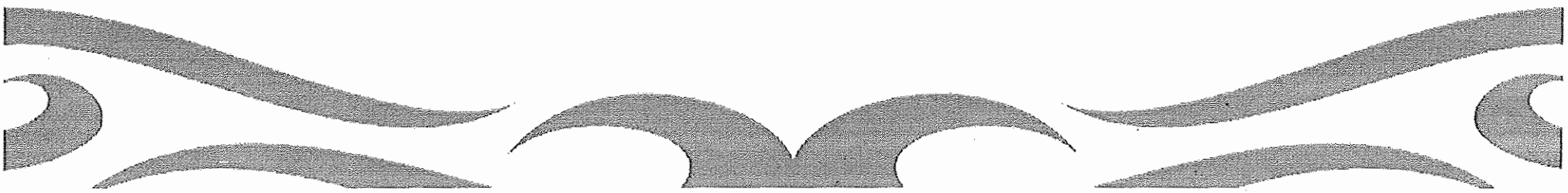
LIC. JUAN OCTAVIO OSORIO MÓLGORA
 DIRECTOR DE PLANEACIÓN

C. MANUELA TERESITA ABUJARQUE GONZALEZ
 SUBSECRETARIA DE GESTIÓN COMUNITARIA

Elaboró

Revisó

Autorizó



INDICADORES


TRIMESTRE			
1	2	3	4

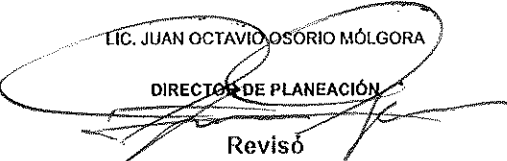
FECHA
09/07/2021


Variable	Calendario Ejecutado												
	Enero	Febrero	Marzo	Abril	Mayo	Junio	Julio	Agosto	Septiembre	Octubre	Noviembre	Diciembre	Total
DENOMINADOR	1.000	1.000	600.000	600.000	600.000	300.000	600.000	600.000	300.000	600.000	600.000	1.000	900.000

AVANCES PROGRAMÁTICOS								VARIACIÓN	
Trimestral			Acumulado					Trimestral	
Programado	Ejecutado	Nivel de Cumplimiento	Programado		Ejecutado		Nivel de Cumplimiento	Numerador	Denominador
abs	abs	%	abs	%	abs	%	%	%	%
100.000	103.333	103.333	100.000	100.000	77.222	77.222	77.222	3.333	0.000

RESULTADOS		
Meta Anual Equivalente	Color del Semáforo	Observaciones
103.333	VERDE	Asistencia atendida según lo programado.


C. JOSE HUMBERTO CELIS GUTIERREZ
 DIRECTOR DE ORGANIZACIÓN
 Elaboró


LIC. JUAN OCTAVIO OSORIO MÓLGORA
 DIRECTOR DE PLANEACIÓN
 Revisó


C. MANUELA TERESITA ABUXARQUI GONZALEZ
 SUBSECRETARIA DE GESTION COMUNITARIA
 Autorizó

