

TRIMESTRE		
1	2	3

FECHA
20/01/2023

INSTITUCIÓN: 2111110110 - Secretaría de Desarrollo Económico
PROGRAMA PRESUPUESTARIO: M001 - Gestión y Apoyo Institucional
UNIDAD RESPONSABLE: 1110-1101 - Despacho de la Secretaría de Desarrollo Económico
FIN: F - Contribuir a consolidar la Gestión para Resultados como un modelo de cultura organizacional, directiva y de gestión que permita la creación de valor público en la administración pública estatal., mediante acciones de facilitación para el cumplimiento de metas sustantivas

IDENTIFICACIÓN DEL INDICADOR	
Indicador	PED1911 - Índice General de Avance en PbR SED

VARIABLES			
INDICE	Índice General de Avance en PbR SED	Unidad de Medida	605 - Posición ()

METAS												
Año:	Linea Base	Año Meta	Meta Programada en el Año	Tipo de Meta	Comportamiento del Indicador hacia la Meta	Tipo de Método	Semaforización					
							Verde	Amarillo	Rojo			
Valor:		2022	14.000	ACUMULATIVA	DESCENDENTE	INDICE	11.900	16.100	16.100	17.500	11.900	17.500

Variable	Calendario Programado												
	Enero	Febrero	Marzo	Abril	Mayo	Junio	Julio	Agosto	Septiembre	Octubre	Noviembre	Diciembre	Total
INDICE	0.000	0.000	0.000	0.000	0.000	0.000	0.000	0.000	0.000	0.000	0.000	14.000	14.000

Variable	Calendario Ejecutado												
	Enero	Febrero	Marzo	Abril	Mayo	Junio	Julio	Agosto	Septiembre	Octubre	Noviembre	Diciembre	Total
INDICE	0.000	0.000	0.000	0.000	0.000	0.000	0.000	0.000	0.000	0.000	0.000	16.000	16.000


Mtra. Marilee Guirado López
Jefa de Depto. de Programación y Seguimiento


Mtro. Eduardo Santos Padrón
Director de Planeación


Mtra. Karla María Almanza López
Secretaria de Desarrollo Económico

Elaboró

Revisó

Autorizó

TRIMESTRE			
1	2	3	4

FECHA
20/01/2023

AVANCES PROGRAMÁTICOS								
Trimestral			Acumulado					
Programado	Ejecutado	Nivel de Cumplimiento	Programado		Ejecutado		Nivel de Cumplimiento	
abs	abs	%	abs	%	abs	%	%	
14,000	16,000	114.286	14,000	100.000	16,000	114.286	114.286	

RESULTADOS		
Meta Anual Equivalente	Color del Semáforo	Observaciones
16,000	VERDE	Para el ejercicio 2022 el Estado de Quintana Roo alcanzó la posición 16 de 32 estados; sin embargo esta cifra no resulta desfavorable para destacar el desempeño de la Entidad, la cual representa un avance del 75.9%. De igual manera representa un incremento de 2 puntos porcentuales con relación al ejercicio fiscal anterior, el cual fue de 73.9%

Mtra. Marlene Guirado López
 Jefa de Depto. de Programación y Seguimiento
 Elaboró

Mtro. Eduardo Santos Padrón
 Director de Planeación
 Revisó

Mtra. Jana-Maria Almanza López
 Secretaria de Desarrollo Económico
 Autorizó

TRIMESTRE			
1	2	3	

FECHA
20/01/2023


INSTITUCIÓN: 2111110110 - Secretaría de Desarrollo Económico
PROGRAMA PRESUPUESTARIO: M001 - Gestión y Apoyo Institucional
UNIDAD RESPONSABLE: 1110-1101 - Despacho de la Secretaría de Desarrollo Económico
PROPÓSITO: F.P - La Administración Pública Estatal mejora la calidad del gasto público y promueve una adecuada rendición de cuentas


IDENTIFICACIÓN DEL INDICADOR	
Indicador	09O11O2 - Porcentaje de cumplimiento programático de metas sustantivas del Gobierno del Estado

VARIABLES			
NUMERADOR	Total de indicadores de Componentes y Actividades en los Programas Presupuestarios sustantivos de dependencias, entidades y órganos autónomos que alcanzan metas satisfactorias (rango verde) de acuerdo con su semaforización	Unidad de Medida del Numerador	373 - Indicadores de Componentes y Actividades ()
DENOMINADOR	Total de indicadores de Componentes y Actividades en los Programas Presupuestarios sustantivos de dependencias, entidades y órganos autónomos	Unidad de Medida del Denominador	373 - Indicadores de Componentes y Actividades ()

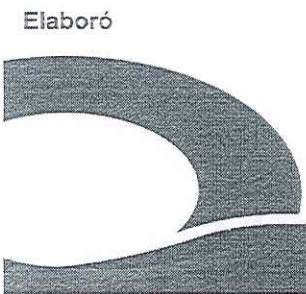
METAS											
Linea Base	Año Meta	Meta Programada en el Año	Tipo de Meta	Comportamiento del Indicador hacia la Meta	Tipo de Método	Semaforización					
						Verde	Amarillo		Rojo		
Año:											
Valor:	2022	95.000	ACUMULATIVA	ASCENDENTE	PORCENTAJE	69.396	93.889	61.232	69.395	61.231	93.890

Variable	Calendario Programado												
	Enero	Febrero	Marzo	Abril	Mayo	Junio	Julio	Agosto	Septiembre	Octubre	Noviembre	Diciembre	Total
NUMERADOR	0.000	0.000	0.000	0.000	0.000	0.000	0.000	0.000	0.000	0.000	0.000	1.690.000	1.690.000
DENOMINADOR	1.000	1.000	1.000	1.000	1.000	1.000	1.000	1.000	1.000	1.000	1.000	2.070.000	2.070.000


Mtra. Marinee Guirado López
Jefa de Depto. de Programación y Seguimiento


Mtro. Eduardo Santos Padrón
Director de Planeación
Revisó


Mtra. Karla María Almagza López
Secretaría de Desarrollo Económico
Autorizó



INDICADORES

TRIMESTRE		
1	2	3

FECHA
20/01/2023

Variable	Calendario Ejecutado												
	Enero	Febrero	Marzo	Abril	Mayo	Junio	Julio	Agosto	Septiembre	Octubre	Noviembre	Diciembre	Total
NUMERADOR	0.000	0.000	0.000	0.000	0.000	0.000	0.000	0.000	0.000	0.000	0.000	1.268.000	1,268.000
DENOMINADOR	1.000	1.000	1.000	1.000	1.000	1.000	1.000	1.000	1.000	1.000	1.000	1.793.000	1,793.000

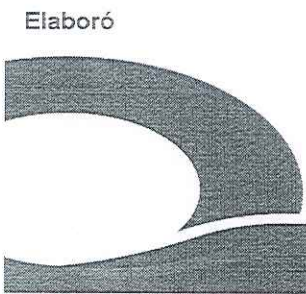
AVANCES PROGRAMATICOS								VARIACIÓN	
Trimestral			Acumulado					Trimestral	
Programado	Ejecutado	Nivel de Cumplimiento	Programado		Ejecutado		Nivel de Cumplimiento	Numerador	Denominador
abs	abs	%	abs	%	abs	%	%	%	%
81.643	70.719	86.621	81.643	100.000	70.719	86.621	86.621	-24.970	-13.382

RESULTADOS		
Meta Anual Equivalente	Color del Semáforo	Observaciones
70.719	VERDE	Corresponde a la proporción de indicadores contemplados a nivel componentes y actividades en los programas presupuestarios sustantivos de las dependencias, entidades y órganos autónomos, que alcanzan metas satisfactorias (rango verde) de acuerdo a su semaforización

Mtra. Marinee Guirado López
 Jefa de Depto. de Programación y Seguimiento

Mtro. Eduardo Santos Padrón
 Director de Planeación
 Revisó

Mtra. Karla María Almanza López
 Secretaria de Desarrollo Económico
 Autorizó



TRIMESTRE			
1	2	3	4

FECHA
25/01/2023

INSTITUCIÓN: 211110110 - Secretaría de Desarrollo Económico
PROGRAMA PRESUPUESTARIO: Gestión y Apoyo Institucional
UNIDAD RESPONSABLE: 1110-2415 - Dirección de Planeación
COMPONENTE: F.P.C01 - Actividades de facilitación (apoyo) desarrolladas para el cumplimiento de metas de las áreas sustantivas

IDENTIFICACIÓN DEL INDICADOR	
Indicador	STAFFIC1 - Porcentaje de cumplimiento programático de metas sustantivas de la institución

VARIABLES			
NUMERADOR	Total de indicadores de Componentes y Actividades en los Programas Presupuestarios sustantivos de la Secretaría de Desarrollo Económico que alcanzan metas satisfactorias (rango verde) de acuerdo con su semaforización	Unidad de Medida del Numerador	373 - Indicadores de Componentes y Actividades ()
DENOMINADOR	Total de indicadores de Componentes y Actividades en los Programas Presupuestarios sustantivos de la Secretaria de Desarrollo Económico	Unidad de Medida del Denominador	373 - Indicadores de Componentes y Actividades ()

METAS											
Linea Base	Año Meta	Meta Programada en el Año	Tipo de Meta	Comportamiento del Indicador hacia la Meta	Tipo de Método	Semaforización					
						Verde		Amarillo		Rojo	
Año: 2018	2022	91.139	NO ACUMULATIVA	ASCENDENTE	PORCENTAJE	77.468	104.810	68.354	77.467	68.354	104.811

Variable	Calendario Programado												
	Enero	Febrero	Marzo	Abril	Mayo	Junio	Julio	Agosto	Septiembre	Octubre	Noviembre	Diciembre	Total
NUMERADOR	0.000	0.000	0.000	0.000	0.000	0.000	0.000	0.000	0.000	0.000	0.000	72.000	72.000
DENOMINADOR	1.000	1.000	1.000	1.000	1.000	1.000	1.000	1.000	1.000	1.000	1.000	79.000	79.000

Mtra. Marinee Guirado López
 Jefa de Depto. de Programación y Seguimiento

Mtro. Eduardo Santos Padrón
 Director de Planeación

Mtra. María María Almenza López
 Secretaria de Desarrollo Económico

Elaboró

Revisó

Autorizó

INDICADORES

TRIMESTRE		
1	2	3

FECHA
25/01/2023

Variable	Calendario Ejecutado												Total	
	Enero	Febrero	Marzo	Abril	Mayo	Junio	Julio	Agosto	Septiembre	Octubre	Noviembre	Diciembre		
NUMERADOR	0.000	0.000	0.000	0.000	0.000	0.000	0.000	0.000	0.000	0.000	0.000	0.000	59.000	59.000
DENOMINADOR	1.000	1.000	1.000	1.000	1.000	1.000	1.000	1.000	1.000	1.000	1.000	1.000	63.000	63.000

AVANCES PROGRAMÁTICOS								VARIACIÓN	
Trimestral			Acumulado					Trimestral	
Programado	Ejecutado	Nivel de Cumplimiento	Programado		Ejecutado		Nivel de Cumplimiento	Numerador	Denominador
abs	abs	%	abs	%	abs	%	%	%	%
91.139	93.651	102.756	91.139	100.000	93.651	102.756	102.756	-18.056	-20.253

RESULTADOS		
Meta Anual Equivalente	Color del Semáforo	Observaciones
93.651	VERDE	La meta anual es el cumplimiento de 72 indicadores de 79 de nivel componente y actividades de los programas sustantivos de la Secretaría. Al cuarto Trimestre se reporta el cumplimiento de 59 indicadores en rango verde de 63. Lo que significa un cumplimiento de la meta del 93.7. Un resultado satisfactorio para el 2022.

Mtra. Marínee Guitián López

Jefa de Depto. de Programación y Seguimiento

Elaboró

Mtro. Eduardo Santos Padrón

Director de Planeación

Revisó

Mtra. Karla María Almanza López

Secretaría de Desarrollo Económico

Autorizó

TRIMESTRE			
1	2	3	

FECHA
20/01/2023

INSTITUCIÓN: 2111110110 - Secretaría de Desarrollo Económico
PROGRAMA PRESUPUESTARIO: M001 - Gestión y Apoyo Institucional
UNIDAD RESPONSABLE: 1110-1403 - Dirección Administrativa y de Archivo
ACTIVIDAD: F.P.C01.A01 - Asistencia a las áreas sustantivas en funciones administrativas, jurídicas, de planeación, relaciones públicas u otras funciones de staff

IDENTIFICACIÓN DEL INDICADOR	
Indicador	STAFFIC1A01 - Porcentaje del Presupuesto Ejercido destinado a las áreas staff


VARIABLES			
NUMERADOR	Monto del Presupuesto Ejercido de la Secretaría de Desarrollo Económico destinado a áreas de apoyo (o staff)	Unidad de Medida del Numerador	615 - Presupuesto Ejercido ()
DENOMINADOR	Total de Presupuesto Ejercido de la Secretaría de Desarrollo Económico	Unidad de Medida del Denominador	615 - Presupuesto Ejercido ()


METAS												
Línea Base		Año Meta	Meta Programada	Tipo de Meta	Comportamiento del Indicador hacia la Meta	Tipo de Método	Semafización					
Año:	2018		en el Año				Verde	Amarillo	Rojo			
Valor:	84.738	2022	29.855	ACUMULATIVA	DESCENDENTE	PORCENTAJE	25.377	34.333	34.333	37.319	25.376	37.319

Variable	Calendario Programado												
	Enero	Febrero	Marzo	Abril	Mayo	Junio	Julio	Agosto	Septiembre	Octubre	Noviembre	Diciembre	Total
NUMERADOR	0.000	0.000	2,799,810.000	0.000	0.000	3,538,404.000	0.000	0.000	3,080,853.000	0.000	0.000	4,496,551.000	14,015,618.000
DENOMINADOR	1.000	1.000	9,332,704.000	1.000	1.000	12,128,013.000	1.000	1.000	10,496,666.000	1.000	1.000	14,988,503.000	46,945,886.000

Variable	Calendario Ejecutado												
	Enero	Febrero	Marzo	Abril	Mayo	Junio	Julio	Agosto	Septiembre	Octubre	Noviembre	Diciembre	Total
NUMERADOR	0.000	0.000	2,862,131.000	0.000	0.000	4,122,148.000	0.000	0.000	3,930,562.000	0.000	0.000	5,755,056.000	16,669,897.000


 Lic. Laura Stefany Aguilar Ramirez
 Jefa del Departamento de Recursos Financieros


 L.C. Mayra Soledad Risueño Matias
 Directora Administrativa y de Archivo


 L.C. Mayra Soledad Risueño Matias
 Directora Administrativa y de Archivo

Elaboró

Revisó

Autorizó

TRIMESTRE			
1	2	3	4

FECHA
20/01/2023

Variable	Calendario Ejecutado												
	Enero	Febrero	Marzo	Abril	Mayo	Junio	Julio	Agosto	Septiembre	Octubre	Noviembre	Diciembre	Total
DENOMINADOR	1.000	1.000	7,722,772.000	1.000	1.000	34,359,452.000	1.000	1.000	49,410,977.000	1.000	1.000	16,878,801.000	108,372,002.000

AVANCES PROGRAMÁTICOS								VARIACION	
Trimestral			Acumulado					Trimestral	
Programado	Ejecutado	Nivel de Cumplimiento	Programado		Ejecutado		Nivel de Cumplimiento	Numerador	Denominador
abs	abs	%	abs	%	abs	%	%	%	%
30.000	34.096	113.655	29.855	100.000	15.382	51.523	51.523	27.988	12.612

RESULTADOS		
Meta Anual Equivalente	Color del Semáforo	Observaciones
33,931	VERDE	La meta Anual establecida es de 14,015,618 a ejercer por las áreas de STAFF. En el cuarto trimestre se ejerció la cantidad de 5,755,056 pesos de 4,496,551 pesos que se tenían programados. Lo ejercido por la Secretaría fue de \$16,878,801, por lo que lo ejercido por las áreas de Staff representa un 34,096%, con lo que se da cumplimiento a la meta establecida en un 113.6%.


 Lic. Laura Stefany Aguilar Ramirez
 Jefa del Departamento de Recursos Financieros


 L.C. Mayra Soledad Risueno Matias
 Directora Administrativa y de Archivo
 Revisó


 L.C. Mayra Soledad Risueno Matias
 Directora Administrativa y de Archivo
 Autorizó

Elaboró

GOBIERNO DEL ESTADO DE QUINTANA ROO
 INFORME TRIMESTRAL POR PROGRAMA PRESUPUESTARIO-COMPONENTE

Secretaría de Desarrollo Económico

TRIMESTRE			
1	2	3	4

DÍA	MES	AÑO
20	ENERO	2023

PROGRAMA PRESUPUESTARIO/PARTIDA		PRESUPUESTO ANUAL AUTORIZADO	PRESUPUESTO				TOTAL			
			PROGR. AL TRIM (\$)	EJER. EN EL TRIM (\$)	PROGRAMADO ACUMULADO(\$)	EJERCIDO ACUMULADO (s)	EFICACIA PRESUPUESTAL DEL TRIMESTRE	EFICACIA PRESUPUESTAL ACUMULADA	DISPONIBILIDAD ANUAL	%
CLAVE	DENOMINACIÓN									
M001	Apoyo administrativo otorgado									
C01	Actividades de facilitación (apoyo) desarrolladas para el cumplimiento de metas de las áreas sustantivas	\$18,728,460	\$5,804,799	\$5,755,056	\$18,728,460	\$16,669,897				
1000	Servicios Personales	\$13,341,505	\$4,401,629	\$3,693,722	\$13,341,505	\$12,108,662	0.83917151	0.907593392	\$ 1,232,843.22	0.09240661
2000	Materiales y Suministros	\$1,080,447	\$231,227	\$309,531	\$1,080,447	\$935,123	1.33864739	0.865496753	\$ 145,323.63	0.13450325
3000	Servicios Generales	\$4,036,508	\$1,171,943	\$1,751,803	\$4,036,508	\$3,376,112	1.49478534	0.836394138	\$ 660,396.37	0.16360586
4000	Transferencias, Asignaciones, Subsidios y Otras Ayudas	\$270,000	\$0	\$0	\$270,000	\$250,000	#¡DIV/0!	0.925925926	\$ 20,000.00	0.07407407
TOTAL		\$18,728,460	\$5,804,799	\$5,755,056	\$18,728,460	\$16,669,897	0.99143076	0.89008369	\$ 2,058,563.22	0.10991631


ELABORÓ

Lic. Laura Sthefany Aguilar Ramirez
 Jefa de Depto. de Recursos Financieros


REVISÓ

Lic. Laura Sthefany Aguilar Ramirez
 Jefa de Depto. de Recursos Financieros


AUTORIZÓ

L.C.P. Mayra Soledad Risueño Matias
 Directora Administrativa y de Archivo

GOBIERNO DEL ESTADO DE QUINTANA ROO
 INFORME TRIMESTRAL POR PROGRAMA PRESUPUESTARIO-COMPONENTE

Secretaría de Desarrollo Económico

TRIMESTRE			
1	2	3	4

DÍA	MES	AÑO
20	ENERO	2023

PROGRAMA PRESUPUESTARIO/PARTIDA		PRESUPUESTO ANUAL AUTORIZADO	PRESUPUESTO						TOTAL	
			PROGR. AL TRIM (\$)	EJER. EN EL TRIM (\$)	PROGRAMADO ACUMULADO(\$)	EJERCIDO ACUMULADO (\$)	EFICACIA PRESUPUESTAL DEL TRIMESTRE	EFICACIA PRESUPUESTAL ACUMULADA	DISPONIBILIDAD ANUAL	%
CLAVE	DENOMINACIÓN									
E059	Capacitación en temas empresariales y vinculación comercial de empresarios del sector forestal, realizada.									
C02	Capacitación en temas empresariales y vinculación comercial de empresarios del sector forestal, realizada.	\$450	\$0	\$0	\$450	\$0				
3000	Servicios Generales	\$450	\$0	\$0	\$450	\$0	#DIV/0!	0	\$ 450.00	1
TOTAL		\$450	\$0	\$0	\$450	\$0	#DIV/0!	0	\$ 450.00	1


ELABORO

Lic. Laura Sthefany Aguilar Ramirez
 Jefa de Depto. Recursos Financieros


REVISÓ

Lic. Laura Sthefany Aguilar Ramirez
 Jefa de Depto. de Recursos Financieros


AUTORIZÓ

L.C.P. Mayra Soledad Risueño Matias
 Directora Administrativa y de Archivo

GOBIERNO DEL ESTADO DE QUINTANA ROO
INFORME TRIMESTRAL POR PROGRAMA PRESUPUESTARIO-COMPONENTE

Secretaría de Desarrollo Económico

TRIMESTRE			
1	2	3	4

DÍA	MES	AÑO
20	ENERO	2023

PROGRAMA PRESUPUESTARIO/PARTIDA		PRESUPUESTO ANUAL AUTORIZADO	PRESUPUESTO						TOTAL	
			PROGR. AL TRIM (\$)	EJER. EN EL TRIM (\$)	PROGRAMADO ACUMULADO(\$)	EJERCIDO ACUMULADO (\$)	EFICACIA PRESUPUESTAL DEL TRIMESTRE	EFICACIA PRESUPUESTAL ACUMULADA	DISPONIBILIDAD ANUAL	%
CLAVE	DENOMINACIÓN									
E061	Asistencia técnica a MIPyMES en materia de financiamiento otorgada									
C01	Asistencia técnica a MIPyMES en materia de financiamiento	\$ 144,747	\$ 30,209	\$ 36,993	\$ 144,747	\$ 82,105				
2000	Materiales y Suministros	24,524	6,074	0	24,524	16,400	0	0.66873267	\$ 8,124.00	0.33126733
3000	Servicios Generales	120,223	24,135	36,993	120,223	65,705	1.532753263	0.546522629	\$ 54,518.41	0.453477371
C02	Vinculación de empresarios con el FOFINQROO (Fondo de	\$ 1,935,203	\$ 641,888	\$ 546,897	\$ 1,935,203	\$ 1,613,055				
1000	Servicios Personales	1,702,600	578,324	488,477	1,702,600	1,470,944	0.844641741	0.863939886	\$ 231,655.95	0.136060114
2000	Materiales y Suministros	34,170	7,200	2,400	34,170	21,600	0.333333333	0.63213345	\$ 12,570.00	0.36786655
3000	Servicios Generales	198,433	56,364	56,021	198,433	120,511	0.993911894	0.607312594	\$ 77,922.14	0.392687406
7000	Inversiones Financieras y Otras Provisiones	0	0	0	0	0	#¡DIV/0!	#¡DIV/0!	\$ -	#¡DIV/0!
C03	Vinculación de empresarios con intermediarios financieros	\$ 1,094,410	\$ 375,920	\$ 350,472	\$ 1,094,410	\$ 1,052,342				
1000	Servicios Personales	1,056,236	357,329	338,264	1,056,236	1,019,923	0.946646256	0.965620439	\$ 36,312.93	0.034379561
3000	Servicios Generales	38,174	18,591	12,208	38,174	32,419	0.656660212	0.849237177	\$ 5,755.22	0.150762823
C04	Asesoría y capacitación en materia de emprendimiento, ahorro, financiamiento inteligente e innovación a empresarios.	\$ 145,536	\$ 34,459	\$ 20,573	\$ 145,536	\$ 79,626				
2000	Materiales y Suministros	35,923	6,000	5,199	35,923	25,299	0.866541667	0.704263285	\$ 10,623.75	0.295736715
3000	Servicios Generales	109,613	28,459	15,374	109,613	54,327	0.540215749	0.495625519	\$ 55,286.00	0.504374481
TOTAL		\$ 3,319,896	\$ 1,082,476	\$ 954,936	\$ 3,319,896	\$ 2,827,128	0.88217736	0.851571134	\$ 492,768.40	0.148428866

ELABORÓ

Lic. Laura Sthefany Aguilar Ramírez
Jefa de Depto. Recursos Financieros

REVISÓ

Lic. Laura Sthefany Aguilar Ramírez
Jefa de Depto. de Recursos Financieros

AUTORIZÓ

Lic. P. Mayra Soledad Risueño Matias
Directora Administrativa y de Archivo

GOBIERNO DEL ESTADO DE QUINTANA ROO
INFORME TRIMESTRAL POR PROGRAMA PRESUPUESTARIO-COMPONENTE

Secretaría de Desarrollo Económico

PROGRAMA PRESUPUESTARIO/PARTIDA		PRESUPUESTO ANUAL AUTORIZADO	TRIMESTRE				EFICACIA PRESUPUESTAL DEL TRIMESTRE	EFICACIA PRESUPUESTAL ACUMULADA	TOTAL	
			1	2	3	4			DISPONIBILIDAD ANUAL	%
CLAVE	DENOMINACIÓN		PROGR. AL TRIM (\$)	EJER. EN EL TRIM (\$)	PROGRAMADO ACUMULADO(\$)	EJERCIDO ACUMULADO (\$)				
E069	Empresas vinculadas al sector público y privado de la Zona Norte del Estado para fortalecer su competitividad y productividad.									
C01	Empresas con el signo distintivo Hecho en Quintana Roo registradas.	\$ 1,875,418	\$ 575,309	\$ 392,634	\$ 1,875,418	\$ 1,102,109				
1000	Servicios Personales	1,564,507	484,325	333,344	1,564,507	918,237	0.68826532	0.58691753	\$ 646,270.41	0.41308247
2000	Materiales y Suministros	111,417	23,100	21,309	111,417	85,109	0.92247316	0.76387921	\$ 26,307.87	0.23612079
3000	Servicios Generales	199,494	67,884	37,980	199,494	98,764	0.55948824	0.49507118	\$ 100,730.27	0.50492882
C02	Central de abasto en la Cd. De Chetumal construida y operando	\$ 809,590	\$ 197,560	\$ 444,442	\$ 809,590	\$ 570,002				
2000	Materiales y Suministros	209,140	47,560	48,644	209,140	174,204	1.02278995	0.83295348	\$ 34,936.11	0.16704652
3000	Servicios Generales	600,450	150,000	395,798	600,450	395,798	2.638656	0.65916962	\$ 204,651.60	0.34083038
C03	Cadenas productivas desarrolladas y promovidas.	\$ 1,671,606	\$ 562,938	\$ 491,160	\$ 1,671,606	\$ 1,539,390				
1000	Servicios Personales	1,534,947	508,924	474,202	1,534,947	1,494,464	0.93177298	0.97362577	\$ 40,483.04	0.02637423
3000	Servicios Generales	136,659	54,014	16,959	136,659	44,926	0.31397045	0.32874703	\$ 91,732.76	0.67125297
C04	Apoyos para el desarrollo artesanal otorgados.	\$ 2,210,785	\$ 729,171	\$ 653,005	\$ 2,210,785	\$ 2,409,587				
1000	Servicios Personales	2,127,782	685,410	629,263	2,127,782	2,008,372	0.91808195	0.94388061	\$ 119,409.83	0.05611939
3000	Servicios Generales	83,003	43,761	23,743	83,003	107,715	0.54255319	1.29772502	\$ 24,712.07	-0.29772502
4000	Transferencias, Asignaciones, Subsidios y Otras Ayudas	0	0	0	0	293,500	#iDIV/0!	#iDIV/0!	-\$ 293,500.00	#iDIV/0!
C05	Centros logísticos creados en coordinación con el sector universitario.	\$ 1,403,627	\$ 484,310	\$ 637,176	\$ 1,403,627	\$ 1,522,284				
1000	Servicios Personales	1,353,416	458,720	613,861	1,353,416	1,474,133	1.33820479	1.08919401	-\$ 120,716.60	-0.08919401

TRIMESTRE			
1	2	3	4

DÍA	MES	AÑO
20	ENERO	2023

PROGRAMA PRESUPUESTARIO/PARTIDA		PRESUPUESTO ANUAL AUTORIZADO	PRESUPUESTO				EFICACIA		TOTAL	
CLAVE	DENOMINACIÓN		PRESUPUESTO				PRESUPUESTAL DEL TRIMESTRE	PRESUPUESTAL ACUMULADA	DISPONIBILIDAD ANUAL	%
			PROGR. AL TRIM (\$)	EJER. EN EL TRIM (\$)	PROGRAMADO ACUMULADO(\$)	EJERCIDO ACUMULADO (\$)				
E069	Empresas vinculadas al sector público y privado de la Zona Norte del Estado para fortalecer su competitividad y productividad.									
3000	Servicios Generales	50,211	25,590	23,314	50,211	48,151	0.91107073	0.95897134	\$ 2,060.09	0.04102866
TOTAL		\$ 7,971,026	\$ 2,549,288	\$ 2,618,417	\$ 7,971,026	\$ 7,143,373	1.02711701	0.89616728	\$ 827,653.31	0.10383272



ELABORO
Lic. Laura Sthefany Aguilar Ramirez
Jefa de Depto. Recursos Financieros



REVISO
Lic. Laura Sthefany Aguilar Ramirez
Jefa de Depto. de Recursos Financieros





AUTORIZO
L.C.P. Mayra Soledad Risueño Matias
Directora Administrativa y de Archivo

GOBIERNO DEL ESTADO DE QUINTANA ROO
 INFORME TRIMESTRAL POR PROGRAMA PRESUPUESTARIO-COMPONENTE

Secretaría de Desarrollo Económico

PROGRAMA PRESUPUESTARIO/PARTIDA		PRESUPUESTO ANUAL AUTORIZADO	TRIMESTRE				EFICACIA		TOTAL		
			1	2	3	4	DÍA	MES	AÑO	DISPONIBILIDAD ANUAL	%
			PRESUPUESTO				20	ENERO	2023		
CLAVE	DENOMINACIÓN	PROGR. AL TRIM (\$)	EJER. EN EL TRIM (\$)	PROGRAMADO ACUMULADO(\$)	EJERCIDO ACUMULADO (s)	EFICACIA PRESUPUESTAL DEL TRIMESTRE	EFICACIA PRESUPUESTAL ACUMULADA				
E069	Empresas vinculadas al sector público y privado de la Zona Norte del Estado para fortalecer su competitividad y productividad.										
C06	Proyectos productivos con Instituciones de Educación Superior vinculados.	\$ 629,156	\$ 210,948	\$ 179,758	\$ 629,156	\$ 536,771					
1000	Servicios Personales	563,388	190,210	172,615	563,388	519,756	0.90749882	0.92255449	\$ 43,631.87	0.07744551	
2000	Materiales y Suministros	1,400	400	0	1,400	0	0	0	\$ 1,400.00	1	
3000	Servicios Generales	64,368	20,338	7,143	64,368	17,015	0.35120661	0.26433274	\$ 47,353.43	0.73566726	
C07	Parque Industrial Logístico con infraestructura construida.	\$ 2,948,645	\$ 959,869	\$ 1,564,987	\$ 2,948,645	\$ 38,435,487					
1000	Servicios Personales	2,496,038	849,353	1,323,301	2,496,038	2,927,784	1.55801082	1.17297233	\$ 431,745.51	-0.17297233	
2000	Materiales y Suministros	750	250	245	750	3,135	0.981	4.17990667	\$ 2,384.93	-3.17990667	
3000	Servicios Generales	451,857	110,266	241,440	451,857	944,889	2.18961693	2.09112423	\$ 493,032.12	-1.09112423	
4000	Transferencias, Asignaciones, Subsidios y Otras Ayudas	0	0	0	0	417,600	#iDIV/0!	#iDIV/0!	-\$ 417,600.00	#iDIV/0!	
5000	Bienes Muebles, Inmuebles e Intangibles	0	0	0	0	41,323	#iDIV/0!	#iDIV/0!	-\$ 41,323.06	#iDIV/0!	
6000	Inversion Publica	0	0	0	0	34,100,756	#iDIV/0!	#iDIV/0!	-\$ 34,100,756.48	#iDIV/0!	
TOTAL		\$ 3,577,801	\$ 1,170,817	\$ 1,744,745	\$ 3,577,801	\$ 38,972,258	1.49019437	10.8927964	-\$ 35,394,456.80	-9.89279639	


 ELABORÓ
 Lic. Laura Sthefany Aguilar Ramírez
 Jefa de Depto. Recursos Financieros


 REVISÓ
 Lic. Laura Sthefany Aguilar Ramírez
 Jefa de Depto. de Recursos Financieros


 AUTORIZÓ
 L.C.P. Mayra Soledad Risueño Matias
 Directora Administrativa y de Archivo

GOBIERNO DEL ESTADO DE QUINTANA ROO
INFORME TRIMESTRAL POR PROGRAMA PRESUPUESTARIO-COMPONENTE

Secretaría de Desarrollo Económico

TRIMESTRE			
1	2	3	4

DÍA	MES	AÑO
20	ENERO	2023

PROGRAMA PRESUPUESTARIO/PARTIDA		PRESUPUESTO ANUAL AUTORIZADO	PRESUPUESTO				EFICACIA		TOTAL	
			PROGR. AL TRIM (\$)	EJER. EN EL TRIM (\$)	PROGRAMADO ACUMULADO(\$)	EJERCIDO ACUMULADO (\$)	PRESUPUESTAL DEL TRIMESTRE	PRESUPUESTAL ACUMULADA	DISPONIBILIDAD ANUAL	%
CLAVE	DENOMINACIÓN									
E069	Empresas vinculadas al sector público y privado de la Zona Norte del Estado para fortalecer su competitividad y productividad.									
C08	Proyectos de infraestructura para impulsar la competitividad del Estado gestionados.	\$ 1,598,351	\$ 523,880	\$ 342,415	\$ 1,598,351	\$ 831,595				
1000	Servicios Personales	1,279,368	434,795	322,464	1,279,368	712,089	0.74164671	0.55659463	\$ 567,278.64	0.44340537
2000	Materiales y Suministros	100,900	22,000	7,153	100,900	66,153	0.32513636	0.65562934	\$ 34,747.00	0.34437066
3000	Servicios Generales	218,083	67,085	12,798	218,083	53,353	0.19076858	0.24464465	\$ 164,730.16	0.75535535
C09	Empresas vinculadas al sector público y privado de la Zona Norte del Estado para fortalecer su competitividad y productividad.	\$ 5,047,127	\$ 1,638,421	\$ 1,155,496	\$ 5,047,127	\$ 3,745,418				
1000	Servicios Personales	3,664,632	1,234,968	995,383	3,664,632	3,040,793	#!DIV/0!	#!DIV/0!	\$ -	#!DIV/0!
2000	Materiales y Suministros	313,646	71,065	68,446	313,646	258,162	#!DIV/0!	#!DIV/0!	\$ -	#!DIV/0!
3000	Servicios Generales	673,849	212,388	91,667	673,849	446,462	#!DIV/0!	#!DIV/0!	\$ -	#!DIV/0!
4000	Transferencias, Asignaciones, Subsidios y Otras Ayudas	395,000	120,000	0	395,000	0	#!DIV/0!	#!DIV/0!	\$ -	#!DIV/0!
C10	Programa integral para la modernización de la infraestructura económica de la entidad	\$ 2,657,895	\$ 905,333	\$ 2,499,996	\$ 2,657,895	\$ 30,449,009				
1000	Servicios Personales	2,413,510	816,136	462,655	2,413,510	1,372,598	0.56688411	0.56871437	\$ 1,040,912.19	0.43128563
2000	Materiales y Suministros	44,024	10,724	5,148	44,024	33,148	0.48004476	0.75295293	\$ 10,876.00	0.24704707
3000	Servicios Generales	200,361	78,473	2,032,194	200,361	29,043,263	25.8967249	144.954672	\$ 28,842,902.10	-143.954672
TOTAL		\$ 9,303,373	\$ 3,067,634	\$ 3,997,907	\$ 9,303,373	\$ 35,026,022	1.30325436	3.76487341	\$ 25,722,648.66	-2.76487341

ELABORÓ

Lic. Laura Stherany Aguilar Ramírez
Jefa de Depto. Recursos Financieros

REVISÓ

Lic. Laura Stherany Aguilar Ramírez
Jefa de Depto. de Recursos Financieros

AUTORIZÓ

Lic. P. Mayra Soledad Risueño Matias
Directora Administrativa y de Archivo

GOBIERNO DEL ESTADO DE QUINTANA ROO
INFORME TRIMESTRAL POR PROGRAMA PRESUPUESTARIO-COMPONENTE

Secretaría de Desarrollo Económico

TRIMESTRE			
1	2	3	4

DÍA	MES	AÑO
20	ENERO	2023

PROGRAMA PRESUPUESTARIO/PARTIDA		PRESUPUESTO ANUAL AUTORIZADO	PRESUPUESTO				TOTAL			
			PRESUPUESTO				EFICACIA PRESUPUESTAL DEL TRIMESTRE	EFICACIA PRESUPUESTAL ACUMULADA	DISPONIBILIDAD ANUAL	%
CLAVE	DENOMINACIÓN		PROGR. AL TRIM (\$)	EJER. EN EL TRIM (\$)	PROGRAMADO ACUMULADO(\$)	EJERCIDO ACUMULADO (\$)				
E071	Capacitación, vinculación, asesoría y articulación comercial en cadenas de valor, fortaleciendo la Proveeduría Local									
C01	Cadenas productivas con acceso a fondos de financiamiento y programas económicos son impulsadas y reactivadas.	\$ 107,673	\$ 34,181	\$ 36,752	\$ 107,673	\$ 99,117				
2000	Materiales y Suministros	41,800	16,157	19,228	41,800	36,244	1.190089125	0.867087799	\$ 5,555.73	0.132912201
3000	Servicios Generales	65,873	18,024	17,524	65,873	62,873	0.97225921	0.95445782	\$ 3,000.00	0.04554218
C02	Sistema de Información Económica y de Mercados de Quintana Roo actualizado	\$ 1,332,211	\$ 423,804	\$ 116,412	\$ 1,332,211	\$ 347,090				
1000	Servicios Personales	1,032,097	348,683	78,071	1,032,097	251,795	0.223901165	0.243964288	\$ 780,302.19	0.756035712
2000	Materiales y Suministros	35,373	7,000	4,074	35,373	21,674	0.581994286	0.612726091	\$ 13,699.04	0.387273909
3000	Servicios Generales	264,741	68,121	34,267	264,741	73,621	0.503036215	0.278088283	\$ 191,119.63	0.721911717
C03	Acciones de promoción en capacitación empresarial para el fortalecimiento de la MIPYMES del estado y	\$ 2,604,996	\$ 855,504	\$ 755,332	\$ 2,604,996	\$ 2,387,875				
1000	Servicios Personales	2,337,687	765,753	704,444	2,337,687	2,194,789	0.919935841	0.933871855	\$ 142,898.47	0.061128145
2000	Materiales y Suministros	66,314	12,750	8,500	66,314	45,500	0.666666667	0.686129626	\$ 20,814.00	0.313870374
3000	Servicios Generales	200,995	77,001	42,389	200,995	147,586	0.550495708	0.734278116	\$ 53,408.77	0.265721884
TOTAL		\$ 4,044,880	\$ 1,313,489	\$ 908,496	\$ 4,044,880	\$ 2,834,082	0.691666577	0.700659147	\$ 1,210,797.83	0.299340853


ELABORÓ

Lic. Laura Sthefany Aguilar Ramirez
Jefa de Depto. Recursos Financieros


REVISÓ

Lic. Laura Sthefany Aguilar Ramirez
Jefa de Depto. de Recursos Financieros


AUTORIZÓ

Lic. P. Mayra Soledad Risueño Matias
Directora Administrativa y de Archivo