

Julio 2021

**GOBIERNO DEL ESTADO DE QUINTANA ROO
SECRETARÍA DE DESARROLLO ECONÓMICO
DIRECCIÓN DE INDUSTRIA Y ATRACCIÓN DE INVERSIONES**

MEDIO DE VERIFICACIÓN

VISITAS REALIZADAS AL MICROSITIO DE PROMOCIÓN DE LA SECRETARÍA DE DESARROLLO ECONÓMICO

Programa Presupuestario: E069 Fortalecimiento de la capacidad productiva de las MIPyMES, con el impulso a la diversificación productiva

Indicador: C05.A03 Variación de visitas realizadas al micrositio de promoción de inversiones durante el trimestre 2021 con respecto al mismo trimestre en 2020.

Descripción: Se trata del reporte de visitas que realiza la comunidad en general, al micrositio de la dependencia, descargado trimestralmente de la página web de la Secretaría de Desarrollo Económico a través de la Dirección de Industria y Atracción de Inversiones.

Trimestre: 2do. Trimestre 2021

Periodicidad: Trimestral

La meta anual es de 2,800 visitas que se realizan al micrositio de promoción. Al segundo trimestre se realizaron 956 visitas 950 programadas en 2021. Lo que representó un porcentaje de cumplimiento del 112%, reflejándose un ligero incremento por arriba de la meta, debido probablemente al interés de la comunidad en la situación económica que se está viviendo y en la intención de buscar nuevas oportunidades para mejorar la economía personal.

MICROSITIO DE PROMOCIÓN DE LA SECRETARÍA DE DESARROLLO ECONÓMICO

VISITAS REALIZADAS AL MICROSITIO PROMOCIÓN	PROGRAMADAS	EJECUTADAS	VARIACIÓN EN PORCENTAJE
DE	950	956	112 %



Lic. María Lucina Ramos Jurado
Directora de Industria y Atracción de Inversiones

Estadísticas del sitio web

1 abr 2021 - 30 jun 2021

Total de visitas recibidas:
9.849

Año	Páginas / Sesión *	Sesiones	Duración media de la sesión
1. 2021	1,75	9.849	00:01:56

1 - 1 / 1 < >

Visitas recibidas por mes



Título de la página	Número de páginas vistas *
1. Licencias de Funcionamiento Municipales - Secretaría de Desa...	3.812
2. inicio - Secretaría de Desarrollo Económico del Estado de Quin...	3.676
3. Programas de Financiamiento - Secretaría de Desarrollo Econ...	979
4. Sistema de Información Económica qroo.gob.mx	956
5. Producto Interno Bruto Estatal qroo.gob.mx	581
6. Directorio Incubadoras qroo.gob.mx	335
7. Hecho en Quintana Roo - Secretaría de Desarrollo Económico ...	297
8. Página no encontrada - Secretaría de Desarrollo Económico d...	283
9. Secretaría de Desarrollo Económico qroo.gob.mx	281
10. Producto Interno Bruto por Actividad Económica qroo.gob.mx	252

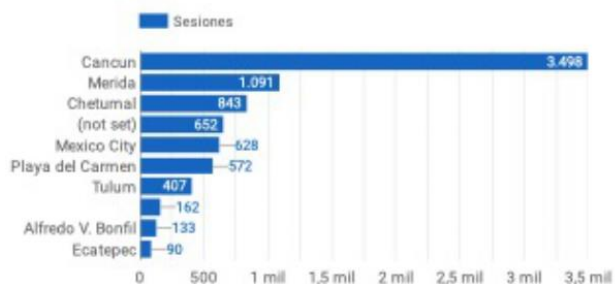
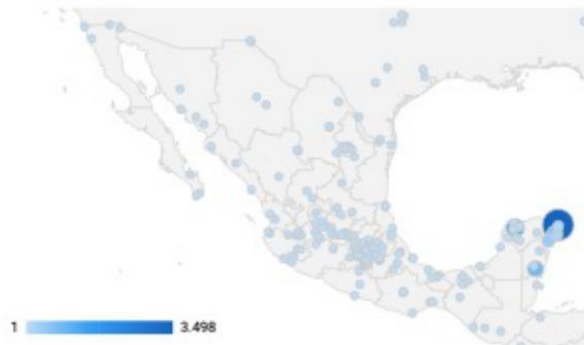
1 - 10 / 341 < >

Principales ciudades y países de origen de las visitas

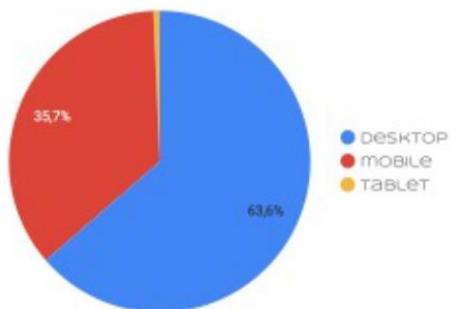
1 abr 2021 - 30 jun 2021

	Pais	Sesiones ▾
1.	Mexico	9,180
2.	United States	397
3.	Colombia	28
4.	Canada	21
5.	Spain	18
6.	Indonesia	16
7.	Belize	13
8.	Argentina	12
9.	Bolivia	11
10.	Brazil	10

1 - 10 / 48 < >



Visitas por dispositivo



Fuente: Estadísticas de qroo.gob.mx/sede generadas con Google Analytics.

Departamento de Sistemas de Información