

Premio Nacional de Contraloría Social 2023

Categoría:

“Acciones de los Comités de
Contraloría Social”

Tema:

**“COMPROMETIDOS CON LA
TRANSFORMACIÓN Y MEJORA DE
NUESTROS TECHADOS ESCOLARES
EN LA REGIÓN 259”**

Proyecto de construcción del techado en el área de impartición de Educación Física en la Escuela Preescolar “Zoila María Sabido Kantun” de la Super Manzana 259.

Comité actual vigente:

Presidente: Carlos Manuel Díaz López.

Secretaria: Fátima Anahí Vázquez López.

Vocal de Control y Vigilancia: Erika Yaneth Flores Jara.

1er, Vocal: Elizabeth Hernández Mateo.

2do, Vocal: Sandra Beatriz Campos Santamaría.

JULIO 2023

Municipio de Benito Juárez, Cancún Quintana Roo, México

C. Carlos Manuel Díaz López
REPRESENTANTE



ÍNDICE

Tema:.....	1
“COMPROMETIDOS CON LA TRANSFORMACIÓN Y MEJORA DE NUESTROS TECHADOS ESCOLARES.....	1
EN LA REGIÓN 259”	1
1 NOS ENCUENTRAS EN NUESTRAS REDES SOCIALES COMO:.....	4
2 INTRODUCCIÓN Y ANTECEDENTES HISTÓRICOS	5
3 UBICACIÓN Y LOCALIZACIÓN	6
4 INTEGRACIÓN DEL COMITÉ.....	7
4.1 COMITÉ DE CONTRALORÍA SOCIAL DE LA REGIÓN 259	7
4.2 EVIDENCIAS DE ACTAS DE INTEGRACIÓN FIRMADAS	8
4.3 ENTREGA DE EXPEDIENTE TÉCNICO.....	8
5 PEQUEÑOS TROPIEZOS	9
5.1 SEGUNDA CONVOCATORIA.....	9
5.2 CAPACITACIÓN DE CONTRALORES SOCIALES	9
6 COORDINACIÓN Y DESEMPEÑO DE TAREAS	11
7 REUNIÓN DE SEGUIMIENTO E INICIO DEL PROYECTO	11
8 ¡VAMOS CON TODO! (Inicios).....	11
9 DETALLES TÉCNICOS DE LA OBRA	12
9.1 DATOS GENERALES	12
10 PRIMERAS SEMANAS DE VIGILANCIA.....	14
10.1 INCONVENIENTE SORPRESA	15
10.2 TRASLADO DE TECHO.....	15
10.3 REEMPLAZO DE MAQUINARIA.....	16
11 PEQUEÑOS TROPIEZOS, GRANDES OPORTUNIDADES	16
12 ATENCIÓN A INCONFORMIDADES	18
12.1 PUNTOS A TRATAR.....	18
12.2 CORRECCIONES PARA EL BENEFICIO.....	19
13 DESARROLLO DE LA OBRA.....	20
13.1 COLOCACIÓN DE CANALETAS	21
13.2 COLOCACIÓN DE LAMINAS	22
13.3 FALDON.....	23
13.4 ILUMINACIÓN.....	24

13.4.1	ADICIONALES.....	25
13.5	FINAL CON SABOR A VICTORIA	26
14	RECORRIDO DE ENTREGA.....	27
15	DIA DE INAUGURACIÓN CON NUESTRA PRESIDENTA MUNICIPAL.....	30
15.1	UN PLUS (RESTAURANDO LA PLAZA CÍVICA)	32
16	BENEFICIOS LOGRADOS EN NUESTRA COMUNIDAD	33
16.1	APROVECHAMIENTOS:.....	33
17	NUESTRO PREESCOLAR AL DIA DE HOY	34
18	TESTIMONIOS	36
19	OTRAS ACCIONES COMO INTEGRANTE DEL COMITÉ	37
20	INVITACIÓN PARA PARTICIPAR EN EL CONCURSO DE CONTRALORES SOCIALES	41
21	RECOMENDACIONES Y MEJORAS A LOS COMITÉS DE CONTRALORÍA SOCIAL.....	42
22	CONCLUSIONES.....	42
23	AGRADECIMIENTOS.....	43



1 NOS ENCUENTRAS EN NUESTRAS REDES SOCIALES COMO:



Los contralores sociales de la supermanzana 259 te invitamos a visitarnos y unirte a nuestra página de INSTAGRAM **@contr_aloriasocial259** en donde encontraras el álbum de fotografías y algunos videos cortos de nuestro paso a paso en las labores de vigilancia realizadas en el proyecto "construcción del techado en el área de impartición de Educación Física en la Escuela Preescolar "Zoila María Sabido Kantun".

Ven y conócenos...

https://www.instagram.com/contr_aloriasocial259/



Si quieres conocer más de los videos realizados por los contralores sociales puedes acceder a nuestra página de YOUTUBE **contraloriasocial259** donde podrás ver como se fue realizando la obra desde sus inicios hasta el final, así como los beneficios obtenidos y testimonios a nuestros entrevistados.

No olvides darnos un like

<https://www.youtube.com/@chaly17097>



2 INTRODUCCIÓN Y ANTECEDENTES HISTÓRICOS

En el Fraccionamiento de Villas Otoch Paraíso se encuentra la escuela preescolar "Zoila María Sabido Kantun" CCT (clave del centro de trabajo) 23DJN0360C, ubicada entre Avenida Palma Real y Avenida Margaritas, retorno Azucenas No. 1-109, es una de las 810 escuelas de la localidad de Cancún y fue fundada el 20 de agosto del año 2012, actualmente se encuentra activa con un total 223 alumnos de entre los 4 a los 6 años de edad en los turnos matutino y vespertino.



Una de las grandes ventajas de este plantel preescolar es que se encuentra junto a otras instituciones educativas de nivel primaria y secundaria, posicionándola como una de las escuelas de mayor demanda de matrícula entre las familias de nuestra localidad, la solicitud de estudiantes ha ido incrementando con el pasar de los años, y sabemos bien que la ciudad de Cancún al ser un destino turístico que cuenta con una buena demanda laboral para la población en general provoca que año con año exista un crecimiento exponencial en nuestra población, tal es caso de nuestra supermanzana 259 que esta principalmente conformada por familias que desde los inicios del Fraccionamiento son residentes, el desarrollo urbano ha ido respondiendo a las necesidades educativas y reciben a nuestros niños desde la etapa preescolar.

Como padres de familia contemplamos algunos factores importantes que nos brindan seguridad y bienestar a la hora de tomar la decisión de inscribir a nuestros hijos a la escuela, como sabemos el clima sofocante de nuestra región es uno de los problemas que obstaculiza las actividades recreativas y de mejora en salud física y mental de nuestros hijos, por ello consideramos la importancia de que las escuelas cuenten con un techado que facilite el desarrollo de las actividades académicas y de recreación como ejemplo las clases de Educación Física, los honores a la bandera, los eventos sociales y la sana convivencia etc., como se sabe estas actividades se realizan al aire libre y muchas veces el clima abrumador del día imposibilita su realización, actualmente esta administración propone incentivar el equipamiento de las escuelas evitando así las exposiciones al sol y fortaleciendo la infraestructura social recreativa.

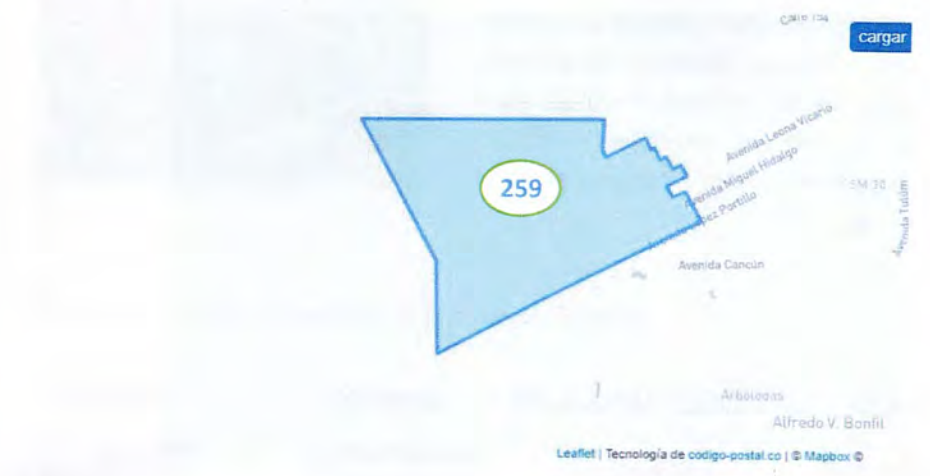
La anterior directora del preescolar la Lic. María Átala Tun Nahuat, había realizado la solicitud para el apoyo de la construcción de un techado, esto se realizó durante el periodo de gestión del presidente municipal Remberto Estrada Barba dentro de la administración del gobernador Carlos Joaquín González.

En el año 2022 se realizó un cambio en la dirección del plantel y fue a hasta que la nueva directora la Lic. Talía Danhaé Uc Balam obtuvo una respuesta favorable por parte de las autoridades correspondientes y semanas después H. Ayuntamiento de Benito Juárez realizo una convocatoria en la escuela preescolar para invitar a los padres de familia a que asistiéramos a una asamblea para la integración de un Comité de Contraloría Social (CCS), fue entonces que nos dimos a la tarea de hacer la elección democrática de los integrantes que conformarían dicho comité en función de la supermanzana 259 del Fraccionamiento Villas Otoch Paraíso en Cancún, Quintana Roo.

A document titled 'CONVOCATORIA' (Call for Assembly) from the Ayuntamiento de Benito Juárez. It details the assembly for the integration of a Social Control Committee (CCS) for the construction of a roof at the Zoila María Sabido Kantun pre-school. The document includes the date and time of the assembly (September 15, 2022, at 10:00 hrs. at the Benito Juárez Azucenas, installations of the school) and a list of activities for the day, such as registration, presentation of the agenda, election of the committee, and signing of the minutes. The document is signed by the Director of Programs, Lic. Talía Danhaé Uc Balam.

3 UBICACIÓN Y LOCALIZACIÓN

Este es el Fraccionamiento Villas Otoch Paraíso, se encuentra en el municipio de Benito Juárez y se localiza en la supermanzana 259 con código postal 77539.



La escuela preescolar "Zoila María Sabido Kantun" se encuentra ubicada entre Avenida Palma Real y Avenida Margaritas, retorno Azucenas No. 1-109



<https://www.google.com/maps/@21.153401,-86.911898,19z/data=!5m1!1e1?hl=es&entry=ttu>

4 INTEGRACIÓN DEL COMITÉ



Somos un comité conformado por padres de familia que vivimos en la supermanzana 259 y nuestros pequeños asisten a clases en este ciclo escolar 2022 - 2023.

Mediante la reunión hecha por H. Ayuntamiento de Benito Juárez en compañía de la dirección general los padres de familia pudimos reunirnos el día 22 de septiembre del año 2022 donde democráticamente por votación se realizó una elección en donde fuimos seleccionados 5 padres de familia para conformar el comité social de la escuela preescolar.

Dicho comité quedó conformado de la siguiente manera:

Presidente



Sr. Carlos M. Diaz López

Secretaria



Sra. Fátima A. Vázquez López

Voc. Control y Vigilancia



Sra. Erika J. Flores Jara

1er Vocal



Sra. Elizabeth Hernández Mateo

2do Vocal



Sra. Sandra B. Campos S

4.1 COMITÉ DE CONTRALORÍA SOCIAL DE LA REGIÓN 259



Miembros del Comité de Contraloría Social



4.2 EVIDENCIAS DE ACTAS DE INTEGRACIÓN FIRMADAS


- Estatales



Actas de integración y aceptación



Lista de Asistencia Ciudadana



Asistencia de Dependencias



Firmas

- Federales



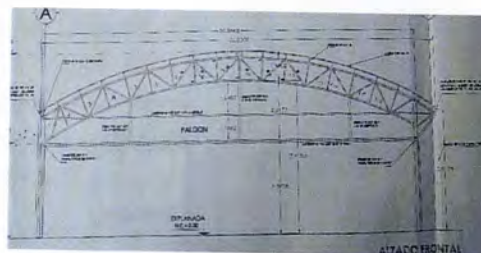
Anexos de Participación Social

4.3 ENTREGA DE EXPEDIENTE TÉCNICO

Recibimos por parte del ayuntamiento los documentos técnicos y económicos que corresponden a las especificaciones técnicas, planos a detalle y las partidas de metrados, presupuestos, valores referenciales, análisis de precios unitarios y las fechas de iniciación. De igual manera se nos informó que estos documentos están sujetos a cambios dependiendo de las nuevas necesidades encontradas durante su ejecución. Cabe mencionar que el expediente técnico que nos fue entregado fue elaborado por la Dirección General de Obras Públicas el Ing. Julio Cesar Zaldívar Pérez.



(Fotos de evidencias)



5 PEQUEÑOS TROPIEZOS

Desafortunadamente arrancamos con un pequeño inconveniente, tuvimos un problema con la primera licitación pública ya que tuvo que ser cancelada debido a que en el mes de septiembre se realizarían cambios administrativos donde la nueva alcaldesa de Cancún Lic. Ana Patricia Peralta de la Peña tomaría posesión, al enterarnos de esto surgió la preocupación de que el proyecto fuera olvidado y se le diera carpetazo de salida, fueron días donde el miedo nos inundaba, pero no estábamos dispuestos a rendirnos así que seguimos con una actitud positiva a la espera de una nueva respuesta.



Hoja de licitación fallida



Evidencia WhatsApp




Reportaje

5.1 SEGUNDA CONVOCATORIA

Finalmente, el día 14 de octubre del 2022 obtuvimos una respuesta favorable ya que había salido la convocatoria de la segunda licitación donde Obras Publicas nos daba la buena noticia de las fechas de estimación del proyecto de iniciación con fecha del 7 de noviembre del año 2022 con un plazo razonable de 50 días para su practica.

- De igual manera se nos informaba que se tenía que esperar un plazo de 15 a 20 días en lo que la empresa contratada recibía su anticipo para dar inicio con la obra.



5.2 CAPACITACIÓN DE CONTRALORES SOCIALES

Ya que nuestro comité está formado principalmente por padres de familia era evidente que contábamos con un nulo conocimiento sobre nuestras funciones a desempeñar como un comité. Por lo cual el H. Ayuntamiento de Benito Juárez a través de la Secretaria Municipal de Desarrollo Social y Económico, la Dirección de Desarrollo Social y la Dirección de Programas Sociales, nos brindó a todos los integrantes del comité un curso de capacitación dirigida, en el cual nos asesoraron y pudimos externar todas nuestras dudas, preocupaciones e inquietudes.



(Fotos de evidencias)



Arrancando el día 1



Entrega de las llaves del portón a la empresa de la obra.

9 DETALLES TÉCNICOS DE LA OBRA

- **Nombre de la obra:** "CONSTRUCCIÓN DE TECHADO EN ÁREA DE IMPARTICIÓN DE EDUCACIÓN FÍSICA EN LA ESCUELA PREESCOLAR ZOILA MARÍA SABIDO KANTUN, EN EL MUNICIPIO DE BENITO JUÁREZ, LOCALIDAD CANCÚN, QUINTANA ROO, SUPERMANZANA 259".
- **No. de Beneficiarios:** 3,355
- **Población total:** 848,465
- **Zona:** Urbana Región 259 Fraccionamiento Villas Otoch Paraíso
- **Empresa contratada para trabajar en esta obra:** Edificaciones Jinettes S.A de C.V.

9.1 DATOS GENERALES

La suma destinada para este proyecto fue de \$4.183.707.78 (Cuatro millones ciento ochenta y tres mil setecientos siete pesos 78/100 M. N) impartidos por el municipio.

- AVLA Seguros, S. A de C.V., en ejercicio de la autorización que le otorgó al Gobierno Federal a través de la Comisión Nacional de Seguro y Finanzas en términos de los artículos 11°, 20° y 36° de la Ley de Instituciones de Seguros y de finanzas, se constituyó como fiadora por la suma de: MXN 418,370.78 (CUATROCIENTOS DIECIOCHO MIL TRECIENTOS SETENTA PESOS 78/100 M. N).

Póliza de seguro

FIADO	EDIFICACIONES JINETTES S. A DE C. V
RFC	EJ170803C78
DOMICILIO	OTRO CARRETERA (CARR.) MÉRIDA-CANCÚN, NÚM. EXT KM 309, COL. EL MILAGRO, BENITO JUÁREZ, CP 77539, QUINTANA ROO, MÉXICO

BENEFICIADO	TESORERÍA MUNICIPAL DEL MUNICIPIO DE BENITO JUÁREZ
RFC	MBJ750410JT4
DOMICILIO	AV. TULUM MZA.11, NO.5, S.M.5, COL. CENTRO, BENITO JUÁREZ, CP. 77500, CANCÚN, MÉXICO.

En cumplimiento a lo dispuesto en los artículos 209 y 210 de la Ley de Instituciones de Seguros y Finanzas, la documentación contractual y nota técnica quedaron registradas ante la Comisión Nacional de Seguros y Finanzas, a partir del día 18 de octubre de 2022, con el numero CNSF-S0808-0003-2022.



Evidencia
(Póliza de Seguro)


Metas del proyecto:

CONCEPTO	UNIDAD	CANTIDAD
Techado con lamina pinto O-100 calibre 26	M2	847.62
Luminaria tipo industrial de suspender, 240 W	PZA	12

Preliminares:

(Anexo hojas de evidencias)

- Obra complementaria en edificio de aulas.
- Obra complementaria en plaza cívica.
- Techado estructura alma abierta 24.00 X 34.00 M.
- Alimentación eléctrica.
- Drenaje
- Iluminación



10 PRIMERAS SEMANAS DE VIGILANCIA

Se realizaron las rutinas de vigilancia e inspección acordadas por todos los miembros, durante la mañana y tarde presenciábamos las labores de los trabajadores de la obra y nos dimos a la tarea de recabar evidencias en foto y video para compartirlas con los demás integrantes del comité anexando evidencia también para Obras Públicas por vía WhatsApp de esta manera recabaríamos informes diarios de las metas a cumplir con los estándares establecidos.

- Nos aseguramos de vigilar el inicio de los trazos y nivelación del terreno en la zona a construir con el equipo topográfico en donde establecían ejes y referencias.

(Fotos de evidencias)



(Maquinaria)



(Topógrafo)

- Presenciamos la llegada de los materiales PTR. (Perfil Tubular Rectangular)



(Materias PTR lamina lisa galvanizada)

- Estuvimos presentes durante el corte, demolición y excavación de pico y pala del piso de concreto de manera permanente.

<https://www.youtube.com/shorts/-IVY2IRGOwA>



(Excavación)



10.1 INCONVENIENTE SORPRESA

Desafortunadamente nos informaron que la maquinaria retro se dañó y tuvimos que esperar algunos días más para la llegada de otra, para esto estábamos en fechas decembrina y los trabajadores al no tener la maquinaria necesaria para continuar con la obra nos informaron que se retirarían para poder celebrar con sus familiares, no obstante, quedaría al cuidado de los materiales un velador el cual rendiría aviso en caso de algún inconveniente por robo. **De igual manera nosotros hicimos nuestros recorridos donde nos asegurábamos que el cuidador estuviera al tanto de la supervisión de la maquinaria y los materiales.** Mientras tanto un buen detalle por parte de la Dirección de Programas Sociales y Obras Publicas eran las felicitaciones de fin de año.



(Maquinaria Retro descompuesta)

(Foto de evidencia, link del video y código QR)



(Grupo de WhatsApp)

<https://youtube.com/shorts/dQMIXuK1-ZM?feature=share>



10.2 TRASLADO DE TECHO

Mientras tanto vimos cómo se hizo la reubicación complementaria en la plaza cívica (estructura metálica de 5.00 x 10.85M, formada por 4 columnas de PTR contravezaños y largueros del mismo material con cubierta de láminas metálicas.)



(Fotografía que muestra el antes de la plaza cívica)



(Evidencia del después de traslado de la estructura metálica)



10.3 REEMPLAZO DE MAQUINARIA

Estuvimos presentes en la llegada de la nueva maquinaria retro y presenciamos la cimentación superficial (ZAPATA). Nosotros no teníamos conocimiento sobre cómo se llevaría a cabo la instalación así que evidentemente empezaron a surgir las dudas, fue entonces que nos acercamos con el supervisor de la obra para externar dichas inquietudes sobre el procedimiento con la superestructura y su respuesta fue muy positiva nos explicó paso a paso y con detalle cada uno de los procedimientos que iban a realizar, la verdad quedamos satisfechos con sus respuestas pues nos sentimos escuchados y al mismo tiempo valorados.

(Evidencia en fotos, link del video y código QR)



<https://www.youtube.com/shorts/s-IIATV4vIM>

(Colocación de ZAPATA)

11 PEQUEÑOS TROIEZOS, GRANDES OPORTUNIDADES

Se **continúo con las vigilancias diarias**, pero notamos que el avance de la obra iba demasiado lento y esto nos preocupaba ya que el retorno a la escuela estaba próximo a llegar y el tiempo era crucial, la comunicación empezaba a fallar entre comité y obras. Algo muy notorio fueron los cambios del personal de ingeniería que no duraba más de una semana trabajando en la obra y se marchaban sin previo aviso, tampoco se nos informaba quien era el nuevo ingeniero a cargo del progreso de la obra, y en caso de haberlo este no se presentaba de manera formal con nosotros como se hizo desde un inicio cuando nos veían haciendo nuestras rutinas de vigilancia, no sabíamos a quién dirigirnos. Cada día disminuía la empatía y la comunicación, fue entonces que el contratista de la obra era la persona que nos mantenía informados de los avances del día.



(Ingeniero No. 1)



(Ingeniero No. 2)



(Contratista)

- Se continuó con las vigilancias de rutina y presenciamos la colocación de las 8 columnas, la armadura de alma abierta, trabe de liga y las conexiones entre columnas.

(Fotos de evidencias, link del video y QR)

CONEXIONES ENTRE COLUMNAS Y ALMA ABIERTA

COLUMNAS METÁLICAS



- A. <https://www.youtube.com/watch?v=ZPe-K8f-Pp0>
 B. https://www.youtube.com/watch?v=K5oc_gzaC7c



- A. <https://www.youtube.com/shorts/-4aVaNvSKj4>
 B. <https://www.youtube.com/watch?v=OVk6Dpi3n5o>



12 ATENCIÓN A INCONFORMIDADES

Realizando nuestras labores de vigilancia tuvimos un percance con el Ing. Francisco Valdieso a cargo de la obra, este se mostraba molesto cuando los miembros del comité llegábamos y elaborábamos nuestro reporte de evidencias habitual tomábamos fotos y video del progreso de la obra. Él Ingeniero nos comentó que ya no quería nuestra presencia durante las jornadas de trabajo expresando que eran peligrosas y que por seguridad nuestra ya no debíamos entrar, cuando se le pregunto la razón de esta decisión su respuesta fue que se le había informado que el grupo de contralores sociales habíamos emitido un oficio de queja por el mal uso de los recursos, y por esta razón el Ingeniero tomo esta postura con los miembros del comité. Se hicieron los intentos para aclarar el malentendido ya que dicha información era falsa, se había malinterpretado la situación y entendíamos su molestia, pero nuestros esfuerzos por mantener una buena y sana comunicación no se lograron así que decidimos dar aviso a la Dirección de Programas Sociales y Obras públicas donde se les explicaba que era necesaria su intervención, se pidió de manera urgente una reunión en la que se pudiera esclarecer este mal entendido entre los miembros del comité social y los trabajadores de la empresa contratada, para así dar fin y proceder con las vigilancias de rutina, lo que habíamos hecho como comité fue expresar a quien debíamos dirigirnos para hablar sobre el presupuesto asignado del techado ya que notábamos que no había sido necesaria la nivelación y el relleno de la plaza cívica porque ya estaba elaborada, por lo que pedíamos una valoración para ver si se podían tratar otras opciones en pro y necesidad de la escuela usando ese mismo presupuesto.

En respuesta de obras públicas solicitaron una reunión con la empresa privada, Desarrollo Social y Comité de Contraloría Social, en dicha reunión estuvieron presentes todos los miembros a excepción de la empresa contratada para la obra y desafortunadamente en esa ocasión no pudimos resolver ese tema de urgencia a tratar. Los contralores solo logramos externar algunas inquietudes donde nos prometieron tomar cartas en el asunto y que nosotros podríamos seguir con nuestros recorridos de vigilancia habituales.



12.1 PUNTOS A TRATAR

Se continuó con las rutinas de vigilancia y caíamos en cuenta de que existían áreas de oportunidad a solucionar ya que estaba próximo el regreso a clases y nos preocupaba la seguridad, así como la integridad física de los niños y niñas, docentes y padres de familia.

Esta es nuestra lista:

- a) Los trabajadores de la obra en repetidas ocasiones no realizaban sus actividades.
- b) No se contaba con el acordonamiento de restricción para la prevención de caída de objetos por desplome.
- c) No había supervisor presente durante las jornadas laborales.
- d) El portón de la escuela no tenía vigilancia, permanecía de manera abierta durante toda la jornada.
- e) No existía control de quien entraba y salía de la escuela por lo que nos preocupaba que entraran a las instalaciones a delinquir.
- f) No hubo carteles de señalización para evitar peligros potenciales.
- g) No se llevó a cabo la pared de tapia de la zona de trabajo.

(Fotos de evidencias, link del video y código QR)




<https://www.youtube.com/watch?v=vclGDEvCHU>

12.2 CORRECCIONES PARA EL BENEFICIO

A estas alturas del proyecto Obras Publicas nos mandó un aviso a los contralores sociales por vía WhatsApp para que fuéramos nosotros los encargados de abrir las puertas del preescolar en lo que se realizaban los cambios en el personal necesarios para dar continuidad. Se procedió a corregir las áreas de oportunidad que encontramos.

(Foto de evidencia, link del video y código QR)



<https://www.youtube.com/shorts/Aa-YewtKYQ>

ZONA DE TAPEADO



13 · DESARROLLO DE LA OBRA

Como parte de lo acordado en la reunión que tuvimos con Desarrollo Social y Obras Publicas al cabo de unos días se integró la nueva Ingeniera a cargo del proyecto, se hicieron las presentaciones y a partir de esto la comunicación volvió a ser la misma de antes, **se continuó con la obra con una mejor supervisión** y presenciamos la realización de:

- Colocación de laguero L1 y L2 a base de un canal montén galvanizado.
- Conectores a los extremos.
- Contravientos a base de varilla lisa roscado en ambas puntas.
- Contraflameos de angulo galvanizado.

(Fotos de evidencia, link del video y código QR)

PROCESO DE LA OBRA AL 70%





Estuvimos presentes cuando arribaron los botes de pinturas Nervión de esmalte industrial 300 (marca acuario) y durante los procesos de pintado.

De igual manera asistimos cuando hicieron la visita de inspección los supervisores de Contraloría Social donde entablamos una plática referente al desarrollo del proyecto y si habíamos notado alguna irregularidad hasta ese momento. Les mencionamos que siempre estábamos presentes y dábamos seguimiento al día, cada controlador contribuía con su aporte por lo que la obra marchaba de acuerdo a lo establecido.



<https://www.youtube.com/watch?v=P9sp0YAZtjQ>



13.1 COLOCACIÓN DE CANALETAS



13.2 COLOCACIÓN DE LAMINAS

En esta etapa del proyecto ya era notorio el progreso de la obra, estábamos muy emocionados de presenciar la llegada de las láminas pintro O-100, verificamos que la calidad de los materiales y las piezas fueran los establecidos en el expediente técnico, afortunadamente **estuvimos presentes durante la colocación de las láminas**, ya solo era cuestión de tiempo para ver terminado el techado.

(Fotos de evidencia, link del video y código QR)



<https://www.youtube.com/watch?v=Tx265qzitNA>




A handwritten signature in blue ink, located at the bottom right of the page.

13.3 FALDON

En este punto de la obra **asistimos durante la colocación del faldon lateral** a base de lámina pintro 0-100 calibre 29 y refuerzos de PTR 2x2 calibre 14 doble en sentido vertical cada 2m y el faldon encabazales de domo.

(Fotos de evidencia, link del video y código QR)



Como contralores quedamos muy felices al cabo de unos días este gran logro ya se iba terminando de manera satisfactoria y con todas las de ganar, esto fue posible ya que llevamos a cabo todos los procesos necesarios para su correcta ejecución.

<https://www.youtube.com/watch?v=aMCZBVT6jxo>



13.4 ILUMINACIÓN

Con el pasar de los días **durante nuestras rondas de vigilancia e inspección presenciamos la pre-fabricacion de los registros eléctricos 40x40x40CM con tapa fabricado en concreto F'C=150KG/CM2, con marco y contramarco de acero, así como la colocación de tubos conduit de pvc pesado de 19MM de diámetro, poliducto eléctrico color naranja de 32MM, el cable triplex de aluminio 2+1 calibre 6, centro de cargas e interruptor termomagnético y para finalizar contemplamos la colocación de la luminaria tipo LED de cuerpo de aluminio de alta resistencia terminado en color negro para suspender la potencia de 240W con una vida útil de 50 000H. con un total de 12 piezas de luminarias industriales marca PHILCO/SLP colocadas en nuestro techado escolar.**

(Fotos de evidencia)



13.4.1 ADICIONALES

Como miembros del comité social a estas alturas del proyecto conocíamos nuestras fortalezas gracias a que nos manteníamos unidos y con una buena comunicación entre todos y cada uno de los miembros el apoyo nunca faltó, nuestra relación fue eficaz que incluso la directora del preescolar se presentaba a las juntas

Tomamos la decisión de solicitar una reunión con Obras Publicas, Desarrollo Social y la empresa Edificaciones Jinetes S.A de C.V. donde pretendíamos hablar sobre un apoyo extraordinario:

"Se necesitaba pintar la explanada cívica ya que había quedado deteriorada después de los trabajos realizados" a continuación, anexo evidencias.




Pero nuestra solicitud fue negada debido a que no estaba dentro expediente técnico ni dentro del presupuesto. Aun así, estas negativas no nos hicieron dar marcha atrás así que propusimos una segunda petición la cual consistía en la fabricación de una techumbre de acceso para la entrada principal en el andador del preescolar. Esta propuesta fue mejor recibida por lo que se procedió a verificar el presupuesto y esta resultado ser aceptada y llevada a cabo. Fue así que la empresa se comprometió a realizar un plano de techumbre con un plazo de entrega de 3 días. Pero esté se retrasó varios días más, nosotros fuimos tolerantes, pero al mismo tiempo exigíamos una pronta respuesta por parte de ellos ya que no estábamos dispuestos a rendirnos y dejar que se quedará en el olvido.

Por fin se dio el día en que estaba listo el plano, fue compartido al grupo de WhatsApp y procedimos a revisarlo para confirmar lo acordado, al verificar que todo estuviera bien se procedió con su construcción.

(Fotos de evidencia)



A continuación, anexo fotos de evidencias del proceso de elaboración de la techumbre en el andador.




13.5 FINAL CON SABOR A VICTORIA

En esta fase del proyecto todos los miembros del comité social estábamos mas que felices ya que era evidente que la meta estaba a la vuelta de la esquina. Sabíamos que cada uno de nuestros esfuerzos habían rendido sus frutos. Es aquí en donde **nos aseguramos de ver como el sello final de esta obra inicia con su proceso de rotulación del logotipo institucional de nuestro municipio de Benito Juárez.** Al término de este se procedió a realizar el ultimo informe de evidencias de esta gran obra, fue entonces que notificamos a nuestras autoridades que todo había llegado a su fin.

Anexo las fotos de evidencias obtenidas del día de su elaboración.



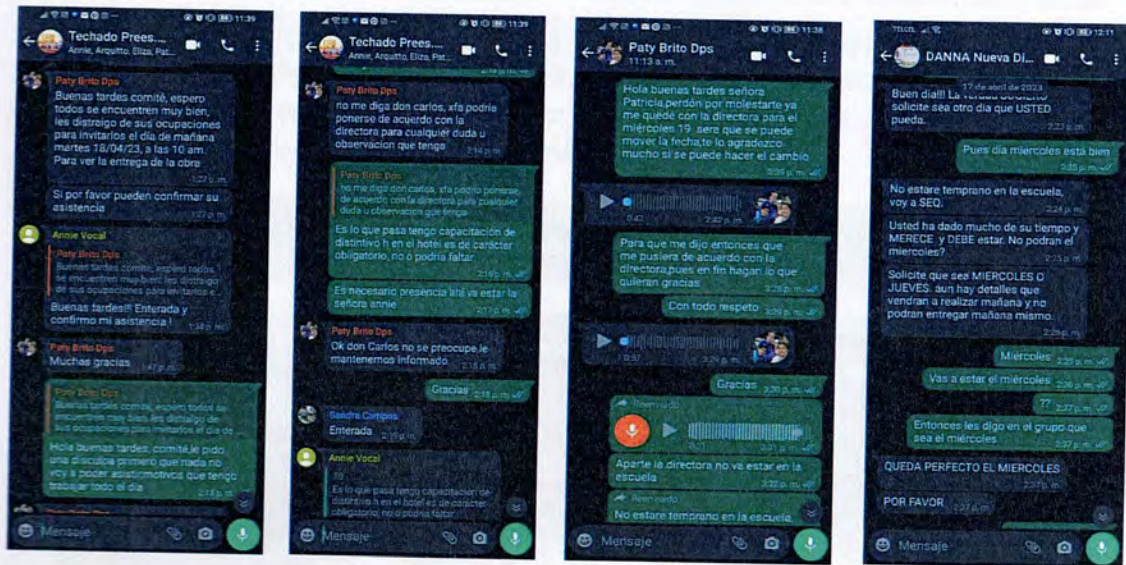


14 RECORRIDO DE ENTREGA

Los miembros del comité social estábamos muy contentos y entusiasmados de que nuestras autoridades se comunicaran con nosotros para fijar una fecha de entrega de nuestro techado escolar. Cuando esto fue posible nuestras autoridades acordaron el 18 de abril del 2023 a las 10:00 am en donde se nos pedía que confirmáramos nuestra asistencia esto se realizó por vía WhatsApp. Lamentablemente a mi como presidente del comité escolar me fue imposible confirmar mi presencia ya que por cuestiones laborales estaba sujeto asistir a mi curso de Distintivo H que es de carácter obligatorio para cada uno de los colaboradores del hotel donde laboro y sería perjudicial para mí el no asistir, por lo que pedí amablemente que consideraran mi situación justificando el motivo para que dé favor cambiaran la fecha para el siguiente día y yo con mucho gusto estaría presente como siempre le he venido haciendo desde el inicio de la obra. Procedí a comunicarme en privado con Desarrollo Social externando mi situación para que por favor me brindaran su apoyo, pero la respuesta de Desarrollo Social era que no se podía modificar y que era urgente la entrega debido que se tenían que devolver las llaves para que la empresa contratada dejara de tener acceso y responsabilidad. Me indicaron que mejor le hiciera entrega de todos los detalles a la directora del preescolar para que ella pudiera darlos por mí.

Esto obviamente me hizo sentir decepcionado y molesto ya que era evidente que a pesar de todos mis esfuerzos por llevar acabo mis funciones de presidente del comité escolar desde el día 1 hasta el día de hoy no estaban siendo consideradas. De igual manera la directora del plantel al tener conocimiento de esto menciono que le era imposible aceptar que se hiciera la entrega ya que faltaban varios detalles a tratar como por ejemplo el espacio de la biblioteca escolar que se le había otorgado a la empresa para hacer uso y resguardar sus materiales con la responsabilidad de entregarla en las mismas condiciones que se les otorgo. La directora comento que no podía asistir debido a una junta a esa misma hora en la SEQ (Secretaria de Educación de Quintana Roo).

Anexo foto de la conversación vía WhatsApp



CURSO DISTINTIVO H
Martes 18 Abril

08:30am - 02:00pm
02:30pm - 8:00pm
Salón SAND

Es indispensable portar:

1. Credencial de colaborador
2. Boligrafo linta negra y papel para tomar notas
3. Acceso por area de Cocina

Evidencia del motivo de mi ausencia

Afortunadamente se logró cambiar la fecha de entrega de la obra para el día jueves 20 de abril del año 2023 a las 10:00 am. Fue entonces que todos logramos confirmar nuestra asistencia incluyendo a la directora del plantel.



(Anexo Fotos de videncias)





Ya reunidos con las autoridades nos daban una breve explicación sobre qué hacer en caso de imperfectos y detalles que fuéramos encontrando a lo largo del camino. Además, nos hablaron sobre cómo opera la garantía de 1 año por algunos vicios ocultos que se presentaran, así como también la vigencia que ellos tendrían con nosotros vía WhatsApp.

MIEMBROS EL COMITÉ SOCIAL FIRMANDO LAS ACTAS DE ENTREGA DE RECEPCIÓN OBRAS - SERVICIOS POR CONTRATO



PRESIDENTE



SECRETARIA



VOC. CONTROL Y VIGILANCIA



VOCAL 1



VOCAL 2



DIRECTORA DEL PLANTEL
PREESCOLAR



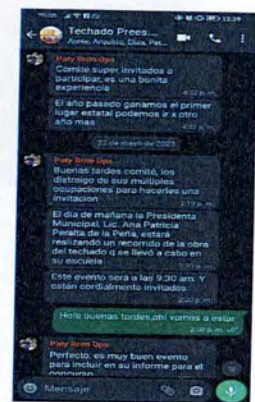


Como contralores sociales sabíamos de la importancia de mostrar apoyo, respeto e interés por todos los esfuerzos realizados a lo largo de estos meses. **Asistimos muy emocionados y felices de saber que dimos nuestro mejor esfuerzo** reflejado en un excelente resultado.

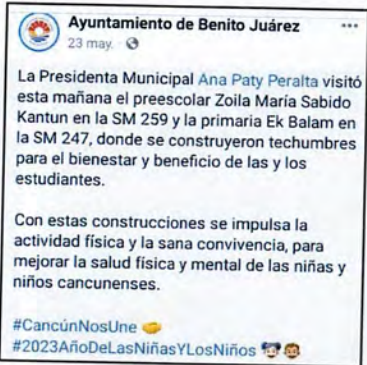
(Anexo evidencias de los documentos firmados)

15 DIA DE INAUGURACIÓN CON NUESTRA PRESIDENTA MUNICIPAL

Nos dio una gran alegría cuando se nos informó de la fecha de llegada de nuestras autoridades para hacer su recorrido de visita para la constatación de la obra que llevo el nombre de "Construcción de Techado en el área de impartición de educación física", habíamos estado esperando con ansias la llegada de la presidenta municipal Ana Patricia Peralta junto con el Secretario de Obras Públicas y Servicios Salvador Diego Alarcón por su compromiso con los niños y niñas de la supermanzana 259, y de esta manera expresar nuestra gratitud a la contribución de este tipo de infraestructuras de calidad ya que nuestro preescolar cuenta con uno de los mejores techados de la región.



Las palabras de la alcaldesa en agradecimiento a los miembros del comité social por nuestra participación nos hicieron sentir realmente valorados y que cada granito de arena aportado había sido favorecedor. Como padres de familia nos sentimos muy felices de haber participado en este proyecto, con sorpresa descubrimos que los medios de comunicación le dieron difusión al evento realizado, fue algo muy satisfactorio este logro.



(Fotos de evidencia, link de videos y código QR)

- <https://www.youtube.com/watch?v=4Q0IbEKIQ-E>
- <https://www.youtube.com/watch?v=JL8t8UdS67c>
- <https://www.youtube.com/watch?v=Q6IFFmPL1k4>



15.1 UN PLUS (RESTAURANDO LA PLAZA CÍVICA)

Gracias a la visita hecha por nuestra presidenta municipal Ana Patricia Peralta se dio la orden para la restauración de la plaza cívica ya que durante su recorrido ella misma noto que después de ver terminada la obra habían quedado desgastados los juegos pintados del piso de la plaza cívica. Como miembros del comité la verdad quedamos más que agradecidos por estas buenas acciones y por preocuparse por el bienestar de nuestros niños y niñas así **que nos aseguramos de estar presentes y tomar las evidencias correspondientes** durante los trabajos de los pintores.

(Anexo fotos de evidencias)



16 · BENEFICIOS LOGRADOS EN NUESTRA COMUNIDAD

Creemos que el mayor beneficio logrado con este proyecto es que la escuela preescolar ahora cuenta con una infraestructura que protege a nuestros pequeñitos estudiantes y la comunidad escolar de la exposición diaria de los rayos UV, así como también de los días de extrema lluvia y otros cambios meteorológicos. Esto hará que futuras generaciones mejoren su rendimiento escolar, se tenga una buena asistencia de los estudiantes, existan mejoras en la recreación escolar y se tenga una buena planificación de eventos sociales.

(Fotos de evidencias, link de videos y código QR)

16.1 APROVECHAMIENTOS:

- Ahora más que nunca nuestros pequeños disfrutan de realizar sus actividades diarias de Educación Física y de recreo sin ningún problema en cualquier horario.



- Un gran logro fue el evento del "Día del niño" pues se pudo realizar una semana de actividades con (baile, picnic, juegos inflables, albercada).



<https://www.youtube.com/watch?v=yiiYgLSl.24>

- Otra gran ventaja se refleja en los eventos sociales, tal fue el caso del "Festival del 10 mayo" donde las madres pudieron disfrutar de un festival lleno de concursos, baile y serenata.



<https://www.youtube.com/shorts/A1yIXzk-SXs>

- También lo fue para el **"Festival del día del padre"** donde se pudieron realizar muchos juegos divertidos con bailes y sorpresas en compañía de nuestros chiquitines.



Día del padre

<https://www.youtube.com/shorts/TNIdgCu17P8>

- Entre las actividades recreativas los pequeños tuvieron su primer **"Acantonamiento"** mismo que se llevó a cabo en el horario de la tarde-noche, hubo juegos, cantos, fogatas y la búsqueda del tesoro, nuestros pequeños se divertieron a lo grande.



Acantonamiento

<https://www.youtube.com/watch?v=uFIEfbaip2o>

En todos estos eventos que se llevaron a cabo, el estado meteorológico nunca fue un impedimento y se logró satisfactoriamente su realización gracias a nuestro techado escolar.

17 NUESTRO PREESCOLAR AL DIA DE HOY

Nuestro techado escolar sigue siendo uno de los más importantes de la supermanzana 259, se continúa conservando en perfecto estado. Durante las actividades comunes del día y durante la noche se usa su iluminación para el turno vespertino, anexo foto de evidencias de una de las visitas de los estudiantes de nivel 6° grado de primaria que impartieron platicas a los grupos de tercer año en el área cívica, esto para tratar las dudas y temores por el cambio y transición a la escuela primaria. De igual manera ya se están elaborando los preparativos para el festival de clausura de los pequeñines de 3° grado que ahora mismo están en ensayos diarios de su baile para la ceremonia que se llevara a cabo el 14 de julio junto a los padres de familia en la que se espera una buena asistencia ya que nuestro techado escolar evitara cualquier impedimento por el clima del día.

(Evidencia en fotos)



Alumnos de 6° año en pláticas con nuestros estudiantes



Alumnos de 3° año en ensayos de clausura

Para el festival de clausura tuvimos la gran grata presencia de la Senadora Marybel Villegas la cual llevo con regalos para los recién graduados y presentes, realizo entrega de diplomas y reconocimientos también dedicó unas palabras a nuestros niños y niñas.

(Anexo fotos, link del video y código QR)



<https://www.youtube.com/watch?v=71r30iYgWlo>



18 · TESTIMONIOS

Aquí tenemos algunos breves testimonios de padres y madres de familia que desde hace años residen en la supermanzana 259, así como del personal docente del preescolar, nos acercamos a preguntarles sobre cómo se sentían con los cambios de este gran beneficio que se dio a nuestro preescolar y que opinaban respecto del trabajo hecho por el comité de contraloría social.

A continuación, anexo link del video completo junto al código QR de escaneado rápido.



Padre de familia
Sr. Eduardo Sánchez Ramos

"El proyecto del domo quedo muy bien, quedo, muy bien hecho porque la verdad les sirve mucho a los niños para educación física, para los proyectos que tienen los maestros y con los padres de familia y las juntas, ya que el calor ahorita esta bien feo, entonces la verdad nos beneficia a todos".

<https://www.youtube.com/watch?v=b-aNeMvoEy4>



Padre de familia
Sr. Heidegger A. Córdova
Santos

"Estoy muy contento con la realización del domo que le va a servir mucho a los niños para poder hacer sus actividades de educación física, el homenaje a la bandera"

<https://www.youtube.com/shorts/L3-hlaqc50s>



Profa. Lizzeth Mendoza

"Este a sido un gran beneficio que hace años se había estado solicitando sin embargo no se nos había escuchado. Hoy estamos muy contentos por haber tenido el valioso apoyo del gobierno que en conjunto con el comité han logrado realizar esta obra".

<https://www.youtube.com/watch?v=Dp25ncXCqvo>





Personal del preescolar
Sr. Gerardo

"Respecto a la obra que bueno que el gobierno federal esta apoyando a las escuelas, en este caso nos toco a nosotros para hacer el domo que hacia falta porque es necesario por la edad de los pequeños".

<https://www.youtube.com/watch?v=735YF4MdP2o>



Madre de familia
Sra. Janeth Pérez García

"Es un beneficio para nosotros el poder contar ya con un domo en el cual los niños podrán realizar sus actividades tanto cívicas como físicas y culturales sin estar preocupando de que se estén asoleando".

<https://www.youtube.com/watch?v=BPxYi2Drxac>



19 OTRAS ACCIONES COMO INTEGRANTE DEL COMITÉ

Formé parte de un proyecto llamado: "La escuela es nuestra", que tenía como propósito dignificar las condiciones físicas los planteles de educación básica pública del país, en este caso fue seleccionado nuestro preescolar. Aquí ejercí la función de vocal ya que me gusta participar en las labores sociales para la mejora de las escuelas de mi comunidad donde asisten mis hijos.

- Este proyecto buscaba otorgar recursos para la rehabilitación de la escuela, por lo que primeramente se realizó una asamblea con los padres de familia para elegir por medio del voto a los miembros que conformarían el CEAP (Comité Escolar de Administración Participativa) en el cual salí electo con el cargo de vocal 1.
- Seríamos los encargados de evaluar las mejores opciones a elegir dentro de una lista de necesidades de la escuela ya sea en: acciones de construcción, mantenimiento, rehabilitación, equipamiento, adquisición de equipo, material didáctico etc., y la que resultara más benéfica se llevaría a cabo con el apoyo de PLEEN (Programa La Escuela Es Nuestra).
- En este programa fuimos nosotros los contralores sociales los encargados de manejar los fondos, así como seleccionar a la mejor empresa que se adaptaría a nuestro presupuesto.
- Nuestro presupuesto fue de: MXN \$600,960.00 (SEISCIENTOS MIL NOVECIENTOS SESENTA PESOS/100 M/N). Esta cantidad se otorga dependiendo de la cantidad de alumnos inscritos en el plantel.





- Nos reunimos los contralores para hacer una lista de necesidades:
 1. Paredes perimetrales.
 2. La compra de Juegos para el preescolar.
 3. Mantenimiento (pintura de las aulas, impermeable de salones, restauración de baños etc.)
 4. Creación de un aula de usos múltiples y cocina.




Por votación se decidió optar por la creación de la aula y cocina, así como la restauración de los baños, por lo que se procedió hacer una evaluación de las empresas con las que podríamos trabajar.



Anexo las evidencias recabadas en esta obra.







Al término de la obra se realizó una reunión con miembros de CEAP, maestras (o) y Bienestar, ya solo quedaba por resolver el tema de la entrada ya que hacía falta una banqueta que no estaba incluida dentro del presupuesto de la empresa que contratamos. Por esta razón los miembros de este comité llevamos acabo una rifa para obtener más recursos para terminar el pasillo y el techado del corredor.

Anexo evidencia



Los miembros del CEAP junto con otros padres de familia organizamos un fin de semana para llevar acabo la construcción de la banqueta, se realizó el trabajo en equipo y se pudo concluir con la obra.



Finalmente se logramos la construcción de un aula de usos múltiples y la cocina del preescolar.



RENDICIÓN DE CUENTAS		REGISTRAR	
PROGRAMA LA ESCUELA ES NUESTRA			
NOMBRE DE LA ESCUELA		MUNICIPIO	
ZONA PARA SERVICIOS ESCOLARES		ESTADO	
ZONA PARA SERVICIOS ESCOLARES		ZONA PARA SERVICIOS ESCOLARES	
TIPO DE AYUDA			
TIPO DE COMPARACIÓN			
DESCRIPCIÓN DE LOS ÍTEMOS			
TOTAL DE BARRIDOS ASIGNADOS A LA ESCUELA			
TOTAL DE BARRIDOS EJECUTADOS			

FORMATO DE CONTROL DE GASTOS		REGISTRAR	
PROGRAMA LA ESCUELA ES NUESTRA			
NOMBRE DE LA ESCUELA		MUNICIPIO	
ZONA PARA SERVICIOS ESCOLARES		ESTADO	
ZONA PARA SERVICIOS ESCOLARES		ZONA PARA SERVICIOS ESCOLARES	
TIPO DE COMPARACIÓN			
DESCRIPCIÓN DE LOS ÍTEMOS			
TOTAL DE BARRIDOS ASIGNADOS A LA ESCUELA			
TOTAL DE BARRIDOS EJECUTADOS			

Se llevo a cabo una pequeña ceremonia de clausura junto con los miembros del Bienestar en donde se hizo la rendición de cuentas y el corte de listón de inauguración.

20 INVITACIÓN PARA PARTICIPAR EN EL CONCURSO DE CONTRALORES SOCIALES

Cabe mencionar que de acuerdo a una invitación del personal de la Dirección de la Fundación Pública de la Contraloría Municipal, quien amablemente nos informó los detalles y la forma de como participar para elaborar el proyecto y concursar en el **"Premio Nacional de Contraloría Social 2023"**.

Fue entonces que hubo motivación para tener una oportunidad de que todos nuestro esfuerzo y dedicación logren ser reconocidos y valorados. Así mismo, para poder hacer este proyecto tuvimos varias visitas de asesoramiento, apoyo y todo lo que necesitábamos para enriquecer nuestro proyecto que cada día fue complementándose con la información necesaria.



Handwritten signature or mark.

21 RECOMENDACIONES Y MEJORAS A LOS COMITÉS DE CONTRALORÍA SOCIAL

A lo largo de este proyecto aprendimos muchas cosas nuevas, fue interesante participar en conjunto en esta importante obra, y me gustaría expresar algunos puntos que a lo largo del camino notamos que podrían servir de mejora para futuros proyectos.

- Como comité nos gustaría que fuéramos invitados a una reunión de licitación pública para conocer y atestiguar la transparencia con la que se llevan a cabo la toma de decisiones los requerimientos y necesidades para el proceso de la obra.
- Sería muy importante que se mejoré la comunicación cuando existan cambios y modificaciones en la obra como, por ejemplo: cambios en personal y/o cambios de empresa. Creemos que es bastante importante hacer las presentaciones formales después de estos cambios para así los contralores sociales saber a qué autoridad dirigirnos.
- Consideramos que se deberían realizar aproximadamente de 5 a más visitas de seguimiento durante todo el desarrollo de la obra.
- Se debe considerar la importancia de que alguna autoridad siempre esté presente en la iniciación de la obra ya que esto demuestra respeto y valoración.
- Creemos que es importante que se nos otorgue un uniforme ej. (playera con estampado de contralor social y/o un gafete de identificación) esto para evitar conflictos y se nos distinga al momento de realizar nuestras labores de vigilancia.
- Debe mejorar la motivación hacia el trabajo que realizamos los contralores sociales ya que sentimos que esta muy abandonado el tema y obviamente influye mucho en nuestros resultados. Pensamos que: *"A mayor motivación, mejores resultados"*.
- Debe existir un margen de flexibilidad en nuestras peticiones cuando por alguna razón los contralores sociales no podamos estar presentes en las reuniones por motivos obligatorios de trabajo o asuntos de urgencia personal que obviamente hayan sido justificadas. El mostrar empatía por este tipo de situaciones que están fuera de nuestro control crea un mejor ambiente de confianza.
- Si se considera que el trabajo realizado por los contralores sociales fue positivo y efectivo, sería muy enriquecedor que se nos considerara para participar en nuevos y futuros proyectos, dando tiempo de anticipación para poder organizarse.

22 CONCLUSIONES

Este proyecto ha resultado ser de lo más beneficioso para nuestros niños y niñas del preescolar a sí como para los docentes y padres de familia de la supermanzana 259, ya que nunca imaginamos contar con un techado de primera calidad. Es ahora más necesario dado que las condiciones climáticas han creado un impacto muy relevante en el rendimiento escolar de los estudiantes a la hora de realizar las actividades académicas, por ello es que se deben impulsar más proyectos como este en nuestra ciudad, por ser un destino con un clima sumamente extremo con altas temperaturas se prevendrían los golpes de calor entre la comunidad estudiantil, el rendimiento escolar mejoraría al

completar las clases de educación física y deporte, se mejoraría la asistencia de los alumnos pues tendrías un espacio seguro de recreación y sana convivencia. Sin mencionar todas aquellas actividades beneficiadas como las juntas con los padres de familia que en ocasiones no se presentan por no querer exponerse largo tiempo al sol, lo mismo ocurre con los festivales escolares y extras. Pensar en el bienestar de las futuras generaciones conllevará a una mejora en los hábitos de estudio.

23 AGRADECIMIENTOS

Quiero expresar mi gratitud por toda la confianza obtenida a lo largo de este proyecto, desde los padres de familia por haber votado por nosotros para representar al comité de contraloría social, así como a la directora del plantel preescolar por todas sus facilidades a lo largo de este camino, para mi formar parte de este proyecto ha resultado ser una experiencia única que me sirve de crecimiento personal. Gracias a todos los trabajadores del H. Ayuntamiento de Benito Juárez por su imparable trabajo en mejora de la infraestructura educativa ya que al tener a las escuelas en buen estado lograremos que los alumnos obtengan mejores resultados académicos y esto fue posible gracias a su apoyo y dedicación, de igual manera un agradecimiento a la empresa privada contratada para este proyecto que nos construyó un techado de primera calidad. Gracias a todos y cada uno de los servidores públicos que estuvieron al pie de la letra en la resolución de cada duda y preocupación que teníamos sepan que este enorme beneficio siempre será recordado y atesorado por todos nosotros y por las futuras generaciones.

¡MIL GRACIAS!



Atentamente:



Sr. Carlos Manuel Diaz López
Padre de Familia & Presidente de Contraloría Social de la Reg. 259
Fraccionamiento Villas Otoch Paraíso MZ. 112 L. 38 #18
Cel: 9982 – 4417-27
Correo electrónico: chaly170_97@hotmail.com

Mis Redes Sociales



<https://www.facebook.com/manuel.daz.16>



<https://instagram.com/chaly170?igshid=ZDc4ODBmNjlmNQ>



<https://www.youtube.com/@chaly17097>