

TRIMESTRE			
1	2	3	

FECHA
17/01/2024

INSTITUCIÓN: 2111113113 - Secretaría de la Contraloría
PROGRAMA PRESUPUESTARIO: 0002 - Control y Transparencia Gubernamental
UNIDAD RESPONSABLE: 1113-3313 - Coordinación General de Planeación y Contraloría Social
PROPÓSITO: F,P - Las Dependencias, Entidades y Órganos Desconcentrados de la Administración Pública Estatal, ejercen la rendición de cuentas y el ejercicio de la gestión pública en apego a las disposiciones legales aplicables vigentes.


IDENTIFICACIÓN DEL INDICADOR	
Indicador	0702IO1 - Porcentaje de personas que consideran que los actos de corrupción son frecuentes o muy frecuentes en su entidad federativa.


VARIABLES			
OTRO	Porcentaje de personas que consideran que los actos de corrupción son frecuentes o muy frecuentes en su entidad federativa.	Unidad de Medida	826 - Porcentaje


METAS												
Línea Base	Año Meta	Meta Programada en el Año	Tipo de Meta	Comportamiento del Indicador hacia la Meta	Tipo de Método	Semafización						
						Verde		Amarillo		Rojo		
Año:		2023	89.000	NO ACUMULATIVA	DESCENDENTE	OTRO	84.550	93.450	93.451	97.900	84.549	97.901
Valor:												

Variable	Calendario Programado												
	Enero	Febrero	Marzo	Abril	Mayo	Junio	Julio	Agosto	Septiembre	Octubre	Noviembre	Diciembre	Total
OTRO	0.000	0.000	0.000	0.000	0.000	0.000	0.000	0.000	0.000	0.000	0.000	89.000	89.000

Variable	Calendario Modificado												
	Enero	Febrero	Marzo	Abril	Mayo	Junio	Julio	Agosto	Septiembre	Octubre	Noviembre	Diciembre	Total
OTRO	0.000	0.000	0.000	0.000	0.000	0.000	0.000	0.000	0.000	0.000	0.000	89.000	89.000

M. en E. Eduardo Alejandro Freyre Reinhardt

 Coordinador Operativo de Planeación, Evaluación y Vinculación Interinstitucional.

M. en E. Isla del Carmen Interián Ramírez

 Coordinadora General de Planeación y Contraloría Social

L.C.P. Reyna Valderrama Rosado

 Secretaria de la Contraloría

Elaboró

Revisó

Autorizó



INDICADORES

TRIMESTRE		
1	2	3

FECHA
17/01/2024

Variable	Calendario Ejecutado												
	Enero	Febrero	Marzo	Abril	Mayo	Junio	Julio	Agosto	Septiembre	Octubre	Noviembre	Diciembre	Total
OTRO	0.000	0.000	0.000	0.000	0.000	0.000	0.000	0.000	0.000	0.000	0.000	90.000	90.000

AVANCES PROGRAMÁTICOS							
Trimestral			Acumulado				
Modificado	Ejecutado	Nivel de Cumplimiento	Modificado		Ejecutado		Nivel de Cumplimiento
abs	abs	%	abs	%	abs	%	%
89.000	90.000	101.124	89.000	100.000	90.000	101.124	101.124

RESULTADOS		
Meta Anual Equivalente	Color del Semáforo	Observaciones
90.000	VERDE	1. Este indicador tiene como meta anual 89. En este trimestre se alcanzó 90. 2. La última actualización de la Encuesta Nacional de Calidad e Impacto Gubernamental corresponde al periodo 2021 y fue publicada en mayo de 2022.

M. en E. Eduardo Alejandro Freyre Reinhart
Coordinador Operativo de Planeación, Evaluación y Vinculación Interinstitucional.

Elaboró

M. en E. Isla del Carmen Interián Ramírez
Coordinadora General de Planeación y Contraloría Social

Revisó

L.C.P. Reyna Valdivia Arceo Rosado
Secretaría de la Contraloría

Autorizó