

| TRIMESTRE | | | |
|-----------|---|---|---|
| 1 | 2 | 3 | 4 |

| FECHA |
|------------|
| 22/01/2024 |

INSTITUCIÓN: 2111113113 - Secretaría de la Contraloría
PROGRAMA PRESUPUESTARIO: 0002 - Control y Transparencia Gubernamental
UNIDAD RESPONSABLE: 1113-3320 - Coordinación General de Investigación
ACTIVIDAD: F.P.C03.A03 - Emisión de acuerdos de conclusión y archivo de los Expedientes de Presunta Responsabilidad Administrativa


| IDENTIFICACIÓN DEL INDICADOR | |
|------------------------------|---|
| Indicador | C03A03 - Porcentaje de Acuerdos de Conclusión y archivo de los Expedientes de Presunta Responsabilidad Administrativa emitidos. |


| VARIABLES | | | |
|-------------|---|----------------------------------|--------------|
| NUMERADOR | Número de Acuerdos de Conclusión y archivo de los Expedientes de Presunta Responsabilidad Administrativa emitidos | Unidad de Medida del Numerador | 41 - Acuerdo |
| DENOMINADOR | Número de Acuerdos de Conclusión y archivo de Expedientes de Presunta Responsabilidad Administrativa programados | Unidad de Medida del Denominador | 41 - Acuerdo |


| METAS | | | | | | | | | | | |
|----------------|----------|---------------------------|--------------|--|----------------|----------------|----------|--------|--------|--------|--------|
| Linea Base | Año Meta | Meta Programada en el Año | Tipo de Meta | Comportamiento del Indicador hacia la Meta | Tipo de Método | Semaforización | | | | | |
| | | | | | | Verde | Amarillo | Rojo | | | |
| Año: 2020 | 2023 | 92.920 | ACUMULATIVA | ASCENDENTE | PORCENTAJE | 88.274 | 97.566 | 83.628 | 88.273 | 83.627 | 97.567 |
| Valor: 100.000 | | | | | | | | | | | |

| Variable | Calendario Programado | | | | | | | | | | | | |
|-------------|-----------------------|---------|--------|-------|-------|--------|-------|--------|------------|---------|-----------|-----------|---------|
| | Enero | Febrero | Marzo | Abril | Mayo | Junio | Julio | Agosto | Septiembre | Octubre | Noviembre | Diciembre | Total |
| NUMERADOR | 0.000 | 0.000 | 70.000 | 0.000 | 0.000 | 70.000 | 0.000 | 0.000 | 60.000 | 0.000 | 0.000 | 72.000 | 272.000 |
| DENOMINADOR | 1.000 | 1.000 | 73.000 | 1.000 | 1.000 | 73.000 | 1.000 | 1.000 | 73.000 | 1.000 | 1.000 | 73.000 | 292.000 |

| Variable | Calendario Modificado | | | | | | | | | | | | |
|-----------|-----------------------|---------|--------|-------|-------|--------|-------|--------|------------|---------|-----------|-----------|---------|
| | Enero | Febrero | Marzo | Abril | Mayo | Junio | Julio | Agosto | Septiembre | Octubre | Noviembre | Diciembre | Total |
| NUMERADOR | 0.000 | 0.000 | 17.000 | 0.000 | 0.000 | 70.000 | 0.000 | 0.000 | 16.000 | 0.000 | 0.000 | 2.000 | 105.000 |


 Lic. Julio César Baeza Ramírez
 Coordinador de Investigación B


 Lic. Margely Alicia Castro Santeliz
 Coordinadora General de Investigación


 L.C.P. Reyna Verónica Acosta Rosado
 Secretaria de la Contraloría del Estado

Elaboró

Revisó

Autorizó

INDICADORES

| TRIMESTRE | | | |
|-----------|---|---|---|
| 1 | 2 | 3 | 4 |

| FECHA |
|------------|
| 22/01/2024 |

| Variable | Calendario Modificado | | | | | | | | | | | | |
|-------------|-----------------------|---------|--------|-------|-------|--------|-------|--------|------------|---------|-----------|-----------|---------|
| | Enero | Febrero | Marzo | Abril | Mayo | Junio | Julio | Agosto | Septiembre | Octubre | Noviembre | Diciembre | Total |
| DENOMINADOR | 1.000 | 1.000 | 20.000 | 1.000 | 1.000 | 73.000 | 1.000 | 1.000 | 18.000 | 1.000 | 1.000 | 2.000 | 113.000 |


| Variable | Calendario Ejecutado | | | | | | | | | | | | |
|-------------|----------------------|---------|--------|-------|-------|--------|-------|--------|------------|---------|-----------|-----------|---------|
| | Enero | Febrero | Marzo | Abril | Mayo | Junio | Julio | Agosto | Septiembre | Octubre | Noviembre | Diciembre | Total |
| NUMERADOR | 0.000 | 0.000 | 17.000 | 0.000 | 0.000 | 18.000 | 0.000 | 0.000 | 25.000 | 0.000 | 0.000 | 10.000 | 70.000 |
| DENOMINADOR | 1.000 | 1.000 | 20.000 | 1.000 | 1.000 | 73.000 | 1.000 | 1.000 | 18.000 | 1.000 | 1.000 | 2.000 | 113.000 |


| AVANCES PROGRAMÁTICOS | | | | | | | | VARIACIÓN | |
|-----------------------|-----------|-----------------------|------------|---------|-----------|--------|-----------------------|------------|-------------|
| Trimestral | | | Acumulado | | | | | Trimestral | |
| Modificado | Ejecutado | Nivel de Cumplimiento | Modificado | | Ejecutado | | Nivel de Cumplimiento | Numerador | Denominador |
| abs | abs | % | abs | % | abs | % | % | % | % |
| 100.000 | 500.000 | 500.000 | 92.920 | 100.000 | 61.947 | 66.667 | 66.667 | 400.000 | 0.000 |


Observaciones

La variación en el porcentaje se debe a la captación de Quejas, Denuncias, Solicitudes y Reconocimientos correspondiente al componente C03A04, y en consecuencia hubo una menor cantidad de emisión de Acuerdos de Conclusión y Archivo.

| RESULTADOS | | |
|------------------------|--------------------|---|
| Meta Anual Equivalente | Color del Semáforo | Observaciones |
| 464.602 | ROJO | 1.- Este indicador tiene como meta anual 105/113 de Acuerdos de conclusiones y archivo de los Expedientes de Responsabilidades Administrativas, en este trimestre se realizaron 10 de los 2 programados. 2.- El porcentaje del nivel de cumplimiento alcanzado es de 500%, lo anterior se debe a la captación de Quejas, Denuncias, Solicitudes y Reconocimientos correspondiente al componente C03A04. 3.- Cabe señalar que se hicieron las modificaciones de 175/184 a 105/113. |


 Lic. Julio César Baeza Ramírez
 Coordinador de Investigación B


 Lic. Margely Alicia Castro Santeliz
 Coordinadora General de Investigación


 L.C.P. Reyna Valdivia Ince Rosado
 Secretaria de la Contraloría del Estado

Elaboró

Revisó

Autorizó