



GOBIERNO DEL ESTADO DE QUINTANA ROO
FORMATO EVALUATORIO PROGRAMÁTICO DEL SIPPRES FESIPPRES-01
INDICADORES

TRIMESTRE			
1	2	3	4

FECHA

30/06/2020


INSTITUCIÓN: 2111113113 - Secretaría de la Contraloría
PROGRAMA PRESUPUESTARIO: 0001 - Gestión y Control Gubernamental
UNIDAD RESPONSABLE: 1113-3320 - Despacho de la Coordinación General de Investigación
ACTIVIDAD: F.P.C03.A02 - Elaboración de Informes de Presunta Responsabilidad Administrativa.


IDENTIFICACIÓN DEL INDICADOR	
Indicador	C03A02 - Porcentaje de informes de Presunta Responsabilidad Administrativa elaborados.

VARIABLES			
NUMERADOR	Número de Informes de Presunta Responsabilidad Administrativa emitidos	Unidad de Medida del Numerador	381 - Informe ()
DENOMINADOR	Número de Informe de Presunta Responsabilidad programados	Unidad de Medida del Denominador	381 - Informe ()

METAS												
Año:	Linea Base	Año Meta	Meta Programada en el Año	Tipo de Meta	Comportamiento del Indicador hacia la Meta	Tipo de Método	Semafización					
							Verde	Amarillo		Rojo		
Valor:	2018	2020	100.000	ACUMULATIVA	DESCENDENTE	PORCENTAJE	85.000	115.000	115.001	125.000	84.999	125.001

Variable	Calendario Programado												
	Enero	Febrero	Marzo	Abril	Mayo	Junio	Julio	Agosto	Septiembre	Octubre	Noviembre	Diciembre	Total
NUMERADOR	0.000	0.000	18.000	0.000	0.000	12.000	0.000	0.000	12.000	0.000	0.000	10.000	52.000
DENOMINADOR	1.000	1.000	18.000	1.000	1.000	12.000	1.000	1.000	12.000	1.000	1.000	10.000	52.000


 Lic. Rey David Cervantes Miguel
 Coordinador de Investigación A
 Elaboró


 Lic. Mario Martínez Gómez
 Coordinador General de Investigación
 Revisó


 Lic. Mario Martínez Gómez
 Coordinador General de Investigación
 Autorizó

GOBIERNO DEL ESTADO DE QUINTANA ROO
FORMATO EVALUATORIO PROGRAMÁTICO DEL SIPPRES FESIPPRES-01
INDICADORES

TRIMESTRE			
1	2	3	4


FECHA

30/06/2020


Variable	Calendario Ejecutado												
	Enero	Febrero	Marzo	Abril	Mayo	Junio	Julio	Agosto	Septiembre	Octubre	Noviembre	Diciembre	Total
NUMERADOR	0.000	0.000	19.000	0.000	0.000	0.000	0.000	0.000	0.000	0.000	0.000	0.000	19.000
DENOMINADOR	1.000	1.000	18.000	1.000	1.000	12.000	1.000	1.000	12.000	1.000	1.000	10.000	18.000

AVANCES PROGRAMÁTICOS								VARIACIÓN	
Trimestral			Acumulado					Trimestral	
Programado	Ejecutado	Nivel de Cumplimiento	Programado		Ejecutado		Nivel de Cumplimiento	Numerador	Denominador
abs	abs	%	abs	%	abs	%	%	%	%
100.000	105.556	105.556	100.000	100.000	105.556	105.556	105.556	5.556	0.000


RESULTADOS		
Meta Anual Equivalente	Color del Semáforo	Observaciones
105.556	VERDE	



Lic. Rey David Cervantes Miguel
Coordinador de Investigación A
Elaboró



Lic. Mario Martínez Gómez
Coordinador General de Investigación
Revisó



Lic. Mario Martínez Gómez
Coordinador General de Investigación
Autorizó