

INDICADORES

TRIMESTRE			
1	2	3	4

FECHA
09/10/2023

INSTITUCIÓN: 2112617317 - Instituto Quintanarroense de la Juventud
PROGRAMA PRESUPUESTARIO: F003 - Atención a la Juventud.
UNIDAD RESPONSABLE: 6317-1101 - Despacho de la Dirección General del Instituto Quintanarroense de la Juventud
FIN: F - Contribuir a mejorar la calidad de vida de los grupos en situación de vulnerabilidad, para reducir sus condiciones de desventaja social y económica, mediante la creación de políticas públicas en pro de la juventud.

IDENTIFICACIÓN DEL INDICADOR	
Indicador	PED25I2 - Porcentaje de jóvenes atendidos a través de Programas Públicos, en el estado de Quintana Roo.

VARIABLES			
NUMERADOR	Número de jóvenes atendidos a través de las instituciones del gobierno	Unidad de Medida del Numerador	553 - Joven Atendido
DENOMINADOR	Número de jóvenes que radican en el Estado.	Unidad de Medida del Denominador	556 - Joven

METAS											
Línea Base	Año Meta	Meta Programada en el Año	Tipo de Meta	Comportamiento del Indicador hacia la Meta	Tipo de Método	Semaforización					
						Verde		Amarillo		Rojo	
Valor:	2023	15.000	NO ACUMULATIVA	ASCENDENTE	PORCENTAJE	14.250	15.750	13.500	14.250	13.500	15.750

Variable	Calendario Programado												
	Enero	Febrero	Marzo	Abril	Mayo	Junio	Julio	Agosto	Septiembre	Octubre	Noviembre	Diciembre	Total
NUMERADOR	0.000	0.000	0.000	0.000	0.000	0.000	0.000	0.000	0.000	0.000	0.000	88,175.000	88,175.000
DENOMINADOR	1.000	1.000	1.000	1.000	1.000	1.000	1.000	1.000	1.000	1.000	1.000	587,833.000	587,833.000

Variable	Calendario Modificado												
	Enero	Febrero	Marzo	Abril	Mayo	Junio	Julio	Agosto	Septiembre	Octubre	Noviembre	Diciembre	Total
NUMERADOR	0.000	0.000	0.000	0.000	0.000	0.000	0.000	0.000	0.000	0.000	0.000	88,175.000	88,175.000

M.A.R. Juan Escalona Hernández
Jefe de Departamento de Planeación

Elaboró

Lic. Tania Norely Gómez Rojas
Directora Administrativa

Revisó

Lic. Alma Delfina Alvarado Moo
Directora General

Autorizó

TRIMESTRE			
1	2	3	4

FECHA
09/10/2023

Variable	Calendario Modificado													
	Enero	Febrero	Marzo	Abril	Mayo	Junio	Julio	Agosto	Septiembre	Octubre	Noviembre	Diciembre	Total	
DENOMINADOR	1.000	1.000	1.000	1.000	1.000	1.000	1.000	1.000	1.000	1.000	1.000	1.000	587,833.000	587,833.000

Variable	Calendario Ejecutado													
	Enero	Febrero	Marzo	Abril	Mayo	Junio	Julio	Agosto	Septiembre	Octubre	Noviembre	Diciembre	Total	
NUMERADOR	0.000	0.000	0.000	0.000	0.000	0.000	0.000	0.000	0.000	0.000	0.000	0.000	0.000	0.000
DENOMINADOR	0.000	0.000	0.000	0.000	0.000	0.000	0.000	0.000	0.000	0.000	0.000	0.000	0.000	0.000

AVANCES PROGRAMATICOS								VARIACION	
Trimestral			Acumulado					Trimestral	
Modificado	Ejecutado	Nivel de Cumplimiento	Modificado		Ejecutado		Nivel de Cumplimiento	Numerador	Denominador
abs	abs	%	abs	%	abs	%	%	%	%
0.000	0.000	0.000	0.000	0.000	0.000	0.000	0.000	0.000	0.000
								Observaciones	

RESULTADOS		
Meta Anual Equivalente	Color del Semáforo	Observaciones
0.000	SIN META	


M.A.P. Juan Escalona Hernández
Jefe de Departamento de Planeación
Elaboró


Lic. Tania Norely Gómez Rojas
Directora Administrativa
Revisó


Lic. Alma Delfina Alvarado Moo
Directora General
Autorizó

INDICADORES

TRIMESTRE			
1	2	3	4

FECHA
09/10/2023

INSTITUCIÓN: 2112617317 - Instituto Quintanarroense de la Juventud
PROGRAMA PRESUPUESTARIO: F003 - Atención a la Juventud.
UNIDAD RESPONSABLE: 6317-1101 - Despacho de la Dirección General del Instituto Quintanarroense de la Juventud
PROPÓSITO: F.P - La juventud del estado de Quintana Roo participa en la toma de decisiones públicas, sociales y comunitarias.

IDENTIFICACION DEL INDICADOR	
Indicador	1005I01 - Porcentaje de jóvenes atendidos a través del Instituto Quintanarroense de la Juventud.

VARIABLES			
NUMERADOR	Número de Jóvenes atendidos por el Instituto Quintanarroense de la Juventud.	Unidad de Medida del Numerador	553 - Joven Atendido
DENOMINADOR	Número de Jóvenes que radican en el Estado.	Unidad de Medida del Denominador	556 - Joven

METAS											
Linea Base	Año Meta	Meta Programada en el Año	Tipo de Meta	Comportamiento del Indicador hacia la Meta	Tipo de Método	Semaforización					
						Verde		Amarillo		Rojo	
Valor:	2023	0.000	ACUMULATIVA	ASCENDENTE	PORCENTAJE	95.000	105.000	90.000	94.999	89.999	105.001

Variable	Calendario Programado												
	Enero	Febrero	Marzo	Abril	Mayo	Junio	Julio	Agosto	Septiembre	Octubre	Noviembre	Diciembre	Total
NUMERADOR	100.000	120.000	8,161.000	390.000	170.000	7,745.000	150.000	423.000	8,651.000	263.000	170.000	9,068.000	35,411.000
DENOMINADOR	1.000	1.000	1.000	1.000	1.000	1.000	1.000	1.000	1.000	1.000	1.000	587,822.000	587,833.000

Variable	Calendario Modificado												
	Enero	Febrero	Marzo	Abril	Mayo	Junio	Julio	Agosto	Septiembre	Octubre	Noviembre	Diciembre	Total
NUMERADOR	11.000	0.000	60.000	66.000	0.000	60.000	0.000	290.000	182.000	0.000	60.000	22.000	751.000

M.A.P. Juan Escalona Hernández
Jefe de Departamento de Planeación

Lic. Tania Morely Gómez Rojas
Directora Administrativa

Lic. Alma Delina Alvarado Moo
Directora General

Elaboró

Revisó

Autorizó

INDICADORES

TRIMESTRE			
1	2	3	4

FECHA
09/10/2023

Variable	Calendario Modificado												
	Enero	Febrero	Marzo	Abril	Mayo	Junio	Julio	Agosto	Septiembre	Octubre	Noviembre	Diciembre	Total
DENOMINADOR	11.000	1.000	60.000	66.000	1.000	60.000	1.000	290.000	182.000	1.000	60.000	22.000	751.000

Variable	Calendario Ejecutado												
	Enero	Febrero	Marzo	Abril	Mayo	Junio	Julio	Agosto	Septiembre	Octubre	Noviembre	Diciembre	Total
NUMERADOR	11.000	0.000	0.000	0.000	0.000	5.658.000	0.000	0.000	16.477.000	0.000	0.000	0.000	22.146.000
DENOMINADOR	11.000	1.000	60.000	1.000	1.000	5.698.000	1.000	1.000	16.645.000	1.000	1.000	1.000	22.354.000

AVANCES PROGRAMATICOS									VARIACION	
Trimestral			Acumulado						Trimestral	
Modificado	Ejecutado	Nivel de Cumplimiento	Modificado		Ejecutado		Nivel de Cumplimiento	Numerador	Denominador	
abs	abs	%	abs	%	abs	%	%	%	%	
100.000	98.991	98.991	100.000	100.000	99.070	99.070	99.070	3.390.890	3.426.483	
Observaciones										
La variación se debe a que no se llevaron a cabo el 100% de las actividades programadas para el trimestre (en específico faltó realizar las Sesiones del Comité Juvenil Universitario y el Concurso Estatal de Debate Político)										

RESULTADOS		
Meta Anual Equivalente	Color del Semáforo	Observaciones
98.991	VERDE	El indicador de nivel propósito mide la cantidad de jóvenes que son beneficiados a través de diversas acciones que se realizan por conducto del Instituto Quintanarroense de la Juventud. Al tercer trimestre del año 2023 el avance real acumulado es de 24,167 jóvenes beneficiados, se han entregado 58,486 servicios y se han registrado 15,515 interacciones a través de los podcasts (impacto en redes sociales), que realiza el Instituto Quintanarroense de la Juventud.

M.A.P. Juan Escalona Hernández
Jefe de Departamento de Planeación

Elaboró

Lic. Tania Norely Gómez Rojas
Directora Administrativa

Revisó

Lic. Alma Delfina Alvarado Mico
Directora General

Autorizó

Propósito

Clave y nombre de la Dependencia:	6317- Instituto Quintanarroense de la Juventud.
Programa Presupuestario:	Atención a la Juventud.
Resumen narrativo del nivel reportado:	La Juventud del Estado de Quintana Roo participa en la toma de decisiones públicas, sociales y comunitarias.
Indicador:	Porcentaje de la juventud atendida a través del Instituto Quintanarroense de la Juventud.
Método de Cálculo:	Número de jóvenes atendidos a través del Instituto Quintanarroense de la Juventud/Número de jóvenes que radican en el estado X 100.
Trimestre reportado:	Tercer Trimestre.
Liga de Publicación del Medio de Verificación:	<u>INDICADORES - IQJ-Instituto Quintanarroense de la Juventud (qroo.gob.mx)</u>
Unidad Responsable del Indicador:	Despacho de la Dirección General del Instituto Quintanarroense de la Juventud.

Datos de las Variables reportadas: Estaban proyectadas 12 actividades durante el tercer trimestre de las cuáles se ejecutaron 10. La variación se debe a que no se llevaron a cabo el 100% de las actividades programadas para el trimestre (en específico faltó realizar las Sesiones del Comité Juvenil Universitario y el Concurso Estatal de Debate Político).

Numerador: Número de Jóvenes atendidos por el Instituto Quintanarroense de la Juventud.


Denominador: Número de Jóvenes que radican en el Estado.

Descripción de los resultados:

El indicador de nivel propósito mide la cantidad de jóvenes que son beneficiados a través de diversas acciones que se realizan por conducto del Instituto Quintanarroense de la Juventud.

Al tercer trimestre del año 2023 el avance real acumulado es de 24,167 jóvenes beneficiados, se han entregado 58,486 servicios y se han registrado 15,515 interacciones a través de los podcasts (impacto en redes sociales), que realiza el Instituto Quintanarroense de la Juventud.

Tipo de Evidencia: evidencias fotográficas de las actividades realizadas durante el tercer trimestre del ejercicio 2023.



Lic. Alma Delfina Alvarado Moo
Directora General del Instituto Quintanarroense de la Juventud



EVIDENCIA FOTOGRÁFICA
NIVEL PROPÓSITO



TRIMESTRE			
1	2	3	4

FECHA
09/10/2023

INSTITUCIÓN: 2112617317 - Instituto Quintanarroense de la Juventud
PROGRAMA PRESUPUESTARIO: F003 - Atención a la Juventud.
UNIDAD RESPONSABLE: 6317-1402 - Dirección de Organización y Participación Juvenil
COMPONENTE: F.P.C01 - Juventud Ciudadana Empoderada

IDENTIFICACION DEL INDICADOR

Indicador	04O5IC1 - Porcentaje de jóvenes empoderados.
-----------	--

VARIABLES

NUMERADOR	Número de jóvenes atendidos empoderados	Unidad de Medida del Numerador	553 - Joven Atendido
DENOMINADOR	Número de jóvenes en situación de vulnerabilidad en el estado	Unidad de Medida del Denominador	556 - Joven

METAS

Linea Base	Año Meta	Meta Programada en el Año	Tipo de Meta	Comportamiento del Indicador hacia la Meta	Tipo de Método	Semaforización							
						Verde		Amarillo		Rojo			
Año:	2022												
Valor:	0.000	2023	2.093	ACUMULATIVA PARCIAL (NUMERADOR)	ASCENDENTE	PORCENTAJE	1.988	2.197	1.883	1.988	1.883	2.197	

Variable	Calendario Programado												
	Enero	Febrero	Marzo	Abril	Mayo	Junio	Julio	Agosto	Septiembre	Octubre	Noviembre	Diciembre	Total
NUMERADOR	0.000	0.000	50.000	100.000	50.000	0.000	50.000	0.000	150.000	0.000	50.000	0.000	450.000
DENOMINADOR	1.000	1.000	35,411.000	35,411.000	35,411.000	1.000	35,411.000	1.000	35,411.000	1.000	35,411.000	1.000	35,411.000

M.A.P. Juan Escalona Hernandez
Jefe de Departamento de Planeación

Elaboró

Lic. Tania Norely Gomez Rojas
Directora Administrativa

Revisó

Lic. Alma Delina Alvarado Moo
Directora General

Autorizó

INDICADORES

TRIMESTRE			
1	2	3	4

FECHA
09/10/2023

Variable	Calendario Modificado												
	Enero	Febrero	Marzo	Abril	Mayo	Junio	Julio	Agosto	Septiembre	Octubre	Noviembre	Diciembre	Total
NUMERADOR	11.000	0.000	60.000	66.000	0.000	0.000	0.000	210.000	182.000	0.000	0.000	162.000	691.000
DENOMINADOR	1.000	1.000	1.000	1.000	1.000	1.000	1.000	1.000	1.000	1.000	1.000	33,026.000	33,021.001

Variable	Calendario Ejecutado												
	Enero	Febrero	Marzo	Abril	Mayo	Junio	Julio	Agosto	Septiembre	Octubre	Noviembre	Diciembre	Total
NUMERADOR	11.000	0.000	0.000	63.000	0.000	0.000	0.000	120.000	178.000	0.000	0.000	0.000	372.000
DENOMINADOR	1.000	1.000	1.000	1.000	1.000	1.000	1.000	210.000	182.000	1.000	1.000	1.000	196.005

AVANCES PROGRAMATICOS									VARIACION	
Trimestral			Acumulado						Trimestral	
Modificado	Ejecutado	Nivel de Cumplimiento	Modificado		Ejecutado		Nivel de Cumplimiento	Numerador	Denominador	
abs	abs	%	abs	%	abs	%	%	%	%	
39,200.000	151.269	0.386	52,900.000	2,527,955.653	189.791	9,069.626	0.359	-23.980	19,500.000	
Observaciones										
La variación se debió a que solamente se cumplió con la meta de 3 de las 5 actividades que estaban programadas para el tercer trimestre.										

RESULTADOS		
Meta Anual Equivalente	Color del Semáforo	Observaciones
0,008	ROJO	El indicador del componente Juventud Ciudadana Empoderada mide el porcentaje de jóvenes beneficiados a través de las Sesiones del Consejo Estatal de la Juventud, las Sesiones del Comité Juvenil Universitario, el Concurso Estatal de Debate Político, los talleres y capacitaciones de cine para jóvenes, la Cumbre Quintanarroense de la Juventud sobre Políticas Públicas y Cooperación Institucional, el Premio Estatal de la Juventud y los Certámenes Estatales de Cuento Corto para la Juventud. Durante el tercer trimestre solo se pudieron realizar la Sesión de Consejo Estatal de la Juventud, el taller de capacitación de cine para jóvenes y el Premio Estatal de la Juventud, por esa razón solo se logró el 57% de la meta establecida.

M.A.P. Juan Escobedo Hernández
Jefe de Departamento de Planeación

Elaboró

Lic. Tania Norely Gómez Rojas
Directora Administrativa

Revisó

Lic. Alma Delina Méndez Moo
Directora General

Autorizó

Juventud Ciudadana Empoderada.

Clave y nombre de la Dependencia:	6317- Instituto Quintanarroense de la Juventud
Programa Presupuestario:	Atención a la Juventud.
Resumen narrativo del nivel reportado:	Juventud Ciudadana Empoderada.
Indicador:	Porcentaje de jóvenes empoderados.
Método de Cálculo:	Número de jóvenes atendidos empoderados / Número de jóvenes en situación de vulnerabilidad en el estado X 100.
Trimestre reportado:	Tercer Trimestre
Liga de Publicación del Medio de Verificación:	<u>INDICADORES - IQJ-Instituto Quintanarroense de la Juventud (qroo.gob.mx)</u>
Unidad Responsable del Indicador:	Dirección de Organización y Participación Juvenil.

Datos de las Variables reportadas: El componente Juventud Ciudadana Empoderada mide el porcentaje de jóvenes beneficiados a través de las Sesiones del Consejo Estatal de la Juventud, las Sesiones del Comité Juvenil Universitario, el Concurso Estatal de Debate Político, los talleres y capacitaciones de cine para jóvenes, la Cumbre Quintanarroense de la Juventud sobre Políticas Públicas y Cooperación Institucional, el Premio Estatal de la Juventud y los Certámenes Estatales de Cuento Corto para la Juventud.


La variación durante el tercer trimestre se debió a que solamente se cumplió con la meta de 3 de las 5 actividades que estaban programadas para el periodo.

Numerador: Número de jóvenes atendidos empoderados.

Denominador: Número de jóvenes en situación de vulnerabilidad.

Descripción de los resultados: Durante el tercer trimestre se pudieron realizar: la Sesión de Consejo Estatal de la Juventud, el Taller de Capacitación de Cine para Jóvenes y el Premio Estatal de la Juventud, por esa razón solo su indicador únicamente logró un cumplimiento del 57% de la meta establecida.

Tipo de Evidencia: evidencia fotográfica de la sesión realizada.



 C. José Agustín Hernández Salazar.
 Director de Organización y Participación Juvenil.

EVIDENCIA FOTOGRÁFICA
COMPONENTE 1. JUVENTUD CIUDADANA EMPODERADA.



TRIMESTRE			
1	2	3	4

FECHA
09/10/2023

INSTITUCIÓN: 2112617317 - Instituto Quintanarroense de la Juventud
PROGRAMA PRESUPUESTARIO: F003 - Atención a la Juventud.
UNIDAD RESPONSABLE: 8317-1403 - Dirección de Desarrollo Juvenil y Políticas Públicas
ACTIVIDAD: F.P.C01.A01 - Coordinación de Sesiones del Consejo Estatal de la Juventud de Quintana Roo.

IDENTIFICACION DEL INDICADOR	
Indicador	04O5IC01A01 - Porcentaje de Sesiones del Consejo Estatal que benefician a la juventud.

VARIABLES			
NUMERADOR	Número de Sesiones del Consejo Estatal realizadas	Unidad de Medida del Numerador	33 - Actividad Realizada
DENOMINADOR	Número de Sesiones del Consejo Estatal programadas	Unidad de Medida del Denominador	1001 - Sesión

METAS												
Linea Base	Año Meta	Meta Programada en el Año	Tipo de Meta	Comportamiento del Indicador hacia la Meta	Tipo de Método	Semaforización						
						Verde		Amarillo		Rojo		
Año:	2022											
Valor:	0.000	2023	100.000	ACUMULATIVA	ASCENDENTE	PORCENTAJE	95.000	105.000	90.000	94.999	89.999	105.001

Variable	Calendario Programado												
	Enero	Febrero	Marzo	Abril	Mayo	Junio	Julio	Agosto	Septiembre	Octubre	Noviembre	Diciembre	Total
NUMERADOR	0.000	1.000	1.000	0.000	1.000	1.000	1.000	0.000	1.000	1.000	1.000	1.000	9.000
DENOMINADOR	1.000	1.000	1.000	1.000	1.000	1.000	1.000	1.000	1.000	1.000	1.000	1.000	9.000

Variable	Calendario Modificado												
	Enero	Febrero	Marzo	Abril	Mayo	Junio	Julio	Agosto	Septiembre	Octubre	Noviembre	Diciembre	Total
NUMERADOR	1.000	0.000	0.000	1.000	0.000	0.000	0.000	0.000	1.000	0.000	0.000	1.000	4.000

M.A.P. Juan Escalona Hernández
 Jefe de Departamento de Planeación

Lic. Tania Norely Gomez Rojas
 Directora Administrativa

Lic. Alma Delfino Amador Moo
 Directora General

Elaboró

Revisó

Autorizó

TRIMESTRE			
1	2	3	4

FECHA
09/10/2023

Variable	Calendario Modificado												Total
	Enero	Febrero	Marzo	Abril	Mayo	Junio	Julio	Agosto	Septiembre	Octubre	Noviembre	Diciembre	
DENOMINADOR	1.000	1.000	1.000	1.000	1.000	1.000	1.000	1.000	1.000	1.000	1.000	1.000	4.000

Variable	Calendario Ejecutado												Total
	Enero	Febrero	Marzo	Abril	Mayo	Junio	Julio	Agosto	Septiembre	Octubre	Noviembre	Diciembre	
NUMERADOR	1.000	0.000	0.000	1.000	0.000	0.000	0.000	0.000	1.000	0.000	0.000	0.000	3.000
DENOMINADOR	1.000	1.000	1.000	1.000	1.000	1.000	1.000	1.000	1.000	1.000	1.000	1.000	3.000

AVANCES PROGRAMÁTICOS									VARIACION	
Trimestral			Acumulado						Trimestral	
Modificado	Ejecutado	Nivel de Cumplimiento	Modificado		Ejecutado		Nivel de Cumplimiento	Numerador	Denominador	
abs	abs	%	abs	%	abs	%	%	%	%	
100.000	100.000	100.000	100.000	100.000	100.000	100.000	100.000	0.000	0.000	
									Observaciones	
									En este caso no hay variación ya que se logró la meta establecida.	

RESULTADOS		
Meta Anual Equivalente	Color del Semáforo	Observaciones
100.000	VERDE	El Consejo Estatal de la Juventud de Quintana Roo llevó a cabo la Sesión que tenía programada para el periodo.


M.A.P. Juan Escalante Hernández
Jefe del Departamento de Planeación


Elaboró


Lic. Tania Nery Gómez Rojas
Directora Administrativa

Revisó


Lic. Alma Delina Alvarado Moo
Directora General

Autorizó



Consejo Estatal de la Juventud de Quintana Roo

Clave y nombre de la Dependencia:	6317- Instituto Quintanarroense de la Juventud
Programa Presupuestario:	Atención a la Juventud.
Resumen narrativo del nivel reportado:	Sesiones del Consejo Estatal de la Juventud de Quintana Roo.
Indicador:	Porcentaje de Sesiones del Consejo Estatal que benefician a la juventud.
Método de Cálculo:	Número de Sesiones del Consejo Estatal realizadas / Número Sesiones del Consejo Estatal programadas X 100.
Trimestre reportado:	Tercer Trimestre
Liga de Publicación del Medio de Verificación:	INDICADORES - IQJ-Instituto Quintanarroense de la Juventud (qroo.gob.mx)
Unidad Responsable del Indicador:	Dirección de Desarrollo Juvenil y Políticas Públicas.

Datos de las Variables reportadas: El 23 de septiembre del año 2023, se realizó la Tercera Sesión Ordinaria del Consejo Estatal de la Juventud en el TECNM campus Felipe Carrillo Puerto, donde se dio seguimiento a las políticas públicas en materia de juventud, se resaltó la importancia de este órgano ciudadano de las juventudes quintanarroenses; y así mismo, se reconoció la participación de los integrantes del Consejo en la Consulta Estatal Juvenil 2023.

Numerador: Número de Sesiones del Consejo Estatal realizadas

Denominador: Número de Sesiones del Consejo Estatal programadas

Descripción de los resultados: Se realizó la Tercera Sesión Ordinaria del Consejo Estatal de la Juventud contando con el quorum requerido compuesto de 6 jóvenes hombres 9 mujeres y un No Binario.

Tipo de Evidencia: evidencia fotográfica de la sesión realizada.



C. Arandany B. Martínez Díaz
Directora de Desarrollo Juvenil y Políticas Públicas



EVIDENCIA FOTOGRÁFICA



INDICADORES

TRIMESTRE			
1	2	3	4

FECHA
09/10/2023

INSTITUCIÓN: 2112617317 - Instituto Quintanarroense de la Juventud
 PROGRAMA PRESUPUESTARIO: F003 - Atención a la Juventud.
 UNIDAD RESPONSABLE: 6317-1402 - Dirección de Organización y Participación Juvenil
 ACTIVIDAD: F.P.C01.A02 - Coordinación de Sesiones del Comité Juvenil Universitario.

IDENTIFICACION DEL INDICADOR

Indicador	0405IC01A02 - Porcentaje de Sesiones realizadas del Comité Juvenil Universitario.
-----------	---

VARIABLES

NUMERADOR	Número de Sesiones del Comité Juvenil Universitario realizadas	Unidad de Medida del Numerador	33 - Actividad Realizada
DENOMINADOR	Número de Sesiones del Comité Juvenil Universitario realizadas	Unidad de Medida del Denominador	1001 - Sesión

METAS

Linea Base	Año Meta	Meta Programada en el Año	Tipo de Meta	Comportamiento del Indicador hacia la Meta	Tipo de Método	Semafización							
						Verde	Amarillo	Rojo					
Año:	2022												
Valor:	0.000	2023	100.000	ACUMULATIVA	ASCENDENTE	PORCENTAJE	95.000	105.000	90.000	94.999	89.998	105.001	

Variable	Calendario Programado												
	Enero	Febrero	Marzo	Abril	Mayo	Junio	Julio	Agosto	Septiembre	Octubre	Noviembre	Diciembre	Total
NUMERADOR	0.000	0.000	0.000	0.000	0.000	0.000	0.000	0.000	0.000	0.000	0.000	1.000	1.000
DENOMINADOR	1.000	1.000	1.000	1.000	1.000	1.000	1.000	1.000	1.000	1.000	1.000	1.000	1.000

Variable	Calendario Modificado												
	Enero	Febrero	Marzo	Abril	Mayo	Junio	Julio	Agosto	Septiembre	Octubre	Noviembre	Diciembre	Total
NUMERADOR	0.000	0.000	3.000	0.000	0.000	3.000	0.000	0.000	3.000	0.000	3.000	0.000	12.000

M.A.P. Juan Escalona Hernández
 Jefe de Departamento de Planeación

Elaboró

Lic. Tania Narely Gómez Rojas
 Directora Administrativa

Revisó

Lic. Alma Delfina Rivarado Muc
 Directora General

Autorizó

INDICADORES

TRIMESTRE			
1	2	3	4

FECHA
09/10/2023

Variable	Calendario Modificado												Total
	Enero	Febrero	Marzo	Abril	Mayo	Junio	Julio	Agosto	Septiembre	Octubre	Noviembre	Diciembre	
DENOMINADOR	1.000	1.000	3.000	1.000	1.000	3.000	1.000	1.000	3.000	1.000	3.000	1.000	12.000

Variable	Calendario Ejecutado												Total
	Enero	Febrero	Marzo	Abril	Mayo	Junio	Julio	Agosto	Septiembre	Octubre	Noviembre	Diciembre	
NUMERADOR	0.000	0.000	0.000	0.000	0.000	0.000	0.000	0.000	0.000	0.000	0.000	0.000	0.000
DENOMINADOR	1.000	1.000	3.000	1.000	1.000	1.000	1.000	1.000	1.000	1.000	1.000	1.000	0.000

AVANCES PROGRAMATICOS								VARIACION	
Trimestral			Acumulado					Trimestral	
Modificado	Ejecutado	Nivel de Cumplimiento	Modificado		Ejecutado		Nivel de Cumplimiento	Numerador	Denominador
abs	abs	%	abs	%	abs	%	%	%	%
100.000	0.000	0.000	100.000	100.000	0.000	0.000	0.000	-100.000	-100.000
Observaciones									
La variación se debe a que no se llevó a cabo la actividad.									

RESULTADOS		
Meta Anual Equivalente	Color del Semáforo	Observaciones
0.000	ROJO	No se pudieron realizar debido al poco apoyo que se ha tenido de las universidades de colaborar y en segunda instancia porque se estaba a la espera de que el H. Congreso del Estado aprobara el proyecto para que el Consejo de Estudiantes se estableciera en la Ley de la Juventud para el Estado Libre y Soberano de Quintana Roo.

M.A.P. Juan Escalona Hernández
 Jefe de Departamento de Planeación


Lic. Tania Norety Gómez Rojas
 Directora Administrativa

Lic. Alma Delfina Alvarado Moo
 Directora General

Elaboró

Revisó

Autorizó



Sesiones del Comité Juvenil Universitario.

Clave y nombre de la Dependencia:	6317- Instituto Quintanarroense de la Juventud.
Programa Presupuestario:	Atención a la Juventud.
Resumen narrativo del nivel reportado:	Coordinación de Sesiones del Comité Juvenil Universitario
Indicador:	Porcentaje de Sesiones del Comité Juvenil Universitario
Método de Cálculo:	Número de Sesiones del Comité Juvenil Universitario realizadas / Número de Sesiones del Comité Juvenil Universitario X 100.
Trimestre reportado:	Tercer Trimestre
Liga de Publicación del Medio de Verificación:	INDICADORES - IQJ-Instituto Quintanarroense de la Juventud (qroo.gob.mx)
Unidad Responsable del Indicador:	Dirección de Organización y Participación Juvenil.


Datos de las Variables reportadas: Sesiones del Comité Juvenil Universitario; mismas que para el tercer trimestre del año se tenían contempladas realizar tres en los municipios del norte, centro y sur del estado.

Numerador: Número de Sesiones del Consejo de Estudiantes realizadas.

Denominador: Número de Sesiones del Consejo de Estudiantes programadas.

Descripción de los resultados: No se pudieron realizar debido al poco apoyo que se ha tenido de las universidades de colaborar y en segunda instancia porque se estaba a la espera de que el H. Congreso del Estado, aprobara el proyecto para que el Comité Juvenil Universitario se estableciera en la Ley de la Juventud para el Estado Libre y Soberano de Quintana Roo.

Tipo de Evidencia: No hay evidencia porque no se realizó ninguna Sesión.


C. José Agustín Hernández Salazar.
Director de Organización y Participación Juvenil.

TRIMESTRE			
1	2	3	4

FECHA
09/10/2023

INSTITUCIÓN: 2112617317 - Instituto Quintanarroense de la Juventud
PROGRAMA PRESUPUESTARIO: F003 - Atención a la Juventud.
UNIDAD RESPONSABLE: 6317-1402 - Dirección de Organización y Participación Juvenil
ACTIVIDAD: F.P.C01.A03 - Organización del Concurso Estatal de Debate Político.

IDENTIFICACIÓN DEL INDICADOR	
Indicador	0405IC01A03 - Porcentaje de la juventud beneficiada a través del Concurso Estatal de Debate Político.

VARIABLES			
NUMERADOR	Número de jóvenes participantes en el Concurso Estatal de Debate Político durante el 2023	Unidad de Medida del Numerador	33 - Actividad Realizada
DENOMINADOR	Número de jóvenes programados para que participen en el Concurso Estatal de Debate Político durante el 2023	Unidad de Medida del Denominador	29 - Actividad

METAS												
Linea Base		Año Meta	Meta Programada	Tipo de Meta	Comportamiento del Indicador hacia la Meta	Tipo de Método	Semaforización					
Año:	2022		en el Año				Verde	Amarillo	Rojo			
Valor:	0.000	2023	100.000	ACUMULATIVA	ASCENDENTE	PORCENTAJE	95.000	105.000	90.000	94.999	89.999	105.001

Variable	Calendario Programado												
	Enero	Febrero	Marzo	Abril	Mayo	Junio	Julio	Agosto	Septiembre	Octubre	Noviembre	Diciembre	Total
NUMERADOR	0.000	0.000	1.000	0.000	1.000	0.000	1.000	0.000	1.000	0.000	1.000	0.000	5.000
DENOMINADOR	1.000	1.000	1.000	1.000	1.000	1.000	1.000	1.000	1.000	1.000	1.000	1.000	5.000

Variable	Calendario Modificado												
	Enero	Febrero	Marzo	Abril	Mayo	Junio	Julio	Agosto	Septiembre	Octubre	Noviembre	Diciembre	Total
NUMERADOR	0.000	0.000	0.000	0.000	0.000	0.000	0.000	0.000	100.000	0.000	0.000	0.000	100.000

M.A.P. Juan Escalona Hernández
 Jefe de Departamento de Planeación

Lic. Tania Norely Gómez Rojas
 Directora Administrativa

Lic. Alma Delfina Alvarado Moo
 Directora General

Elaboró

Revisó

Autorizó



GOBIERNO DEL ESTADO DE QUINTANA ROO
FORMATO EVALUATORIO PROGRAMÁTICO DEL SIPPRES FESIPPRES-01
INDICADORES

TRIMESTRE			
1	2	3	4

FECHA
09/10/2023

Variable	Calendario Modificado												
	Enero	Febrero	Marzo	Abril	Mayo	Junio	Julio	Agosto	Septiembre	Octubre	Noviembre	Diciembre	Total
DENOMINADOR	1.000	1.000	1.000	1.000	1.000	1.000	1.000	1.000	100.000	1.000	1.000	1.000	100.000

Variable	Calendario Ejecutado												
	Enero	Febrero	Marzo	Abril	Mayo	Junio	Julio	Agosto	Septiembre	Octubre	Noviembre	Diciembre	Tótal
NUMERADOR	0.000	0.000	0.000	0.000	0.000	0.000	0.000	0.000	0.000	0.000	0.000	0.000	0.000
DENOMINADOR	1.000	1.000	1.000	1.000	1.000	1.000	1.000	1.000	1.000	1.000	1.000	1.000	0.000

AVANCES PROGRAMÁTICOS								VARIACION	
Trimestral			Acumulado					Trimestral	
Modificado	Ejecutado	Nivel de Cumplimiento	Modificado		Ejecutado		Nivel de Cumplimiento	Numerador	Denominador
abs	abs	%	abs	%	abs	%	%	%	%
100.000	0.000	0.000	100.000	100.000	0.000	0.000	0.000	-100.000	-100.000
								Observaciones	
								La variación se debe a que no se llevó a cabo el concurso.	


RESULTADOS		
Meta Anual Equivalente	Color del Semáforo	Observaciones
0.000	ROJO	No se pudo realizar debido a que se tuvieron que apoyar actividades de otras áreas que por su magnitud rebasaron la capacidad técnica prevista.


M.A.B. Juan Escalona Hernández
Jefe de Departamento de Planeación

Elaboró


Lic. Tania Norely Gómez Rojas
Directora Administrativa
Revisó


Lic. Alma Delina Alvarado Irujo
Directora General
Autorizó



Concurso Estatal de Debate Político.

Clave y nombre de la Dependencia:	6317- Instituto Quintanarroense de la Juventud.
Programa Presupuestario:	Atención a la Juventud.
Resumen narrativo del nivel reportado:	Organización del Concurso Estatal de Debate Político
Indicador:	Porcentaje de la juventud beneficiada a través del Concurso Estatal de Debate Político.
Método de Cálculo:	Número de jóvenes participantes en el Concurso Estatal de Debate Político durante el año 2023 / Número de jóvenes programados para que participen en el Concurso Estatal de Debate Político durante el año 2023 X 100.
Trimestre reportado:	Tercer Trimestre
Liga de Publicación del Medio de Verificación:	INDICADORES - IQJ-Instituto Quintanarroense de la Juventud (groo.gob.mx)
Unidad Responsable del Indicador:	Dirección de Organización y Participación Juvenil.


Datos de las Variables reportadas: Miden la cantidad de jóvenes que participan en el Concurso Estatal de Debate Político comparada con la cantidad de jóvenes que registran su intención de participar.

Numerador: Número de jóvenes participantes en el Concurso Estatal de Debate Político durante el 2023.

Denominador: Número de jóvenes programados para que participen en el Concurso Estatal de Debate Político durante el 2023.

Descripción de los resultados: No se pudo realizar debido a que se tuvieron que apoyar actividades de otras áreas que por su magnitud rebasaron la capacidad técnica prevista.

Tipo de Evidencia: No hay evidencia por que no se llevó a cabo.


 C. José Agustín Hernández Salazar.
 Director de Organización y Participación Juvenil.

INDICADORES

TRIMESTRE			
1	2	3	4

FECHA
09/10/2023

INSTITUCIÓN: 2112617317 - Instituto Quintanarroense de la Juventud
 PROGRAMA PRESUPUESTARIO: F003 - Atención a la Juventud.
 UNIDAD RESPONSABLE: 6317-1402 - Dirección de Organización y Participación Juvenil
 ACTIVIDAD: F.P.C01.A04 - Elaboración de talleres y capacitaciones de cine para jóvenes.

IDENTIFICACION DEL INDICADOR	
Indicador	04O5IC01A04 - Número de jóvenes participantes en la Elaboración de talleres y capacitaciones de cine para jóvenes.

VARIABLES			
NUMERADOR	Número de jóvenes participantes en el Concurso de Cortometraje realizado	Unidad de Medida del Numerador	555 - Joven Participante
DENOMINADOR	Número de jóvenes registrados para participar en el Concurso de Cortometraje realizado	Unidad de Medida del Denominador	556 - Joven

METAS												
Linea Base		Año Meta	Meta Programada	Tipo de Meta	Comportamiento del Indicador hacia la Meta	Tipo de Método	Semaforización					
Año:	2022	2023	en el Año	ACUMULATIVA	ASCENDENTE	PORCENTAJE	Verde		Amarillo		Rojo	
Valor:	0.000						100.000	95.000	105.000	90.000	94.999	89.999

Variable	Calendario Programado												
	Enero	Febrero	Marzo	Abril	Mayo	Junio	Julio	Agosto	Septiembre	Octubre	Noviembre	Diciembre	Total
NUMERADOR	0.000	0.000	0.000	0.000	0.000	0.000	0.000	0.000	100.000	0.000	0.000	0.000	100.000
DENOMINADOR	1.000	1.000	1.000	1.000	1.000	1.000	1.000	1.000	100.000	1.000	1.000	1.000	100.000

Variable	Calendario Modificado												
	Enero	Febrero	Marzo	Abril	Mayo	Junio	Julio	Agosto	Septiembre	Octubre	Noviembre	Diciembre	Total
NUMERADOR	0.000	0.000	0.000	0.000	0.000	0.000	0.000	30.000	0.000	0.000	0.000	0.000	30.000

M.A.P. Juan Escalona Hernández
 Jefe de Departamento de Planeación

Elaboró

Lic. Tania Norely Gómez Rojas
 Directora Administrativa

Revisó

Lic. Alma Delfina Alvarado Moo
 Directora General

Autorizó

TRIMESTRE			
1	2	3	4

FECHA
09/10/2023

Variable	Calendario Modificado												
	Enero	Febrero	Marzo	Abril	Mayo	Junio	Julio	Agosto	Septiembre	Octubre	Noviembre	Diciembre	Total
DENOMINADOR	1.000	1.000	1.000	1.000	1.000	1.000	1.000	30.000	1.000	1.000	100.000	1.000	30.000

Variable	Calendario Ejecutado												
	Enero	Febrero	Marzo	Abril	Mayo	Junio	Julio	Agosto	Septiembre	Octubre	Noviembre	Diciembre	Total
NUMERADOR	0.000	0.000	0.000	0.000	0.000	0.000	0.000	0.000	1.000	0.000	0.000	0.000	1.000
DENOMINADOR	1.000	1.000	1.000	1.000	1.000	1.000	1.000	1.000	1.000	1.000	1.000	1.000	1.000

AVANCES PROGRAMATICOS									VARIACION	
Trimestral			Acumulado						Trimestral	
Modificado	Ejecutado	Nivel de Cumplimiento	Modificado		Ejecutado		Nivel de Cumplimiento	Numerador	Denominador	
abs	abs	%	abs	%	abs	%	%	%	%	
100.000	100.000	100.000	100.000	100.000	100.000	100.000	100.000	-96.667	-96.667	
Observaciones										
Le variación no se da debido a que se realizó la actividad programada.										

RESULTADOS		
Meta Anual Equivalente	Color del Semáforo	Observaciones
100.000	VERDE	Con el apoyo de instituciones aliadas se pudo llevar a cabo un taller de capacitación de cine en la ciudad de Chetumal.


M.A.F. Juan Escalona Hernández
Jefe de Departamento de Planeación

Elaboró


Lic. Tania Norely Gómez Rojas
Directora Administrativa

Revisó


Lic. Alma Delfina Ahrazado Moo
Directora General

Autorizó

Elaboración de talleres y capacitaciones de cine para jóvenes.

Clave y nombre de la Dependencia:	6317- Instituto Quintanarroense de la Juventud.
Programa Presupuestario:	Atención a la Juventud.
Resumen narrativo del nivel reportado:	Elaboración de talleres y capacitaciones de cine para jóvenes.
Indicador:	Porcentaje de la juventud participante en la capacitación de cine
Método de Cálculo:	Número de jóvenes participantes en el Concurso de Cortometraje realizado / Número de jóvenes registrados para participar en el Concurso de Cortometraje realizado X 100.
Trimestre reportado:	Tercer Trimestre
Liga de Publicación del Medio de Verificación:	INDICADORES - IQJ-Instituto Quintanarroense de la Juventud (qroo.gob.mx)
Unidad Responsable del Indicador:	Dirección de Organización y Participación Juvenil.


Datos de las Variables reportadas: Miden la cantidad de jóvenes que participan en la elaboración de talleres y capacitaciones de cine y realiza el comparativo con los que llevan a cabo su registro con los deseos de participar.

Numerador: Número de jóvenes participantes en el Concurso de Cortometraje realizado.

Denominador: Número de jóvenes registrados para participar en el Concurso de Cortometraje realizado.

Descripción de los resultados: Con el apoyo de instituciones aliadas se pudo llevar a cabo un taller de capacitación de cine en la ciudad de Chetumal.

Tipo de Evidencia: Se adjuntan evidencias fotográficas del taller realizado.


 C. José Agustín Hernández Salazar.
 Director de Organización y Participación Juvenil.

EVIDENCIA FOTOGRÁFICA



TRIMESTRE			
1	2	3	4

FECHA
10/10/2023

INSTITUCIÓN: 2112617317 - Instituto Quintanarroense de la Juventud
PROGRAMA PRESUPUESTARIO: F003 - Atención a la Juventud.
UNIDAD RESPONSABLE: 6317-1403 - Dirección de Desarrollo Juvenil y Políticas Públicas
ACTIVIDAD: F.P.C01.A05 - Realización de la Cumbre Quintanarroense de la Juventud sobre Políticas Públicas y Cooperación Institucional.

IDENTIFICACIÓN DEL INDICADOR

Indicador 04O5IC01A05 - Porcentaje de participantes a la Cumbre Quintanarroense de la Juventud.

VARIABLES

NUMERADOR	Número de participantes a la Cumbre	Unidad de Medida del Numerador	555 - Joven Participante
DENOMINADOR	Número de registros a la Cumbre	Unidad de Medida del Denominador	742 - Participante registrado

METAS

Linea Base	Año Meta	Meta Programada en el Año	Tipo de Meta	Comportamiento del Indicador hacia la Meta	Tipo de Método	SemafORIZACIÓN					
						Verde	Amarillo	Rojo			
Año: 2022	2023	100.000	ACUMULATIVA	ASCENDENTE	PORCENTAJE	95.000	105.000	90.000	94.999	89.999	105.001

Variable	Calendario Programado												Total	
	Enero	Febrero	Marzo	Abril	Mayo	Junio	Julio	Agosto	Septiembre	Octubre	Noviembre	Diciembre		
NUMERADOR	0.000	0.000	0.000	100.000	0.000	0.000	0.000	0.000	0.000	0.000	0.000	0.000	0.000	100.000
DENOMINADOR	1.000	1.000	1.000	100.000	1.000	1.000	1.000	1.000	1.000	1.000	1.000	1.000	1.000	100.000

Variable	Calendario Modificado												Total
	Enero	Febrero	Marzo	Abril	Mayo	Junio	Julio	Agosto	Septiembre	Octubre	Noviembre	Diciembre	
NUMERADOR	0.000	0.000	0.000	0.000	0.000	0.000	0.000	0.000	0.000	0.000	0.000	80.000	80.000

M.A.F. Juan Escalona Hernández
 Jefe de Departamento de Planeación

Lic. Tania Noely Gómez Rojas
 Directora Administrativa

Lic. Alma Delfina Alvarado Moo
 Directora General

Elaboró

Revisó

Autorizó

GOBIERNO DEL ESTADO DE QUINTANA ROO
 FORMATO EVALUATORIO PROGRAMÁTICO DEL SIPPRES FESIPPRES-01
 INDICADORES

TRIMESTRE			
1	2	3	4

FECHA
10/10/2023

Variable	Calendario Modificado													
	Enero	Febrero	Marzo	Abril	Mayo	Junio	Julio	Agosto	Septiembre	Octubre	Noviembre	Diciembre	Total	
DENOMINADOR	1.000	1.000	1.000	1.000	1.000	1.000	1.000	1.000	1.000	1.000	1.000	1.000	80.000	80.000

Variable	Calendario Ejecutado													
	Enero	Febrero	Marzo	Abril	Mayo	Junio	Julio	Agosto	Septiembre	Octubre	Noviembre	Diciembre	Total	
NUMERADOR	0.000	0.000	0.000	0.000	0.000	0.000	0.000	0.000	0.000	0.000	0.000	0.000	0.000	0.000
DENOMINADOR	0.000	0.000	0.000	0.000	0.000	0.000	0.000	0.000	0.000	0.000	0.000	0.000	0.000	0.000

AVANCES PROGRAMATICOS									VARIACION	
Trimestral			Acumulado						Trimestral	
Modificado	Ejecutado	Nivel de Cumplimiento	Modificado		Ejecutado		Nivel de Cumplimiento	Numerador	Denominador	
abs	abs	%	abs	%	abs	%	%	%	%	
0.000	0.000	0.000	0.000	0.000	0.000	0.000	0.000	0.000	0.000	
									Observaciones	

RESULTADOS		
Meta Anual Equivalente	Color del Semáforo	Observaciones
0.000	SIN META	


 M.A.P. Juan Becerra Hernández
 Jefe de Departamento de Planeación



 Lic. Tania Norely Gómez Rojas
 Directora Administrativa


 Lic. Alma Delina Alvarado Mool
 Directora General

Elaboró

Revisó

Autorizó



TRIMESTRE			
1	2	3	4

FECHA
09/10/2023

INSTITUCIÓN: 2112617317 - Instituto Quintanarroense de la Juventud
 PROGRAMA PRESUPUESTARIO: F003 - Atención a la Juventud.
 UNIDAD RESPONSABLE: 6317-1402 - Dirección de Organización y Participación Juvenil
 ACTIVIDAD: F.P.C01.A06 - Coordinación del Premio Estatal de la Juventud.

IDENTIFICACION DEL INDICADOR	
Indicador	0405IC01A06 - Porcentaje de la Juventud beneficiada a través del Premio Estatal de la Juventud.

VARIABLES			
NUMERADOR	Número de jóvenes participantes en el Premio Estatal de la Juventud durante el 2023	Unidad de Medida del Numerador	555 - Joven Participante
DENOMINADOR	Número de jóvenes programados para participar en el Premio Estatal de la Juventud durante el 2023	Unidad de Medida del Denominador	742 - Participante registrado

METAS												
Linea Base	Año Meta	Meta Programada en el Año	Tipo de Meta	Comportamiento del Indicador hacia la Meta	Tipo de Método	Semaforización						
						Verde		Amarillo		Rojo		
Año:	2022											
Valor:	180.000	2023	100.000	ACUMULATIVA	ASCENDENTE	PORCENTAJE	95.000	105.000	90.000	94.999	89.999	105.001

Variable	Calendario Programado												
	Enero	Febrero	Marzo	Abril	Mayo	Junio	Julio	Agosto	Septiembre	Octubre	Noviembre	Diciembre	Total
NUMERADOR	0.000	0.000	0.000	0.000	0.000	0.000	0.000	0.000	0.000	0.000	0.000	0.000	0.000
DENOMINADOR	1.000	1.000	1.000	1.000	1.000	1.000	1.000	1.000	1.000	1.000	1.000	1.000	0.000

Variable	Calendario Modificado												
	Enero	Febrero	Marzo	Abril	Mayo	Junio	Julio	Agosto	Septiembre	Octubre	Noviembre	Diciembre	Total
NUMERADOR	0.000	0.000	0.000	0.000	0.000	0.000	0.000	180.000	0.000	0.000	0.000	0.000	180.000

M.A.P. Juan Escobedo Hernández
 Jefe del Departamento de Planeación

Elaboró

Lic. Tania Norely Gómez Rojas
 Directora Administrativa

Revisó

Lic. Alma Delina Alvarado Moo
 Directora General

Autorizó



GOBIERNO DEL ESTADO DE QUINTANA ROO
 FORMATO EVALUATORIO PROGRAMÁTICO DEL SIPPRES FESIPPRES-01
 INDICADORES

TRIMESTRE			
1	2	3	4

FECHA
09/10/2023

Variable	Calendario Modificado												
	Enero	Febrero	Marzo	Abril	Mayo	Junio	Julio	Agosto	Septiembre	Octubre	Noviembre	Diciembre	Total
DENOMINADOR	1.000	1.000	1.000	1.000	1.000	1.000	1.000	180.000	1.000	1.000	1.000	1.000	180.000

Variable	Calendario Ejecutado												
	Enero	Febrero	Marzo	Abril	Mayo	Junio	Julio	Agosto	Septiembre	Octubre	Noviembre	Diciembre	Total
NUMERADOR	0.000	0.000	0.000	0.000	0.000	0.000	0.000	178.000	0.000	0.000	0.000	0.000	178.000
DENOMINADOR	1.000	1.000	1.000	1.000	1.000	1.000	1.000	180.000	1.000	1.000	1.000	1.000	180.000

AVANCES PROGRAMATICOS									VARIACION	
Trimestral			Acumulado						Trimestral	
Modificado	Ejecutado	Nivel de Cumplimiento	Modificado		Ejecutado		Nivel de Cumplimiento	Numerador	Denominador	
abs	abs	%	abs	%	abs	%	%	%	%	
100.000	98.889	98.889	100.000	100.000	98.889	98.889	98.889	-1.111	0.000	
Observaciones										
No hay variación significativa debido a que se logró la meta establecida.										

RESULTADOS		
Meta Anual Equivalente	Color del Semáforo	Observaciones
98.889	VERDE	En el marco del Día Internacional de la Juventud, el miércoles 16 de agosto de 2023, se llevó a cabo la entrega de "El Premio Estatal de la Juventud", a 14 jóvenes de diferentes municipios del estado, en las distinciones: Académico, Ambiental, Científico, Ciudadano, Cultural, Diversidad Sexual y de Género, Emprendedor, Humanitario, Igualdad de Género e Inclusivo.

M.A.F. Juan Esteliora Hernández
 Jefe de Departamento de Planeación

Elaboró

Lic. Tania Norely Gómez Rojas
 Directora Administrativa

Revisó

Lic. Alma Belinda Avarado Moo
 Directora General

Autorizó



Premio Estatal de la Juventud.

Clave y nombre de la Dependencia:	6317- Instituto Quintanarroense de la Juventud.
Programa Presupuestario:	Atención a la Juventud.
Resumen narrativo del nivel reportado:	Coordinación del Premio Estatal de la Juventud.
Indicador:	Porcentaje de la Juventud beneficiada a través del Premio Estatal de la Juventud.
Método de Cálculo:	Número de jóvenes participantes en el Premio Estatal de la Juventud durante el 2023/Número de jóvenes registrados para participar en el Premio Estatal de la Juventud durante el 2023 X 100.
Trimestre reportado:	Tercer Trimestre.
Liga de Publicación del Medio de Verificación:	INDICADORES - IQJ-Instituto Quintanarroense de la Juventud (qroo.gob.mx)
Unidad Responsable del Indicador:	Dirección de Organización y Participación Juvenil.


Datos de las Variables reportadas: Mediante la convocatoria emitida, fueron atendidos y beneficiados 282 jóvenes.

Numerador: Número de jóvenes participantes en el Premio Estatal de la Juventud durante el 2023

Denominador: Número de jóvenes registrados para participar en el Premio Estatal de la Juventud durante el 2023

Descripción de los resultados: En el marco del Día Internacional de la Juventud, el miércoles 16 de agosto de 2023, se llevó a cabo la entrega de "El Premio Estatal de la Juventud", a 14 jóvenes de diferentes municipios del estado, en las distinciones: Académico, Ambiental, Científico, Ciudadano, Cultural, Diversidad Sexual y de Género, Emprendedor, Humanitario, Igualdad de Género e Inclusivo.

Tipo de Evidencia: evidencia fotográfica donde los jóvenes que participaron y fueron acreedores a alguna distinción, están recibiendo de parte de la Gobernadora sus galardones.


C. José Agustín Hernández Salazar
Director de Organización y Participación Juvenil

EVIDENCIA FOTOGRÁFICA





GOBIERNO DEL ESTADO DE QUINTANA ROO
 FORMATO EVALUATORIO PROGRAMÁTICO DEL SIPPRES FESIPPRES-01
 INDICADORES

TRIMESTRE			
1	2	3	4

FECHA
10/10/2023

INSTITUCIÓN: 2112617317 - Instituto Quintanarroense de la Juventud
 PROGRAMA PRESUPUESTARIO: F003 - Atención a la Juventud.
 UNIDAD RESPONSABLE: 6317-1402 - Dirección de Organización y Participación Juvenil
 ACTIVIDAD: F.P.C01.A07 - Realización de Certámenes Estatales de Cuento Corto para la Juventud.

IDENTIFICACION DEL INDICADOR

Indicador 04O5IC01A07 - Porcentaje de la Juventud participante beneficiada mediante los certámenes de Cuento Corto.

VARIABLES

NUMERADOR	Número de jóvenes participantes en los certámenes de Cuento corto realizados	Unidad de Medida del Numerador	555 - Joven Participante
DENOMINADOR	Número de jóvenes programados para participar en los certámenes de Cuento corto	Unidad de Medida del Denominador	742 - Participante registrado

METAS

Linea Base	Año Meta	Meta Programada en el Año	Tipo de Meta	Comportamiento del Indicador hacia la Meta	Tipo de Método	SemafORIZACIÓN					
						Verde	Amarillo	Rojo	Total		
Año: 2022	2023	100.000	ACUMULATIVA	ASCENDENTE	PORCENTAJE	95.000	105.000	90.000	94.999	89.999	105.001

Variable	Calendario Programado												
	Enero	Febrero	Marzo	Abril	Mayo	Junio	Julio	Agosto	Septiembre	Octubre	Noviembre	Diciembre	Total
NUMERADOR	0.000	0.000	0.000	0.000	0.000	0.000	0.000	0.000	0.000	0.000	0.000	0.000	0.000
DENOMINADOR	1.000	1.000	1.000	1.000	1.000	1.000	1.000	1.000	1.000	1.000	1.000	1.000	0.000

Variable	Calendario Modificado												
	Enero	Febrero	Marzo	Abril	Mayo	Junio	Julio	Agosto	Septiembre	Octubre	Noviembre	Diciembre	Total
NUMERADOR	0.000	0.000	0.000	40.000	0.000	0.000	0.000	0.000	0.000	0.000	0.000	0.000	40.000

M.A.P. Juan Escalona Hernandez
 Jefe de Departamento de Planeación

Elaboró

Lic. Tania Noemy Gómez Rojas
 Directora Administrativa

Revisó

Lic. Alma Delfina Alvarado Moo
 Directora General

Autorizó

TRIMESTRE			
1	2	3	4

FECHA
10/10/2023

Variable	Calendario Modificado												Total
	Enero	Febrero	Marzo	Abril	Mayo	Junio	Julio	Agosto	Septiembre	Octubre	Noviembre	Diciembre	
DENOMINADOR	1.000	1.000	1.000	40.000	1.000	1.000	1.000	1.000	1.000	1.000	1.000	1.000	40.000

Variable	Calendario Ejecutado												Total
	Enero	Febrero	Marzo	Abril	Mayo	Junio	Julio	Agosto	Septiembre	Octubre	Noviembre	Diciembre	
NUMERADOR	0.000	0.000	0.000	40.000	0.000	0.000	0.000	0.000	0.000	0.000	0.000	0.000	40.000
DENOMINADOR	1.000	1.000	1.000	40.000	1.000	1.000	1.000	1.000	1.000	1.000	1.000	1.000	40.000

AVANCES PROGRAMATICOS							VARIACION		
Trimestral			Acumulado				Trimestral		
Modificado	Ejecutado	Nivel de Cumplimiento	Modificado		Ejecutado		Nivel de Cumplimiento	Numerador	Denominador
abs	abs	%	abs	%	abs	%	%	%	%
0.000	0.000	0.000	0.000	0.000	0.000	0.000	0.000	0.000	0.000
Observaciones									

RESULTADOS		
Meta Anual Equivalente	Color del Semáforo	Observaciones
0.000	SIN META	


M.A.P. Juan Escalona Hernández
Jefe de Departamento de Planeación

Elaboró


Lic. Tania Norely Gómez Rojas
Directora Administrativa

Revisó


Lic. Alma Delina Alvarado Moo
Directora General

Autorizó

TRIMESTRE			
1	2	3	4

FECHA
09/10/2023

INSTITUCIÓN: 2112617317 - Instituto Quintanarroense de la Juventud
 PROGRAMA PRESUPUESTARIO: F003 - Atención a la Juventud.
 UNIDAD RESPONSABLE: 6317-1403 - Dirección de Desarrollo Juvenil y Políticas Públicas
 COMPONENTE: F.P.C02 - Juventud Incluyente Fortalecida

IDENTIFICACION DEL INDICADOR

Indicador	04O5IC2 - Porcentaje de los jóvenes fortalecidos.
-----------	---

VARIABLES

NUMERADOR	Número de jóvenes atendidos fortalecidos	Unidad de Medida del Numerador	553 - Joven Atendido
DENOMINADOR	Número de jóvenes en situación de vulnerabilidad en el estado	Unidad de Medida del Denominador	556 - Joven

METAS

Linea Base	Año Meta	Meta Programada en el Año	Tipo de Meta	Comportamiento del Indicador hacia la Meta	Tipo de Método	SemafORIZACIÓN					
						Verde	Amarillo	Rojo			
Año: 2022	2023	30.279	ACUMULATIVA PARCIAL (NUMERADOR)	ASCENDENTE	PORCENTAJE	28.765	31.793	27.251	28.765	27.251	31.793

Variable	Calendario Programado												
	Enero	Febrero	Marzo	Abril	Mayo	Junio	Julio	Agosto	Septiembre	Octubre	Noviembre	Diciembre	Total
NUMERADOR	100.000	100.000	400.000	100.000	100.000	400.000	100.000	100.000	400.000	143.000	100.000	400.000	2,443.000
DENOMINADOR	35,411.000	35,411.000	35,411.000	35,411.000	35,411.000	35,411.000	35,411.000	35,411.000	35,411.000	35,411.000	35,411.000	35,411.000	35,411.000

M.A.P. Juan Escalona Hernández
 Jefe de Departamento de Planeación

Elaboró

Lic. Tania Norely Gómez Rojas
 Directora Administrativa

Revisó

Lic. Anya Delma Alvarado Moñ
 Directora General

Autorizó

TRIMESTRE			
1	2	3	4

FECHA
09/10/2023

Variable	Calendario Modificado												
	Enero	Febrero	Marzo	Abril	Mayo	Junio	Julio	Agosto	Septiembre	Octubre	Noviembre	Diciembre	Total
NUMERADOR	0.000	0.000	0.000	0.000	0.000	0.000	0.000	0.000	10,000.000	0.000	0.000	0.000	10,000.000
DENOMINADOR	1.000	1.000	1.000	1.000	1.000	1.000	1.000	1.000	33,026.000	1.000	1.000	1.000	33,026.000

Variable	Calendario Ejecutado												
	Enero	Febrero	Marzo	Abril	Mayo	Junio	Julio	Agosto	Septiembre	Octubre	Noviembre	Diciembre	Total
NUMERADOR	0.000	0.000	0.000	0.000	0.000	0.000	0.000	0.000	10,000.000	0.000	0.000	0.000	10,000.000
DENOMINADOR	1.000	1.000	1.000	1.000	1.000	1.000	1.000	1.000	33,026.000	1.000	1.000	1.000	33,026.000

AVANCES PROGRAMATICOS									VARIACION	
Trimestral			Acumulado						Trimestral	
Modificado	Ejecutado	Nivel de Cumplimiento	Modificado		Ejecutado		Nivel de Cumplimiento	Numerador	Denominador	
abs	abs	%	abs	%	abs	%	%	%	%	
30.279	30.279	100.000	30.279	100.000	30.279	100.000	100.000	0.000	0.000	
Observaciones										
Sin variación observable dado que se logró la meta establecida										

RESULTADOS		
Meta Anual Equivalente	Color del Semáforo	Observaciones
30.279	VERDE	Durante el tercer trimestre, se logró la meta establecida debido a que se llevó a cabo la Consulta Estatal Juvenil 2023, se presentó el informe generado por el SEIJUVE y se realizaron los podcasts según lo programado.

M.A.F. Juan Escobedo Hernández
 Jefe de Departamento de Planeación

Elaboró

Lic. Tania Norely Gómez Rojas
 Directora Administrativa

Revisó

Lic. Alma Delfina Avarado Moo
 Directora General

Autorizó

Juventud Incluyente Fortalecida.

Clave y nombre de la Dependencia:	6317- Instituto Quintanarroense de la Juventud.
Programa Presupuestario:	Atención a la Juventud.
Resumen narrativo del nivel reportado:	Juventud Incluyente Fortalecida.
Indicador:	Porcentaje de los jóvenes fortalecidos.
Método de Cálculo:	Número de jóvenes atendidos fortalecidos / Número de jóvenes en situación de vulnerabilidad en el estado X 100
Trimestre reportado:	Tercer Trimestre.
Liga de Publicación del Medio de Verificación:	INDICADORES - IQJ-Instituto Quintanarroense de la Juventud (qroo.gob.mx)
Unidad Responsable del Indicador:	Dirección de Desarrollo Juvenil y Políticas Públicas

Datos de las Variables reportadas: Este indicador mide el porcentaje de jóvenes beneficiados a través los informes que se generan del SEIJUVE, la Encuesta Estatal Juvenil y los Podcast que se realizan.

Numerador:

Número de jóvenes atendidos fortalecidos.

Denominador:

Número de jóvenes en situación de vulnerabilidad en el estado.

Descripción de los resultados: Durante el tercer trimestre, se logró la meta establecida debido a que se llevó a cabo la Consulta Estatal Juvenil 2023, se presentaron los informes generados por el SEIJUVE y se realizaron los podcasts mediante Jóvenes en Conexión según lo proyectado.

Tipo de Evidencia: evidencia fotográfica donde se puede verificar la participación de las juventudes en las actividades realizadas.



C. Arandany Betzabeth Martínez Díaz
Directora de Desarrollo Juvenil y Políticas Públicas

EVIDENCIA FOTOGRÁFICA COMPONENTE 2. JUVENTUD INCLUYENTE FORTALECIDA



QUINTANA ROO
UNIDOS PARA TRANSFORMAR

IQJ
INSTITUTO QUINTANAROENSE DE LA JUVENTUD

SEJUVE
SECRETARÍA DE EDUCACIÓN JUVENTUD Y DEPORTES

INDICADORES DE POBLACIÓN

Inicio / Programa / Distribución

FUENTE: INEGI, Censo de Población y Vivienda 2020, Cuentapoblado 2020.

Población - Quintana Roo

Mostrando 15 de 15 registros

Ordenar

Municipio	Cantidad de hombres	Cantidad de mujeres	Total
San Felipe	3,382	3,498	6,880
Puerto Morelos	4,159	4,041	8,200
Lázaro Cárdenas	4,609	4,583	9,192
Tzuc Maia Mucel	6,508	6,393	12,901
Dzucalá	4,374	4,177	8,551
Tulum	6,376	2,517	8,893
Cotzumal	12,858	13,283	26,141
Witz Carrilón Puerto	11,638	13,905	25,543
Olefin P. Blanco	34,366	30,427	64,793
Seibaticum	64,464	66,881	131,345
Merida Juarez	146,842	148,259	295,101
Total Quintana Roo	290,643	291,186	581,829

Mostrando 15 de 15 registros

Ordenar 1 | Volver



TRIMESTRE			
1	2	3	4

FECHA
09/10/2023

INSTITUCIÓN: 2112617317 - Instituto Quintanarroense de la Juventud
PROGRAMA PRESUPUESTARIO: F003 - Atención a la Juventud.
UNIDAD RESPONSABLE: 6317-1403 - Dirección de Desarrollo Juvenil y Políticas Públicas
ACTIVIDAD: F.P.C02.A01 - Presentación de Informes generados del Sistema Estatal de Información sobre Juventud (SEJUVE)

IDENTIFICACION DEL INDICADOR	
Indicador	0405IC02A01 - Porcentaje de informes generados del SEJUVE de beneficios otorgados a la juventud, a través del gobierno del estado.

VARIABLES			
NUMERADOR	Número de Informes del SEJUVE realizados	Unidad de Medida del Numerador	514 - Informe Realizado
DENOMINADOR	Número de Informes del SEJUVE programados	Unidad de Medida del Denominador	510 - Informe

METAS												
Linea Base		Año Meta	Meta Programada	Tipo de Meta	Comportamiento del Indicador hacia la Meta	Tipo de Método	Semaforización					
Año:	2022		en el Año				Verde		Amarillo		Rojo	
Valor:	0.000	2023	100.000	ACUMULATIVA	ASCENDENTE	PORCENTAJE	95.000	105.000	90.000	94.999	89.999	105.001

Variable	Calendario Programado												
	Enero	Febrero	Marzo	Abril	Mayo	Junio	Julio	Agosto	Septiembre	Octubre	Noviembre	Diciembre	Total
NUMERADOR	0.000	0.000	300.000	0.000	0.000	300.000	0.000	0.000	300.000	0.000	0.000	300.000	1,200.000
DENOMINADOR	1.000	1.000	300.000	1.000	1.000	300.000	1.000	1.000	300.000	1.000	1.000	300.000	1,200.000

Variable	Calendario Modificado												
	Enero	Febrero	Marzo	Abril	Mayo	Junio	Julio	Agosto	Septiembre	Octubre	Noviembre	Diciembre	Total
NUMERADOR	0.000	0.000	1.000	0.000	0.000	1.000	0.000	0.000	1.000	0.000	0.000	1.000	4.000

M.A.P. Juan Escalona Hernández
 Jefe de Departamento de Planeación

Elaboró

Lic. Tania Norely Gómez Rojas
 Directora Administrativa

Revisó

Lic. Alma Delina Alvarado Moo
 Directora General

Autorizó

TRIMESTRE			
1	2	3	4

FECHA
09/10/2023

Variable	Calendario Modificado												Total	
	Enero	Febrero	Marzo	Abril	Mayo	Junio	Julio	Agosto	Septiembre	Octubre	Noviembre	Diciembre		
DENOMINADOR	1.000	1.000	1.000	1.000	1.000	1.000	1.000	1.000	1.000	1.000	1.000	1.000	1.000	4.000

Variable	Calendario Ejecutado												Total	
	Enero	Febrero	Marzo	Abril	Mayo	Junio	Julio	Agosto	Septiembre	Octubre	Noviembre	Diciembre		
NUMERADOR	0.000	0.000	1.000	0.000	0.000	1.000	0.000	0.000	1.000	0.000	0.000	0.000	0.000	3.000
DENOMINADOR	1.000	1.000	1.000	1.000	1.000	1.000	1.000	1.000	1.000	1.000	1.000	1.000	1.000	3.000

AVANCES PROGRAMATICOS							VARIACION		
Trimestral			Acumulado				Trimestral		
Modificado	Ejecutado	Nivel de Cumplimiento	Modificado		Ejecutado		Nivel de Cumplimiento	Numerador	Denominador
abs	abs	%	abs	%	abs	%	%	%	%
100.000	100.000	100.000	100.000	100.000	100.000	100.000	100.000	0.000	0.000
Observaciones									
No hubo variación porque se cumplió exactamente con la meta establecida.									

RESULTADOS		
Meta Anual Equivalente	Color del Semáforo	Observaciones
100.000	VERDE	Se generó el informe previsto para el tercer trimestre con información actualizada de la cantidad de jóvenes en el estado de Quintana Roo, migración, juventud ocupada y lo que acuden a la escuela, entre otros.


M.A.P. Juan Bacciona Hernández
Jefe de Departamento de Planeación
Elaboró


Lic. Tania Norely Gómez Rojas
Directora Administrativa
Revisó


Lic. Alma Delina Alvarado Moe
Directora General
Autorizó

Sistema Estatal de Información sobre Juventud (SEIJUVE)

Clave y nombre de la Dependencia:	6317- Instituto Quintanarroense de la Juventud.
Programa Presupuestario:	Atención a la Juventud.
Resumen narrativo del nivel reportado:	Informes generados del Sistema Estatal de Información sobre Juventud (SEIJUVE)
Indicador:	Porcentaje de informes generados del SEIJUVE de beneficios otorgados a la juventud, a través del gobierno del estado.
Método de Cálculo:	Número de Informes del SEIJUVE realizados / Número de Informes del SEIJUVE programados X 100.
Trimestre reportado:	Tercer Trimestre.
Liga de Publicación del Medio de Verificación:	INDICADORES - IQJ-Instituto Quintanarroense de la Juventud (qroo.gob.mx)
Unidad Responsable del Indicador:	Dirección de Desarrollo Juvenil y Políticas Públicas

Datos de las Variables reportadas: Para el tercer trimestre del año se programó generar del SEIJUVE un informe con datos estadísticos de las juventudes en Quintana Roo.

Numerador:


Número de Informes del SEIJUVE realizados.

Denominador:

Número de Informes del SEIJUVE programados.

Descripción de los resultados: Se generó el informe previsto para el tercer trimestre con información actualizada de la cantidad de jóvenes en el estado de Quintana Roo, migración, juventud ocupada y lo que acuden a la escuela, entre otros.

Tipo de Evidencia: evidencia fotográfica mediante la cual se muestran las pantallas a través de las cuales se pueden realizar las consultas en línea.



C. Arandany Betzabeth Martínez Díaz
Directora de Desarrollo Juvenil y Políticas Públicas

EVIDENCIA FOTOGRÁFICA

INDICADORES DE POBLACIÓN

Inicio / Programas / Población

ESTADÍSTICA Centro de Estadística y Muestreo 2020, Quintana Roo

Población - Quintana Roo

Mostrando 18 de 18 registros

Mostrar

Municipios	Cantidad de hombres	Cantidad de mujeres	Total
San Felipe	5,572	2,630	7,600
Puerto Morelos	4,738	8,893	13,631
Edson Chelobon	5,600	6,222	11,822
Josef Maria Ancochea	8,309	8,283	16,592
Coahuila	4,784	6,723	11,507
Tulum	8,236	3,487	11,723
Zemajucil	13,800	12,202	26,002
Karlou Karolin Ancochea	13,830	18,709	32,539
Othón P. Blanco	54,464	55,027	109,491
San Mateo	54,104	33,111	87,215
Benito Juárez	146,669	143,250	289,919
Total Quintana Roo	295,683	291,150	586,833

Mostrando 18 de 18 registros

Mostrar 18 registros

Felipe Carrillo Puerto	13,630	13,705
Othón P. Blanco	54,464	55,027
Solidaridad	54,464	55,711
Benito Juárez	146,669	143,250
Total Quintana Roo	295,683	291,150

Mostrando 1 con 12 de 12 registros

Anterior

Consultas específicas

Selecciona una población para consultar...

Selecciona una población para consultar...

Población Estados Unidos Mexicanos De 0 a 100 años y más

Comparativo de Población de 0 a 100 años y más, Estatal vs Nacional

Población de 12 a 29 años respecto al total de población de 0 a 100 años y más Estados Unidos Mexicanos

Población Estados Unidos Mexicanos De 12 a 29 años

Población de 12 a 29 años respecto al total de población de 0 a 100 años y más en Quintana Roo

Quintana Roo en México

TRIMESTRE			
1	2	3	4

FECHA
09/10/2023

INSTITUCIÓN: 2112617317 - Instituto Quintanarroense de la Juventud
PROGRAMA PRESUPUESTARIO: F003 - Atención a la Juventud.
UNIDAD RESPONSABLE: 6317-1403 - Dirección de Desarrollo Juvenil y Políticas Públicas
ACTIVIDAD: F.P.C02.A02 - Realización de la Encuesta Estatal Juvenil.

IDENTIFICACION DEL INDICADOR	
Indicador	04Q5IC02A02 - Porcentaje de jóvenes participantes en la Encuesta Estatal.

VARIABLES			
NUMERADOR	Número de jóvenes participantes en la Encuesta	Unidad de Medida del Numerador	555 - Joven Participante
DENOMINADOR	Número de jóvenes registrados para participar en la Encuesta.	Unidad de Medida del Denominador	742 - Participante registrado

METAS												
Linea Base		Año Meta	Meta Programada	Tipo de Meta	Comportamiento del Indicador hacia la Meta	Tipo de Método	Semaforización					
Año:	2022		en el Año				Verde	Amarillo	Rojo			
Valor:	0.000	2023	100.000	ACUMULATIVA	ASCENDENTE	PORCENTAJE	95.000	105.000	90.000	94.999	89.999	105.001

Variable	Calendario Programado												
	Enero	Febrero	Marzo	Abril	Mayo	Junio	Julio	Agosto	Septiembre	Octubre	Noviembre	Diciembre	Total
NUMERADOR	1.000	1.000	1.000	1.000	1.000	1.000	1.000	1.000	1.000	1.000	1.000	1.000	12.000
DENOMINADOR	1.000	1.000	1.000	1.000	1.000	1.000	1.000	1.000	1.000	1.000	1.000	1.000	12.000

Variable	Calendario Modificado												
	Enero	Febrero	Marzo	Abril	Mayo	Junio	Julio	Agosto	Septiembre	Octubre	Noviembre	Diciembre	Total
NUMERADOR	0.000	0.000	0.000	0.000	0.000	0.000	0.000	0.000	10,000.000	0.000	0.000	0.000	10,000.000

M.A.P. Juan Escalona Hernández
 Jefe de Departamento de Planeación

Elaboró

Lic. Tania Norely Gómez Rojas
 Directora Administrativa

Revisó

Lic. Alma Delina Alvarado Moo
 Directora General

Autorizó



GOBIERNO DEL ESTADO DE QUINTANA ROO
 FORMATO EVALUATORIO PROGRAMÁTICO DEL SIPPRES FESIPPRES-01
 INDICADORES

TRIMESTRE			
1	2	3	4

FECHA
09/10/2023

Variable	Calendario Modificado												
	Enero	Febrero	Marzo	Abril	Mayo	Junio	Julio	Agosto	Septiembre	Octubre	Noviembre	Diciembre	Total
DENOMINADOR	1.000	1.000	1.000	1.000	1.000	1.000	1.000	1.000	10,000.000	1.000	1.000	1.000	10,000.000

Variable	Calendario Ejecutado												
	Enero	Febrero	Marzo	Abril	Mayo	Junio	Julio	Agosto	Septiembre	Octubre	Noviembre	Diciembre	Total
NUMERADOR	0.000	0.000	0.000	0.000	0.000	0.000	0.000	0.000	10,000.000	0.000	0.000	0.000	10,000.000
DENOMINADOR	1.000	1.000	1.000	1.000	1.000	1.000	1.000	1.000	10,000.000	1.000	1.000	1.000	10,000.000


AVANCES PROGRAMÁTICOS							VARIACION		
Trimestral			Acumulado				Trimestral		
Modificado	Ejecutado	Nivel de Cumplimiento	Modificado		Ejecutado		Nivel de Cumplimiento	Numerador	Denominador
abs	abs	%	abs	%	abs	%	%	%	%
100.000	100.000	100.000	100.000	100.000	100.000	100.000	100.000	0.000	0.000
Observaciones									
No hubo variación ya que se logró la meta exacta.									

RESULTADOS		
Meta Anual Equivalente	Color del Semáforo	Observaciones
100.000	VERDE	El día 30 de agosto se llevó a cabo el banderazo de salida de la Consulta Estatal Juvenil 2023; la cual se aplicó durante 30 días, a 10,000 mil jóvenes de los diferentes municipios del Estado, con el objetivo de conocer su opinión, necesidades y expectativas, que permitan hacerles partícipes de la construcción de políticas públicas en beneficio de las juventudes de Quintana Roo.


 M.A.P. Juan Escalona Hernández
 Jefe de Departamento de Planeación
Elaboró


 Lic. Tania Norely Gomez Rojas
 Directora Administrativa
Revisó


 Lic. Alma Demina Abarca Moo
 Directora General
Autorizó



Consulta Estatal Juvenil

Clave y nombre de la Dependencia:	6317- Instituto Quintanarroense de la Juventud.
Programa Presupuestario:	Atención a la Juventud.
Resumen narrativo del nivel reportado:	Realización de la Consulta Estatal Juvenil 2023.
Indicador:	Porcentaje de jóvenes participantes en la Consulta Estatal.
Método de Cálculo:	Número de jóvenes participantes en la Consulta Estatal Juvenil / Número de jóvenes registrados para participar en la Consulta Estatal Juvenil X 100.
Trimestre reportado:	Tercer Trimestre
Liga de Publicación del Medio de Verificación:	INDICADORES - IQJ-Instituto Quintanarroense de la Juventud (qroo.gob.mx)
Unidad Responsable del Indicador:	Dirección de Desarrollo Juvenil y Políticas Públicas.

Datos de las Variables reportadas: El día 30 de agosto se llevó a cabo el banderazo de salida de la Consulta Estatal Juvenil 2023; la cual se aplicó durante 30 días, a 11,000 mil encuestas aplicadas a jóvenes de los diferentes municipios del Estado, con el objetivo de conocer su opinión, necesidades y expectativas, que permitan hacerles partícipes de la construcción de políticas públicas en beneficio de las juventudes de Quintana Roo.

Numerador: Número de jóvenes participantes en la Consulta Estatal Juvenil.

Denominador: Número de jóvenes registrados para participar en la Consulta Estatal Juvenil

Descripción de los resultados: Al cierre de la actividad logró la aplicación de 11,000 encuestas.

Tipo de Evidencia: Evidencia de la Directora General presentando la encuesta y los jóvenes respondiendo la misma.



C. Arandany B. Martínez Díaz
Directora de Desarrollo Juvenil y Políticas Públicas

EVIDENCIA FOTOGRÁFICA



INDICADORES

TRIMESTRE			
1	2	3	4

FECHA
09/10/2023

INSTITUCIÓN: 2112617317 - Instituto Quintanarroense de la Juventud
 PROGRAMA PRESUPUESTARIO: F003 - Atención a la Juventud.
 UNIDAD RESPONSABLE: 6317-1402 - Dirección de Organización y Participación Juvenil
 ACTIVIDAD: F.P.C02.A03 - Realización de Podcast para jóvenes.

IDENTIFICACION DEL INDICADOR	
Indicador	04O5IC02A03 - Porcentaje de podcast que se realizan para las juventudes.

VARIABLES			
NUMERADOR	Número de Podcats realizados	Unidad de Medida del Numerador	33 - Actividad Realizada
DENOMINADOR	Número de Podcats programados	Unidad de Medida del Denominador	29 - Actividad

METAS													
Linea Base	Año Meta	Meta Programada en el Año	Tipo de Meta	Comportamiento del Indicador hacia la Meta	Tipo de Método	Semaforización							
						Verde		Amarillo		Rojo			
Año:	2022												
Valor:	0.000	2023	100.000	ACUMULATIVA	ASCENDENTE	PORCENTAJE	95.000	105.000	90.000	94.999	89.999	105.001	

Variable	Calendario Programado												
	Enero	Febrero	Marzo	Abril	Mayo	Junio	Julio	Agosto	Septiembre	Octubre	Noviembre	Diciembre	Total
NUMERADOR	0.000	0.000	0.000	0.000	0.000	0.000	0.000	0.000	0.000	1.000	0.000	0.000	1.000
DENOMINADOR	1.000	1.000	1.000	1.000	1.000	1.000	1.000	1.000	1.000	1.000	1.000	1.000	1.000

Variable	Calendario Modificado												
	Enero	Febrero	Marzo	Abril	Mayo	Junio	Julio	Agosto	Septiembre	Octubre	Noviembre	Diciembre	Total
NUMERADOR	0.000	0.000	1.000	1.000	1.000	1.000	1.000	1.000	1.000	1.000	1.000	1.000	10.000

M.A.P. Juan Escalona Hernández
 Jefe de Departamento de Planeación

Lic. Tania Norely Gómez Rojas
 Directora Administrativa

Lic. Alma Beltrán Alarcón MCO
 Directora General

Elaboró

Revisó

Autorizó

INDICADORES

TRIMESTRE			
1	2	3	4

FECHA
09/10/2023

Variable	Calendario Modificado												
	Enero	Febrero	Marzo	Abril	Mayo	Junio	Julio	Agosto	Septiembre	Octubre	Noviembre	Diciembre	Total
DENOMINADOR	1.000	1.000	1.000	1.000	1.000	1.000	1.000	1.000	1.000	1.000	1.000	1.000	10.000

Variable	Calendario Ejecutado												
	Enero	Febrero	Marzo	Abril	Mayo	Junio	Julio	Agosto	Septiembre	Octubre	Noviembre	Diciembre	Total
NUMERADOR	0.000	0.000	0.000	1.000	1.000	1.000	1.000	1.000	1.000	0.000	0.000	0.000	6.000
DENOMINADOR	1.000	1.000	1.000	1.000	1.000	1.000	1.000	1.000	1.000	1.000	1.000	1.000	6.000

AVANCES PROGRAMATICOS									VARIACION	
Trimestral			Acumulado						Trimestral	
Modificado	Ejecutado	Nivel de Cumplimiento	Modificado		Ejecutado		Nivel de Cumplimiento	Numerador	Denominador	
abs	abs	%	abs	%	abs	%	%	%	%	
100.000	100.000	100.000	100.000	100.000	100.000	100.000	100.000	0.000	0.000	
									Observaciones	
									No hubo variación ya que se realizaron las actividades programadas	

RESULTADOS		
Meta Anual Equivalente	Color del Semáforo	Observaciones
100.000	VERDE	Se realizaron los 3 programas de radio previstos con temas propuestos por las propias juventudes a través de las redes sociales.

M.A.P. Juan Escalona Hernández
Jefe de Departamento de Planeación

Elaboró

Lic. Tania Norsly Gómez Rojas
Directora Administrativa

Revisó

Lic. Alma Delfina Alvarado Moo
Directora General

Autorizó

Podcast para Jóvenes.

Clave y nombre de la Dependencia:	6317- Instituto Quintanarroense de la Juventud.
Programa Presupuestario:	Atención a la Juventud.
Resumen narrativo del nivel reportado:	Podcasts a través de las emisiones de Jóvenes en Conexión.
Indicador:	Porcentaje de podcast que se realizan para las juventudes.
Método de Cálculo:	Número de Podcats realizados / Número de Podcats programados X 100.
Trimestre reportado:	Tercer Trimestre
Liga de Publicación del Medio de Verificación:	INDICADORES - IQJ-Instituto Quintanarroense de la Juventud (qroo.gob.mx)
Unidad Responsable del Indicador:	Dirección de Desarrollo Juvenil y Políticas Públicas.

Datos de las Variables reportadas: Para el tercer trimestre del año se programó llevar a cabo 3 emisiones de radio en la ciudad de Chetumal, las cuales fueron llevadas a cabo.

Numerador: Número de Podcats realizados

Denominador: Número de Podcats programados

Descripción de los resultados: Se realizaron los 3 programas de radio previstos con temas propuestos por las propias juventudes en Jóvenes en Conexión a través de las redes sociales.

Tipo de Evidencia: Evidencia fotográfica de las transmisiones de la radio.



C. Arandany Betzabeth Martínez Díaz
Directora de Desarrollo Juvenil y Políticas Públicas

EVIDENCIA FOTOGRÁFICA



INDICADORES

TRIMESTRE			
1	2	3	4

FECHA
09/10/2023

INSTITUCIÓN: 2112617317 - Instituto Quintanarroense de la Juventud
 PROGRAMA PRESUPUESTARIO: F003 - Atención a la Juventud.
 UNIDAD RESPONSABLE: 6317-1402 - Dirección de Organización y Participación Juvenil
 COMPONENTE: F.P.C03 - Juventud con Oportunidades Aprovechadas.

IDENTIFICACIÓN DEL INDICADOR	
Indicador	0405IC3 - Porcentaje de jóvenes atendidos

VARIABLES			
NUMERADOR	Número de jóvenes con oportunidades aprovechadas	Unidad de Medida del Numerador	553 - Joven Atendido
DENOMINADOR	Número de jóvenes en situación de vulnerabilidad en el estado	Unidad de Medida del Denominador	555 - Joven

METAS												
Linea Base		Año Meta	Meta Programada	Tipo de Meta	Comportamiento del Indicador hacia la Meta	Tipo de Método	Semafortización					
Año:	2022		en el Año				Verde	Amarillo	Rojo			
Valor:	0.000	2023	81.929	ACUMULATIVA	ASCENDENTE	PORCENTAJE	77.832	86.025	73.736	77.832	73.735	86.026

Variable	Calendario Programado												
	Enero	Febrero	Marzo	Abril	Mayo	Junio	Julio	Agosto	Septiembre	Octubre	Noviembre	Diciembre	Total
NUMERADOR	0.000	0.000	5,451.000	0.000	0.000	4,785.000	0.000	0.000	5,451.000	0.000	0.000	6,038.000	21,725.000
DENOMINADOR	1.000	1.000	5,451.000	1.000	1.000	4,785.000	1.000	1.000	5,451.000	1.000	1.000	6,038.000	21,725.000

Variable	Calendario Modificado												
	Enero	Febrero	Marzo	Abril	Mayo	Junio	Julio	Agosto	Septiembre	Octubre	Noviembre	Diciembre	Total
NUMERADOR	0.000	0.000	1,500.000	45.000	0.000	4,627.000	0.000	0.000	5,293.000	0.000	0.000	15,592.000	27,057.000

M.A.P. Juan Escalona Hernández
 Jefe de Departamento de Planeación

Lic. Tania Norely Gómez Rojas
 Directora Administrativa

Lic. Alma Delina Alvarado Moo
 Directora General

Elaboró

Revisó

Autorizó

INDICADORES

TRIMESTRE			
1	2	3	4

FECHA
09/10/2023

Variable	Calendario Modificado													
	Enero	Febrero	Marzo	Abril	Mayo	Junio	Julio	Agosto	Septiembre	Octubre	Noviembre	Diciembre	Total	
DENOMINADOR	1.000	1.000	1.000	1.000	1.000	1.000	1.000	1.000	1.000	1.000	1.000	1.000	33,021.000	33,025.000

Variable	Calendario Ejecutado													
	Enero	Febrero	Marzo	Abril	Mayo	Junio	Julio	Agosto	Septiembre	Octubre	Noviembre	Diciembre	Total	
NUMERADOR	0.000	0.000	1,459.000	45.000	0.000	4,609.000	0.000	0.000	5,293.000	0.000	0.000	0.000	0.000	11,406.000
DENOMINADOR	1.000	1.000	1.000	1.000	1.000	1.000	1.000	1.000	1.000	1.000	1.000	1.000	1.000	4.000

AVANCES PROGRAMATICOS								VARIACION	
Trimestral			Acumulado					Trimestral	
Modificado	Ejecutado	Nivel de Cumplimiento	Modificado		Ejecutado		Nivel de Cumplimiento	Numerador	Denominador
abs	abs	%	abs	%	abs	%	%	%	%
529,300.000	529,300.000	100.000	286,625.000	349,846.281	285,150.000	348,045.938	99.485	0.000	0.000
Observaciones									
No hubo variaciones									

RESULTADOS		
Meta Anual Equivalente	Color del Semáforo	Observaciones
81.929	VERDE	Durante el tercer trimestre de 2023, se otorgaron diversos servicios a las juventudes a través del Albergue Estudiantil y mediante actividades organizadas a través de los Centros Territorio Joven y Jóvenes Construyendo Esperanza.


M.A.P. Juan Escalona Hernández
Jefe de Departamento de Planeación

Elaboró


Lic. Tania Novely Gómez Rojas
Directora Administrativa

Revisó


Lic. Alma Delina Alvarado Moo
Directora General

Autorizó



Juventud con Oportunidades Aprovechadas.

Clave y nombre de la Dependencia:	6317- Instituto Quintanarroense de la Juventud.
Programa Presupuestario:	Atención a la Juventud.
Resumen narrativo del nivel reportado:	Juventud con Oportunidades Aprovechadas.
Indicador:	Porcentaje de jóvenes atendidos
Método de Cálculo:	Número de jóvenes con oportunidades aprovechadas / Número de jóvenes en situación de vulnerabilidad en el estado X 100.
Trimestre reportado:	Tercer Trimestre.
Liga de Publicación del Medio de Verificación:	INDICADORES - IQJ-Instituto Quintanarroense de la Juventud (qroo.gob.mx)
Unidad Responsable del Indicador:	Dirección de Organización y Participación Juvenil

Datos de las Variables reportadas: Este indicador mide el porcentaje de jóvenes beneficiados a través de los servicios de hospedaje y alimentación que se otorgan a través del Albergue Estudiantil; Aprende y Emprende; Tarjetas Quintana Roo Tierra de Jóvenes; Centros Territorio Joven; Jóvenes Construyendo Esperanza y el Programa de formación y capacitación hotelera para jóvenes.

Numerador:


Número de jóvenes con oportunidades aprovechadas

Denominador:

Número de jóvenes en situación de vulnerabilidad en el estado

Descripción de los resultados: Durante el tercer trimestre de 2023, se otorgaron diversos servicios a las juventudes a través del Albergue Estudiantil y mediante actividades organizadas a través de los Centros Territorio Joven y Jóvenes Construyendo Esperanza.

Tipo de Evidencia: Evidencia fotográfica del Albergue Estudiantil, Centros Territorio Joven y Jóvenes Construyendo Esperanza.


C. José Agustín Hernández Salazar
Director de Organización y Participación Juvenil

EVIDENCIA FOTOGRÁFICA
COMPONENTE 3. JUVENTUD CON OPORTUNIDADES APROVECHADAS



TRIMESTRE			
1	2	3	4

FECHA
09/10/2023

INSTITUCIÓN: 2112617317 - Instituto Quintanarroense de la Juventud
PROGRAMA PRESUPUESTARIO: F003 - Atención a la Juventud.
UNIDAD RESPONSABLE: 6317-1401 - Dirección de Albergue Estudiantil
ACTIVIDAD: F.P.C03.A01 - Ministración de servicios de hospedaje y alimentación a la juventud a través del Albergue Estudiantil.

IDENTIFICACION DEL INDICADOR	
Indicador	04O5IC03A01 - Porcentaje de servicios proporcionados a la Juventud a través del Albergue Estudiantil.

VARIABLES			
NUMERADOR	Número de servicios proporcionados a través del Albergue Estudiantil	Unidad de Medida del Numerador	997 - Servicio Proporcionado
DENOMINADOR	Número de servicios programados para otorgarse a través del Albergue Estudiantil	Unidad de Medida del Denominador	998 - Servicios

METAS												
Linea Base		Año Meta	Meta Programada	Tipo de Meta	Comportamiento del Indicador hacia la Meta	Tipo de Método	Semaforización					
Año:	2022		en el Año				Verde		Amarillo		Rojo	
Valor:	0.000	2023	100.000	ACUMULATIVA	ASCENDENTE	PORCENTAJE	95.000	105.000	90.000	94.999	89.999	105.001

Variable	Calendario Programado												
	Enero	Febrero	Marzo	Abril	Mayo	Junio	Julio	Agosto	Septiembre	Octubre	Noviembre	Diciembre	Total
NUMERADOR	10,560.000	10,560.000	10,560.000	5,280.000	10,560.000	10,560.000	10,560.000	0.000	10,560.000	10,560.000	10,560.000	5,280.000	105,600.000
DENOMINADOR	10,560.000	10,560.000	10,560.000	5,280.000	10,560.000	10,560.000	10,560.000	1.000	10,560.000	10,560.000	10,560.000	5,280.000	105,600.000

Variable	Calendario Modificado												
	Enero	Febrero	Marzo	Abril	Mayo	Junio	Julio	Agosto	Septiembre	Octubre	Noviembre	Diciembre	Total
NUMERADOR	5,280.000	10,560.000	10,560.000	5,280.000	10,560.000	10,560.000	10,560.000	5,280.000	10,560.000	10,560.000	10,560.000	5,280.000	105,600.000

M.A.P. Juan Escalona Hernández
Jefe de Departamento de Planeación

Elaboró

Lic. Tania Norely Gómez Rojas
Directora Administrativa

Revisó

Lic. Alma Delfina Amador Mico
Directora General

Autorizó

INDICADORES

TRIMESTRE			
1	2	3	4

FECHA
09/10/2023

Variable	Calendario Modificado												
	Enero	Febrero	Marzo	Abril	Mayo	Junio	Julio	Agosto	Septiembre	Octubre	Noviembre	Diciembre	Total
DENOMINADOR	5,280.000	10,560.000	10,560.000	5,280.000	10,560.000	10,560.000	10,560.000	5,280.000	10,560.000	10,560.000	10,560.000	5,280.000	105,600.000


Variable	Calendario Ejecutado												
	Enero	Febrero	Marzo	Abril	Mayo	Junio	Julio	Agosto	Septiembre	Octubre	Noviembre	Diciembre	Total
NUMERADOR	0.000	0.000	13,106.000	5,280.000	10,560.000	3,956.000	11,548.000	2,580.000	10,460.000	0.000	0.000	0.000	57,490.000
DENOMINADOR	5,280.000	10,560.000	10,560.000	5,280.000	10,560.000	10,560.000	10,560.000	2,580.000	10,560.000	1.000	1.000	1.000	60,660.000

AVANCES PROGRAMÁTICOS									VARIACION	
Trimestral			Acumulado						Trimestral	
Modificado	Ejecutado	Nivel de Cumplimiento	Modificado		Ejecutado		Nivel de Cumplimiento	Numerador	Denominador	
abs	abs	%	abs	%	abs	%	%	%	%	
100.000	103.747	103.747	100.000	100.000	94.774	94.774	94.774	-6.864	-10.227	
									Observaciones	
									La variación fue mínima debido a que la cantidad de servicios proyectada se otorgó con una ligera diferencia.	

RESULTADOS		
Meta Anual Equivalente	Color del Semáforo	Observaciones
103.747	VERDE	Los jóvenes beneficiarios son de escasos recursos, los cuáles, gozan de los beneficios de las 3 comidas y de hospedaje durante ciclos escolares; con lo que se lograron otorgar los 24588 servicios durante el trimestre.


 M.A.P. Juan Escalona Hernández
 Jefe de Departamento de Planeación

Elaboró


 Lic. Tania Notely Gómez Rojas
 Directora Administrativa

Revisó


 Lic. Alma Delfina Alvarado Moo
 Directora General

Autorizó

Albergue Estudiantil

Clave y nombre de la Dependencia:	6317- Instituto Quintanarroense de la Juventud.
Programa Presupuestario:	Atención a la Juventud.
Resumen narrativo del nivel reportado:	Ministración de servicios de hospedaje y alimentación a la juventud a través del Albergue Estudiantil.
Indicador:	Porcentaje de servicios proporcionados a la Juventud a través del Albergue Estudiantil.
Método de Cálculo:	Número de servicios proporcionados a través del Albergue Estudiantil / Número de servicios programados para otorgarse a través del Albergue Estudiantil X 100.
Trimestre reportado:	Tercer Trimestre.
Liga de Publicación del Medio de Verificación:	INDICADORES - IQJ-Instituto Quintanarroense de la Juventud (qroo.gob.mx)
Unidad Responsable del Indicador:	Dirección de Albergue Estudiantil.


Datos de las Variables reportadas: Durante el tercer trimestre del presente ejercicio se otorgaron 11,584 servicios, beneficiando a 456 jóvenes a través de los servicios del albergue estudiantil; el cual tiene capacidad para otorgar hospedaje a 120 jóvenes por día y 300 servicios de alimentación.

Numerador: Número de servicios proporcionados a través del Albergue Estudiantil.

Denominador: Número de servicios programados para otorgarse a través del Albergue Estudiantil.

Descripción de los resultados: Los jóvenes beneficiados son de escasos recursos, los cuáles, gozan de los beneficios de las 3 comidas y de hospedaje durante ciclos escolares.

Tipo de Evidencia: Evidencia fotográfica donde los jóvenes beneficiados están consumiendo los alimentos, se omite evidencias donde los jóvenes están en sus habitaciones para efectos de no violentar su privacidad.



Lic. Jorge Alexander Hoil Mezeta
Director del Albergue Estudiantil

EVIDENCIA FOTOGRÁFICA



[Handwritten signature]

INDICADORES

TRIMESTRE			
1	2	3	4

FECHA
10/10/2023

INSTITUCIÓN: 2112617317 - Instituto Quintanarroense de la Juventud
 PROGRAMA PRESUPUESTARIO: F003 - Atención a la Juventud.
 UNIDAD RESPONSABLE: 6317-1402 - Dirección de Organización y Participación Juvenil
 ACTIVIDAD: F.P.C03.A02 - Coordinación de Actividades con la Juventud denominadas Aprende y Emprende.

IDENTIFICACIÓN DEL INDICADOR	
Indicador	0405IC03A02 - Porcentaje de servicios proporcionados a la Juventud a través de Aprende y Emprende.

VARIABLES			
NUMERADOR	Número de servicios proporcionados a través de la actividad Aprende y Emprende	Unidad de Medida del Numerador	997 - Servicio Proporcionado
DENOMINADOR	Número de servicios programados para otorgar a través de la actividad Aprende y Emprende	Unidad de Medida del Denominador	998 - Servicios

METAS												
Linea Base		Año Meta	Meta Programada	Tipo de Meta	Comportamiento del Indicador hacia la Meta	Tipo de Método	Semafortización					
Año:	2022		en el Año				Verde		Amarillo		Rojo	
Valor:	0.000	2023	100.000	ACUMULATIVA	ASCENDENTE	PORCENTAJE	95.000	105.000	90.000	94.999	89.999	105.001

Variable	Calendario Programado												
	Enero	Febrero	Marzo	Abril	Mayo	Junio	Julio	Agosto	Septiembre	Octubre	Noviembre	Diciembre	Total
NUMERADOR	0.000	0.000	4,450.000	0.000	0.000	4,450.000	0.000	0.000	4,450.000	0.000	0.000	4,450.000	17,800.000
DENOMINADOR	1.000	1.000	4,450.000	1.000	1.000	4,450.000	1.000	1.000	4,450.000	1.000	1.000	4,450.000	17,800.000

Variable	Calendario Modificado												
	Enero	Febrero	Marzo	Abril	Mayo	Junio	Julio	Agosto	Septiembre	Octubre	Noviembre	Diciembre	Total
NUMERADOR	0.000	0.000	0.000	0.000	0.000	646.000	0.000	0.000	0.000	0.000	0.000	300.000	946.000

M.A.P. Juan Escalona Hernández
 Jefe de Departamento de Planeación

Elaboró

Lic. Tania Norely Gómez Rojas
 Directora Administrativa

Revisó

Lic. Alma Delina Álvarez Medina
 Directora General

Autorizó

INDICADORES

TRIMESTRE			
1	2	3	4

FECHA
10/10/2023

Variable	Calendario Modificado												
	Enero	Febrero	Marzo	Abril	Mayo	Junio	Julio	Agosto	Septiembre	Octubre	Noviembre	Diciembre	Total
DENOMINADOR	1.000	1.000	1.000	1.000	1.000	646.000	1.000	1.000	1.000	1.000	1.000	300.000	946.000

Variable	Calendario Ejecutado												
	Enero	Febrero	Marzo	Abril	Mayo	Junio	Julio	Agosto	Septiembre	Octubre	Noviembre	Diciembre	Total
NUMERADOR	0.000	0.000	0.000	0.000	0.000	646.000	0.000	0.000	0.000	0.000	0.000	0.000	646.000
DENOMINADOR	1.000	1.000	1.000	1.000	1.000	646.000	1.000	1.000	1.000	1.000	1.000	1.000	646.000

AVANCES PROGRAMÁTICOS									VARIACION	
Trimestral			Acumulado						Trimestral	
Modificado	Ejecutado	Nivel de Cumplimiento	Modificado		Ejecutado		Nivel de Cumplimiento	Numerador	Denominador	
abs	abs	%	abs	%	abs	%	%	%	%	
0.000	0.000	0.000	0.000	0.000	0.000	0.000	0.000	0.000	0.000	
									Observaciones	

RESULTADOS		
Meta Anual Equivalente	Color del Semáforo	Observaciones
0.000	SIN META	


M.A.P. Juan Escalona Hernandez
Jefe de Departamento de Planeación

Elaboró


Lic. Tania Norely Gómez Rojas
Directora Administrativa

Revisó


Lic. Alma Delfina Alverado Moo
Directora General

Autorizó

INDICADORES

TRIMESTRE			
1	2	3	4

FECHA
10/10/2023

INSTITUCIÓN: 2112617317 - Instituto Quintanarroense de la Juventud
 PROGRAMA PRESUPUESTARIO: F003 - Atención a la Juventud.
 UNIDAD RESPONSABLE: 6317-1402 - Dirección de Organización y Participación Juvenil
 ACTIVIDAD: F.P.C03.A03 - Repartición de Tarjetas Quintana Roo Tierra de Jóvenes.

IDENTIFICACION DEL INDICADOR

Indicador	04O5IC03A03 - Porcentaje de jóvenes beneficiados con la "Tarjeta Quintana Roo Tierra de Jóvenes"
-----------	--

VARIABLES

NUMERADOR	Número jóvenes atendidos con la Tarjeta Quintana Roo Tierra de Jóvenes	Unidad de Medida del Numerador	553 - Joven Atendido
DENOMINADOR	Número de solicitudes de la Tarjeta Quintana Roo Tierra de Jóvenes	Unidad de Medida del Denominador	1013 - Solicitud Presentada

METAS

Año:	Linea Base	Año Meta	Meta Programada en el Año	Tipo de Meta	Comportamiento del Indicador hacia la Meta	Tipo de Método	Semaforización					
							Verde	Amarillo		Rojo		
2022	0.000	2023	100.000	ACUMULATIVA	ASCENDENTE	PORCENTAJE	95.000	105.000	90.000	94.999	89.999	105.001

Variable	Calendario Programado												
	Enero	Febrero	Marzo	Abril	Mayo	Junio	Julio	Agosto	Septiembre	Octubre	Noviembre	Diciembre	Total
NUMERADOR	0.000	0.000	335.000	0.000	0.000	335.000	0.000	0.000	335.000	0.000	0.000	800.000	1,805.000
DENOMINADOR	1.000	1.000	335.000	1.000	1.000	335.000	1.000	1.000	335.000	1.000	1.000	800.000	1,805.000

Variable	Calendario Modificado												
	Enero	Febrero	Marzo	Abril	Mayo	Junio	Julio	Agosto	Septiembre	Octubre	Noviembre	Diciembre	Total
NUMERADOR	0.000	0.000	0.000	0.000	0.000	0.000	0.000	0.000	0.000	0.000	0.000	10,000.000	10,000.000

M.A.P. Juan Escalona Hernández
 Jefe de Departamento de Planeación

Lic. Tania Noraly Gómez Rojas
 Directora Administrativa

Lic. Alma Delia Alvarado Meda
 Directora General

Elaboró

Revisó

Autorizó

INDICADORES

TRIMESTRE			
1	2	3	4

FECHA
10/10/2023

Variable	Calendario Modificado													
	Enero	Febrero	Marzo	Abril	Mayo	Junio	Julio	Agosto	Septiembre	Octubre	Noviembre	Diciembre	Total	
DENOMINADOR	1.000	1.000	1.000	1.000	1.000	1.000	1.000	1.000	1.000	1.000	1.000	1.000	10,000.000	10,000.000

Variable	Calendario Ejecutado												
	Enero	Febrero	Marzo	Abril	Mayo	Junio	Julio	Agosto	Septiembre	Octubre	Noviembre	Diciembre	Total
NUMERADOR	0.000	0.000	0.000	0.000	0.000	0.000	0.000	0.000	0.000	0.000	0.000	0.000	0.000
DENOMINADOR	0.000	0.000	0.000	0.000	0.000	0.000	0.000	0.000	0.000	0.000	0.000	0.000	0.000

AVANCES PROGRAMÁTICOS									VARIACION	
Trimestral			Acumulado						Trimestral	
Modificado	Ejecutado	Nivel de Cumplimiento	Modificado		Ejecutado		Nivel de Cumplimiento	Numerador	Denominador	
abs	abs	%	abs	%	abs	%	%	%	%	
0.000	0.000	0.000	0.000	0.000	0.000	0.000	0.000	0.000	0.000	
									Observaciones	

RESULTADOS		
Meta Anual Equivalente	Color del Semáforo	Observaciones
0.000	SIN META	


M.A.P. Juan Escobedo Hernández
Jefe de Departamento de Planeación


Lic. Tania Novely Gómez Rojas
Directora Administrativa


Lic. Alma Delina Alvarado Moo
Directora General

Elaboró

Revisó

Autorizó

INDICADORES

TRIMESTRE			
1	2	3	4

FECHA
09/10/2023

INSTITUCIÓN: 2112617317 - Instituto Quintanarroense de la Juventud
PROGRAMA PRESUPUESTARIO: F003 - Atención a la Juventud.
UNIDAD RESPONSABLE: 6317-1402 - Dirección de Organización y Participación Juvenil
ACTIVIDAD: F.P.C03.A04 - Realización de Actividades en los Centros Territorio Joven.

IDENTIFICACION DEL INDICADOR

Indicador	04O5IC03A04 - Porcentaje de la Juventud beneficiada a través de los Centros Territorio Joven.
-----------	---

VARIABLES

NUMERADOR	Número de jóvenes atendidos beneficiados a través de los Centros Territorio Joven	Unidad de Medida del Numerador	553 - Joven Atendido
DENOMINADOR	Número de jóvenes proyectados para otorgarles algún beneficio a través de los Centros Territorio Joven	Unidad de Medida del Denominador	556 - Joven

METAS

Linea Base	Año Meta	Meta Programada en el Año	Tipo de Meta	Comportamiento del Indicador hacia la Meta	Tipo de Método	Semaforización						
						Verde		Amarillo		Rojo		
Valor:	0.000	2023	100.000	ACUMULATIVA	ASCENDENTE	PORCENTAJE	95.000	105.000	90.000	94.999	89.999	105.001

Variable	Calendario Programado												
	Enero	Febrero	Marzo	Abril	Mayo	Junio	Julio	Agosto	Septiembre	Octubre	Noviembre	Diciembre	Total
NUMERADOR	0.000	0.000	666.000	0.000	0.000	0.000	0.000	0.000	666.000	0.000	0.000	668.000	2,000.000
DENOMINADOR	1.000	1.000	666.000	1.000	1.000	1.000	1.000	1.000	666.000	1.000	1.000	668.000	2,000.000

Variable	Calendario Modificado												
	Enero	Febrero	Marzo	Abril	Mayo	Junio	Julio	Agosto	Septiembre	Octubre	Noviembre	Diciembre	Total
NUMERADOR	0.000	0.000	0.000	0.000	0.000	0.000	0.000	0.000	3,375.000	0.000	0.000	3,375.000	6,750.000

M.A.P. Juan Escalante Hernández

Jefe de Departamento de Planeación

Elaboró

Lic. Tania Norely Gómez Rojas

Directora Administrativa

Revisó

Lic. Alma Delfina Álvarez Mee

Directora General

Autorizó

INDICADORES

TRIMESTRE			
1	2	3	4

FECHA
09/10/2023

Variable	Calendario Modificado												
	Enero	Febrero	Marzo	Abril	Mayo	Junio	Julio	Agosto	Septiembre	Octubre	Noviembre	Diciembre	Total
DENOMINADOR	1.000	1.000	1.000	1.000	1.000	1.000	1.000	1.000	3,375.000	1.000	1.000	3,375.000	6,750.000

Variable	Calendario Ejecutado												
	Enero	Febrero	Marzo	Abril	Mayo	Junio	Julio	Agosto	Septiembre	Octubre	Noviembre	Diciembre	Total
NUMERADOR	0.000	0.000	0.000	0.000	0.000	0.000	0.000	0.000	3,375.000	0.000	0.000	0.000	3,375.000
DENOMINADOR	1.000	1.000	1.000	1.000	1.000	1.000	1.000	1.000	3,375.000	1.000	1.000	1.000	3,375.000

AVANCES PROGRAMÁTICOS								VARIACION	
Trimestral			Acumulado					Trimestral	
Modificado	Ejecutado	Nivel de Cumplimiento	Modificado		Ejecutado		Nivel de Cumplimiento	Numerador	Denominador
abs	abs	%	abs	%	abs	%	%	%	%
100.000	100.000	100.000	100.000	100.000	100.000	100.000	100.000	0.000	0.000
								Observaciones	
								No hubo variación porque la meta se cumplió con exactitud.	

RESULTADOS		
Meta Anual Equivalente	Color del Semáforo	Observaciones
100.000	VERDE	Se realizó 1 actividad en el mes de agosto en coordinación con el H. Ayuntamiento de Isla Mujeres que consistió en la segunda edición del Rally "Baaxal Há", entre otras actividades relevantes como la "Feria de la Salud Mental" que se realizó en la ciudad de Chetumal.

M.A.P. Juan Escalona Hernández
Jefe de Departamento de Planeación

Elaboró

Lic. Tania Nojely Gómez Rojas
Directora Administrativa

Revisó

Lic. Alma Delfina Avarado Mire
Directora General

Autorizó

Centros Territorio Joven.

Clave y nombre de la Dependencia:	6317- Instituto Quintanarroense de la Juventud.
Programa Presupuestario:	Atención a la Juventud.
Resumen narrativo del nivel reportado:	F.P.C03.A04 - Realización de Actividades en los Centros Territorio Joven.
Indicador:	Porcentaje de la Juventud beneficiada a través de los Centros Territorio Joven.
Método de Cálculo:	Número de jóvenes atendidos beneficiados a través de los Centros Territorio Joven / Número de jóvenes proyectados para otorgarles algún beneficio a través de los Centros Territorio Joven x 100.
Trimestre reportado:	Tercer Trimestre.
Liga de Publicación del Medio de Verificación:	INDICADORES - IQJ-Instituto Quintanarroense de la Juventud (groo.gob.mx)
Unidad Responsable del Indicador:	Dirección de Organización y Participación Juvenil

Datos de las Variables reportadas: Se realizó 1 actividad en el mes de agosto en coordinación con el H. Ayuntamiento de Isla Mujeres que consistió en la segunda edición del Rally "Baaxal Há", entre otras actividades relevantes como la "Feria de la Salud Mental" que se realizó en la ciudad de Chetumal.

Numerador:


Número de jóvenes atendidos beneficiados a través de los Centros Territorio Joven.

Denominador:

Número de jóvenes proyectados para otorgarles algún beneficio a través de los Centros Territorio Joven.

Descripción de los resultados: Durante el trimestre se realizaron 4 actividades beneficiando así a 3,378 jóvenes distribuidos en 1,554 hombres y 1,824 mujeres.

Tipo de Evidencia: Evidencia fotográfica donde los jóvenes que se benefician a través de las actividades de esparcimiento que convocan y realizan los coordinadores y facilitadores de los espacios.


 C. José Agustín Hernández Salazar
 Director de Organización y Participación Juvenil

EVIDENCIA FOTOGRÁFICA



INDICADORES

TRIMESTRE			
1	2	3	4

FECHA
09/10/2023

INSTITUCIÓN: 2112617317 - Instituto Quintanarroense de la Juventud
 PROGRAMA PRESUPUESTARIO: F003 - Atención a la Juventud.
 UNIDAD RESPONSABLE: 6317-1402 - Dirección de Organización y Participación Juvenil
 ACTIVIDAD: F.P.C03.A05 - Ministración de servicios a la Juventud a través de Jóvenes Construyendo Esperanza.

IDENTIFICACIÓN DEL INDICADOR	
Indicador	04C5IC03A05 - Porcentaje de servicios proporcionados a la Juventud a través de Jóvenes Construyendo Esperanza.

VARIABLES			
NUMERADOR	Número de servicios proporcionados a través de jóvenes construyendo esperanza	Unidad de Medida del Numerador	997 - Servicio Proporcionado
DENOMINADOR	Número de servicios programados para otorgar a través de jóvenes construyendo esperanza	Unidad de Medida del Denominador	998 - Servicios

METAS												
Linea Base		Año Meta	Meta Programada	Tipo de	Comportamiento del	Tipo de	Semafización					
Año:	2022		en el Año	Meta	Indicador hacia la Meta	Método	Verde		Amarillo		Rojo	
Valor:	0.000	2023	100.000	ACUMULATIVA	ASCENDENTE	PORCENTAJE	95.000	105.000	90.000	94.999	89.999	105.001

Variable	Calendario Programado												
	Enero	Febrero	Marzo	Abril	Mayo	Junio	Julio	Agosto	Septiembre	Octubre	Noviembre	Diciembre	Total
NUMERADOR	0.000	0.000	0.000	0.000	0.000	0.000	0.000	0.000	0.000	0.000	0.000	0.000	0.000
DENOMINADOR	1.000	1.000	1.000	1.000	1.000	1.000	1.000	1.000	1.000	1.000	1.000	1.000	0.000

Variable	Calendario Modificado												
	Enero	Febrero	Marzo	Abril	Mayo	Junio	Julio	Agosto	Septiembre	Octubre	Noviembre	Diciembre	Total
NUMERADOR	0.000	1,500.000	1,500.000	0.000	0.000	3,981.000	0.000	0.000	1,918.000	0.000	0.000	1,917.000	10,816.000

M.A.P. Juan Escalona Hernández
 Jefe de Departamento de Planeación

Lic. Tania Norely Gomez Rojas
 Directora Administrativa

Lic. Alma Delina Alvarado Muc
 Directora General

Elaboró

Revisó

Autorizó

INDICADORES

TRIMESTRE			
1	2	3	4

FECHA
09/10/2023

Variable	Calendario Modificado												
	Enero	Febrero	Marzo	Abril	Mayo	Junio	Julio	Agosto	Septiembre	Octubre	Noviembre	Diciembre	Total
DENOMINADOR	1.000	1,500.000	1,500.000	1.000	1.000	3,981.000	1.000	1.000	1,918.000	1.000	1.000	1,917.000	10,816.000

Variable	Calendario Ejecutado												
	Enero	Febrero	Marzo	Abril	Mayo	Junio	Julio	Agosto	Septiembre	Octubre	Noviembre	Diciembre	Total
NUMERADOR	0.000	0.000	1,459.000	0.000	0.000	3,981.000	0.000	0.000	1,918.000	0.000	0.000	0.000	7,358.000
DENOMINADOR	1.000	1,500.000	1,500.000	1.000	1.000	3,981.000	1.000	1.000	1,918.000	1.000	1.000	1.000	7,399.000

AVANCES PROGRAMATICOS							VARIACION		
Trimestral			Acumulado				Trimestral		
Modificado	Ejecutado	Nivel de Cumplimiento	Modificado		Ejecutado		Nivel de Cumplimiento	Numerador	Denominador
abs	abs	%	abs	%	abs	%	%	%	%
100.000	100.000	100.000	100.000	100.000	99.446	99.446	99.446	0.000	0.000
Observaciones									
No hubo variación porque la meta se cumplió con exactitud.									

RESULTADOS		
Meta Anual Equivalente	Color del Semáforo	Observaciones
100.000	VERDE	Durante el tercer trimestre del ejercicio 2023, se realizaron diversas actividades que integran: Jóvenes Construyendo Esperanza, con las que los servicios proyectados se logaron proporcionar en su totalidad.


M.A.P. Juan Escalona Hernández
Jefe de Departamento de Planeación

Elaboró


Lic. Tania Norely Gómez Rojas
Directora Administrativa

Revisó


Lic. Alma Beatriz Alvarado Moggi
Directora General

Autorizó



Jóvenes Construyendo Esperanza.

Clave y nombre de la Dependencia:	6317- Instituto Quintanarroense de la Juventud.
Programa Presupuestario:	Atención a la Juventud.
Resumen narrativo del nivel reportado:	Ministración de servicios a la Juventud a través de Jóvenes Construyendo Esperanza.
Indicador:	Porcentaje de servicios proporcionados a la Juventud a través de Jóvenes Construyendo Esperanza.
Método de Cálculo:	Número de servicios proporcionados a través de jóvenes construyendo esperanza / Número de servicios programados para otorgar a través de jóvenes construyendo esperanza X 100.
Trimestre reportado:	Tercer Trimestre.
Liga de Publicación del Medio de Verificación:	INDICADORES - IQJ-Instituto Quintanarroense de la Juventud (qroo.gob.mx)
Unidad Responsable del Indicador:	Dirección de Organización y Participación Juvenil.


Datos de las Variables reportadas: Se realizaron actividades, entre las más destacadas se hicieron: la 2da edición de la carrera "21K Chetumal 2023", el Festival del Taco en Cancún, Rally Baxal Ha en Isla Mujeres, Jornada de Limpieza y un Torneo de Ajedrez, en el Hábitat Uno de Chetumal.

Numerador: Número de servicios proporcionados a través de jóvenes construyendo esperanza

Denominador: Número de servicios programados para otorgar a través de jóvenes construyendo esperanza

Descripción de los resultados: Se beneficiario a 1934 jóvenes distribuidos entre 950 mujeres y 984 hombres a través de 4 actividades durante el periodo.

Tipo de Evidencia: evidencia fotográfica donde los jóvenes se benefician a través de las actividades de esparcimiento que convocan y realizan los coordinadores y facilitadores de los espacios.


C. José Agustín Hernández Salazar
Director de Organización y Participación Juvenil

EVIDENCIA FOTOGRÁFICA



INDICADORES

TRIMESTRE			
1	2	3	4

FECHA
10/10/2023

INSTITUCIÓN: 2112617317 - Instituto Quintanarroense de la Juventud
 PROGRAMA PRESUPUESTARIO: F003 - Atención a la Juventud.
 UNIDAD RESPONSABLE: 6317-1403 - Dirección de Desarrollo Juvenil y Políticas Públicas
 ACTIVIDAD: F.P.C03.A06 - Programa de formación y capacitación hotelera para jóvenes.

IDENTIFICACION DEL INDICADOR	
Indicador	04C5IC03A06 - Porcentaje de jóvenes participantes en las capacitaciones de hotelería.

VARIABLES			
NUMERADOR	Número de jóvenes participantes en la capacitación de hotelería	Unidad de Medida del Numerador	555 - Joven Participante
DENOMINADOR	Número de jóvenes registrados para participar en la capacitación de hotelería	Unidad de Medida del Denominador	742 - Participante registrado

METAS												
Linea Base		Año Meta	Meta Programada	Tipo de	Comportamiento del	Tipo de	Semafización					
Año:	2022		en el Año	Meta	Indicador hacia la Meta	Método	Verde		Amarillo		Rojo	
Valor:	0.000	2023	100.000	ACUMULATIVA	ASCENDENTE	PORCENTAJE	95.000	105.000	90.000	94.999	89.999	105.001

Variable	Calendario Programado												
	Enero	Febrero	Marzo	Abril	Mayo	Junio	Julio	Agosto	Septiembre	Octubre	Noviembre	Diciembre	Total
NUMERADOR	0.000	0.000	0.000	0.000	0.000	0.000	0.000	0.000	0.000	0.000	0.000	0.000	0.000
DENOMINADOR	1.000	1.000	1.000	1.000	1.000	1.000	1.000	1.000	1.000	1.000	1.000	1.000	0.000

Variable	Calendario Modificado												
	Enero	Febrero	Marzo	Abril	Mayo	Junio	Julio	Agosto	Septiembre	Octubre	Noviembre	Diciembre	Total
NUMERADOR	0.000	0.000	0.000	45.000	0.000	0.000	0.000	0.000	0.000	0.000	0.000	0.000	45.000

M.A.P. Juan Escobedo Hernández
 Jefe de Departamento de Planeación

Lic. Tania Norely Gómez Rojas
 Directora Administrativa

Lic. Alma Delina Aranda Moo
 Directora General

Elaboró

Revisó

Autorizó

INDICADORES

TRIMESTRE			
1	2	3	4

FECHA
10/10/2023

Variable	Calendario Modificado												
	Enero	Febrero	Marzo	Abril	Mayo	Junio	Julio	Agosto	Septiembre	Octubre	Noviembre	Diciembre	Total
DENOMINADOR	1.000	1.000	1.000	45.000	1.000	1.000	1.000	1.000	1.000	1.000	1.000	1.000	45.000

Variable	Calendario Ejecutado												
	Enero	Febrero	Marzo	Abril	Mayo	Junio	Julio	Agosto	Septiembre	Octubre	Noviembre	Diciembre	Total
NUMERADOR	0.000	0.000	0.000	27.000	0.000	0.000	0.000	0.000	0.000	0.000	0.000	0.000	27.000
DENOMINADOR	1.000	1.000	1.000	45.000	1.000	1.000	1.000	1.000	1.000	1.000	1.000	1.000	45.000

AVANCES PROGRAMATICOS								VARIACION	
Trimestral			Acumulado					Trimestral	
Modificado	Ejecutado	Nivel de Cumplimiento	Modificado		Ejecutado		Nivel de Cumplimiento	Numerador	Denominador
abs	abs	%	abs	%	abs	%	%	%	%
0.000	0.000	0.000	0.000	0.000	0.000	0.000	0.000	0.000	0.000
								Observaciones	

RESULTADOS		
Meta Anual Equivalente	Color del Semáforo	Observaciones
0.000	SIN META	


M.A.P. Juan Escalona Hernández
Jefe de Departamento de Planeación
Elaboró


Lic. Tania Norely Gómez Rojas
Directora Administrativa
Revisó


Lic. Alma Delma Ayarado Moo
Directora General
Autorizó

INDICADORES

TRIMESTRE			
1	2	3	4

FECHA
09/10/2023

INSTITUCIÓN: 2112617317 - Instituto Quintanarroense de la Juventud
PROGRAMA PRESUPUESTARIO: F003 - Atención a la Juventud.
UNIDAD RESPONSABLE: 6317-1401 - Dirección de Albergue Estudiantil
COMPONENTE: F.P.C04 - Juventud Saludable Fomentada.

IDENTIFICACION DEL INDICADOR	
Indicador	0405IC4 - Porcentaje de jóvenes participantes

VARIABLES			
NUMERADOR	Número de jóvenes participantes en actividades realizadas	Unidad de Medida del Numerador	555 - Joven Participante
DENOMINADOR	Número de jóvenes en situación de vulnerabilidad en el estado	Unidad de Medida del Denominador	556 - Joven

METAS												
Linea Base		Año Meta	Meta Programada	Tipo de Meta	Comportamiento del Indicador hacia la Meta	Tipo de Método	Semaforización					
Año:	2022		en el Año				Verde		Amarillo		Rojo	
Valor:	0.000	2023	10.691	ACUMULATIVA PARCIAL (NUMERADOR)	ASCENDENTE	PORCENTAJE	10.156	11.225	9.622	10.156	9.622	11.225

Variable	Calendario Programado												
	Enero	Febrero	Marzo	Abril	Mayo	Junio	Julio	Agosto	Septiembre	Octubre	Noviembre	Diciembre	Total
NUMERADOR	0.000	20.000	2,260.000	190.000	20.000	2,560.000	0.000	323.000	2,650.000	120.000	20.000	2,630.000	10,793.000
DENOMINADOR	1.000	35,411.000	35,411.000	35,411.000	35,411.000	35,411.000	1.000	35,411.000	35,411.000	35,411.000	35,411.000	35,411.000	35,411.000

M.A.P. Juan Escalona Hernández
Jefe de Departamento de Planeación

Elaboró

Lic. Tania Novaly Gomez Rojas
Directora Administrativa

Revisó

Lic. Alma Dolina Aguilar MCO
Directora General

Autorizó

INDICADORES

TRIMESTRE			
1	2	3	4

FECHA
09/10/2023

Variable	Calendario Modificado												
	Enero	Febrero	Marzo	Abril	Mayo	Junio	Julio	Agosto	Septiembre	Octubre	Noviembre	Diciembre	Total
NUMERADOR	0.000	0.000	560.000	320.000	0.000	640.000	0.000	640.000	320.000	480.000	480.000	90.000	3,530.000
DENOMINADOR	1.000	1.000	1.000	1.000	1.000	1.000	1.000	1.000	1.000	1.000	1.000	33,026.000	33,019.002

Variable	Calendario Ejecutado												
	Enero	Febrero	Marzo	Abril	Mayo	Junio	Julio	Agosto	Septiembre	Octubre	Noviembre	Diciembre	Total
NUMERADOR	0.000	0.000	560.000	320.000	0.000	623.000	0.000	640.000	320.000	0.000	0.000	0.000	2,463.000
DENOMINADOR	1.000	1.000	1.000	1.000	1.000	1.000	1.000	1.000	1.000	1.000	1.000	1.000	1.000

AVANCES PROGRAMATICOS									VARIACION	
Trimestral			Acumulado						Trimestral	
Modificado	Ejecutado	Nivel de Cumplimiento	Modificado		Ejecutado		Nivel de Cumplimiento	Numerador	Denominador	
abs	abs	%	abs	%	abs	%	%	%	%	
96,000.000	96,000.000	100.000	248,000.000	2,319,749.392	246,300.000	2,303,847.884	99.315	0.000	0.000	
Observaciones										
No hubo variación porque las metas se cumplieron completamente.										

RESULTADOS		
Meta Anual Equivalente	Color del Semáforo	Observaciones
10.691	VERDE	Durante el tercer trimestre del ejercicio 2023, la meta programada se logró en su totalidad, ya que se participó en ferias de la salud y se llevaron pláticas a escuelas secundarias de Othón P. Blanco.


M.A.P. Juan Escalona Hernández
Jefe de Departamento de Planeación

Elaboró


Lic. Tania Norely Gomez Rojas
Directora Administrativa

Revisó


Lic. Alma Delfina Alvarez Moo
Directora General

Autorizó



Juventud Saludable Fomentada.

Clave y nombre de la Dependencia:	6317- Instituto Quintanarroense de la Juventud.
Programa Presupuestario:	Atención a la Juventud.
Resumen narrativo del nivel reportado:	Juventud Saludable Fomentada.
Indicador:	Porcentaje de jóvenes participantes.
Método de Cálculo:	Número de jóvenes participantes en actividades realizadas / Número de jóvenes en situación de vulnerabilidad en el estado X 100.
Trimestre reportado:	Tercer Trimestre.
Liga de Publicación del Medio de Verificación:	INDICADORES - IQJ-Instituto Quintanarroense de la Juventud (qroo.gob.mx)
Unidad Responsable del Indicador:	Dirección de Albergue Estudiantil.

Datos de las Variables reportadas: Este indicador mide el porcentaje de jóvenes participantes en temas de prevención coordinados por el Instituto Quintanarroense de la Juventud.

Numerador: Número de jóvenes participantes en actividades realizadas

Denominador: Número de jóvenes en situación de vulnerabilidad en el estado

Descripción de los resultados: Durante el tercer trimestre del ejercicio 2023, la meta programada se logró en su totalidad.

Tipo de Evidencia: Evidencia fotográfica de las actividades relacionadas con Jóvenes x la Prevención.


Lic. Jorge Alexander Hoil Mezeta
Director del Albergue Estudiantil

EVIDENCIA FOTOGRÁFICA
COMPONENTE 4. JUVENTUD SALUDABLE FOMENTADA



[Handwritten signature]

TRIMESTRE			
1	2	3	4

FECHA
09/10/2023

INSTITUCIÓN: 2112617317 - Instituto Quintanarroense de la Juventud
PROGRAMA PRESUPUESTARIO: F003 - Atención a la Juventud.
UNIDAD RESPONSABLE: 6317-1403 - Dirección de Desarrollo Juvenil y Políticas Públicas.
ACTIVIDAD: F.P.C04.A01 - Participación de los Jóvenes x la Prevención.

IDENTIFICACIÓN DEL INDICADOR

Indicador	0405IC04A01 - Porcentaje de jóvenes participantes en temas de prevención
-----------	--

VARIABLES

NUMERADOR	Número de Jóvenes participantes en actividades x la Prevención	Unidad de Medida del Numerador	33 - Actividad Realizada
DENOMINADOR	Número de Jóvenes registrados en actividades x la Prevención	Unidad de Medida del Denominador	29 - Actividad

METAS

Linea Base		Año Meta	Meta Programada	Tipo de Meta	Comportamiento del Indicador hacia la Meta	Tipo de Método	Semaforización					
Año:	2022	2023	en el Año	ACUMULATIVA	ASCENDENTE	PORCENTAJE	Verde		Amarillo		Rojo	
Valor:	0.000						100.000	ASCENDENTE	ASCENDENTE	ASCENDENTE	95.000	105.000

Variable	Calendario Programado												
	Enero	Febrero	Marzo	Abril	Mayo	Junio	Julio	Agosto	Septiembre	Octubre	Noviembre	Diciembre	Total
NUMERADOR	0.000	0.000	1.000	0.000	0.000	1.000	0.000	0.000	1.000	0.000	0.000	1.000	4.000
DENOMINADOR	1.000	1.000	1.000	1.000	1.000	1.000	1.000	1.000	1.000	1.000	1.000	1.000	4.000

Variable	Calendario Modificado												
	Enero	Febrero	Marzo	Abril	Mayo	Junio	Julio	Agosto	Septiembre	Octubre	Noviembre	Diciembre	Total
NUMERADOR	0.000	0.000	560.000	320.000	0.000	640.000	0.000	640.000	320.000	480.000	480.000	90.000	2.530.000

M.A.P. Juan Escalona Hernández
Jefe de Departamento de Planeación

Elaboró

Lic. Tania Norely Gómez Rojas
Directora Administrativa

Revisó

Lic. Alma Delina Alvarado Moo
Directora General

Autorizó

INDICADORES

TRIMESTRE			
1	2	3	4

FECHA
09/10/2023

Variable	Calendario Modificado												
	Enero	Febrero	Marzo	Abril	Mayo	Junio	Julio	Agosto	Septiembre	Octubre	Noviembre	Diciembre	Total
DENOMINADOR	1.000	1.000	560.000	320.000	1.000	640.000	1.000	640.000	320.000	480.000	480.000	90.000	3,530.000

Variable	Calendario Ejecutado												
	Enero	Febrero	Marzo	Abril	Mayo	Junio	Julio	Agosto	Septiembre	Octubre	Noviembre	Diciembre	Total
NUMERADOR	0.000	0.000	560.000	320.000	0.000	623.000	0.000	640.000	320.000	0.000	0.000	0.000	2,463.000
DENOMINADOR	1.000	1.000	560.000	320.000	1.000	640.000	1.000	640.000	320.000	1.000	1.000	1.000	2,480.000

AVANCES PROGRAMATICOS								VARIACION	
Trimestral			Acumulado					Trimestral	
Modificado	Ejecutado	Nivel de Cumplimiento	Modificado		Ejecutado		Nivel de Cumplimiento	Numerador	Denominador
abs	abs	%	abs	%	abs	%	%	%	%
100.000	100.000	100.000	100.000	100.000	99.315	99.315	99.315	0.000	0.000
								Observaciones	
								No hubo variación en las metas proyectadas con las programadas	

RESULTADOS		
Meta Anual Equivalente	Color del Semáforo	Observaciones
100.000	VERDE	En conmemoración del "Día Internacional de la Lucha Contra el Uso Indebido y Tráfico Ilícito de Drogas" organizada por la SEP, en las instalaciones de la Universidad Politécnica de Bacalar, se realizaron actividades lúdicas como la lotería de las adicciones para que las personas jóvenes; se colocó un stand informativo con folletos y anticonceptivos, además se realizaron actividades lúdicas, como serpientes y escaleras sobre "la prevención de adicciones", con el objetivo de que las personas jóvenes obtuvieran información sobre adicciones.

M.A.P. Juan Escalona Hernández
Jefe de Departamento de Planeación

Elaboró

Lic. Tania Norely Gómez Rojas
Directora Administrativa

Revisó

Lic. Alma Delina Pivarado Moo
Directora General

Autorizó

Jóvenes x la Prevención.

Clave y nombre de la Dependencia:	6317- Instituto Quintanarroense de la Juventud.
Programa Presupuestario:	Atención a la Juventud.
Resumen narrativo del nivel reportado:	Participación de los Jóvenes x la Prevención.
Indicador:	Porcentaje de jóvenes participantes en temas de prevención.
Método de Cálculo:	Número de Jóvenes participantes en actividades x la Prevención/ Número de Jóvenes registrados en actividades x la Prevención X 100.
Trimestre reportado:	Tercer Trimestre.
Liga de Publicación del Medio de Verificación:	<u>INDICADORES - IQJ-Instituto Quintanarroense de la Juventud (qroo.gob.mx)</u>
Unidad Responsable del Indicador:	Dirección de Desarrollo Juvenil y Políticas Públicas

Datos de las Variables reportadas: En conmemoración del “Día Internacional de la Lucha Contra el Uso Indebido y Tráfico Ilícito de Drogas” organizada por la SEP, en las instalaciones de la Universidad Politécnica de Bacalar, se realizaron actividades lúdicas como la lotería de las adicciones para que las personas jóvenes; se colocó un stand informativo con folletos y anticonceptivos, además se realizaron actividades lúdicas, como serpientes y escaleras sobre “la prevención de adicciones”, con el objetivo de que las personas jóvenes obtuvieran información sobre adicciones.

Numerador:

Número de Jóvenes participantes en actividades x la Prevención

Denominador:

Número de Jóvenes registrados en actividades x la Prevención

Descripción de los resultados: Se beneficiaron a 960 jóvenes a través de las actividades antes descritas.

Tipo de Evidencia: evidencia fotográfica donde los jóvenes se benefician a través de las actividades de esparcimiento que convocan y realizan los coordinadores y facilitadores de los espacios.



C. Arandany Betzabeth Martínez Díaz
Directora de Desarrollo Juvenil y Políticas Públicas

EVIDENCIA FOTOGRÁFICA



INDICADORES

TRIMESTRE			
1	2	3	4

FECHA
09/10/2023

INSTITUCIÓN: 2112617317 - Instituto Quintanarroense de la Juventud

PROGRAMA PRESUPUESTARIO: M001 - Gestión y Apoyo Institucional

UNIDAD RESPONSABLE: 6317-1101 - Despacho de la Dirección General del Instituto Quintanarroense de la Juventud

FIN: F - Contribuir a consolidar la Gestión para Resultados como un modelo de cultura organizacional, directiva y de gestión que permita la creación de valor público en la administración pública estatal, mediante acciones de facilitación para el cumplimiento de metas sustantivas

IDENTIFICACION DEL INDICADOR

Indicador	PED1911 - Índice General de Avance en PbR SED
-----------	---

VARIABLES

INDICE	Índice General de Avance en PbR-SED Entidades Federativas	Unidad de Medida	838 - Posición
--------	---	------------------	----------------

METAS

Linea Base	Año Meta	Meta Programada en el Año	Tipo de Meta	Comportamiento del Indicador hacia la Meta	Tipo de Método	Semafización					
						Verde	Amarillo		Rojo		
Valor:	2023	14.000	ACUMULATIVA	DESCENDENTE	INDICE	13.300	14.700	14.700	15.400	13.300	15.400

Variable	Calendario Programado												
	Enero	Febrero	Marzo	Abril	Mayo	Junio	Julio	Agosto	Septiembre	Octubre	Noviembre	Diciembre	Total
INDICE	0.000	0.000	0.000	0.000	0.000	0.000	0.000	0.000	0.000	0.000	0.000	14.000	14.000

Variable	Calendario Modificado												
	Enero	Febrero	Marzo	Abril	Mayo	Junio	Julio	Agosto	Septiembre	Octubre	Noviembre	Diciembre	Total
INDICE	0.000	0.000	0.000	0.000	0.000	0.000	0.000	0.000	0.000	0.000	0.000	14.000	14.000

M.A.P. Juan Escalada Hernández
Jefe de Departamento de Planeación

Elaboró

Lic. Tania Noemy Gómez Rojas
Directora Administrativa

Revisó

Lic. Alma Delina Alvarado Moo
Directora General

Autorizó



QUINTANA ROO
ESTADOS UNIDOS MEXICANOS
PROGRESO PARA TODOS

GOBIERNO DEL ESTADO DE QUINTANA ROO
 FORMATO EVALUATORIO PROGRAMÁTICO DEL SIPPRES FESIPPRES-01

INDICADORES

TRIMESTRE			
1	2	3	4

FECHA
09/10/2023

Variable	Calendario Ejecutado												
	Enero	Febrero	Marzo	Abril	Mayo	Junio	Julio	Agosto	Septiembre	Octubre	Noviembre	Diciembre	Total
INDICE	0.000	0.000	0.000	0.000	0.000	0.000	0.000	0.000	0.000	0.000	0.000	0.000	0.000

AVANCES PROGRAMÁTICOS							
Trimestral			Acumulado				
Modificado	Ejecutado	Nivel de Cumplimiento	Modificado		Ejecutado		Nivel de Cumplimiento
abs	abs	%	abs	%	abs	%	%
0.000	0.000	0.000	0.000	0.000	0.000	0.000	0.000

RESULTADOS		
Meta Anual Equivalente	Color del Semáforo	Observaciones
0.000	SIN META	


 M.A.P. Juan Escalona Hernández
 Jefe de Departamento de Planeación
Elaboró


 Lic. Tania Norely Gomez Rojas
 Directora Administrativa
Revisó


 Lic. Alma Guzmán Alvarado Moo
 Directora General
Autorizó

INDICADORES

TRIMESTRE			
1	2	3	4

FECHA
09/10/2023

INSTITUCIÓN: 2112617317 - Instituto Quintanarroense de la Juventud
PROGRAMA PRESUPUESTARIO: M001 - Gestión y Apoyo Institucional
UNIDAD RESPONSABLE: 6317-1101 - Despacho de la Dirección General del Instituto Quintanarroense de la Juventud
PROPÓSITO: F.P - La Administración Pública Estatal mejora la calidad del gasto público y promueve una adecuada rendición de cuentas

IDENTIFICACION DEL INDICADOR	
Indicador	09O1I02 - Porcentaje de cumplimiento programático de metas sustantivas del Gobierno del Estado

VARIABLES			
NUMERADOR	Total de indicadores de Componentes y Actividades en los Programas Presupuestarios sustantivos de Dependencias, Órganos Administrativos Desconcentrados, Entidades Paraestatales y Organismos Autónomos que alcanzan metas satisfactorias (rango verde) de acuerdo con su semaforización	Unidad de Medida del Numerador	500 - Indicadores de Componentes y Actividades
DENOMINADOR	Total de indicadores de Componentes y Actividades en los Programas Presupuestarios sustantivos de Dependencias, Órganos Administrativos Desconcentrados, Entidades Paraestatales y Organismos Autónomos	Unidad de Medida del Denominador	500 - Indicadores de Componentes y Actividades

METAS												
Línea Base	Año Meta	Meta Programada en el Año	Tipo de Meta	Comportamiento del Indicador hacia la Meta	Tipo de Método	Semaforización						
						Verde	Amarillo	Rojo				
Año:		2023	0.000	ACUMULATIVA	ASCENDENTE	PORCENTAJE	90.269	99.771	85.518	90.268	85.517	99.771

Variable	Calendario Programado												
	Enero	Febrero	Marzo	Abril	Mayo	Junio	Julio	Agosto	Septiembre	Octubre	Noviembre	Diciembre	Total
NUMERADOR	0.000	0.000	0.000	0.000	0.000	0.000	0.000	0.000	0.000	0.000	0.000	1,946.000	1,946.000
DENOMINADOR	1.000	1.000	1.000	1.000	1.000	1.000	1.000	1.000	1.000	1.000	1.000	2,048.000	2,048.000

M.A.P. Juan Escalona Hernández
 Jefe de Departamento de Planeación

Elaboró

Lic. Tania Norely Gómez Rojas
 Directora Administrativa

Revisó

Lic. Alma Belinda Avarado Moo
 Directora General

Autorizó

INDICADORES

TRIMESTRE			
1	2	3	4

FECHA
09/10/2023

Variable	Calendario Modificado												
	Enero	Febrero	Marzo	Abril	Mayo	Junio	Julio	Agosto	Septiembre	Octubre	Noviembre	Diciembre	Total
NUMERADOR	0.000	0.000	0.000	0.000	0.000	0.000	0.000	0.000	0.000	0.000	0.000	1,946.000	1,946.000
DENOMINADOR	1.000	1.000	1.000	1.000	1.000	1.000	1.000	1.000	1.000	1.000	1.000	2,048.000	2,048.000

Variable	Calendario Ejecutado												
	Enero	Febrero	Marzo	Abril	Mayo	Junio	Julio	Agosto	Septiembre	Octubre	Noviembre	Diciembre	Total
NUMERADOR	0.000	0.000	0.000	0.000	0.000	0.000	0.000	0.000	0.000	0.000	0.000	0.000	0.000
DENOMINADOR	0.000	0.000	0.000	0.000	0.000	0.000	0.000	0.000	0.000	0.000	0.000	0.000	0.000

AVANCES PROGRAMÁTICOS								VARIACION	
Trimestral			Acumulado					Trimestral	
Modificado	Ejecutado	Nivel de Cumplimiento	Modificado		Ejecutado		Nivel de Cumplimiento	Numerador	Denominador
abs	abs	%	abs	%	abs	%	%	%	%
0.000	0.000	0.000	0.000	0.000	0.000	0.000	0.000	0.000	0.000
Observaciones									

RESULTADOS		
Meta Anual Equivalente	Color del Semáforo	Observaciones
0.000	SIN META	

M.A.P. Juan Escobedo Hernández
Jefe de Departamento de Planeación

Elaboró

Lic. Tania Norely Gómez Rojas
Directora Administrativa

Revisó

Lic. Alma Dolina Arriaga Moo
Directora General

Autorizó

TRIMESTRE			
1	2	3	4

FECHA
09/10/2023

INSTITUCIÓN: 2112617317 - Instituto Quintanarroense de la Juventud
PROGRAMA PRESUPUESTARIO: M001 - Gestión y Apoyo Institucional
UNIDAD RESPONSABLE: 6317-1404 - Dirección Administrativa
COMPONENTE: F.P.C01 - Actividades de facilitación (apoyo) desarrolladas para el cumplimiento de metas de las áreas sustantivas

IDENTIFICACIÓN DEL INDICADOR	
Indicador	04O5IC1 - Porcentaje de cumplimiento programático de metas sustantivas de la institución

VARIABLES			
NUMERADOR	Total de indicadores de Componentes y Actividades en los Programas Presupuestarios sustantivos del Instituto Quintanarroense de la Juventud que alcanzan metas satisfactorias (rango verde) de acuerdo con su semaforización	Unidad de Medida del Numerador	500 - Indicadores de Componentes y Actividades
DENOMINADOR	Total de indicadores de Componentes y Actividades en los Programas Presupuestarios sustantivos del Instituto Quintanarroense de la Juventud	Unidad de Medida del Denominador	500 - Indicadores de Componentes y Actividades

METAS											
Linea Base	Año Meta	Meta Programada en el Año	Tipo de Meta	Comportamiento del Indicador hacia la Meta	Tipo de Método	Semaforización					
						Verde		Amarillo		Rojo	
2022	2023	93.750	ACUMULATIVA	ASCENDENTE	PORCENTAJE	89.063	98.438	84.375	89.062	84.374	98.438

Variable	Calendario Programado												
	Enero	Febrero	Marzo	Abril	Mayo	Junio	Julio	Agosto	Septiembre	Octubre	Noviembre	Diciembre	Total
NUMERADOR	0.000	0.000	0.000	0.000	0.000	0.000	0.000	0.000	0.000	0.000	0.000	21.000	21.000
DENOMINADOR	1.000	1.000	1.000	1.000	1.000	1.000	1.000	1.000	1.000	1.000	1.000	29.000	29.000


M.A.P. Juan Escalona Hernández
Jefe de Departamento de Planeación
Elaboró


Lic. Tania Norely Gómez Rojas
Directora Administrativa
Revisó


Lic. Alma Delina Alvarado Moo
Directora General
Autorizó

TRIMESTRE			
1	2	3	4

FECHA
09/10/2023

Variable	Calendario Modificado												
	Enero	Febrero	Marzo	Abril	Mayo	Junio	Julio	Agosto	Septiembre	Octubre	Noviembre	Diciembre	Total
NUMERADOR	0.000	0.000	0.000	0.000	0.000	0.000	0.000	0.000	0.000	0.000	0.000	15.000	15.000
DENOMINADOR	1.000	1.000	1.000	1.000	1.000	1.000	1.000	1.000	1.000	1.000	1.000	16.000	16.000

Variable	Calendario Ejecutado												
	Enero	Febrero	Marzo	Abril	Mayo	Junio	Julio	Agosto	Septiembre	Octubre	Noviembre	Diciembre	Total
NUMERADOR	0.000	0.000	0.000	0.000	0.000	0.000	0.000	0.000	0.000	0.000	0.000	0.000	0.000
DENOMINADOR	0.000	0.000	0.000	0.000	0.000	0.000	0.000	0.000	0.000	0.000	0.000	0.000	0.000

AVANCES PROGRAMATICOS								VARIACION	
Trimestral			Acumulado					Trimestral	
Modificado	Ejecutado	Nivel de Cumplimiento	Modificado		Ejecutado		Nivel de Cumplimiento	Numerador	Denominador
abs	abs	%	abs	%	abs	%	%	%	%
0.000	0.000	0.000	0.000	0.000	0.000	0.000	0.000	0.000	0.000
Observaciones									

RESULTADOS		
Meta Anual Equivalente	Color del Semáforo	Observaciones
0.000	SIN META	


 M.A.P. Juan Escalona Hernández
 Jefe de Departamento de Planeación


 Lic. Tania Norely Gómez Rojas
 Directora Administrativa

Revisó


 Lic. Ana Delina Avarado Moo
 Directora General

Autorizó

Elaboró

INDICADORES

TRIMESTRE			
1	2	3	4

FECHA
09/10/2023

INSTITUCIÓN: 2112617317 - Instituto Quintanarroense de la Juventud
PROGRAMA PRESUPUESTARIO: M001 - Gestión y Apoyo Institucional
UNIDAD RESPONSABLE: 6317-1404 - Dirección Administrativa
ACTIVIDAD: F.P.C01.A01 - Asistencia a las áreas sustantivas en funciones administrativas, jurídicas, de planeación, relaciones públicas u otras funciones de staff

IDENTIFICACIÓN DEL INDICADOR	
Indicador	04O5M001IC11A1 - Porcentaje del Presupuesto Ejercido destinado a las áreas staff

VARIABLES			
NUMERADOR	Monto del Presupuesto Ejercido del Instituto Quintanarroense de la Juventud destinado a áreas de apoyo (o staff)	Unidad de Medida del Numerador	850 - Presupuesto Ejercido
DENOMINADOR	Total de Presupuesto Ejercido del Instituto Quintanarroense de la Juventud	Unidad de Medida del Denominador	850 - Presupuesto Ejercido

METAS												
Linea Base		Año Meta	Meta Programada	Tipo de	Comportamiento del	Tipo de	Semaforización					
Año:	2022		en el Año	Meta	Indicador hacia la Meta	Método	Verde	Amarillo	Rojo			
Valor:	0.000	2023	14.089	ACUMULATIVA	ASCENDENTE	PORCENTAJE	13.384	14.793	12.680	13.384	12.680	14.793

Variable	Calendario Programado												
	Enero	Febrero	Marzo	Abril	Mayo	Junio	Julio	Agosto	Septiembre	Octubre	Noviembre	Diciembre	Total
NUMERADOR	804,107.000	818,679.000	836,895.000	780,793.000	902,425.000	1,015,273.000	777,192.000	841,302.000	783,807.000	826,781.000	775,275.000	2,228,516.000	11,391,045.000
DENOMINADOR	1,767,922.000	1,900,431.000	1,878,254.000	1,940,480.000	2,149,102.000	2,174,978.000	1,845,331.000	2,396,180.000	2,163,974.000	2,239,141.000	2,135,241.000	4,248,578.000	26,839,612.000

Variable	Calendario Modificado												
	Enero	Febrero	Marzo	Abril	Mayo	Junio	Julio	Agosto	Septiembre	Octubre	Noviembre	Diciembre	Total
NUMERADOR	0.000	0.000	0.000	0.000	0.000	0.000	0.000	0.000	0.000	0.000	0.000	3,823,464.000	3,823,464.000

M.A.P. Juan Escalona Hernández
 Jefe de Departamento de Planeación

Elaboró

Lic. Tania Noirely Gómez Rojas
 Directora Administrativa

Revisó

Lic. Alma Beltrán Mercado Muc
 Directora General

Autorizó

TRIMESTRE			
1	2	3	4

FECHA
09/10/2023

Variable	Calendario Modificado													
	Enero	Febrero	Marzo	Abril	Mayo	Junio	Julio	Agosto	Septiembre	Octubre	Noviembre	Diciembre	Total	
DENOMINADOR	1.000	1.000	1.000	1.000	1.000	1.000	1.000	1.000	1.000	1.000	1.000	1.000	27,138,784.000	27,138,784.000

Variable	Calendario Ejecutado													
	Enero	Febrero	Marzo	Abril	Mayo	Junio	Julio	Agosto	Septiembre	Octubre	Noviembre	Diciembre	Total	
NUMERADOR	0.000	0.000	0.000	0.000	0.000	0.000	0.000	0.000	0.000	0.000	0.000	0.000	0.000	0.000
DENOMINADOR	0.000	0.000	0.000	0.000	0.000	0.000	0.000	0.000	0.000	0.000	0.000	0.000	0.000	0.000

AVANCES PROGRAMÁTICOS									VARIACION	
Trimestral			Acumulado						Trimestral	
Modificado	Ejecutado	Nivel de Cumplimiento	Modificado		Ejecutado		Nivel de Cumplimiento	Numerador	Denominador	
abs	abs	%	abs	%	abs	%	%	%	%	
0.000	0.000	0.000	0.000	0.000	0.000	0.000	0.000	0.000	0.000	
Observaciones										

RESULTADOS		
Meta Anual Equivalente	Color del Semáforo	Observaciones
0.000	SIN META	


M.A.P. Juan Escalona Hernández
Jefe de Departamento de Planeación

Elaboró


Lic. Tania Norely Gómez Rojas
Directora Administrativa

Revisó


Lic. Alma Dolina Aularado Moo
Directora General

Autorizó

TRIMESTRE			
1	2	3	4

FECHA
09/10/2023

INSTITUCIÓN: 2112617317 - Instituto Quintanarroense de la Juventud
PROGRAMA PRESUPUESTARIO: F003 - Atención a la Juventud.
UNIDAD RESPONSABLE: 6317-1402 - Dirección de Organización y Participación Juvenil
COMPONENTE: F.P.C01 - Juventud Ciudadana Empoderada
POBLACIÓN OBJETIVO/ÁREA DE ENFOQUE: 35,411 jóvenes de entre 12 y 29 años de edad, en estado de vulnerabilidad, que representan el 6% de la población total (587,833)

BENEFICIARIOS	
Tipo de Beneficiarios	15 - Joven
Tipo de Meta	ACUMULATIVA

Beneficiarios	Calendario de Beneficiarios (Programado)												
	Primer Trimestre			Segundo Trimestre			Tercer Trimestre			Cuarto Trimestre			Anual
	Enero	Febrero	Marzo	Abril	Mayo	Junio	Julio	Agosto	Septiembre	Octubre	Noviembre	Diciembre	Total
Hombres	0	0	0	0	0	0	0	0	0	0	0	0	0
Mujeres	0	0	0	0	0	0	0	0	0	0	0	0	0
Otros	0	0	50	100	50	0	50	0	150	0	50	0	450
Total por Mes	0	0	50	100	50	0	50	0	150	0	50	0	450


 M.A.F. Juan Escobedo Hernández
 Jefe de Departamento de Planeación

Elaboró


 Lic. Tania Norely Gómez Rojas
 Directora Administrativa
 Revisó


 Lic. Alma Delfina Alvarado Moo
 Directora General
 Autorizó

TRIMESTRE			
1	2	3	4

FECHA
09/10/2023

Beneficiarios	Calendario de Beneficiarios (Modificado)												
	Primer Trimestre			Segundo Trimestre			Tercer Trimestre			Cuarto Trimestre			Anual
	Enero	Febrero	Marzo	Abril	Mayo	Junio	Julio	Agosto	Septiembre	Octubre	Noviembre	Diciembre	Total
Hombres	0	0	0	0	0	0	0	0	0	0	0	0	0
Mujeres	0	0	0	0	0	0	0	0	0	0	0	0	0
Otros	11	0	60	66	0	0	0	210	182	0	0	162	691
Total por Mes	11	0	60	66	0	0	0	210	182	0	0	162	691

Beneficiarios	Calendario de Beneficiarios (Ejecutado)												
	Primer Trimestre			Segundo Trimestre			Tercer Trimestre			Cuarto Trimestre			Anual
	Enero	Febrero	Marzo	Abril	Mayo	Junio	Julio	Agosto	Septiembre	Octubre	Noviembre	Diciembre	Total
Hombres	0	0	0	0	0	0	0	0	0	0	0	0	0
Mujeres	0	0	0	0	0	0	0	0	0	0	0	0	0
Otros	0	0	11	63	0	0	0	120	178	0	0	0	372
Total por Mes	0	0	11	63	0	0	0	120	178	0	0	0	372

AVANCE BENEFICIARIOS							
Beneficiarios	Trimestral			Acumulado			Observaciones
	Programado	Ejecutado	Variación	Programado	Ejecutado	Variación	
Hombres	0	0	0	0	0	0	
Mujeres	0	0	0	0	0	0	
Otros	392	298	-94	529	372	-157	Es la cantidad de jóvenes que se beneficiaron a través de las actividades de la Sesión del Consejo Estatal de la Juventud de Quintana Roo y del Premio Estatal de la Juventud 2023.
Total	392	298	-94	529	372	-157	

M.A.P. Juan Escalona Hernández
 Jefe de Departamento de Planeación

Elaboró

Lic. Tania Norely Gómez Rojas
 Directora Administrativa

Revisó

Lic. Alma Estelita Avarado Moo
 Directora General

Autorizó

TRIMESTRE			
1	2	3	4

FECHA
09/10/2023

INSTITUCIÓN: 2112617317 - Instituto Quintanarroense de la Juventud
PROGRAMA PRESUPUESTARIO: F003 - Atención a la Juventud.
UNIDAD RESPONSABLE: 6317-1402 - Dirección de Organización y Participación Juvenil
COMPONENTE: F.P.C02 - Juventud Incluyente Fortalecida
POBLACIÓN OBJETIVO/ÁREA DE ENFOQUE: 35,411 jóvenes de entre 12 y 29 años de edad, en estado de vulnerabilidad, que representan el 6% de la población total (587,833)

BENEFICIARIOS	
Tipo de Beneficiarios	15 - Joven
Tipo de Meta	ACUMULATIVA

Beneficiarios	Calendario de Beneficiarios (Programado)												
	Primer Trimestre			Segundo Trimestre			Tercer Trimestre			Cuarto Trimestre			Anual
	Enero	Febrero	Marzo	Abril	Mayo	Junio	Julio	Agosto	Septiembre	Octubre	Noviembre	Diciembre	Total
Hombres	0	0	0	0	0	0	0	0	0	0	0	0	0
Mujeres	0	0	0	0	0	0	0	0	0	0	0	0	0
Otros	100	100	400	100	100	400	100	100	400	143	100	400	2,443
Total por Mes	100	100	400	100	100	400	100	100	400	143	100	400	2,443



M.A.P. Juan Escalona Hernández
 Jefe de Departamento de Planeación

Elaboró



Lic. Tania Novelty Gómez Rojas
 Directora Administrativa

Revisó



Lic. Alma Delina Alvarado Moo
 Directora General

Autorizó

TRIMESTRE			
1	2	3	4

FECHA
09/10/2023

Beneficiarios	Calendario de Beneficiarios (Modificado)												
	Primer Trimestre			Segundo Trimestre			Tercer Trimestre			Cuarto Trimestre			Anual
	Enero	Febrero	Marzo	Abril	Mayo	Junio	Julio	Agosto	Septiembre	Octubre	Noviembre	Diciembre	Total
Hombres	0	0	0	0	0	0	0	0	0	0	0	0	0
Mujeres	0	0	0	0	0	0	0	0	0	0	0	0	0
Otros	0	0	0	0	0	0	0	0	0	0	0	10,000	10,000
Total por Mes	0	0	0	0	0	0	0	0	0	0	0	10,000	10,000

Beneficiarios	Calendario de Beneficiarios (Ejecutado)												
	Primer Trimestre			Segundo Trimestre			Tercer Trimestre			Cuarto Trimestre			Anual
	Enero	Febrero	Marzo	Abril	Mayo	Junio	Julio	Agosto	Septiembre	Octubre	Noviembre	Diciembre	Total
Hombres	0	0	0	0	0	0	0	0	0	0	0	0	0
Mujeres	0	0	0	0	0	0	0	0	0	0	0	0	0
Otros	0	0	0	0	0	0	0	0	0	0	0	0	0
Total por Mes	0	0	0	0	0	0	0	0	0	0	0	0	0

AVANCE BENEFICIARIOS							
Beneficiarios	Trimestral			Acumulado			Observaciones
	Programado	Ejecutado	Variación	Programado	Ejecutado	Variación	
Hombres	0	0	0	0	0	0	
Mujeres	0	0	0	0	0	0	
Otros	0	0	0	0	0	0	
Total	0	0	0	0	0	0	

M.A.P. Juan Escalona Hernández
 Jefe de Departamento de Planeación

Elaboró

Lic. Tania Novelty Gómez Rojas
 Directora Administrativa

Revisó

Lic. Alma Dolina Aivalado Moo
 Directora General

Autorizó

TRIMESTRE			
1	2	3	4

FECHA
09/10/2023

INSTITUCIÓN: 2112617317 - Instituto Quintanarroense de la Juventud
PROGRAMA PRESUPUESTARIO: F003 - Atención a la Juventud.
UNIDAD RESPONSABLE: 6317-1402 - Dirección de Organización y Participación Juvenil
COMPONENTE: F.P.C03 - Juventud con Oportunidades Aprovechadas.
POBLACIÓN OBJETIVO/ÁREA DE ENFOQUE: 35,411 jóvenes de entre 12 y 29 años de edad, en estado de vulnerabilidad, que representan el 6% de la población total (587,833)

BENEFICIARIOS	
Tipo de Beneficiarios	15 - Joven
Tipo de Meta	ACUMULATIVA

Beneficiarios	Calendario de Beneficiarios (Programado)												
	Primer Trimestre			Segundo Trimestre			Tercer Trimestre			Cuarto Trimestre			Anual
	Enero	Febrero	Marzo	Abril	Mayo	Junio	Julio	Agosto	Septiembre	Octubre	Noviembre	Diciembre	Total
Hombres	0	0	0	0	0	0	0	0	0	0	0	0	0
Mujeres	0	0	0	0	0	0	0	0	0	0	0	0	0
Otros	0	0	5,451	0	0	4,785	0	0	5,451	0	0	6,038	21,725
Total por Mes	0	0	5,451	0	0	4,785	0	0	5,451	0	0	6,038	21,725



M.A.P. Juan Escalona Hernández
Jefe de Departamento de Planeación

Elaboró



Lic. Tania Norely Gómez Rojas
Directora Administrativa

Revisó



Lic. Alma Delina Alvarado Meo
Directora General

Autorizó

TRIMESTRE			
1	2	3	4

FECHA
09/10/2023

Beneficiarios	Calendario de Beneficiarios (Modificado)												
	Primer Trimestre			Segundo Trimestre			Tercer Trimestre			Cuarto Trimestre			Anual
	Enero	Febrero	Marzo	Abril	Mayo	Junio	Julio	Agosto	Septiembre	Octubre	Noviembre	Diciembre	Total
Hombres	0	0	0	0	0	0	0	0	0	0	0	0	0
Mujeres	0	0	0	0	0	0	0	0	0	0	0	0	0
Otros	0	0	1,500	45	0	4,627	0	0	5,293	0	0	15,592	27,057
Total por Mes	0	0	1,500	45	0	4,627	0	0	5,293	0	0	15,592	27,057

Beneficiarios	Calendario de Beneficiarios (Ejecutado)												
	Primer Trimestre			Segundo Trimestre			Tercer Trimestre			Cuarto Trimestre			Anual
	Enero	Febrero	Marzo	Abril	Mayo	Junio	Julio	Agosto	Septiembre	Octubre	Noviembre	Diciembre	Total
Hombres	0	0	0	0	0	0	0	0	0	0	0	0	0
Mujeres	0	0	0	0	0	0	0	0	0	0	0	0	0
Otros	0	0	1,459	45	0	4,609	0	0	5,293	0	0	0	11,406
Total por Mes	0	0	1,459	45	0	4,609	0	0	5,293	0	0	0	11,406

AVANCE BENEFICIARIOS							
Beneficiarios	Trimestral			Acumulado			Observaciones
	Programado	Ejecutado	Variación	Programado	Ejecutado	Variación	
Hombres	0	0	0	0	0	0	
Mujeres	0	0	0	0	0	0	
Otros	5,293	5,293	0	11,465	11,406	-59	Estos jóvenes fueron beneficiados a través de los servicios otorgados en el Albergue Estudiantil y mediante las actividades realizadas en los Centros Territorio Joven y Jóvenes Construyendo Esperanza.
Total	5,293	5,293	0	11,465	11,406	-59	

M.A.F. Juan Escalona Hernández

Jefe de Departamento de Planeación

Elaboró

Lic. Tania Norely Gómez Rojas

Directora Administrativa

Revisó

Lic. Alvaro Salinas Trujano Moo

Directora General

Autorizó

TRIMESTRE			
1	2	3	4

FECHA
09/10/2023

INSTITUCIÓN: 2112617317 - Instituto Quintanarroense de la Juventud
PROGRAMA PRESUPUESTARIO: F003 - Atención a la Juventud.
UNIDAD RESPONSABLE: 6317-1401 - Dirección de Albergue Estudiantil
COMPONENTE: F.P.C04 - Juventud Saludable Fomentada.
POBLACIÓN OBJETIVO/ÁREA DE ENFOQUE: 35,411 jóvenes de entre 12 y 29 años de edad, en estado de vulnerabilidad, que representan el 6% de la población total (587,833)

BENEFICIARIOS	
Tipo de Beneficiarios	15 - Joven
Tipo de Meta	ACUMULATIVA

Beneficiarios	Calendario de Beneficiarios (Programado)												
	Primer Trimestre			Segundo Trimestre			Tercer Trimestre			Cuarto Trimestre			Anual
	Enero	Febrero	Marzo	Abril	Mayo	Junio	Julio	Agosto	Septiembre	Octubre	Noviembre	Diciembre	Total
Hombres	0	0	0	0	0	0	0	0	0	0	0	0	0
Mujeres	0	0	0	0	0	0	0	0	0	0	0	0	0
Otros	0	20	2,260	190	20	2,560	0	323	2,650	120	20	2,630	10,793
Total por Mes	0	20	2,280	190	20	2,560	0	323	2,650	120	20	2,630	10,793


M.A.P. Juan Escobedo Hernández
Jefe de Departamento de Planeación

Elaboró


Lic. Tania Norely Gómez Rojas
Directora Administrativa

Revisó


Lic. Anna Delfina Alvarado Mico
Directora General

Autorizó

TRIMESTRE			
1	2	3	4

FECHA
09/10/2023

Beneficiarios	Calendario de Beneficiarios (Modificado)												
	Primer Trimestre			Segundo Trimestre			Tercer Trimestre			Cuarto Trimestre			Anual
	Enero	Febrero	Marzo	Abril	Mayo	Junio	Julio	Agosto	Septiembre	Octubre	Noviembre	Diciembre	Total
Hombres	0	0	0	0	0	0	0	0	0	0	0	0	0
Mujeres	0	0	0	0	0	0	0	0	0	0	0	0	0
Otros	0	0	560	320	0	640	0	640	320	480	480	90	3,530
Total por Mes	0	0	560	320	0	640	0	640	320	480	480	90	3,530

Beneficiarios	Calendario de Beneficiarios (Ejecutado)												
	Primer Trimestre			Segundo Trimestre			Tercer Trimestre			Cuarto Trimestre			Anual
	Enero	Febrero	Marzo	Abril	Mayo	Junio	Julio	Agosto	Septiembre	Octubre	Noviembre	Diciembre	Total
Hombres	0	0	0	0	0	0	0	0	0	0	0	0	0
Mujeres	0	0	0	0	0	0	0	0	0	0	0	0	0
Otros	0	0	560	320	0	623	0	640	320	0	0	0	2,463
Total por Mes	0	0	560	320	0	623	0	640	320	0	0	0	2,463

AVANCE BENEFICIARIOS							
Beneficiarios	Trimestral			Acumulado			Observaciones
	Programado	Ejecutado	Variación	Programado	Ejecutado	Variación	
Hombres	0	0	0	0	0	0	
Mujeres	0	0	0	0	0	0	
Otros	960	960	0	2,480	2,463	-17	Esta cantidad de jóvenes fueron beneficiados con el programa Jóvenes x la Prevención.
Total	960	960	0	2,480	2,463	-17	

M.A.P. Juan Escalera Hernández
Jefe de Departamento de Planeación

Elaboró

Lic. Tania Norely Gómez Rojas
Directora Administrativa

Revisó

Lic. Alma Delina Aparado Moo
Directora General

Autorizó

INSTITUCIÓN: 6317 - Instituto Quintanarroense de la Juventud

OFICIO No.: IQJ/DG/00627/2023

ASUNTO: Oficio de Conclusión de Captura de Avance Trimestral.

LIC. ÁNGEL SERVANDO CANTO AKÉ
SUBSECRETARIO DE POLÍTICA HACENDARIA Y CONTROL PRESUPUESTAL

PRESENTE

En atención a lo establecido en el Artículo 68 de la Ley de Presupuesto y Gasto Público del Estado de Quintana Roo, que indica claramente que las entidades y dependencias pertenecientes al Ejecutivo del Estado, deben reportar a la Secretaría de Finanzas y Planeación el avance físico y financiero de los programas, de las metas realizadas, así como de cualquier información importante que de ellos emanan, notifico a Usted que la Institución denominada:

Instituto Quintanarroense de la Juventud.

Ha dado por concluida la captura del Avance en Indicadores y Beneficiarios correspondiente al Trimestre 03 del Módulo de Seguimiento Programático 2023, por lo que atentamente le solicito tenga a bien dar por presentado este Oficio de Conclusión con fecha:

Sábado 7 de octubre de 2023.

Sin otro particular, agradezco de antemano su atención.

CONSTRUCTOR DE PROGRAMAS DEL:

Instituto Quintanarroense de la Juventud

NOMBRE:

Lic. Alma Delfina Alvarado Moo.

FIRMA:



C.c.p. M. en A. MANUEL PALACIOS HERRERA, Auditor Superior del Estado.

C.c.p. M. en E. ISLA DEL CARMEN INTERIÁN RAMÍREZ.- Coordinadora General de Planeación y Contraloría Social de la Secretaría de la Contraloría.

C.c.p. Expediente.

