



# Instituto Estatal para la Educación de los Jóvenes y Adultos QUINTANA ROO

## Estado de Situación Financiera

Al 30/sep./2024

(Cifras en Pesos)

Fecha y 16/oct./2024

hora de Impresión 11:59 a. m.

Usr: Mary

Rep: rptEstadoSituacionFinanciera

CONCEPTO	2024	2023	CONCEPTO	2024	2023
<b>ACTIVO</b>			<b>PASIVO</b>		
<b>ACTIVO CIRCULANTE</b>			<b>PASIVO CIRCULANTE</b>		
EFFECTIVO Y EQUIVALENTES	\$17,026,866.11	\$12,384,199.25	CUENTAS POR PAGAR A CORTO PLAZO	\$3,524,913.57	\$4,706,177.92
DERECHOS A RECIBIR EFFECTIVO O EQUIVALENTES	\$2,266,492.83	\$658,816.31	DOCUMENTOS POR PAGAR A CORTO PLAZO	\$0.00	\$0.00
DERECHOS A RECIBIR BIENES O SERVICIOS	\$704,066.88	\$91,253.43	PORCION A CORTO PLAZO DE LA DEUDA PUBLICA A LARGO PLAZO	\$0.00	\$0.00
INVENTARIOS	\$0.00	\$0.00	TITULOS Y VALORES A CORTO PLAZO	\$0.00	\$0.00
ALMACENES	\$0.00	\$0.00	PASIVOS DIFERIDOS A CORTO PLAZO	\$0.00	\$0.00
ESTIMACION POR PERDIDA O DETERIORO DE ACTIVOS CIRCULANTES	\$0.00	\$0.00	FONDOS Y BIENES DE TERCEROS EN GARANTIA Y/O ADMINISTRACION A CORTO PLAZO	\$0.00	\$0.00
OTROS ACTIVOS CIRCULANTES	\$0.00	\$0.00	PROVISIONES A CORTO PLAZO	\$0.00	\$0.00
			OTROS PASIVOS A CORTO PLAZO	\$0.00	\$0.00
<b>Total de Activos Circulantes</b>	<b>\$19,997,425.82</b>	<b>\$13,134,268.99</b>	<b>Total de Pasivos Circulantes</b>	<b>\$3,524,913.57</b>	<b>\$4,706,177.92</b>
<b>ACTIVO NO CIRCULANTE</b>			<b>PASIVO NO CIRCULANTE</b>		
INVERSIONES FINANCIERAS A LARGO PLAZO	\$0.00	\$0.00	CUENTAS POR PAGAR A LARGO PLAZO	\$0.00	\$0.00
DERECHOS A RECIBIR EFFECTIVO O EQUIVALENTES A LARGO PLAZO	\$0.00	\$0.00	DOCUMENTOS POR PAGAR A LARGO PLAZO	\$0.00	\$0.00
BIENES INMUEBLES, INFRAESTRUCTURA Y CONSTRUCCIONES EN PROCESO	\$185,554.63	\$185,554.63	DEUDA PUBLICA A LARGO PLAZO	\$0.00	\$0.00
BIENES MUEBLES	\$43,138,112.92	\$43,138,112.92	PASIVOS DIFERIDOS A LARGO PLAZO	\$0.00	\$0.00
ACTIVOS INTANGIBLES	\$0.00	\$0.00	FONDOS Y BIENES DE TERCEROS EN GARANTIA Y/O ADMINISTRACION A LARGO PLAZO	\$0.00	\$0.00
DEPRECIACION, DETERIORO Y AMORTIZACION ACUMULADA DE BIENES	-\$41,844,220.22	-\$41,372,068.34	PROVISIONES A LARGO PLAZO	\$0.00	\$0.00
ACTIVOS DIFERIDOS	\$0.00	\$0.00			
ESTIMACION POR PERDIDA O DETERIORO DE ACTIVOS NO CIRCULANTES	\$0.00	\$0.00	<b>Total de Pasivos No Circulantes</b>	<b>\$0.00</b>	<b>\$0.00</b>
OTROS ACTIVOS NO CIRCULANTES	\$0.00	\$0.00			
<b>Total de Activos No Circulantes</b>	<b>\$1,479,447.33</b>	<b>\$1,951,599.21</b>	<b>Total del Pasivo</b>	<b>\$3,524,913.57</b>	<b>\$4,706,177.92</b>
<b>Total del Activo</b>	<b>\$21,476,873.15</b>	<b>\$15,085,868.20</b>	<b>HACIENDA PÚBLICA/ PATRIMONIO</b>		
			HACIENDA PÚBLICA/PATRIMONIO CONTRIBUIDO	\$6,299,465.80	\$6,299,465.80
			APORTACIONES	\$6,299,465.80	\$6,299,465.80
			DONACIONES DE CAPITAL	\$0.00	\$0.00
			ACTUALIZACION DE LA HACIENDA PUBLICA/PATRIMONIO	\$0.00	\$0.00
			HACIENDA PÚBLICA /PATRIMONIO GENERADO	\$11,652,493.78	\$4,080,224.48
			RESULTADOS DEL EJERCICIO (AHORRO/ DESAHORRO)	\$7,579,508.30	\$853,489.71
			RESULTADOS DE EJERCICIOS ANTERIORES	\$4,072,985.48	\$3,226,734.77
			REVALUOS	\$0.00	\$0.00
			RESERVAS	\$0.00	\$0.00



# Instituto Estatal para la Educación de los Jóvenes y Adultos QUINTANA ROO

## Estado de Situación Financiera

Al 30/sep./2024  
(Cifras en Pesos)

Usu: Mary  
Rep: rptEstadoSituacionFinanciera

Fecha y hora de Impresión | 16/oct./2024  
11:59 a. m.

CONCEPTO	2024	2023	CONCEPTO	2024	2023
			RECTIFICACIONES DE RESULTADOS DE EJERCICIOS ANTERIORES	\$0.00	\$0.00
			EXCESO O INSUFICIENCIA EN LA ACTUALIZACION DE LA HACIENDA PUBLICA/ PATRIMONIO	\$0.00	\$0.00
			RESULTADO POR POSICION MONETARIA	\$0.00	\$0.00
			RESULTADO POR TENENCIA DE ACTIVOS NO MONETARIOS	\$0.00	\$0.00
			<b>Total Hacienda Pública/Patrimonio</b>	<b>\$17,951,959.58</b>	<b>\$10,379,690.28</b>
			<b>Total del Pasivo y Hacienda Pública/Patrimonio</b>	<b>\$21,476,873.15</b>	<b>\$15,085,868.20</b>





# Instituto Estatal para la Educación de los Jóvenes y Adultos QUINTANA ROO

## Estado de Situación Financiera

Al 30/sep./2024

(Cifras en Pesos)

Fecha y 16/oct./2024

hora de Impresión 11:59 a. m.

Usr: Mary

Rep: rptEstadoSituacionFinanciera

CONCEPTO	2024	2023	CONCEPTO	2024	2023
<b>CUENTAS DE ORDEN CONTABLES</b>			<b>CONTRATO DE COMODATO POR BIENES</b>	<b>\$0.00</b>	<b>\$0.00</b>
<b>VALORES</b>	<b>\$0.00</b>	<b>\$0.00</b>			
VALORES EN CUSTODIA	\$0.00	\$0.00			
CUSTODIA DE VALORES	\$0.00	\$0.00			
INSTRUMENTOS DE CRÉDITO PRESTADOS A FORMADORES DE MERCADO	\$0.00	\$0.00			
PRESTAMO DE INSTRUMENTOS DE CREDITO A FORMADORES DE MERCADO Y SU GARANTIA	\$0.00	\$0.00			
INSTRUMENTOS DE CREDITO RECIBIDOS EN GARANTIA DE LOS FORMADORES DE MERCADO	\$0.00	\$0.00			
GARANTIA DE CREDITOS RECIBIDOS DE LOS FORMADORES DE MERCADO	\$0.00	\$0.00			
<b>EMISIÓN DE OBLIGACIONES</b>	<b>\$0.00</b>	<b>\$0.00</b>			
AUTORIZACION PARA LA EMISION DE BONOS, TITULOS Y VALORES DE LA DEUDA PUBLICA INTERNA	\$0.00	\$0.00			
AUTORIZACION PARA LA EMISION DE BONOS, TITULOS Y VALORES DE LA DEUDA PUBLICA EXTERNA	\$0.00	\$0.00			
EMISIONES AUTORIZADAS DE LA DEUDA PUBLICA INTERNA Y EXTERNA	\$0.00	\$0.00			
SUSCRIPCION DE CONTRATOS DE PRESTAMOS Y OTRAS OBLIGACIONES DE LA DEUDA PUBLICA INTERNA	\$0.00	\$0.00			
SUSCRIPCION DE CONTRATOS DE PRESTAMOS Y OTRAS OBLIGACIONES DE LA DEUDA PUBLICA EXTERNA	\$0.00	\$0.00			
CONTRATOS DE PRESTAMOS Y OTRAS OBLIGACIONES DE LA DEUDA PUBLICA INTERNA Y EXTERNA	\$0.00	\$0.00			
<b>AVALES Y GARANTIAS</b>	<b>\$0.00</b>	<b>\$0.00</b>			
AVALES AUTORIZADOS	\$0.00	\$0.00			
AVALES FIRMADOS	\$0.00	\$0.00			
FIANZAS Y GARANTIAS RECIBIDAS POR DEUDAS A COBRAR	\$0.00	\$0.00			
FIANZAS Y GARANTIAS RECIBIDAS	\$0.00	\$0.00			
FIANZAS OTORGADAS PARA RESPALDAR OBLIGACIONES NO FISCALES DEL GOBIERNO	\$0.00	\$0.00			
FIANZAS OTORGADAS DEL GOBIERNO PARA RESPALDAR OBLIGACIONES NO FISCALES	\$0.00	\$0.00			
<b>JUICIOS</b>	<b>\$0.00</b>	<b>\$0.00</b>			
DEMANDAS JUDICIALES EN PROCESO DE RESOLUCION	\$0.00	\$0.00			
RESOLUCION DE DEMANDAS EN PROCESO JUDICIAL	\$0.00	\$0.00			
<b>INVERSION MEDIANTE PROYECTOS PARA PRESTACION DE SERVICIOS (PPS) Y SIMILARES</b>	<b>\$0.00</b>	<b>\$0.00</b>			
CONTRATOS PARA INVERSION MEDIANTE PROYECTOS PARA PRESTACION DE SERVICIOS (PPS) Y SIMILARES	\$0.00	\$0.00			
INVERSION PUBLICA CONTRATADA MEDIANTE PROYECTOS PARA PRESTACION DE SERVICIOS (PPS) Y SIMILARES	\$0.00	\$0.00			
<b>BIENES CONCESIONADOS O EN COMODATO</b>	<b>\$0.00</b>	<b>\$0.00</b>			
BIENES BAJO CONTRATO EN CONCESION	\$0.00	\$0.00			
CONTRATO DE CONCESION POR BIENES	\$0.00	\$0.00			
BIENES BAJO CONTRATO EN COMODATO	\$0.00	\$0.00			



Instituto Estatal para la Educación de los Jóvenes y Adultos  
QUINTANA ROO

Estado de Situación Financiera

Utr: Mary  
Rep: rptEstadoSituacionFinanciera

Al 30/sep./2024  
(Cifras en Pesos)

Fecha y hora de Impresión | 16/oct./2024  
12:01 p. m.

CONCEPTO	2024	2023
<b>CUENTAS DE ORDEN PRESUPUESTARIAS</b>		
<b>LEY DE INGRESOS</b>		
LEY DE INGRESOS ESTIMADA	\$87,516,367.00	\$80,125,502.00
LEY DE INGRESOS POR EJECUTAR	\$33,530,624.43	\$126,324.76
MODIFICACIONES A LA LEY DE INGRESOS ESTIMADA	\$30,373,627.93	\$26,230,748.98
LEY DE INGRESOS DEVENGADA	\$84,359,370.50	\$106,229,926.22
LEY DE INGRESOS RECAUDADA	\$83,839,370.50	\$105,951,926.15
<b>PRESUPUESTO DE EGRESOS</b>		
PRESUPUESTO DE EGRESOS APROBADO	\$87,516,367.00	\$80,125,502.00
PRESUPUESTO DE EGRESOS POR EJERCER	\$43,294,611.62	\$989,945.44
MODIFICACIONES AL PRESUPUESTO DE EGRESOS APROBADO	\$32,158,041.12	\$26,444,745.23
PRESUPUESTO DE EGRESOS COMPROMETIDO	\$76,379,796.50	\$105,580,301.79
PRESUPUESTO DE EGRESOS DEVENGADO	\$76,365,700.18	\$105,588,136.67
PRESUPUESTO DE EGRESOS EJERCIDO	\$76,365,700.18	\$105,588,136.67
PRESUPUESTO DE EGRESOS PAGADO	\$76,284,562.56	\$104,789,958.39

"Bajo protesta de decir verdad declaramos que los Estados Financieros y sus notas, son razonablemente correctos y son responsabilidad del emisor".

LIC. HECTOR ROSENDO PULIDO GONZALEZ  
DIRECTOR GENERAL DEL IEEJA

C. NATALIA CONCEPCION MARTINEZ SANCHEZ  
DIRECTORA DE ADMINISTRACION Y FINANZAS

LIC. BLANCA ADRIANA POOL CAHUM  
JEFA DE DEPARTAMENTO DE RECURSOS FINANCIEROS





Instituto Estatal para la Educación de los Jóvenes y Adultos  
QUINTANA ROO  
Estado de Actividades

Usu: Mary

Del 01/ene./2024 al 30/sep./2024

Rep: rptEstadoActividades

(Cifras en Pesos)

Fecha y hora de Impresión 16/oct./2024 12:03 p. m.

Concepto	2024	2023
<b>INGRESOS Y OTROS BENEFICIOS</b>		
<b>INGRESOS DE GESTIÓN</b>	<b>\$0.00</b>	<b>\$0.00</b>
IMPUESTOS	\$0.00	\$0.00
CUOTAS Y APORTACIONES DE SEGURIDAD SOCIAL	\$0.00	\$0.00
CONTRIBUCIONES DE MEJORAS	\$0.00	\$0.00
DERECHOS	\$0.00	\$0.00
PRODUCTOS	\$0.00	\$0.00
APROVECHAMIENTOS	\$0.00	\$0.00
INGRESOS POR VENTA DE BIENES Y PRESTACIÓN DE SERVICIOS	\$0.00	\$0.00
<b>PARTICIPACIONES, APORTACIONES, CONVENIOS, INCENTIVOS DERIVADOS DE LA COLABORACION FISCAL, FONDOS DISTINTOS DE APORTACIONES, TRANSFERENCIAS, ASIGNACIONES, SUBSIDIOS Y SUBVENCIONES, Y PENSIONES Y JUBILACIONES</b>	<b>\$84,351,370.50</b>	<b>\$106,229,926.22</b>
PARTICIPACIONES, APORTACIONES, CONVENIOS, INCENTIVOS DERIVADOS DE LA COLABORACIÓN FISCAL Y FONDOS DISTINTOS DE APORTACIONES	\$66,796,809.35	\$85,305,230.22
TRANSFERENCIAS, ASIGNACIONES, SUBSIDIOS Y SUBVENCIONES, Y PENSIONES Y JUBILACIONES	\$17,554,561.15	\$20,924,696.00
<b>OTROS INGRESOS Y BENEFICIOS</b>	<b>\$65,989.86</b>	<b>\$89,884.16</b>
INGRESOS FINANCIEROS	\$57,989.86	\$69,884.16
INCREMENTO POR VARIACIÓN DE INVENTARIOS	\$0.00	\$0.00
DISMINUCIÓN DEL EXCESO DE ESTIMACIONES POR PÉRDIDA O DETERIORO U OBSOLESCENCIA	\$0.00	\$0.00
DISMINUCIÓN DEL EXCESO DE PROVISIONES	\$0.00	\$0.00
OTROS INGRESOS Y BENEFICIOS VARIOS	\$8,000.00	\$0.00
<b>Total de Ingresos y Otros Beneficios</b>	<b>\$84,417,360.36</b>	<b>\$106,319,810.38</b>
<b>GASTOS Y OTRAS PÉRDIDAS</b>		
<b>GASTOS DE FUNCIONAMIENTO</b>	<b>\$62,552,990.18</b>	<b>\$90,947,553.67</b>
SERVICIOS PERSONALES	\$39,252,319.84	\$53,709,852.93
MATERIALES Y SUMINISTROS	\$3,431,009.68	\$7,662,866.86
SERVICIOS GENERALES	\$19,869,660.66	\$29,574,733.88
<b>TRANSFERENCIAS, ASIGNACIONES, SUBSIDIOS Y OTRAS AYUDAS</b>	<b>\$13,812,710.00</b>	<b>\$14,005,658.00</b>
TRANSFERENCIAS INTERNAS Y ASIGNACIONES AL SECTOR PUBLICO	\$0.00	\$0.00
TRANSFERENCIAS AL RESTO DEL SECTOR PUBLICO	\$0.00	\$0.00
SUBSIDIOS Y SUBVENCIONES	\$0.00	\$0.00
AYUDAS SOCIALES	\$13,812,710.00	\$14,005,658.00
PENSIONES Y JUBILACIONES	\$0.00	\$0.00
TRANSFERENCIAS A FIDEICOMISOS, MANDATOS Y CONTRATOS ANALOGOS	\$0.00	\$0.00
TRANSFERENCIAS A LA SEGURIDAD SOCIAL	\$0.00	\$0.00
DONATIVOS	\$0.00	\$0.00
TRANSFERENCIAS AL EXTERIOR	\$0.00	\$0.00
<b>PARTICIPACIONES Y APORTACIONES</b>	<b>\$0.00</b>	<b>\$0.00</b>
PARTICIPACIONES	\$0.00	\$0.00
APORTACIONES	\$0.00	\$0.00
CONVENIOS	\$0.00	\$0.00
<b>INTERESES, COMISIONES Y OTROS GASTOS DE LA DEUDA PÚBLICA</b>	<b>\$0.00</b>	<b>\$0.00</b>
INTERESES DE LA DEUDA PÚBLICA	\$0.00	\$0.00
COMISIONES DE LA DEUDA PÚBLICA	\$0.00	\$0.00
GASTOS DE LA DEUDA PÚBLICA	\$0.00	\$0.00
COSTO POR COBERTURAS	\$0.00	\$0.00
APOYOS FINANCIEROS	\$0.00	\$0.00
<b>OTROS GASTOS Y PÉRDIDAS EXTRAORDINARIAS</b>	<b>\$472,151.88</b>	<b>\$513,109.00</b>
ESTIMACIONES, DEPRECIACIONES, DETERIOROS, OBSOLESCENCIA Y AMORTIZACIONES	\$472,151.88	\$500,689.00
PROVISIONES	\$0.00	\$0.00
DISMINUCIÓN DE INVENTARIOS	\$0.00	\$0.00
OTROS GASTOS	\$0.00	\$12,420.00



# Instituto Estatal para la Educación de los Jóvenes y Adultos

## QUINTANA ROO

### Estado de Actividades

Del 01/ene./2024 al 30/sep./2024

(Cifras en Pesos)

Usu: Mary

Rep: rptEstadoActividades

Fecha y hora de Impresión

16/oct./2024  
12:03 p. m.

Concepto	2024	2023
INVERSION PUBLICA	\$0.00	\$0.00
INVERSION PUBLICA NO CAPITALIZABLE	\$0.00	\$0.00
<b>Total de Gastos y otras Pérdidas</b>	<b>\$76,837,852.06</b>	<b>\$105,466,320.67</b>
<b>Resultados del Ejercicio (Ahorro/Desahorro)</b>	<b>\$7,679,508.30</b>	<b>\$853,489.71</b>

"Bajo protesta de decir verdad declaramos que los Estados Financieros y sus notas, son razonablemente correctos y son responsabilidad del emisor".

\_\_\_\_\_  
LIC. HECTOR ROSENDO PULIDO GONZALEZ  
DIRECTOR GENERAL DEL IEEJA

\_\_\_\_\_  
C. NATALIA CONCERNON MARTINEZ SANCHEZ  
DIRECTORA DE ADMINISTRACION Y FINANZAS

\_\_\_\_\_  
LIC. BLANCA ADRIANA POOL CAHUM  
JEFA DE DEPARTAMENTO DE RECURSOS FINANCIEROS





# Instituto Estatal para la Educación de los Jóvenes y Adultos QUINTANA ROO

## Estado de Variación en la Hacienda Pública

Del 01/ene/2024 Al 30/sep./2024

(Cifras en Pesos)

Fecha y 16/oct./2024

hora de Impresión 12:15 p. m.

Usr: Mary

Rep: rptEstadoVariacionHacienda

Concepto	Hacienda Pública/ Patrimonio Contribuido	Hacienda Pública/ Patrimonio Generado De Ejercicios Anteriores	Hacienda Pública/ Patrimonio Generado Del Ejercicio	Exceso o Insuficiencia en la Actualización de la Hacienda Pública / Patrimonio	Total
<b>HACIENDA PÚBLICA/PATRIMONIO CONTRIBUIDO NETO DE 2023</b>	\$6,299,465.80	\$0.00	\$0.00	\$0.00	\$6,299,465.80
APORTACIONES	\$6,299,465.80	\$0.00	\$0.00	\$0.00	\$6,299,465.80
DONACIONES DE CAPITAL	\$0.00	\$0.00	\$0.00	\$0.00	\$0.00
ACTUALIZACIÓN DE LA HACIENDA PÚBLICA/PATRIMONIO	\$0.00	\$0.00	\$0.00	\$0.00	\$0.00
<b>HACIENDA PÚBLICA /PATRIMONIO GENERADO NETO DE 2023</b>	\$0.00	\$3,226,734.77	\$853,489.71	\$0.00	\$4,080,224.48
RESULTADOS DEL EJERCICIO (AHORRO/ DESAHORRO)	\$0.00	\$0.00	\$853,489.71	\$0.00	\$853,489.71
RESULTADOS DE EJERCICIOS ANTERIORES	\$0.00	\$3,226,734.77	\$0.00	\$0.00	\$3,226,734.77
REVALÚOS	\$0.00	\$0.00	\$0.00	\$0.00	\$0.00
RESERVAS	\$0.00	\$0.00	\$0.00	\$0.00	\$0.00
RECTIFICACIONES DE RESULTADOS DE EJERCICIOS ANTERIORES	\$0.00	\$0.00	\$0.00	\$0.00	\$0.00
<b>EXCESO O INSUFICIENCIA EN LA ACTUALIZACIÓN DE LA HACIENDA PÚBLICA/ PATRIMONIO NETO DE 2023</b>	\$0.00	\$0.00	\$0.00	\$0.00	\$0.00
RESULTADO POR POSICIÓN MONETARIA	\$0.00	\$0.00	\$0.00	\$0.00	\$0.00
RESULTADO POR TENENCIA DE ACTIVOS NO MONETARIOS	\$0.00	\$0.00	\$0.00	\$0.00	\$0.00
<b>HACIENDA PÚBLICA / PATRIMONIO NETO FINAL DE 2023</b>	\$6,299,465.80	\$3,226,734.77	\$853,489.71	\$0.00	\$10,379,690.28
<b>CAMBIOS EN LA HACIENDA PÚBLICA/PATRIMONIO CONTRIBUIDO NETO DE 2024</b>	\$0.00	\$0.00	\$0.00	\$0.00	\$0.00
APORTACIONES	\$0.00	\$0.00	\$0.00	\$0.00	\$0.00
DONACIONES DE CAPITAL	\$0.00	\$0.00	\$0.00	\$0.00	\$0.00
ACTUALIZACIÓN DE LA HACIENDA PÚBLICA/PATRIMONIO	\$0.00	\$0.00	\$0.00	\$0.00	\$0.00
<b>VARIACIONES DE LA HACIENDA PÚBLICA / PATRIMONIO GENERADO NETO DE 2024</b>	\$0.00	\$846,250.71	\$6,726,018.59	\$0.00	\$7,572,269.30
RESULTADOS DEL EJERCICIO (AHORRO/ DESAHORRO)	\$0.00	\$0.00	\$7,579,508.30	\$0.00	\$7,579,508.30
RESULTADOS DE EJERCICIOS ANTERIORES	\$0.00	\$846,250.71	-\$853,489.71	\$0.00	-\$7,239.00
REVALÚOS	\$0.00	\$0.00	\$0.00	\$0.00	\$0.00
RESERVAS	\$0.00	\$0.00	\$0.00	\$0.00	\$0.00
RECTIFICACIONES DE RESULTADOS DE EJERCICIOS ANTERIORES	\$0.00	\$0.00	\$0.00	\$0.00	\$0.00
<b>CAMBIOS EN EL EXCESO O INSUFICIENCIA EN LA ACTUALIZACIÓN DE LA HACIENDA PÚBLICA/ PATRIMONIO NETO DE 2024</b>	\$0.00	\$0.00	\$0.00	\$0.00	\$0.00
RESULTADO POR POSICIÓN MONETARIA	\$0.00	\$0.00	\$0.00	\$0.00	\$0.00
RESULTADO POR TENENCIA DE ACTIVOS NO MONETARIOS	\$0.00	\$0.00	\$0.00	\$0.00	\$0.00
<b>HACIENDA PÚBLICA / PATRIMONIO NETO FINAL DE 2024</b>	\$6,299,465.80	\$4,072,985.48	\$7,579,508.30	\$0.00	\$17,951,959.58



Instituto Estatal para la Educación de los Jóvenes y Adultos  
QUINTANA ROO


Estado de Variación en la Hacienda Pública  
Del 01/ene/2024 Al 30/sep./2024  
(Cifras en Pesos)


Usu: Mary  
Rep: rptEstadoVariacionHacienda


Fecha y hora de Impresión | 16/oct./2024  
12:15 p. m.

Concepto	Hacienda Pública/ Patrimonio Contribuido	Hacienda Pública/ Patrimonio Generado De Ejercicios Anteriores	Hacienda Pública/ Patrimonio Generado Del Ejercicio	Exceso o Insuficiencia en la Actualización de la Hacienda Pública / Patrimonio	Total
----------	--	---	--	--	-------

"Bajo protesta de decir verdad declaramos que los Estados Financieros y sus notas, son razonablemente correctos y son responsabilidad del emisor".

  
\_\_\_\_\_  
LIC. HECTOR ROSENDO PULIDO GONZALEZ  
DIRECTOR GENERAL DEL IEEJA

  
\_\_\_\_\_  
LIC. BLANCA ADRIANA POOL CAHUM  
JEFA DE DEPARTAMENTO DE RECURSOS FINANCIEROS

  
\_\_\_\_\_  
C. NATALIA CONCEPCION MARTINEZ SANCHEZ  
DIRECTORA DE ADMINISTRACION Y FINANZAS



**Estado de Cambios en la Situación Financiera**

Del 01/ene./2024 Al 30/sep./2024

(Cifras en Pesos)

Usr: Mary

Rep: rptEstadoCambiosSituacionFinanciera

Fecha y hora de Impresión | 16/oct./2024  
12:17 p. m.

Concepto	Origen	Aplicación
<b>ACTIVO</b>	<b>\$472,151.88</b>	<b>\$6,863,156.83</b>
<b>ACTIVO CIRCULANTE</b>	<b>\$0.00</b>	<b>\$6,863,156.83</b>
EFFECTIVO Y EQUIVALENTES	\$0.00	\$4,642,666.86
DERECHOS A RECIBIR EFFECTIVO O EQUIVALENTES	\$0.00	\$1,607,676.52
DERECHOS A RECIBIR BIENES O SERVICIOS	\$0.00	\$612,813.45
INVENTARIOS	\$0.00	\$0.00
ALMACENES	\$0.00	\$0.00
ESTIMACIÓN POR PÉRDIDA O DETERIORO DE ACTIVOS CIRCULANTES	\$0.00	\$0.00
OTROS ACTIVOS CIRCULANTES	\$0.00	\$0.00
<b>ACTIVO NO CIRCULANTE</b>	<b>\$472,151.88</b>	<b>\$0.00</b>
INVERSIONES FINANCIERAS A LARGO PLAZO	\$0.00	\$0.00
DERECHOS A RECIBIR EFFECTIVO O EQUIVALENTES A LARGO PLAZO	\$0.00	\$0.00
BIENES INMUEBLES, INFRAESTRUCTURA Y CONSTRUCCIONES EN PROCESO	\$0.00	\$0.00
BIENES MUEBLES	\$0.00	\$0.00
ACTIVOS INTANGIBLES	\$0.00	\$0.00
DEPRECIACIÓN, DETERIORO Y AMORTIZACIÓN ACUMULADA DE BIENES	\$472,151.88	\$0.00
ACTIVOS DIFERIDOS	\$0.00	\$0.00
ESTIMACIÓN POR PÉRDIDA O DETERIORO DE ACTIVOS NO CIRCULANTES	\$0.00	\$0.00
OTROS ACTIVOS NO CIRCULANTES	\$0.00	\$0.00
<b>PASIVO</b>	<b>\$0.00</b>	<b>\$1,181,264.35</b>
<b>PASIVO CIRCULANTE</b>	<b>\$0.00</b>	<b>\$1,181,264.35</b>
CUENTAS POR PAGAR A CORTO PLAZO	\$0.00	\$1,181,264.35
DOCUMENTOS POR PAGAR A CORTO PLAZO	\$0.00	\$0.00
PORCIÓN A CORTO PLAZO DE LA DEUDA PÚBLICA A LARGO PLAZO	\$0.00	\$0.00
TÍTULOS Y VALORES A CORTO PLAZO	\$0.00	\$0.00
PASIVOS DIFERIDOS A CORTO PLAZO	\$0.00	\$0.00
FONDOS Y BIENES DE TERCEROS EN GARANTÍA Y/O ADMINISTRACIÓN A CORTO PLAZO	\$0.00	\$0.00
PROVISIONES A CORTO PLAZO	\$0.00	\$0.00
OTROS PASIVOS A CORTO PLAZO	\$0.00	\$0.00
<b>PASIVO NO CIRCULANTE</b>	<b>\$0.00</b>	<b>\$0.00</b>
CUENTAS POR PAGAR A LARGO PLAZO	\$0.00	\$0.00
DOCUMENTOS POR PAGAR A LARGO PLAZO	\$0.00	\$0.00
DEUDA PÚBLICA A LARGO PLAZO	\$0.00	\$0.00
PASIVOS DIFERIDOS A LARGO PLAZO	\$0.00	\$0.00
FONDOS Y BIENES DE TERCEROS EN GARANTÍA Y/O ADMINISTRACIÓN A LARGO PLAZO	\$0.00	\$0.00
PROVISIONES A LARGO PLAZO	\$0.00	\$0.00
<b>HACIENDA PÚBLICA/ PATRIMONIO</b>	<b>\$7,572,269.30</b>	<b>\$0.00</b>
<b>HACIENDA PÚBLICA/PATRIMONIO CONTRIBUIDO</b>	<b>\$0.00</b>	<b>\$0.00</b>
APORTACIONES	\$0.00	\$0.00
DONACIONES DE CAPITAL	\$0.00	\$0.00
ACTUALIZACIÓN DE LA HACIENDA PÚBLICA/PATRIMONIO	\$0.00	\$0.00
<b>HACIENDA PÚBLICA /PATRIMONIO GENERADO</b>	<b>\$7,572,269.30</b>	<b>\$0.00</b>
RESULTADOS DEL EJERCICIO (AHORRO/ DESAHORRO)	\$6,726,018.59	\$0.00
RESULTADOS DE EJERCICIOS ANTERIORES	\$846,250.71	\$0.00
REVALUOS	\$0.00	\$0.00
RESERVAS	\$0.00	\$0.00
RECTIFICACIONES DE RESULTADOS DE EJERCICIOS ANTERIORES	\$0.00	\$0.00
<b>EXCESO O INSUFICIENCIA EN LA ACTUALIZACIÓN DE LA HACIENDA PÚBLICA/ PATRIMONIO</b>	<b>\$0.00</b>	<b>\$0.00</b>
RESULTADO POR POSICIÓN MONETARIA	\$0.00	\$0.00
RESULTADO POR TENENCIA DE ACTIVOS NO MONETARIOS	\$0.00	\$0.00



# Instituto Estatal para la Educación de los Jóvenes y Adultos QUINTANA ROO

## Estado de Cambios en la Situación Financiera

Del 01/ene./2024 Al 30/sep./2024

(Cifras en Pesos)

Utr: Mary

Rep: rptEstadoCambiosSituacionFinanciera

Fecha y hora de Impresión | 16/oct./2024  
12:17 p. m.

Concepto	Origen	Aplicación
----------	--------	------------

"Bajo protesta de decir verdad declaramos que los Estados Financieros y sus notas, son razonablemente correctos y son responsabilidad del emisor".



LIC. HECTOR ROSENDO PULIDO GONZALEZ  
DIRECTOR GENERAL DEL IEEJA



C. NATALIA CONCEPCIÓN MARTINEZ SANCHEZ  
DIRECTORA DE ADMINISTRACION Y FINANZAS



LIC. BLANCA ADRIANA POOL CAHUM  
JEFA DE DEPARTAMENTO DE RECURSOS FINANCIEROS





Instituto Estatal para la Educación de los Jóvenes y Adultos  
QUINTANA ROO

Estado de Flujos de Efectivo

Del 01/ene/2024 Al 30/sep./2024

(Cifras en Pesos)

Utr: Mary

Rep: rptEstadoFlujosEfectivo

Fecha y hora de Impresión | 16/oct./2024  
12:25 p. m.

Concepto	2024	2023
<b>FLUJOS DE EFECTIVO DE LAS ACTIVIDADES DE OPERACIÓN</b>		
<b>ORIGEN</b>	<b>\$83,839,370.50</b>	<b>\$105,951,926.16</b>
IMPUESTOS	\$0.00	\$0.00
CUOTAS Y APORTACIONES DE SEGURIDAD SOCIAL	\$0.00	\$0.00
CONTRIBUCIONES DE MEJORAS	\$0.00	\$0.00
DERECHOS	\$0.00	\$0.00
PRODUCTOS	\$0.00	\$0.00
APROVECHAMIENTOS	\$0.00	\$0.00
INGRESOS POR VENTA DE BIENES Y PRESTACIÓN DE SERVICIOS	\$8,000.00	\$0.00
PARTICIPACIONES, APORTACIONES, CONVENIOS, INCENTIVOS DERIVADOS DE LA COLABORACIÓN FISCAL Y FONDOS DISTINTOS DE APORTACIONES	\$66,796,809.35	\$85,027,230.15
TRANSFERENCIAS, ASIGNACIONES, SUBSIDIOS Y SUBVENCIONES, Y PENSIONES Y JUBILACIONES	\$17,034,561.15	\$20,924,696.00
OTROS ORIGENES DE OPERACION	\$0.00	\$0.00
<b>APLICACIÓN</b>	<b>\$79,196,703.64</b>	<b>\$104,248,533.79</b>
Servicios Personales	\$39,252,319.84	\$53,430,201.12
Materiales y Suministros	\$3,426,986.41	\$7,659,382.86
Servicios Generales	\$19,792,546.31	\$29,059,791.41
Transferencias Internas y Asignaciones al Sector Público	\$0.00	\$0.00
Transferencias al resto del Sector Público	\$0.00	\$0.00
Subsidios y Subvenciones	\$0.00	\$0.00
Ayudas Sociales	\$13,812,710.00	\$14,005,658.00
Pensiones y Jubilaciones	\$0.00	\$0.00
Transferencias a Fideicomisos, Mandatos y Otros Análogos	\$0.00	\$0.00
<b>TRANSFERENCIAS A LA SEGURIDAD SOCIAL</b>	<b>\$0.00</b>	<b>\$0.00</b>
Donativos	\$0.00	\$0.00
Transferencias al exterior	\$0.00	\$0.00
Participaciones	\$0.00	\$0.00
Aportaciones	\$0.00	\$0.00
Convenios	\$0.00	\$0.00
OTRAS APLICACIONES DE OPERACIÓN	\$2,912,141.08	\$93,500.40
<b>FLUJOS NETOS DE EFECTIVO POR ACTIVIDADES DE OPERACIÓN</b>	<b>\$4,642,666.86</b>	<b>\$1,703,392.36</b>
<b>FLUJOS DE EFECTIVO DE LAS ACTIVIDADES DE INVERSIÓN</b>		
<b>ORIGEN</b>	<b>\$0.00</b>	<b>\$0.00</b>
BIENES INMUEBLES, INFRAESTRUCTURA Y CONSTRUCCIONES EN PROCESO	\$0.00	\$0.00
BIENES MUEBLES	\$0.00	\$0.00
OTROS ORIGENES DE INVERSIÓN	\$0.00	\$0.00
<b>APLICACIÓN</b>	<b>\$0.00</b>	<b>\$634,925.00</b>
BIENES INMUEBLES, INFRAESTRUCTURA Y CONSTRUCCIONES EN PROCESO	\$0.00	\$0.00
BIENES MUEBLES	\$0.00	\$634,925.00
OTRAS APLICACIONES DE INVERSIÓN	\$0.00	\$0.00
<b>FLUJOS NETOS DE EFECTIVO POR ACTIVIDADES DE INVERSIÓN</b>	<b>\$0.00</b>	<b>-\$634,925.00</b>
<b>FLUJOS DE EFECTIVO DE LAS ACTIVIDADES DE FINANCIAMIENTO</b>		
<b>ORIGEN</b>	<b>\$0.00</b>	<b>\$0.00</b>
ENDEUDAMIENTO NETO	\$0.00	\$0.00
INTERNO	\$0.00	\$0.00
EXTERNO	\$0.00	\$0.00
OTROS ORIGENES DE FINANCIAMIENTO	\$0.00	\$0.00
<b>APLICACIÓN</b>	<b>\$0.00</b>	<b>\$0.00</b>
SERVICIOS DE LA DEUDA	\$0.00	\$0.00
INTERNO	\$0.00	\$0.00
EXTERNO	\$0.00	\$0.00
OTRAS APLICACIONES DE FINANCIAMIENTO	\$0.00	\$0.00
<b>FLUJOS NETOS DE EFECTIVO POR ACTIVIDADES DE FINANCIAMIENTO</b>	<b>\$0.00</b>	<b>\$0.00</b>
<b>INCREMENTO/DISMINUCIÓN NETA EN EL EFECTIVO Y EQUIVALENTES AL EFECTIVO</b>	<b>\$4,642,666.86</b>	<b>\$1,068,467.36</b>
<b>EFECTIVO Y EQUIVALENTES AL EFECTIVO AL INICIO DEL EJERCICIO</b>	<b>\$12,384,199.25</b>	<b>\$11,315,731.89</b>



# Instituto Estatal para la Educación de los Jóvenes y Adultos

## QUINTANA ROO

### Estado de Flujos de Efectivo

Del 01/ene/2024 Al 30/sep./2024

(Cifras en Pesos)

Usu: Mary

Rep: rptEstadoFlujosEfectivo

Fecha y hora de Impresión | 16/oct./2024  
12:25 p. m.

Concepto	2024	2023
EFFECTIVO Y EQUIVALENTES AL EFECTIVO AL FINAL DEL EJERCICIO	\$17,026,866.11	\$12,384,199.25

"Bajo protesta de decir verdad declaramos que los Estados Financieros y sus notas, son razonablemente correctos y son responsabilidad del emisor".

  
\_\_\_\_\_  
LIC. HECTOR ROSENDO PULIDO GONZALEZ

DIRECTOR GENERAL DEL IEEJA

  
\_\_\_\_\_  
LIC. BLANCA ADRIANA POOL CAHUM

JEFA DE DEPARTAMENTO DE RECURSOS  
FINANCIEROS

  
\_\_\_\_\_  
C. NATALIA CONCEPCION MARTINEZ SANCHEZ

DIRECTORA DE ADMINISTRACION Y FINANZAS





Instituto Estatal para la Educación de los Jóvenes y Adultos  
QUINTANA ROO

Estado Analítico del Activo  
Del 01/ene./2024 al 30/sep./2024  
(Cifras en Pesos)

Fecha y 16/oct./2024

Usr: Mary

Rep: rptEstadoAnalíticoDeActivosYPasivos\_R

hora de Impresión 12:29 p. m.

Concepto	Saldo Inicial	Cargos del periodo	Abonos del periodo	Saldo Final	Variación del Periodo
<b>ACTIVO</b>	<b>\$15,085,868.20</b>	<b>\$220,227,684.03</b>	<b>\$213,836,679.08</b>	<b>\$21,476,873.15</b>	<b>\$6,391,004.95</b>
<b>ACTIVO CIRCULANTE</b>	<b>\$13,134,268.99</b>	<b>\$220,227,684.03</b>	<b>\$213,364,527.20</b>	<b>\$19,997,425.82</b>	<b>\$6,863,156.83</b>
EFFECTIVO Y EQUIVALENTES	\$12,384,199.25	\$133,171,132.88	\$128,528,466.02	\$17,026,866.11	\$4,642,666.86
DERECHOS A RECIBIR EFECTIVO O EQUIVALENTES	\$658,816.31	\$86,338,564.20	\$84,730,897.68	\$2,266,492.83	\$1,607,676.52
DERECHOS A RECIBIR BIENES O SERVICIOS	\$91,253.43	\$717,986.95	\$105,173.50	\$704,066.88	\$612,813.45
INVENTARIOS	\$0.00	\$0.00	\$0.00	\$0.00	\$0.00
ALMACENES	\$0.00	\$0.00	\$0.00	\$0.00	\$0.00
ESTIMACIÓN POR PÉRDIDA O DETERIORO DE ACTIVOS CIRCULANTES	\$0.00	\$0.00	\$0.00	\$0.00	\$0.00
OTROS ACTIVOS CIRCULANTES	\$0.00	\$0.00	\$0.00	\$0.00	\$0.00
<b>ACTIVO NO CIRCULANTE</b>	<b>\$1,951,599.21</b>	<b>\$0.00</b>	<b>\$472,151.88</b>	<b>\$1,479,447.33</b>	<b>-\$472,151.88</b>
INVERSIONES FINANCIERAS A LARGO PLAZO	\$0.00	\$0.00	\$0.00	\$0.00	\$0.00
DERECHOS A RECIBIR EFECTIVO O EQUIVALENTES A LARGO PLAZO	\$0.00	\$0.00	\$0.00	\$0.00	\$0.00
BIENES INMUEBLES, INFRAESTRUCTURA Y CONSTRUCCIONES EN PROCESO	\$185,554.63	\$0.00	\$0.00	\$185,554.63	\$0.00
BIENES MUEBLES	\$43,138,112.92	\$0.00	\$0.00	\$43,138,112.92	\$0.00
ACTIVOS INTANGIBLES	\$0.00	\$0.00	\$0.00	\$0.00	\$0.00
DEPRECIACIÓN, DETERIORO Y AMORTIZACIÓN ACUMULADA DE BIENES	-\$41,372,068.34	\$0.00	\$472,151.88	-\$41,844,220.22	-\$472,151.88
ACTIVOS DIFERIDOS	\$0.00	\$0.00	\$0.00	\$0.00	\$0.00
ESTIMACIÓN POR PÉRDIDA O DETERIORO DE ACTIVOS NO CIRCULANTES	\$0.00	\$0.00	\$0.00	\$0.00	\$0.00
OTROS ACTIVOS NO CIRCULANTES	\$0.00	\$0.00	\$0.00	\$0.00	\$0.00

"Bajo protesta de decir verdad declaramos que los Estados Financieros y sus notas, son razonablemente correctos y son responsabilidad del emisor".

\_\_\_\_\_  
LIC. HECTOR ROSENDO PULIDO GONZALEZ

DIRECTOR GENERAL DEL IEEJA

\_\_\_\_\_  
LIC. BLANCA ADRIANA POOL CAHUM

JEFA DE DEPARTAMENTO DE RECURSOS FINANCIEROS

\_\_\_\_\_  
C. NATALIA CONCEPCION MARTINEZ SANCHEZ

DIRECTORA DE ADMINISTRACION Y FINANZAS



# Instituto Estatal para la Educación de los Jóvenes y Adultos QUINTANA ROO

## Estado Analítico de la Deuda y Otros Pasivos

Del 01/ene./2024 Al 30/sep./2024

(Cifras en Pesos)

Fecha y 16/oct./2024

hora de Impresión 12:31 p. m.

Usr: Mary

Rep: rptEstadoAnalíticoDeudaYPasivos

Denominación de las Deudas	Moneda de Contratación	Institución o País Acreedor	Saldo Inicial del Periodo	Saldo Final del Periodo
<b>DEUDA PÚBLICA</b>				
<b>Corto Plazo</b>				
<b>Deuda Interna</b>				
Instituciones de Crédito	Peso	México	\$0.00	\$0.00
Títulos y Valores	Peso	México	\$0.00	\$0.00
Arrendamientos Financieros	Peso	México	\$0.00	\$0.00
<b>Deuda Externa</b>				
Organismos Financieros Internacionales	Peso	México	\$0.00	\$0.00
Deuda Bilateral	Peso	México	\$0.00	\$0.00
Títulos y Valores	Peso	México	\$0.00	\$0.00
Arrendamientos Financieros	Peso	México	\$0.00	\$0.00
<b>Subtotal de Deuda Pública a Corto Plazo</b>	<b>Peso</b>	<b>México</b>	<b>\$0.00</b>	<b>\$0.00</b>
<b>Largo Plazo</b>				
<b>Deuda Interna</b>				
Instituciones de Crédito	Peso	México	\$0.00	\$0.00
Títulos y Valores	Peso	México	\$0.00	\$0.00
Arrendamientos Financieros	Peso	México	\$0.00	\$0.00
<b>Deuda Externa</b>				
Organismos Financieros Internacionales	Peso	México	\$0.00	\$0.00
Deuda Bilateral	Peso	México	\$0.00	\$0.00
Títulos y Valores	Peso	México	\$0.00	\$0.00
Arrendamientos Financieros	Peso	México	\$0.00	\$0.00
<b>Subtotal de Deuda Pública a Largo Plazo</b>	<b>Peso</b>	<b>México</b>	<b>\$0.00</b>	<b>\$0.00</b>
<b>Total de Otros Pasivos</b>	<b>Peso</b>	<b>México</b>	<b>\$4,706,177.92</b>	<b>\$3,524,913.57</b>
<b>Total de Deuda Pública y Otros Pasivos</b>	<b>Peso</b>	<b>México</b>	<b>\$4,706,177.92</b>	<b>\$3,524,913.57</b>





# Instituto Estatal para la Educación de los Jóvenes y Adultos QUINTANA ROO


Estado Analítico de la Deuda y Otros Pasivos  
Del 01/ene./2024 Al 30/sep./2024  
(Cifras en Pesos)

Usu: Mary  
Rep: rptEstadoAnalíticoDeudaYPasivos

Fecha y hora de Impresión | 16/oct./2024  
12:31 p. m.

Denominación de las Deudas	Moneda de Contratación	Institución o País Acreedor	Saldo Inicial del Periodo	Saldo Final del Periodo

"Bajo protesta de decir verdad declaramos que los Estados Financieros y sus notas, son razonablemente correctos y son responsabilidad del emisor"

  
\_\_\_\_\_  
LIC. HECTOR ROSENDO PULIDO GONZALEZ  
DIRECTOR GENERAL DEL IEEJA

\_\_\_\_\_  
LIC. BLANCA ADRIANA POOL CAHUM  
JEFA DE DEPARTAMENTO DE RECURSOS FINANCIEROS

  
\_\_\_\_\_  
C. NATALIA CONCEPCION MARTINEZ SANCHEZ  
DIRECTORA DE ADMINISTRACION Y FINANZAS



**INSTITUTO ESTATAL PARA LA EDUCACIÓN DE JÓVENES Y ADULTOS**

**INFORME SOBRE PASIVOS CONTINGENTES**

Informe sobre Pasivos Contingentes  
1° de enero al 30 de septiembre de 2024

En virtud de que los pasivos contingentes son obligaciones que tienen su origen en hechos específicos e independientes del pasado que en futuro pueden o no y, de acuerdo con lo que acontezca, desaparecen o se convierten en pasivos reales, por ejemplo, juicios, garantías, avales, costos de planes de pensiones, jubilaciones, etc. Al cierre del 30 de septiembre de 2024, este instituto no cuenta con un pasivo contingente, debido a que las demandas laborales se encuentran en proceso, por lo cual no se cuenta con una cantidad contablemente a pagar, hasta que la Autoridad competente lo determine.

  
DIRECTORA DE ADMINISTRACIÓN Y  
FINANZAS

C. NATALIA C. MARTINEZ SANCHEZ

  
DIRECTOR GENERAL DEL IEEJA

LIC. HECTOR R. PULIDO GONZALEZ





# Instituto Estatal para la Educación de los Jóvenes y Adultos QUINTANA ROO

**Estado Analítico de Ingresos**  
Del 01/ene./2024 Al 30/sep./2024  
(Cifras en Pesos)

Usr: paly  
Rep: rptEstadoPresupuestoIngresosRB\_CP\_2019

Fecha y | 21/oct./2024  
hora de Impresión | 11:11 a. m.

Rubro de Ingresos / Fuente de Financiamiento	Ingresos					Diferencia
	Estimado	Ampliaciones / (Reducciones)	Modificado	Devengado	Recaudado	
IMPUESTOS	\$0.00	\$0.00	\$0.00	\$0.00	\$0.00	0.00
CUOTAS Y APORTACIONES DE SEGURIDAD SOCIAL	\$0.00	\$0.00	\$0.00	\$0.00	\$0.00	0.00
CONTRIBUCIONES DE MEJORAS	\$0.00	\$0.00	\$0.00	\$0.00	\$0.00	0.00
DERECHOS	\$0.00	\$0.00	\$0.00	\$0.00	\$0.00	0.00
PRODUCTOS	\$0.00	\$0.00	\$0.00	\$0.00	\$0.00	0.00
APROVECHAMIENTOS	\$0.00	\$0.00	\$0.00	\$0.00	\$0.00	0.00
INGRESOS POR VENTA DE BIENES, PRESTACIÓN DE SERVICIOS Y OTROS INGRESOS	\$0.00	\$0.00	\$0.00	\$8,000.00	\$8,000.00	8,000.00
PARTICIPACIONES, APORTACIONES, CONVENIOS, INCENTIVOS DERIVADOS DE LA COLABORACIÓN FISCAL Y FONDOS DISTINTOS DE APORTACIONES	\$71,898,694.00	\$22,166,579.32	\$94,065,273.32	\$66,796,809.35	\$66,796,809.35	-5,101,884.65
TRANSFERENCIAS, ASIGNACIONES, SUBSIDIOS Y SUBVENCIONES, Y PENSIONES Y JUBILACIONES	\$15,617,673.00	\$8,207,048.61	\$23,824,721.61	\$17,554,561.15	\$17,034,561.15	1,416,888.15
INGRESOS DERIVADOS DE FINANCIAMIENTOS	\$0.00	\$0.00	\$0.00	\$0.00	\$0.00	0.00
<b>Total</b>	<b>\$87,516,367.00</b>	<b>\$30,373,627.93</b>	<b>\$117,889,994.93</b>	<b>\$84,359,370.50</b>	<b>\$83,839,370.50</b>	<b>0.00</b>
<b>Ingresos Excedentes</b>						<b>-3,676,996.50</b>



# Instituto Estatal para la Educación de los Jóvenes y Adultos QUINTANA ROO

**Estado Analítico de Ingresos**  
Del 01/ene./2024 Al 30/sep./2024  
(Cifras en Pesos)

Usr: paty  
Rep: rptEstadoPresupuestoIngresosRB\_CP\_2019

Fecha y | 21/oct./2024  
hora de Impresión | 11:11 a. m.

Rubro de Ingresos / Fuente de Financiamiento	Ingreso					Diferencia
	Estimado	Ampliaciones / (Reducciones)	Modificado	Devengado	Recaudado	
<b>Ingresos del Poder Ejecutivo Federal o Estatal y de los Municipios</b>						
IMPUESTOS	\$0.00	\$0.00	\$0.00	\$0.00	\$0.00	0.00
CUOTAS Y APORTACIONES DE SEGURIDAD SOCIAL	\$0.00	\$0.00	\$0.00	\$0.00	\$0.00	0.00
CONTRIBUCIONES DE MEJORAS	\$0.00	\$0.00	\$0.00	\$0.00	\$0.00	0.00
DERECHOS	\$0.00	\$0.00	\$0.00	\$0.00	\$0.00	0.00
PRODUCTOS	\$0.00	\$0.00	\$0.00	\$0.00	\$0.00	0.00
APROVECHAMIENTOS	\$0.00	\$0.00	\$0.00	\$0.00	\$0.00	0.00
PARTICIPACIONES, APORTACIONES, CONVENIOS, INCENTIVOS DERIVADOS DE LA COLABORACIÓN FISCAL Y FONDOS DISTINTOS DE APORTACIONES	\$71,898,694.00	\$22,166,579.32	\$94,065,273.32	\$66,796,809.35	\$66,796,809.35	-5,101,884.65
TRANSFERENCIAS, ASIGNACIONES, SUBSIDIOS Y SUBVENCIONES, Y PENSIONES Y JUBILACIONES	\$15,617,673.00	\$8,207,048.61	\$23,824,721.61	\$17,554,561.15	\$17,034,561.15	1,416,888.15
<b>Ingresos de los Entes Públicos de los Poderes Legislativo y Judicial, de los Órganos Autónomos y del Sector Paraestatal o Paramunicipal, así como de las Empresas Productivas del Estado</b>						
CUOTAS Y APORTACIONES DE SEGURIDAD SOCIAL	\$0.00	\$0.00	\$0.00	\$0.00	\$0.00	0.00
PRODUCTOS	\$0.00	\$0.00	\$0.00	\$0.00	\$0.00	0.00
INGRESOS POR VENTA DE BIENES, PRESTACIÓN DE SERVICIOS Y OTROS INGRESOS	\$0.00	\$0.00	\$0.00	\$8,000.00	\$8,000.00	8,000.00
TRANSFERENCIAS, ASIGNACIONES, SUBSIDIOS Y SUBVENCIONES, Y PENSIONES Y JUBILACIONES	\$0.00	\$0.00	\$0.00	\$0.00	\$0.00	0.00
<b>Ingresos Derivados de Financiamiento</b>						
INGRESOS DERIVADOS DE FINANCIAMIENTOS	\$0.00	\$0.00	\$0.00	\$0.00	\$0.00	0.00
<b>Total</b>	<b>\$87,516,367.00</b>	<b>\$30,373,627.93</b>	<b>\$117,889,994.93</b>	<b>\$84,359,370.50</b>	<b>\$83,839,370.50</b>	
<b>Ingresos Excedentes</b>						<b>-3,676,996.50</b>





# Instituto Estatal para la Educación de los Jóvenes y Adultos QUINTANA ROO


Estado Analítico de Ingresos  
Del 01/ene./2024 Al 30/sep./2024  
(Cifras en Pesos)

Usu: paty

Rep: rptEstadoPresupuestoIngresosRB\_CP\_2019

Fecha y 21/oct./2024

hora de Impresión 11:11 a. m.



---

LIC. HECTOR ROSENDO PULIDO GONZALEZ  
DIRECTOR GENERAL DEL IEEJA

---

LIC. MARCO ANTONIO PAREDES ULLOA  
JEFE DE DEPTO. DE PROGRAMACION Y PRESUPUESTOS



---

LIC. ROMAN ALEJANDRO VALLE CAN  
DIRECTOR DE PLANEACION Y SEGUIMIENTO OPERATIVO



# Instituto Estatal para la Educación de los Jóvenes y Adultos QUINTANA ROO

Estado Analítico del Ejercicio del Presupuesto de Egresos por Fuente de Financiamiento Del 01/ene./2024 Al

Usr: paty

Rep: rptEstadoAnalíticoPresupuestoEgresos\_FF

Fecha y 21/oct./2024

hora de Impresión 11:12 a. m.

Ejercicio del Presupuesto		Egresos Aprobado Al 31/12/2024	Ampliaciones / (Reducciones)	Egresos Modificado	Egresos Comprometido	Egresos Devengado	Egresos Ejercido	Egresos Pagado	Subejercicio
<b>1</b>	<b>RECURSO ESTATAL</b>								
<b>10000</b>	<b>Servicios Personales</b>	<b>\$15,617,673.00</b>	<b>\$263,384.84</b>	<b>\$15,881,057.84</b>	<b>\$10,012,396.58</b>	<b>\$10,012,396.58</b>	<b>\$10,012,396.58</b>	<b>\$10,012,396.58</b>	<b>\$5,868,661.26</b>
<b>11000</b>	<b>Remuneraciones al Personal de Carácter Permanente</b>	<b>\$3,043,218.00</b>	<b>\$186,701.16</b>	<b>\$3,229,919.16</b>	<b>\$2,388,389.24</b>	<b>\$2,388,389.24</b>	<b>\$2,388,389.24</b>	<b>\$2,388,389.24</b>	<b>\$841,529.92</b>
11300	Sueldos Base al Personal Permanente	\$3,043,218.00	\$186,701.16	\$3,229,919.16	\$2,388,389.24	\$2,388,389.24	\$2,388,389.24	\$2,388,389.24	\$841,529.92
11301	Sueldos Base al Personal de Confianza	\$3,043,218.00	\$186,701.16	\$3,229,919.16	\$2,388,389.24	\$2,388,389.24	\$2,388,389.24	\$2,388,389.24	\$841,529.92
<b>12000</b>	<b>Remuneraciones al Personal de Carácter Transitorio</b>	<b>\$2,100,597.00</b>	<b>\$116,599.35</b>	<b>\$2,217,196.35</b>	<b>\$1,543,551.24</b>	<b>\$1,543,551.24</b>	<b>\$1,543,551.24</b>	<b>\$1,543,551.24</b>	<b>\$673,645.11</b>
12100	Honorarios Asimilables a Salarios	\$347,469.00	\$52,670.75	\$400,139.75	\$239,587.74	\$239,587.74	\$239,587.74	\$239,587.74	\$160,552.01
12101	Honorarios Asimilables a Salarios	\$347,469.00	\$52,670.75	\$400,139.75	\$239,587.74	\$239,587.74	\$239,587.74	\$239,587.74	\$160,552.01
12200	Sueldos Base al Personal Eventual	\$1,753,128.00	\$63,928.60	\$1,817,056.60	\$1,303,963.50	\$1,303,963.50	\$1,303,963.50	\$1,303,963.50	\$513,093.10
12201	Sueldo Base al Personal Eventual	\$1,753,128.00	\$63,928.60	\$1,817,056.60	\$1,303,963.50	\$1,303,963.50	\$1,303,963.50	\$1,303,963.50	\$513,093.10
<b>13000</b>	<b>Remuneraciones Adicionales y Especiales</b>	<b>\$6,691,375.00</b>	<b>\$181,740.99</b>	<b>\$6,873,115.99</b>	<b>\$3,611,310.09</b>	<b>\$3,611,310.09</b>	<b>\$3,611,310.09</b>	<b>\$3,611,310.09</b>	<b>\$3,261,805.90</b>
13100	Primas por Años de Servicios Efectivos Prestados	\$417,380.00	\$152,797.74	\$570,177.74	\$361,520.00	\$361,520.00	\$361,520.00	\$361,520.00	\$208,657.74
13101	Prima Quinquenal	\$176,880.00	\$7,233.44	\$184,113.44	\$136,020.00	\$136,020.00	\$136,020.00	\$136,020.00	\$48,093.44
13103	Estímulo por Años de Servicio	\$240,500.00	\$145,564.30	\$386,064.30	\$225,500.00	\$225,500.00	\$225,500.00	\$225,500.00	\$160,564.30
13200	Primas de Vacaciones, Dominical y Gratificación de Fin de Año	\$1,464,925.00	\$26,202.92	\$1,491,127.92	\$211,058.14	\$211,058.14	\$211,058.14	\$211,058.14	\$1,280,069.78
13201	Prestaciones de Fin de Año en Efectivo	\$924,829.00	\$27,806.57	\$952,635.57	\$27,806.57	\$27,806.57	\$27,806.57	\$27,806.57	\$924,829.00
13202	Prima Vacacional	\$391,695.00	-\$1,331.95	\$390,363.05	\$183,251.57	\$183,251.57	\$183,251.57	\$183,251.57	\$207,111.48
13204	Prestaciones de Fin de Año en Especie	\$148,401.00	-\$271.70	\$148,129.30	\$0.00	\$0.00	\$0.00	\$0.00	\$148,129.30
13400	Compensaciones	\$4,809,070.00	\$2,740.33	\$4,811,810.33	\$3,038,731.95	\$3,038,731.95	\$3,038,731.95	\$3,038,731.95	\$1,773,078.38
13402	Compensación por Servicios al Personal de Confianza	\$4,809,070.00	\$2,740.33	\$4,811,810.33	\$3,038,731.95	\$3,038,731.95	\$3,038,731.95	\$3,038,731.95	\$1,773,078.38
<b>14000</b>	<b>Seguridad Social</b>	<b>\$1,340,358.00</b>	<b>-\$157,194.54</b>	<b>\$1,183,163.46</b>	<b>\$794,337.20</b>	<b>\$794,337.20</b>	<b>\$794,337.20</b>	<b>\$794,337.20</b>	<b>\$388,826.26</b>
14100	Aportaciones de Seguridad Social	\$566,852.00	-\$38,039.11	\$528,812.89	\$383,438.99	\$383,438.99	\$383,438.99	\$383,438.99	\$145,373.90
14101	Aportaciones al ISSSTE	\$490,852.00	-\$43,075.69	\$447,776.31	\$302,402.41	\$302,402.41	\$302,402.41	\$302,402.41	\$145,373.90
14104	Cuotas para Estancias Infantiles	\$76,000.00	\$5,036.58	\$81,036.58	\$81,036.58	\$81,036.58	\$81,036.58	\$81,036.58	\$0.00
14200	Aportaciones a Fondos de Vivienda	\$246,162.00	-\$21,741.91	\$224,420.09	\$151,657.32	\$151,657.32	\$151,657.32	\$151,657.32	\$72,762.77
14201	Cuotas al FOVISSSTE	\$246,162.00	-\$21,741.91	\$224,420.09	\$151,657.32	\$151,657.32	\$151,657.32	\$151,657.32	\$72,762.77
14300	Aportaciones al Sistema para el Retiro	\$452,077.00	-\$79,332.14	\$372,744.86	\$221,154.15	\$221,154.15	\$221,154.15	\$221,154.15	\$151,590.71
14301	Sistema de Ahorra para el Retiro	\$255,954.00	-\$24,409.27	\$231,544.73	\$156,861.88	\$156,861.88	\$156,861.88	\$156,861.88	\$74,682.85
14302	Aportaciones Adicionales por Concepto de Ahorro Solidario	\$196,123.00	-\$54,922.87	\$141,200.13	\$64,292.27	\$64,292.27	\$64,292.27	\$64,292.27	\$76,907.86
14400	Aportaciones para Seguros	\$75,267.00	-\$18,081.38	\$57,185.62	\$38,086.74	\$38,086.74	\$38,086.74	\$38,086.74	\$19,098.88
14401	Cuotas para el Seguro de Vida del Personal	\$75,267.00	-\$18,081.38	\$57,185.62	\$38,086.74	\$38,086.74	\$38,086.74	\$38,086.74	\$19,098.88





# Instituto Estatal para la Educación de los Jóvenes y Adultos QUINTANA ROO

## Estado Analítico del Ejercicio del Presupuesto de Egresos por Fuente de Financiamiento Del 01/ene./2024 Al

Usr: paty  
Rep: rptEstadoAnalíticoPresupuestoEgresos\_FF

Fecha y | 21/oct./2024  
hora de Impresión | 11:12 a. m.

Ejercicio del Presupuesto	Egresos Aprobado Al 31/12/2024	Ampliaciones / (Reducciones)	Egresos Modificado	Egresos Comprometido	Egresos Devengado	Egresos Ejercido	Egresos Pagado	Subejercicio
<b>15000</b> Otras Prestaciones Sociales y Económicas	<b>\$1,971,651.00</b>	-\$31,353.84	<b>\$1,940,297.16</b>	<b>\$1,406,566.53</b>	<b>\$1,406,566.53</b>	<b>\$1,406,566.53</b>	<b>\$1,406,566.53</b>	<b>\$533,730.63</b>
15100 Cuotas para el Fondo de Ahorro y Fondo de Trabajo	\$149,673.00	\$15,707.00	\$165,380.00	\$118,513.25	\$118,513.25	\$118,513.25	\$118,513.25	\$46,866.75
15101 Cuotas para el Fondo de Ahorro y Fondo de Trabajo	\$149,673.00	\$15,707.00	\$165,380.00	\$118,513.25	\$118,513.25	\$118,513.25	\$118,513.25	\$46,866.75
15400 Prestaciones Contractuales	\$1,623,380.00	-\$29,493.51	\$1,593,886.49	\$1,182,550.00	\$1,182,550.00	\$1,182,550.00	\$1,182,550.00	\$411,336.49
15401 Canasta Básica, Ayuda para Despensa y Riesgo por Desempeño	\$340,200.00	\$9,342.20	\$349,542.20	\$251,910.00	\$251,910.00	\$251,910.00	\$251,910.00	\$97,632.20
15402 Ayuda para Renta y Apoyo de Vivienda	\$544,680.00	\$17,527.00	\$562,207.00	\$402,360.00	\$402,360.00	\$402,360.00	\$402,360.00	\$159,847.00
15403 Ayuda para Transporte	\$67,200.00	-\$200.00	\$67,000.00	\$50,200.00	\$50,200.00	\$50,200.00	\$50,200.00	\$16,800.00
15404 Onomástico, Día del Padre y Madre	\$507,200.00	\$2,776.08	\$509,976.08	\$442,400.00	\$442,400.00	\$442,400.00	\$442,400.00	\$67,576.08
15406 Celebración Acorde a la Profesión	\$32,000.00	-\$19,000.00	\$13,000.00	\$0.00	\$0.00	\$0.00	\$0.00	\$13,000.00
15407 Becas y Prestaciones Relativas a los Hijos de Trabajadores en Es	\$66,300.00	-\$22,277.07	\$44,022.93	\$14,680.00	\$14,680.00	\$14,680.00	\$14,680.00	\$29,342.93
15408 Prestaciones por Conceptos de Salud	\$65,800.00	-\$17,611.72	\$48,188.28	\$21,000.00	\$21,000.00	\$21,000.00	\$21,000.00	\$27,138.28
15500 Apoyos a la Capacitación de los Servidores Públicos	\$102,200.00	-\$36,400.00	\$65,800.00	\$37,800.00	\$37,800.00	\$37,800.00	\$37,800.00	\$28,000.00
15501 Apoyo Escolar	\$102,200.00	-\$36,400.00	\$65,800.00	\$37,800.00	\$37,800.00	\$37,800.00	\$37,800.00	\$28,000.00
15900 Otras Prestaciones Sociales y Económicas	\$96,398.00	\$18,832.67	\$115,230.67	\$67,703.28	\$67,703.28	\$67,703.28	\$67,703.28	\$47,527.39
15901 Días Económicos	\$55,898.00	\$1,332.67	\$57,230.67	\$36,703.28	\$36,703.28	\$36,703.28	\$36,703.28	\$20,527.39
15902 Pagos por Defunción	\$40,500.00	-\$13,500.00	\$27,000.00	\$0.00	\$0.00	\$0.00	\$0.00	\$27,000.00
15903 Otras Prestaciones Económicas y Sociales	\$0.00	\$31,000.00	\$31,000.00	\$31,000.00	\$31,000.00	\$31,000.00	\$31,000.00	\$0.00
<b>16000</b> Previsiones	<b>\$149,536.00</b>	-\$77,706.36	<b>\$71,829.64</b>	<b>\$0.00</b>	<b>\$0.00</b>	<b>\$0.00</b>	<b>\$0.00</b>	<b>\$71,829.64</b>
16100 Previsiones de Carácter Laboral, Económica y de Seguridad Social	\$149,536.00	-\$77,706.36	\$71,829.64	\$0.00	\$0.00	\$0.00	\$0.00	\$71,829.64
16102 Previsiones por Incrementos al Salario	\$149,536.00	-\$77,706.36	\$71,829.64	\$0.00	\$0.00	\$0.00	\$0.00	\$71,829.64
<b>17000</b> Pago de Estímulos a Servidores Públicos	<b>\$320,938.00</b>	<b>\$44,598.08</b>	<b>\$365,536.08</b>	<b>\$268,242.28</b>	<b>\$268,242.28</b>	<b>\$268,242.28</b>	<b>\$268,242.28</b>	<b>\$97,293.80</b>
17100 Estímulos	\$320,938.00	\$44,598.08	\$365,536.08	\$268,242.28	\$268,242.28	\$268,242.28	\$268,242.28	\$97,293.80
17101 Estímulos por Productividad	\$192,562.00	\$41,822.40	\$234,384.40	\$170,197.38	\$170,197.38	\$170,197.38	\$170,197.38	\$64,187.02
17102 Estímulos por Puntualidad y Asistencia Mensual	\$128,376.00	\$2,775.68	\$131,151.68	\$98,044.90	\$98,044.90	\$98,044.90	\$98,044.90	\$33,106.78
<b>20000</b> Materiales y Suministros	<b>\$1,075,000.00</b>	<b>\$0.00</b>	<b>\$1,075,000.00</b>	<b>\$657,319.16</b>	<b>\$657,319.16</b>	<b>\$657,319.16</b>	<b>\$657,319.16</b>	<b>\$417,680.84</b>
<b>26000</b> Combustibles, Lubricantes y Aditivos	<b>\$950,000.00</b>	<b>\$0.00</b>	<b>\$950,000.00</b>	<b>\$657,319.16</b>	<b>\$657,319.16</b>	<b>\$657,319.16</b>	<b>\$657,319.16</b>	<b>\$292,680.84</b>
26100 Combustibles, lubricantes y aditivos	\$950,000.00	\$0.00	\$950,000.00	\$657,319.16	\$657,319.16	\$657,319.16	\$657,319.16	\$292,680.84
26101 Combustible	\$950,000.00	\$0.00	\$950,000.00	\$657,319.16	\$657,319.16	\$657,319.16	\$657,319.16	\$292,680.84
<b>29000</b> Herramientas, Refacciones y Accesorios Menores	<b>\$125,000.00</b>	<b>\$0.00</b>	<b>\$125,000.00</b>	<b>\$0.00</b>	<b>\$0.00</b>	<b>\$0.00</b>	<b>\$0.00</b>	<b>\$125,000.00</b>
29600 Refacciones y accesorios menores de equipo de transporte	\$125,000.00	\$0.00	\$125,000.00	\$0.00	\$0.00	\$0.00	\$0.00	\$125,000.00
29601 Refacciones y Accesorios Menores de Equipo de Transporte	\$125,000.00	\$0.00	\$125,000.00	\$0.00	\$0.00	\$0.00	\$0.00	\$125,000.00
<b>30000</b> Servicios Generales	<b>\$2,960,373.00</b>	<b>\$18,158,013.90</b>	<b>\$21,118,386.90</b>	<b>\$14,793,685.13</b>	<b>\$14,793,685.13</b>	<b>\$14,793,685.13</b>	<b>\$14,757,415.05</b>	<b>\$6,324,701.77</b>



# Instituto Estatal para la Educación de los Jóvenes y Adultos QUINTANA ROO

## Estado Analítico del Ejercicio del Presupuesto de Egresos por Fuente de Financiamiento Del 01/ene./2024 Al

Usr: paty  
Rep: rptEstadoAnaliticoPresupuestoEgresos\_FF

Fecha y 21/oct./2024

hora de Impresión 11:12 a. m.

Ejercicio del Presupuesto	Egresos Aprobado Al 31/12/2024	Ampliaciones / (Reducciones)	Egresos Modificado	Egresos Comprometido	Egresos Devengado	Egresos Ejercido	Egresos Pagado	Subejercicio
<b>31000 Servicios Básicos</b>	<b>\$315,000.00</b>	<b>\$0.00</b>	<b>\$315,000.00</b>	<b>\$196,882.07</b>	<b>\$196,882.07</b>	<b>\$196,882.07</b>	<b>\$196,058.58</b>	<b>\$118,117.93</b>
31100 Energía Eléctrica	\$240,000.00	\$0.00	\$240,000.00	\$164,570.88	\$164,570.88	\$164,570.88	\$164,570.88	\$75,429.12
31101 Energía Eléctrica	\$240,000.00	\$0.00	\$240,000.00	\$164,570.88	\$164,570.88	\$164,570.88	\$164,570.88	\$75,429.12
31300 Agua	\$10,000.00	\$0.00	\$10,000.00	\$5,917.24	\$5,917.24	\$5,917.24	\$5,447.56	\$4,082.76
31301 Agua	\$10,000.00	\$0.00	\$10,000.00	\$5,917.24	\$5,917.24	\$5,917.24	\$5,447.56	\$4,082.76
31400 Telefonía Tradicional	\$50,000.00	\$0.00	\$50,000.00	\$15,669.11	\$15,669.11	\$15,669.11	\$15,669.11	\$34,330.89
31401 Telefonía Tradicional	\$50,000.00	\$0.00	\$50,000.00	\$15,669.11	\$15,669.11	\$15,669.11	\$15,669.11	\$34,330.89
31700 Servicios de acceso de internet, redes y procesamiento de inform	\$15,000.00	\$0.00	\$15,000.00	\$10,724.84	\$10,724.84	\$10,724.84	\$10,371.03	\$4,275.16
31701 Servicio de Internet y Redes	\$15,000.00	\$0.00	\$15,000.00	\$10,724.84	\$10,724.84	\$10,724.84	\$10,371.03	\$4,275.16
<b>32000 Servicios de Arrendamiento</b>	<b>\$200,000.00</b>	<b>\$0.00</b>	<b>\$200,000.00</b>	<b>\$138,538.29</b>	<b>\$138,538.29</b>	<b>\$138,538.29</b>	<b>\$138,538.29</b>	<b>\$61,461.71</b>
32200 Arrendamiento de edificios	\$200,000.00	\$0.00	\$200,000.00	\$138,538.29	\$138,538.29	\$138,538.29	\$138,538.29	\$61,461.71
32201 Arrendamiento de Edificios	\$200,000.00	\$0.00	\$200,000.00	\$138,538.29	\$138,538.29	\$138,538.29	\$138,538.29	\$61,461.71
<b>33000 Servicios Profesionales, Científicos, Técnicos y Otros Servicios</b>	<b>\$702,000.00</b>	<b>\$11,041,424.00</b>	<b>\$11,743,424.00</b>	<b>\$11,000,000.00</b>	<b>\$11,000,000.00</b>	<b>\$11,000,000.00</b>	<b>\$11,000,000.00</b>	<b>\$743,424.00</b>
33100 Servicios legales, de contabilidad, auditoría y relacionados	\$702,000.00	-\$88,576.00	\$613,424.00	\$0.00	\$0.00	\$0.00	\$0.00	\$613,424.00
33101 Servicios Legales, de Contabilidad, Auditoría y Relacionados	\$702,000.00	-\$88,576.00	\$613,424.00	\$0.00	\$0.00	\$0.00	\$0.00	\$613,424.00
33400 Servicios de capacitación	\$0.00	\$6,530,000.00	\$6,530,000.00	\$6,500,000.00	\$6,500,000.00	\$6,500,000.00	\$6,500,000.00	\$30,000.00
33401 Servicios de Capacitación	\$0.00	\$6,530,000.00	\$6,530,000.00	\$6,500,000.00	\$6,500,000.00	\$6,500,000.00	\$6,500,000.00	\$30,000.00
33500 Servicios de investigación científica y desarrollo	\$0.00	\$4,600,000.00	\$4,600,000.00	\$4,500,000.00	\$4,500,000.00	\$4,500,000.00	\$4,500,000.00	\$100,000.00
33501 Servicios de Investigación Científica y Desarrollo	\$0.00	\$4,600,000.00	\$4,600,000.00	\$4,500,000.00	\$4,500,000.00	\$4,500,000.00	\$4,500,000.00	\$100,000.00
<b>34000 Servicios Financieros, Bancarios y Comerciales</b>	<b>\$283,600.00</b>	<b>\$0.00</b>	<b>\$283,600.00</b>	<b>\$1,468.00</b>	<b>\$1,468.00</b>	<b>\$1,468.00</b>	<b>\$1,468.00</b>	<b>\$282,132.00</b>
34100 Servicios financieros y bancarios	\$4,000.00	\$0.00	\$4,000.00	\$0.00	\$0.00	\$0.00	\$0.00	\$4,000.00
34101 Servicios Financieros y Bancarios	\$4,000.00	\$0.00	\$4,000.00	\$0.00	\$0.00	\$0.00	\$0.00	\$4,000.00
34500 Seguro de bienes patrimoniales	\$250,000.00	\$0.00	\$250,000.00	\$0.00	\$0.00	\$0.00	\$0.00	\$250,000.00
34501 Seguro de Bienes Patrimoniales	\$250,000.00	\$0.00	\$250,000.00	\$0.00	\$0.00	\$0.00	\$0.00	\$250,000.00
34800 Comisiones por ventas	\$29,600.00	\$0.00	\$29,600.00	\$1,468.00	\$1,468.00	\$1,468.00	\$1,468.00	\$28,132.00
34801 Comisiones por Ventas	\$29,600.00	\$0.00	\$29,600.00	\$1,468.00	\$1,468.00	\$1,468.00	\$1,468.00	\$28,132.00
<b>35000 Servicios de Instalación, Reparación, Mantenimiento y Conserv</b>	<b>\$225,000.00</b>	<b>\$1,500,000.00</b>	<b>\$1,725,000.00</b>	<b>\$0.00</b>	<b>\$0.00</b>	<b>\$0.00</b>	<b>\$0.00</b>	<b>\$1,725,000.00</b>
35100 Conservación y mantenimiento menor de inmuebles	\$0.00	\$1,500,000.00	\$1,500,000.00	\$0.00	\$0.00	\$0.00	\$0.00	\$1,500,000.00
35101 Conservación y Mantenimiento Menor de Inmuebles	\$0.00	\$1,500,000.00	\$1,500,000.00	\$0.00	\$0.00	\$0.00	\$0.00	\$1,500,000.00
35500 Reparación y mantenimiento de equipo de transporte	\$225,000.00	\$0.00	\$225,000.00	\$0.00	\$0.00	\$0.00	\$0.00	\$225,000.00
35501 Reparación y Mantenimiento de Equipo de Transporte	\$225,000.00	\$0.00	\$225,000.00	\$0.00	\$0.00	\$0.00	\$0.00	\$225,000.00
<b>36000 Servicios de Comunicación Social y Publicidad</b>	<b>\$0.00</b>	<b>\$5,236,400.00</b>	<b>\$5,236,400.00</b>	<b>\$2,600,000.00</b>	<b>\$2,600,000.00</b>	<b>\$2,600,000.00</b>	<b>\$2,600,000.00</b>	<b>\$2,636,400.00</b>





# Instituto Estatal para la Educación de los Jóvenes y Adultos QUINTANA ROO

## Estado Analítico del Ejercicio del Presupuesto de Egresos por Fuente de Financiamiento Del 01/ene./2024 Al

Usr: paty

Rep: rptEstadoAnalíticoPresupuestoEgresos\_FF

Fecha y 21/oct./2024

hora de Impresión 11:12 a. m.

Ejercicio del Presupuesto		Egresos Aprobado Al 31/12/2024	Ampliaciones / (Reducciones)	Egresos Modificado	Egresos Comprometido	Egresos Devengado	Egresos Ejercido	Egresos Pagado	Subejercicio
36100	Difusión por radio, televisión y otros medios de mensajes sobre pr	\$0.00	\$5,236,400.00	\$5,236,400.00	\$2,600,000.00	\$2,600,000.00	\$2,600,000.00	\$2,600,000.00	\$2,636,400.00
36101	Difusión por Radio, Televisión y Otros Medios de Mensajes sobre	\$0.00	\$5,236,400.00	\$5,236,400.00	\$2,600,000.00	\$2,600,000.00	\$2,600,000.00	\$2,600,000.00	\$2,636,400.00
<b>37000</b>	<b>Servicios de Traslado y Viáticos</b>	<b>\$318,150.00</b>	<b>\$0.00</b>	<b>\$318,150.00</b>	<b>\$0.00</b>	<b>\$0.00</b>	<b>\$0.00</b>	<b>\$0.00</b>	<b>\$318,150.00</b>
37500	Viáticos en el país	\$318,150.00	\$0.00	\$318,150.00	\$0.00	\$0.00	\$0.00	\$0.00	\$318,150.00
37501	Viáticos en el País	\$318,150.00	\$0.00	\$318,150.00	\$0.00	\$0.00	\$0.00	\$0.00	\$318,150.00
<b>39000</b>	<b>Otros Servicios Generales</b>	<b>\$916,623.00</b>	<b>\$380,189.90</b>	<b>\$1,296,812.90</b>	<b>\$856,796.77</b>	<b>\$856,796.77</b>	<b>\$856,796.77</b>	<b>\$821,350.18</b>	<b>\$440,016.13</b>
39200	Impuestos y derechos	\$29,000.00	\$88,576.00	\$117,576.00	\$88,576.00	\$88,576.00	\$88,576.00	\$88,576.00	\$29,000.00
39201	Impuestos y Derechos	\$29,000.00	\$88,576.00	\$117,576.00	\$88,576.00	\$88,576.00	\$88,576.00	\$88,576.00	\$29,000.00
39400	Sentencias y resoluciones por autoridad competente	\$0.00	\$284,413.18	\$284,413.18	\$284,413.18	\$284,413.18	\$284,413.18	\$284,413.18	\$0.00
39401	Sentencias y Resoluciones por Autoridad Competente	\$0.00	\$284,413.18	\$284,413.18	\$284,413.18	\$284,413.18	\$284,413.18	\$284,413.18	\$0.00
39800	Impuesto sobre nóminas y otros que se deriven de una relación la	\$887,623.00	\$7,200.72	\$894,823.72	\$483,807.59	\$483,807.59	\$483,807.59	\$448,361.00	\$411,016.13
39801	Impuesto sobre nóminas	\$559,288.00	\$6,650.72	\$565,938.72	\$364,007.59	\$364,007.59	\$364,007.59	\$328,561.00	\$201,931.13
39802	Otros Impuestos Derivados de una Relación Laboral	\$328,335.00	\$550.00	\$328,885.00	\$119,800.00	\$119,800.00	\$119,800.00	\$119,800.00	\$209,085.00
<b>40000</b>	<b>Transferencias, Asignaciones, Subsidios y Otras Ayud</b>	<b>\$3,300,000.00</b>	<b>\$0.00</b>	<b>\$3,300,000.00</b>	<b>\$1,960,000.00</b>	<b>\$1,960,000.00</b>	<b>\$1,960,000.00</b>	<b>\$1,960,000.00</b>	<b>\$1,340,000.00</b>
<b>44000</b>	<b>Ayudas Sociales</b>	<b>\$3,300,000.00</b>	<b>\$0.00</b>	<b>\$3,300,000.00</b>	<b>\$1,960,000.00</b>	<b>\$1,960,000.00</b>	<b>\$1,960,000.00</b>	<b>\$1,960,000.00</b>	<b>\$1,340,000.00</b>
44100	Ayudas Sociales a Personas	\$3,300,000.00	\$0.00	\$3,300,000.00	\$1,960,000.00	\$1,960,000.00	\$1,960,000.00	\$1,960,000.00	\$1,340,000.00
44101	Ayudas Sociales a Personas	\$3,300,000.00	\$0.00	\$3,300,000.00	\$1,960,000.00	\$1,960,000.00	\$1,960,000.00	\$1,960,000.00	\$1,340,000.00
<b>RECURSO ESTATAL</b>		<b>\$22,953,046.00</b>	<b>\$18,421,398.74</b>	<b>\$41,374,444.74</b>	<b>\$27,423,400.87</b>	<b>\$27,423,400.87</b>	<b>\$27,423,400.87</b>	<b>\$27,387,130.79</b>	<b>\$13,951,043.87</b>
<b>2 FAETA R33</b>									
<b>10000</b>	<b>Servicios Personales</b>	<b>\$41,566,883.00</b>	<b>\$1,327,911.90</b>	<b>\$42,894,794.90</b>	<b>\$29,239,923.26</b>	<b>\$29,239,923.26</b>	<b>\$29,239,923.26</b>	<b>\$29,239,923.26</b>	<b>\$13,654,871.64</b>
<b>11000</b>	<b>Remuneraciones al Personal de Carácter Permanente</b>	<b>\$13,398,943.22</b>	<b>\$1,414,599.61</b>	<b>\$14,813,542.83</b>	<b>\$10,132,893.33</b>	<b>\$10,132,893.33</b>	<b>\$10,132,893.33</b>	<b>\$10,132,893.33</b>	<b>\$4,680,649.50</b>
11300	Sueldos Base al Personal Permanente	\$13,398,943.22	\$1,414,599.61	\$14,813,542.83	\$10,132,893.33	\$10,132,893.33	\$10,132,893.33	\$10,132,893.33	\$4,680,649.50
11301	Sueldos Base al Personal de Confianza	\$13,398,943.22	\$1,414,599.61	\$14,813,542.83	\$10,132,893.33	\$10,132,893.33	\$10,132,893.33	\$10,132,893.33	\$4,680,649.50
<b>12000</b>	<b>Remuneraciones al Personal de Carácter Transitorio</b>	<b>\$836,896.19</b>	<b>-\$96,598.68</b>	<b>\$740,297.51</b>	<b>\$478,048.80</b>	<b>\$478,048.80</b>	<b>\$478,048.80</b>	<b>\$478,048.80</b>	<b>\$262,248.71</b>
12100	Honorarios Asimilables a Salarios	\$836,896.19	-\$96,598.68	\$740,297.51	\$478,048.80	\$478,048.80	\$478,048.80	\$478,048.80	\$262,248.71
12101	Honorarios Asimilables a Salarios	\$836,896.19	-\$96,598.68	\$740,297.51	\$478,048.80	\$478,048.80	\$478,048.80	\$478,048.80	\$262,248.71
<b>13000</b>	<b>Remuneraciones Adicionales y Especiales</b>	<b>\$8,293,891.42</b>	<b>\$102,772.98</b>	<b>\$8,396,664.40</b>	<b>\$5,544,137.16</b>	<b>\$5,544,137.16</b>	<b>\$5,544,137.16</b>	<b>\$5,544,137.16</b>	<b>\$2,852,527.24</b>
13100	Primas por Años de Servicios Efectivos Prestados	\$293,520.00	\$11,887.50	\$305,407.50	\$232,027.51	\$232,027.51	\$232,027.51	\$232,027.51	\$73,379.99
13101	Prima Quinquenal	\$293,520.00	\$11,887.50	\$305,407.50	\$232,027.51	\$232,027.51	\$232,027.51	\$232,027.51	\$73,379.99
13200	Primas de Vacaciones, Dominical y Gratificación de Fin de Año	\$2,742,883.90	\$12,371.44	\$2,755,255.34	\$1,290,479.97	\$1,290,479.97	\$1,290,479.97	\$1,290,479.97	\$1,464,775.37
13201	Prestaciones de Fin de Año en Efectivo	\$2,072,936.74	\$0.00	\$2,072,936.74	\$985,605.61	\$985,605.61	\$985,605.61	\$985,605.61	\$1,087,331.13



# Instituto Estatal para la Educación de los Jóvenes y Adultos QUINTANA ROO

## Estado Analítico del Ejercicio del Presupuesto de Egresos por Fuente de Financiamiento Del 01/ene./2024 Al

Usr: paty

Rep: rptEstadoAnalíticoPresupuestoEgresos\_FF

Fecha y 21/oct./2024

hora de Impresión 11:12 a. m.

Ejercicio del Presupuesto		Egresos Aprobado Al 31/12/2024	Ampliaciones / (Reducciones)	Egresos Modificado	Egresos Comprometido	Egresos Devengado	Egresos Ejercido	Egresos Pagado	Subejercicio
13202	Prima Vacacional	\$669,947.16	\$12,371.44	\$682,318.60	\$304,874.36	\$304,874.36	\$304,874.36	\$304,874.36	\$377,444.24
13400	Compensaciones	\$5,257,487.52	\$78,514.04	\$5,336,001.56	\$4,021,629.68	\$4,021,629.68	\$4,021,629.68	\$4,021,629.68	\$1,314,371.88
13402	Compensación por Servicios al Personal de Confianza	\$5,257,487.52	\$78,514.04	\$5,336,001.56	\$4,021,629.68	\$4,021,629.68	\$4,021,629.68	\$4,021,629.68	\$1,314,371.88
<b>14000</b>	<b>Seguridad Social</b>	<b>\$4,685,976.22</b>	<b>-\$545,683.17</b>	<b>\$4,140,293.05</b>	<b>\$2,975,250.96</b>	<b>\$2,975,250.96</b>	<b>\$2,975,250.96</b>	<b>\$2,975,250.96</b>	<b>\$1,165,042.09</b>
14100	Aportaciones de Seguridad Social	\$2,273,520.00	-\$458,878.16	\$1,814,641.84	\$1,258,353.45	\$1,258,353.45	\$1,258,353.45	\$1,258,353.45	\$556,288.39
14101	Aportaciones al ISSSTE	\$2,273,520.00	-\$458,878.16	\$1,814,641.84	\$1,258,353.45	\$1,258,353.45	\$1,258,353.45	\$1,258,353.45	\$556,288.39
14200	Aportaciones a Fondos de Vivienda	\$804,756.00	\$27,505.41	\$832,261.41	\$631,072.41	\$631,072.41	\$631,072.41	\$631,072.41	\$201,189.00
14201	Cuotas al FOVISSSTE	\$804,756.00	\$27,505.41	\$832,261.41	\$631,072.41	\$631,072.41	\$631,072.41	\$631,072.41	\$201,189.00
14300	Aportaciones al Sistema para el Retiro	\$1,194,985.08	-\$100,190.37	\$1,094,794.71	\$796,012.87	\$796,012.87	\$796,012.87	\$796,012.87	\$298,781.84
14301	Sistema de Ahorra para el Retiro	\$1,087,236.00	-\$162,643.29	\$924,592.71	\$652,748.14	\$652,748.14	\$652,748.14	\$652,748.14	\$271,844.57
14302	Aportaciones Adicionales por Concepto de Ahorro Solidario	\$107,749.08	\$62,452.92	\$170,202.00	\$143,264.73	\$143,264.73	\$143,264.73	\$143,264.73	\$26,937.27
14400	Aportaciones para Seguros	\$412,715.14	-\$14,120.05	\$398,595.09	\$289,812.23	\$289,812.23	\$289,812.23	\$289,812.23	\$108,782.86
14401	Cuotas para el Seguro de Vida del Personal	\$412,715.14	-\$14,120.05	\$398,595.09	\$289,812.23	\$289,812.23	\$289,812.23	\$289,812.23	\$108,782.86
<b>15000</b>	<b>Otras Prestaciones Sociales y Económicas</b>	<b>\$14,351,175.95</b>	<b>-\$31,244.30</b>	<b>\$14,319,931.65</b>	<b>\$9,641,846.17</b>	<b>\$9,641,846.17</b>	<b>\$9,641,846.17</b>	<b>\$9,641,846.17</b>	<b>\$4,678,085.48</b>
15400	Prestaciones Contractuales	\$12,474,748.43	\$299,593.26	\$12,774,341.69	\$9,418,149.82	\$9,418,149.82	\$9,418,149.82	\$9,418,149.82	\$3,356,191.87
15403	Ayuda para Transporte	\$6,670,290.00	-\$442,375.40	\$6,227,914.60	\$3,825,460.00	\$3,825,460.00	\$3,825,460.00	\$3,825,460.00	\$2,402,454.60
15409	Otras Prestaciones de Carácter General a los Trabajadores	\$5,804,458.43	\$741,968.66	\$6,546,427.09	\$5,592,689.82	\$5,592,689.82	\$5,592,689.82	\$5,592,689.82	\$953,737.27
15900	Otras Prestaciones Sociales y Económicas	\$1,876,427.52	-\$330,837.56	\$1,545,589.96	\$223,696.35	\$223,696.35	\$223,696.35	\$223,696.35	\$1,321,893.61
15903	Otras Prestaciones Económicas y Sociales	\$1,876,427.52	-\$330,837.56	\$1,545,589.96	\$223,696.35	\$223,696.35	\$223,696.35	\$223,696.35	\$1,321,893.61
<b>17000</b>	<b>Pago de Estímulos a Servidores Públicos</b>	<b>\$0.00</b>	<b>\$484,065.46</b>	<b>\$484,065.46</b>	<b>\$467,746.84</b>	<b>\$467,746.84</b>	<b>\$467,746.84</b>	<b>\$467,746.84</b>	<b>\$16,318.62</b>
17100	Estímulos	\$0.00	\$484,065.46	\$484,065.46	\$467,746.84	\$467,746.84	\$467,746.84	\$467,746.84	\$16,318.62
17101	Estímulos por Productividad	\$0.00	\$484,065.46	\$484,065.46	\$467,746.84	\$467,746.84	\$467,746.84	\$467,746.84	\$16,318.62
<b>20000</b>	<b>Materiales y Suministros</b>	<b>\$4,766,425.00</b>	<b>-\$509,296.09</b>	<b>\$4,257,128.91</b>	<b>\$2,773,690.52</b>	<b>\$2,773,690.52</b>	<b>\$2,773,690.52</b>	<b>\$2,769,667.25</b>	<b>\$1,483,438.39</b>
<b>21000</b>	<b>Materiales de Administración, Emisión de Documentos y Articulo</b>	<b>\$1,109,541.00</b>	<b>-\$387,179.76</b>	<b>\$722,361.24</b>	<b>\$293,426.62</b>	<b>\$293,426.62</b>	<b>\$293,426.62</b>	<b>\$293,426.62</b>	<b>\$428,934.62</b>
21100	Materiales, Útiles y Equipos Menores de Oficina	\$504,844.00	-\$156,654.98	\$348,189.02	\$153,958.02	\$153,958.02	\$153,958.02	\$153,958.02	\$194,231.00
21101	Papelaría y Consumibles de Oficina	\$504,844.00	-\$156,654.98	\$348,189.02	\$153,958.02	\$153,958.02	\$153,958.02	\$153,958.02	\$194,231.00
21200	Materiales y Útiles de Impresión y Reproducción	\$143,100.00	-\$104,100.00	\$39,000.00	\$0.00	\$0.00	\$0.00	\$0.00	\$39,000.00
21201	Materiales y Útiles de Impresión y Reproducción	\$143,100.00	-\$104,100.00	\$39,000.00	\$0.00	\$0.00	\$0.00	\$0.00	\$39,000.00
21400	Materiales, Útiles y Equipos Menores de Tecnologías de la Inform.	\$199,997.00	-\$104,671.33	\$95,325.67	\$20,325.67	\$20,325.67	\$20,325.67	\$20,325.67	\$75,000.00
21401	Material de Limpieza y Mantenimiento e Insumos para Equipos de	\$199,997.00	-\$104,671.33	\$95,325.67	\$20,325.67	\$20,325.67	\$20,325.67	\$20,325.67	\$75,000.00
21500	Material Impreso e Información Digital	\$31,607.00	-\$23,730.00	\$7,877.00	\$0.00	\$0.00	\$0.00	\$0.00	\$7,877.00
21501	Publicaciones Impresas	\$31,607.00	-\$23,730.00	\$7,877.00	\$0.00	\$0.00	\$0.00	\$0.00	\$7,877.00





# Instituto Estatal para la Educación de los Jóvenes y Adultos QUINTANA ROO

## Estado Analítico del Ejercicio del Presupuesto de Egresos por Fuente de Financiamiento Del 01/ene./2024 Al

Usr: paty  
Rep: rptEstadoAnalíticoPresupuestoEgresos\_FF

Fecha y 21/oct./2024  
hora de Impresión 11:12 a. m.

Ejercicio del Presupuesto		Egresos Aprobado Al 31/12/2024	Ampliaciones / (Reducciones)	Egresos Modificado	Egresos Comprometido	Egresos Devengado	Egresos Ejercido	Egresos Pagado	Subejercicio
21600	Material de limpieza	\$229,993.00	\$1,976.55	\$231,969.55	\$119,142.93	\$119,142.93	\$119,142.93	\$119,142.93	\$112,826.62
21601	Material de Limpieza	\$229,993.00	\$1,976.55	\$231,969.55	\$119,142.93	\$119,142.93	\$119,142.93	\$119,142.93	\$112,826.62
<b>22000</b>	<b>Alimentos y Utensilios</b>	<b>\$273,994.00</b>	<b>\$39,202.89</b>	<b>\$313,196.89</b>	<b>\$259,162.40</b>	<b>\$259,162.40</b>	<b>\$259,162.40</b>	<b>\$256,139.13</b>	<b>\$54,034.49</b>
22100	Productos alimenticios para personas	\$264,000.00	\$41,448.56	\$305,448.56	\$253,088.07	\$253,088.07	\$253,088.07	\$250,064.80	\$52,360.49
22101	Alimentos para el Personal Institucional	\$84,000.00	\$91,744.05	\$175,744.05	\$127,584.46	\$127,584.46	\$127,584.46	\$124,561.19	\$48,159.59
22104	Alimentación de Personas por el Desarrollo de Otros Programas Ir	\$180,000.00	-\$50,295.49	\$129,704.51	\$125,503.61	\$125,503.61	\$125,503.61	\$125,503.61	\$4,200.90
22300	Utensilios para el servicio de alimentación	\$9,994.00	-\$2,245.67	\$7,748.33	\$6,074.33	\$6,074.33	\$6,074.33	\$6,074.33	\$1,674.00
22301	Utensilios, Materiales y Equipos Menores para el Servicio de Alim	\$9,994.00	-\$2,245.67	\$7,748.33	\$6,074.33	\$6,074.33	\$6,074.33	\$6,074.33	\$1,674.00
<b>24000</b>	<b>Materiales y Artículos de Construcción y de Reparación</b>	<b>\$154,338.00</b>	<b>\$54,951.09</b>	<b>\$209,289.09</b>	<b>\$182,659.08</b>	<b>\$182,659.08</b>	<b>\$182,659.08</b>	<b>\$182,659.08</b>	<b>\$26,630.01</b>
24100	Productos minerales no metálicos	\$3,500.00	-\$1,318.97	\$2,181.03	\$681.03	\$681.03	\$681.03	\$681.03	\$1,500.00
24101	Productos Minerales No Metálicos	\$3,500.00	-\$1,318.97	\$2,181.03	\$681.03	\$681.03	\$681.03	\$681.03	\$1,500.00
24200	Cemento y productos de concreto	\$6,116.00	-\$5,436.01	\$679.99	\$679.99	\$679.99	\$679.99	\$679.99	\$0.00
24201	Cemento y Productos de Concreto	\$6,116.00	-\$5,436.01	\$679.99	\$679.99	\$679.99	\$679.99	\$679.99	\$0.00
24400	Madera y productos de madera	\$5,000.00	\$4,692.17	\$9,692.17	\$8,692.17	\$8,692.17	\$8,692.17	\$8,692.17	\$1,000.00
24401	Madera y sus Derivados empleados para la Construcción y Repar	\$5,000.00	\$4,692.17	\$9,692.17	\$8,692.17	\$8,692.17	\$8,692.17	\$8,692.17	\$1,000.00
24500	Vidrio y productos de vidrio	\$4,000.00	-\$3,200.00	\$800.00	\$0.00	\$0.00	\$0.00	\$0.00	\$800.00
24501	Vidrio y Productos de Vidrio	\$4,000.00	-\$3,200.00	\$800.00	\$0.00	\$0.00	\$0.00	\$0.00	\$800.00
24600	Material eléctrico y electrónico	\$52,290.00	\$3,907.08	\$56,197.08	\$53,267.08	\$53,267.08	\$53,267.08	\$53,267.08	\$2,930.00
24601	Material Eléctrico y Electrónico	\$52,290.00	\$3,907.08	\$56,197.08	\$53,267.08	\$53,267.08	\$53,267.08	\$53,267.08	\$2,930.00
24700	Artículos metálicos para la construcción	\$10,000.00	\$58,982.03	\$68,982.03	\$68,982.02	\$68,982.02	\$68,982.02	\$68,982.02	\$0.01
24701	Artículos Metálicos para la Construcción	\$10,000.00	\$58,982.03	\$68,982.03	\$68,982.02	\$68,982.02	\$68,982.02	\$68,982.02	\$0.01
24800	Materiales complementarios	\$2,032.00	\$23,482.99	\$25,514.99	\$25,514.99	\$25,514.99	\$25,514.99	\$25,514.99	\$0.00
24801	Materiales Complementarios	\$2,032.00	\$23,482.99	\$25,514.99	\$25,514.99	\$25,514.99	\$25,514.99	\$25,514.99	\$0.00
24900	Otros materiales y artículos de construcción y reparación	\$71,400.00	-\$26,158.20	\$45,241.80	\$24,841.80	\$24,841.80	\$24,841.80	\$24,841.80	\$20,400.00
24901	Otros Materiales y Artículos de Construcción y Reparación	\$71,400.00	-\$26,158.20	\$45,241.80	\$24,841.80	\$24,841.80	\$24,841.80	\$24,841.80	\$20,400.00
<b>25000</b>	<b>Productos Químicos, Farmacéuticos y de Laboratorio</b>	<b>\$18,763.00</b>	<b>\$33,665.28</b>	<b>\$52,428.28</b>	<b>\$48,479.28</b>	<b>\$48,479.28</b>	<b>\$48,479.28</b>	<b>\$48,479.28</b>	<b>\$3,949.00</b>
25100	Productos químicos básicos	\$0.00	\$48,163.38	\$48,163.38	\$48,163.38	\$48,163.38	\$48,163.38	\$48,163.38	\$0.00
25101	Productos Químicos Básicos	\$0.00	\$48,163.38	\$48,163.38	\$48,163.38	\$48,163.38	\$48,163.38	\$48,163.38	\$0.00
25300	Medicinas y productos farmacéuticos	\$12,933.00	-\$9,508.00	\$3,425.00	\$0.00	\$0.00	\$0.00	\$0.00	\$3,425.00
25301	Medicinas y Productos Farmacéuticos de Uso Humano	\$12,933.00	-\$9,508.00	\$3,425.00	\$0.00	\$0.00	\$0.00	\$0.00	\$3,425.00
25600	Fibras sintéticas, hules, plásticos y derivados	\$5,830.00	-\$4,990.10	\$839.90	\$315.90	\$315.90	\$315.90	\$315.90	\$524.00
25601	Fibras Sintéticas, Hules, Plásticos y Derivados	\$5,830.00	-\$4,990.10	\$839.90	\$315.90	\$315.90	\$315.90	\$315.90	\$524.00



# Instituto Estatal para la Educación de los Jóvenes y Adultos QUINTANA ROO

## Estado Analítico del Ejercicio del Presupuesto de Egresos por Fuente de Financiamiento Del 01/ene./2024 Al

Usu: paty

Rep: rptEstadoAnalíticoPresupuestoEgresos\_FF

Fecha y 21/oct./2024

hora de Impresión 11:12 a. m.

Ejercicio del Presupuesto		Egresos Aprobado Al 31/12/2024	Ampliaciones / (Reducciones)	Egresos Modificado	Egresos Comprometido	Egresos Devengado	Egresos Ejercido	Egresos Pagado	Subejercicio
26000	Combustibles, Lubricantes y Aditivos	\$2,028,906.00	-\$100,626.84	\$1,928,279.16	\$1,346,201.45	\$1,346,201.45	\$1,346,201.45	\$1,345,201.45	\$582,077.71
26100	Combustibles, lubricantes y aditivos	\$2,028,906.00	-\$100,626.84	\$1,928,279.16	\$1,346,201.45	\$1,346,201.45	\$1,346,201.45	\$1,345,201.45	\$582,077.71
26101	Combustible	\$2,028,906.00	-\$100,626.84	\$1,928,279.16	\$1,346,201.45	\$1,346,201.45	\$1,346,201.45	\$1,345,201.45	\$582,077.71
27000	Vestuario, Blancos, Prendas de Protección y Artículos Deportiv	\$95,232.00	-\$24,445.05	\$70,786.95	\$55,324.95	\$55,324.95	\$55,324.95	\$55,324.95	\$15,462.00
27100	Vestuario y uniformes	\$85,932.00	-\$29,031.44	\$56,900.56	\$43,662.56	\$43,662.56	\$43,662.56	\$43,662.56	\$13,238.00
27101	Vestuarios y Uniformes	\$85,932.00	-\$29,031.44	\$56,900.56	\$43,662.56	\$43,662.56	\$43,662.56	\$43,662.56	\$13,238.00
27200	Prendas de seguridad y protección personal.	\$6,680.00	\$6,507.42	\$13,187.42	\$11,487.42	\$11,487.42	\$11,487.42	\$11,487.42	\$1,700.00
27201	Prendas de Seguridad y Protección Personal	\$6,680.00	\$6,507.42	\$13,187.42	\$11,487.42	\$11,487.42	\$11,487.42	\$11,487.42	\$1,700.00
27400	Productos textiles	\$2,620.00	-\$1,921.03	\$698.97	\$174.97	\$174.97	\$174.97	\$174.97	\$524.00
27401	Productos Textiles	\$2,620.00	-\$1,921.03	\$698.97	\$174.97	\$174.97	\$174.97	\$174.97	\$524.00
29000	Herramientas, Refacciones y Accesorios Menores	\$1,085,651.00	-\$124,863.70	\$960,787.30	\$588,436.74	\$588,436.74	\$588,436.74	\$588,436.74	\$372,350.56
29100	Herramientas menores	\$31,494.00	-\$5,809.78	\$25,684.22	\$24,700.22	\$24,700.22	\$24,700.22	\$24,700.22	\$984.00
29101	Herramientas Menores	\$31,494.00	-\$5,809.78	\$25,684.22	\$24,700.22	\$24,700.22	\$24,700.22	\$24,700.22	\$984.00
29200	Refacciones y accesorios menores de edificios	\$10,704.00	-\$4,204.51	\$6,499.49	\$3,823.49	\$3,823.49	\$3,823.49	\$3,823.49	\$2,676.00
29201	Refacciones y Accesorios Menores de Edificios	\$10,704.00	-\$4,204.51	\$6,499.49	\$3,823.49	\$3,823.49	\$3,823.49	\$3,823.49	\$2,676.00
29300	Refacciones y accesorios menores de mobiliario y equipo de admi	\$10,704.00	-\$423.35	\$10,280.65	\$7,604.65	\$7,604.65	\$7,604.65	\$7,604.65	\$2,676.00
29301	Refacciones y Accesorios Menores de Mobiliario y Equipo de Adm	\$10,704.00	-\$423.35	\$10,280.65	\$7,604.65	\$7,604.65	\$7,604.65	\$7,604.65	\$2,676.00
29400	Refacciones y accesorios menores de equipo de cómputo y tecnol	\$81,893.00	-\$37,020.54	\$44,872.46	\$24,848.60	\$24,848.60	\$24,848.60	\$24,848.60	\$20,023.86
29401	Refacciones y Accesorios Menores de Equipo de Cómputo y Tecn	\$81,893.00	-\$37,020.54	\$44,872.46	\$24,848.60	\$24,848.60	\$24,848.60	\$24,848.60	\$20,023.86
29600	Refacciones y accesorios menores de equipo de transporte	\$950,856.00	-\$77,405.52	\$873,450.48	\$527,459.78	\$527,459.78	\$527,459.78	\$527,459.78	\$345,990.70
29601	Refacciones y Accesorios Menores de Equipo de Transporte	\$950,856.00	-\$77,405.52	\$873,450.48	\$527,459.78	\$527,459.78	\$527,459.78	\$527,459.78	\$345,990.70
30000	<b>Servicios Generales</b>	<b>\$6,306,028.00</b>	<b>\$509,296.09</b>	<b>\$6,815,324.09</b>	<b>\$5,090,071.85</b>	<b>\$5,075,975.53</b>	<b>\$5,075,975.53</b>	<b>\$5,035,131.26</b>	<b>\$1,739,348.56</b>
31000	<b>Servicios Básicos</b>	<b>\$1,127,109.00</b>	<b>-\$157,212.00</b>	<b>\$969,897.00</b>	<b>\$675,610.43</b>	<b>\$675,610.43</b>	<b>\$675,610.43</b>	<b>\$675,105.96</b>	<b>\$294,286.57</b>
31100	Energía Eléctrica	\$739,809.00	-\$147,772.27	\$592,036.73	\$390,112.39	\$390,112.39	\$390,112.39	\$390,112.39	\$201,924.34
31101	Energía Eléctrica	\$739,809.00	-\$147,772.27	\$592,036.73	\$390,112.39	\$390,112.39	\$390,112.39	\$390,112.39	\$201,924.34
31300	Agua	\$54,000.00	\$7,895.81	\$61,895.81	\$46,625.37	\$46,625.37	\$46,625.37	\$46,120.90	\$15,270.44
31301	Agua	\$54,000.00	\$7,895.81	\$61,895.81	\$46,625.37	\$46,625.37	\$46,625.37	\$46,120.90	\$15,270.44
31400	Telefonía Tradicional	\$36,000.00	\$7,450.46	\$43,450.46	\$34,370.46	\$34,370.46	\$34,370.46	\$34,370.46	\$9,080.00
31401	Telefonía Tradicional	\$36,000.00	\$7,450.46	\$43,450.46	\$34,370.46	\$34,370.46	\$34,370.46	\$34,370.46	\$9,080.00
31600	Servicios de telecomunicaciones y satélites	\$20,000.00	\$52,360.38	\$72,360.38	\$68,360.38	\$68,360.38	\$68,360.38	\$68,360.38	\$4,000.00
31601	Servicio de Telecomunicación y Satélites	\$20,000.00	\$52,360.38	\$72,360.38	\$68,360.38	\$68,360.38	\$68,360.38	\$68,360.38	\$4,000.00
31700	Servicios de acceso de internet, redes y procesamiento de inform	\$257,300.00	-\$99,085.96	\$158,214.02	\$104,202.23	\$104,202.23	\$104,202.23	\$104,202.23	\$54,011.79





# Instituto Estatal para la Educación de los Jóvenes y Adultos QUINTANA ROO

## Estado Analítico del Ejercicio del Presupuesto de Egresos por Fuente de Financiamiento Del 01/ene./2024 Al

Usr: paly

Fecha y 21/oct./2024

Rep: rptEstadoAnalíticoPresupuestoEgresos\_FF

hora de Impresión 11:12 a. m.

Ejercicio del Presupuesto		Egresos		Egresos Modificado	Egresos Comprometido	Egresos Devengado	Egresos Ejercido	Egresos Pagado	Subejercicio
		Aprobado Al 31/12/2024	Ampliaciones / (Reducciones)						
31701	Servicio de Internet y Redes	\$245,300.00	-\$91,083.62	\$154,213.38	\$104,202.23	\$104,202.23	\$104,202.23	\$104,202.23	\$50,011.15
31702	Servicio de Procesamiento de Información	\$12,000.00	-\$7,999.35	\$4,000.64	\$0.00	\$0.00	\$0.00	\$0.00	\$4,000.64
31800	Servicios postales y telegráficos	\$20,000.00	\$21,939.60	\$41,939.60	\$31,939.60	\$31,939.60	\$31,939.60	\$31,939.60	\$10,000.00
31801	Servicios Postales y Telegráficos	\$20,000.00	\$21,939.60	\$41,939.60	\$31,939.60	\$31,939.60	\$31,939.60	\$31,939.60	\$10,000.00
<b>32000</b>	<b>Servicios de Arrendamiento</b>	<b>\$1,186,734.00</b>	<b>\$150,457.72</b>	<b>\$1,337,191.72</b>	<b>\$976,223.80</b>	<b>\$976,223.80</b>	<b>\$976,223.80</b>	<b>\$937,126.00</b>	<b>\$360,967.92</b>
32200	Arrendamiento de edificios	\$1,016,734.00	\$117,269.19	\$1,134,003.19	\$866,835.88	\$866,835.88	\$866,835.88	\$827,738.08	\$267,167.31
32201	Arrendamiento de Edificios	\$1,016,734.00	-\$117,269.19	\$1,134,003.19	\$866,835.88	\$866,835.88	\$866,835.88	\$827,738.08	\$267,167.31
32500	Arrendamiento de equipo de transporte	\$50,000.00	\$13,800.61	\$63,800.61	\$0.00	\$0.00	\$0.00	\$0.00	\$63,800.61
32501	Arrendamiento de Equipo de Transporte	\$50,000.00	\$13,800.61	\$63,800.61	\$0.00	\$0.00	\$0.00	\$0.00	\$63,800.61
32700	Arrendamiento de activos intangibles	\$120,000.00	\$19,387.92	\$139,387.92	\$109,387.92	\$109,387.92	\$109,387.92	\$109,387.92	\$30,000.00
32701	Arrendamiento de Activos Intangibles	\$120,000.00	\$19,387.92	\$139,387.92	\$109,387.92	\$109,387.92	\$109,387.92	\$109,387.92	\$30,000.00
<b>33000</b>	<b>Servicios Profesionales, Científicos, Técnicos y Otros Servicios</b>	<b>\$1,882,505.00</b>	<b>-\$175,646.77</b>	<b>\$1,706,858.23</b>	<b>\$1,226,817.05</b>	<b>\$1,212,720.73</b>	<b>\$1,212,720.73</b>	<b>\$1,211,478.73</b>	<b>\$494,137.50</b>
33100	Servicios legales, de contabilidad, auditoría y relacionados	\$1,320,000.00	-\$191,703.29	\$1,128,296.71	\$812,393.60	\$798,297.28	\$798,297.28	\$798,297.28	\$329,999.43
33101	Servicios Legales, de Contabilidad, Auditoría y Relacionados	\$1,320,000.00	-\$191,703.29	\$1,128,296.71	\$812,393.60	\$798,297.28	\$798,297.28	\$798,297.28	\$329,999.43
33300	Servicios de consultoría administrativa, procesos, técnica y en tec	\$0.00	\$0.89	\$0.89	\$0.00	\$0.00	\$0.00	\$0.00	\$0.89
33301	Servicios de Consultoría Administrativa, Procesos, Técnica y en T	\$0.00	\$0.89	\$0.89	\$0.00	\$0.00	\$0.00	\$0.00	\$0.89
33400	Servicios de capacitación	\$20,000.00	\$22,900.00	\$42,900.00	\$32,900.00	\$32,900.00	\$32,900.00	\$32,900.00	\$10,000.00
33401	Servicios de Capacitación	\$20,000.00	\$22,900.00	\$42,900.00	\$32,900.00	\$32,900.00	\$32,900.00	\$32,900.00	\$10,000.00
33600	Servicios de apoyo administrativo, traducción, fotocopiado e impre	\$294,000.00	-\$42,291.15	\$251,708.85	\$198,139.45	\$198,139.45	\$198,139.45	\$196,897.45	\$53,569.40
33601	Servicios de Apoyo Administrativo y Secretarial	\$180,000.00	-\$24,855.15	\$155,144.85	\$152,045.45	\$152,045.45	\$152,045.45	\$152,045.45	\$3,099.40
33603	Servicios de Elaboración e Impresión de Documentos	\$114,000.00	-\$17,436.00	\$96,564.00	\$46,094.00	\$46,094.00	\$46,094.00	\$44,852.00	\$50,470.00
33800	Servicios de vigilancia	\$248,505.00	\$35,446.78	\$283,951.78	\$183,384.00	\$183,384.00	\$183,384.00	\$183,384.00	\$100,567.78
33801	Servicios de Vigilancia	\$248,505.00	\$35,446.78	\$283,951.78	\$183,384.00	\$183,384.00	\$183,384.00	\$183,384.00	\$100,567.78
<b>34000</b>	<b>Servicios Financieros, Bancarios y Comerciales</b>	<b>\$341,212.00</b>	<b>\$135,316.59</b>	<b>\$476,528.59</b>	<b>\$475,500.47</b>	<b>\$475,500.47</b>	<b>\$475,500.47</b>	<b>\$475,500.47</b>	<b>\$1,028.12</b>
34100	Servicios financieros y bancarios	\$6,100.00	-\$4,650.80	\$1,449.20	\$421.08	\$421.08	\$421.08	\$421.08	\$1,028.12
34101	Servicios Financieros y Bancarios	\$6,100.00	-\$4,650.80	\$1,449.20	\$421.08	\$421.08	\$421.08	\$421.08	\$1,028.12
34500	Seguro de bienes patrimoniales	\$314,100.00	\$104,012.28	\$418,112.28	\$418,112.28	\$418,112.28	\$418,112.28	\$418,112.28	\$0.00
34501	Seguro de Bienes Patrimoniales	\$314,100.00	\$104,012.28	\$418,112.28	\$418,112.28	\$418,112.28	\$418,112.28	\$418,112.28	\$0.00
34700	Fletes y maniobras	\$21,012.00	\$35,955.11	\$56,967.11	\$56,967.11	\$56,967.11	\$56,967.11	\$56,967.11	\$0.00
34701	Fletes y Maniobras	\$21,012.00	\$35,955.11	\$56,967.11	\$56,967.11	\$56,967.11	\$56,967.11	\$56,967.11	\$0.00
<b>35000</b>	<b>Servicios de Instalación, Reparación, Mantenimiento y Conserv</b>	<b>\$453,931.00</b>	<b>\$701,149.24</b>	<b>\$1,155,080.24</b>	<b>\$1,036,273.55</b>	<b>\$1,036,273.55</b>	<b>\$1,036,273.55</b>	<b>\$1,036,273.55</b>	<b>\$118,806.69</b>
35100	Conservación y mantenimiento menor de inmuebles	\$31,856.00	\$175,078.37	\$206,934.37	\$198,532.37	\$198,532.37	\$198,532.37	\$198,532.37	\$8,402.00



# Instituto Estatal para la Educación de los Jóvenes y Adultos QUINTANA ROO

## Estado Analítico del Ejercicio del Presupuesto de Egresos por Fuente de Financiamiento Del 01/ene./2024 Al

Usr: paty

Fecha y 21/oct./2024

Rep: rptEstadoAnalíticoPresupuestoEgresos\_FF

hora de Impresión 11:12 a. m.

Ejercicio del Presupuesto		Egresos Aprobado Al 31/12/2024	Ampliaciones / (Reducciones)	Egresos Modificado	Egresos Comprometido	Egresos Devengado	Egresos Ejercido	Egresos Pagado	Subejercicio
35101	Conservación y Mantenimiento Menor de Inmuebles	\$31,856.00	\$175,078.37	\$206,934.37	\$198,532.37	\$198,532.37	\$198,532.37	\$198,532.37	\$8,402.00
35200	Instalación, reparación y mantenimiento de mobiliario y equipo de	\$23,122.00	\$91,497.23	\$114,619.23	\$99,665.23	\$99,665.23	\$99,665.23	\$99,665.23	\$14,954.00
35201	Instalación, Reparación y Mantenimiento de Mobiliario y Equipo de	\$23,122.00	\$91,497.23	\$114,619.23	\$99,665.23	\$99,665.23	\$99,665.23	\$99,665.23	\$14,954.00
35300	Instalación, reparación y mantenimiento de equipo de cómputo y t	\$2,000.00	\$30,844.24	\$32,844.24	\$32,844.24	\$32,844.24	\$32,844.24	\$32,844.24	\$0.00
35301	Instalación, Reparación y Mantenimiento de Equipo de Computo y	\$2,000.00	\$30,844.24	\$32,844.24	\$32,844.24	\$32,844.24	\$32,844.24	\$32,844.24	\$0.00
35500	Reparación y mantenimiento de equipo de transporte	\$290,953.00	\$461,896.89	\$752,849.89	\$681,399.20	\$681,399.20	\$681,399.20	\$681,399.20	\$71,450.69
35501	Reparación y Mantenimiento de Equipo de Transporte	\$290,953.00	\$461,896.89	\$752,849.89	\$681,399.20	\$681,399.20	\$681,399.20	\$681,399.20	\$71,450.69
35800	Servicios de limpieza y manejo de desechos	\$96,000.00	-\$69,917.50	\$26,082.50	\$2,082.50	\$2,082.50	\$2,082.50	\$2,082.50	\$24,000.00
35801	Servicios de Limpieza y Manejo de Desechos	\$96,000.00	-\$69,917.50	\$26,082.50	\$2,082.50	\$2,082.50	\$2,082.50	\$2,082.50	\$24,000.00
35900	Servicios de jardinería y fumigación	\$10,000.00	\$11,750.01	\$21,750.01	\$21,750.01	\$21,750.01	\$21,750.01	\$21,750.01	\$0.00
35901	Servicios de Jardinería y Fumigación	\$10,000.00	\$11,750.01	\$21,750.01	\$21,750.01	\$21,750.01	\$21,750.01	\$21,750.01	\$0.00
<b>36000</b>	<b>Servicios de Comunicación Social y Publicidad</b>	<b>\$0.00</b>	<b>\$15,872.00</b>	<b>\$15,872.00</b>	<b>\$15,872.00</b>	<b>\$15,872.00</b>	<b>\$15,872.00</b>	<b>\$15,872.00</b>	<b>\$0.00</b>
36100	Difusión por radio, televisión y otros medios de mensajes sobre pr	\$0.00	\$15,872.00	\$15,872.00	\$15,872.00	\$15,872.00	\$15,872.00	\$15,872.00	\$0.00
36101	Difusión por Radio, Televisión y Otros Medios de Mensajes sobre	\$0.00	\$15,872.00	\$15,872.00	\$15,872.00	\$15,872.00	\$15,872.00	\$15,872.00	\$0.00
<b>37000</b>	<b>Servicios de Traslado y Viáticos</b>	<b>\$1,218,466.00</b>	<b>-\$77,030.08</b>	<b>\$1,141,435.92</b>	<b>\$674,461.16</b>	<b>\$674,461.16</b>	<b>\$674,461.16</b>	<b>\$674,461.16</b>	<b>\$466,974.76</b>
37100	Pasajes aéreos	\$126,600.00	-\$15,115.11	\$111,484.89	\$61,084.89	\$61,084.89	\$61,084.89	\$61,084.89	\$50,400.00
37101	Pasajes Aéreos Nacionales	\$126,600.00	-\$15,115.11	\$111,484.89	\$61,084.89	\$61,084.89	\$61,084.89	\$61,084.89	\$50,400.00
37200	Pasajes terrestres	\$6,000.00	-\$3,956.00	\$2,044.00	\$1,044.00	\$1,044.00	\$1,044.00	\$1,044.00	\$1,000.00
37201	Pasajes Terrestres Nacionales	\$6,000.00	-\$3,956.00	\$2,044.00	\$1,044.00	\$1,044.00	\$1,044.00	\$1,044.00	\$1,000.00
37300	Pasajes marítimos, lacustres y fluviales	\$23,763.00	\$16,121.42	\$39,884.42	\$37,701.83	\$37,701.83	\$37,701.83	\$37,701.83	\$2,182.59
37301	Pasajes Marítimos, Lacustres y Fluviales Nacionales	\$23,763.00	\$16,121.42	\$39,884.42	\$37,701.83	\$37,701.83	\$37,701.83	\$37,701.83	\$2,182.59
37500	Viáticos en el país	\$1,062,103.00	-\$74,080.39	\$988,022.61	\$574,630.44	\$574,630.44	\$574,630.44	\$574,630.44	\$413,392.17
37501	Viáticos en el País	\$1,062,103.00	-\$74,080.39	\$988,022.61	\$574,630.44	\$574,630.44	\$574,630.44	\$574,630.44	\$413,392.17
<b>38000</b>	<b>Servicios Oficiales</b>	<b>\$32,588.00</b>	<b>-\$8,583.01</b>	<b>\$4,004.99</b>	<b>\$857.99</b>	<b>\$857.99</b>	<b>\$857.99</b>	<b>\$857.99</b>	<b>\$3,147.00</b>
38200	Gastos de orden social y cultural	\$12,588.00	-\$8,583.01	\$4,004.99	\$857.99	\$857.99	\$857.99	\$857.99	\$3,147.00
38201	Gastos de Orden Social y Cultural	\$12,588.00	-\$8,583.01	\$4,004.99	\$857.99	\$857.99	\$857.99	\$857.99	\$3,147.00
38300	Congresos y convenciones	\$20,000.00	-\$20,000.00	\$0.00	\$0.00	\$0.00	\$0.00	\$0.00	\$0.00
38301	Congresos y Convenciones	\$20,000.00	-\$20,000.00	\$0.00	\$0.00	\$0.00	\$0.00	\$0.00	\$0.00
<b>39000</b>	<b>Otros Servicios Generales</b>	<b>\$63,483.00</b>	<b>-\$55,027.60</b>	<b>\$8,455.40</b>	<b>\$8,455.40</b>	<b>\$8,455.40</b>	<b>\$8,455.40</b>	<b>\$8,455.40</b>	<b>\$0.00</b>
39200	Impuestos y derechos	\$63,483.00	-\$55,027.60	\$8,455.40	\$8,455.40	\$8,455.40	\$8,455.40	\$8,455.40	\$0.00
39201	Impuestos y Derechos	\$63,483.00	-\$55,027.60	\$8,455.40	\$8,455.40	\$8,455.40	\$8,455.40	\$8,455.40	\$0.00
<b>40000</b>	<b>Transferencias, Asignaciones, Subsidios y Otras Ayud</b>	<b>\$11,923,985.00</b>	<b>\$0.00</b>	<b>\$11,923,985.00</b>	<b>\$8,365,680.00</b>	<b>\$8,365,680.00</b>	<b>\$8,365,680.00</b>	<b>\$8,365,680.00</b>	<b>\$3,558,305.00</b>






**Instituto Estatal para la Educación de los Jóvenes y Adultos  
QUINTANA ROO**

**Estado Analítico del Ejercicio del Presupuesto de Egresos por Fuente de Financiamiento Del 01/ene./2024 Al**

Usr: paly  
Rep: rptEstadoAnalíticoPresupuestoEgresos\_FF

Fecha y | 21/oct./2024  
hora de Impresión | 11:12 a. m.

Ejercicio del Presupuesto		Egresos Aprobado Al 31/12/2024	Ampliaciones / (Reducciones)	Egresos Modificado	Egresos Comprometido	Egresos Devengado	Egresos Ejercido	Egresos Pagado	Subejercicio
44000	Ayudas Sociales	\$11,923,985.00	\$0.00	\$11,923,985.00	\$8,365,680.00	\$8,365,680.00	\$8,365,680.00	\$8,365,680.00	\$3,558,305.00
44100	Ayudas Sociales a Personas	\$11,923,985.00	\$0.00	\$11,923,985.00	\$8,365,680.00	\$8,365,680.00	\$8,365,680.00	\$8,365,680.00	\$3,558,305.00
44101	Ayudas Sociales a Personas	\$11,923,985.00	\$0.00	\$11,923,985.00	\$8,365,680.00	\$8,365,680.00	\$8,365,680.00	\$8,365,680.00	\$3,558,305.00
<b>FAETA R33</b>		\$64,563,321.00	\$1,327,911.90	\$65,891,232.90	\$45,469,365.63	\$45,455,269.31	\$45,455,269.31	\$45,410,401.77	\$20,435,963.59
<b>3</b>	<b>RAMO 11</b>								
40000	Transferencias, Asignaciones, Subsidios y Otras Ayud	\$0.00	\$9,542,211.00	\$9,542,211.00	\$3,487,030.00	\$3,487,030.00	\$3,487,030.00	\$3,487,030.00	\$6,055,181.00
44000	Ayudas Sociales	\$0.00	\$9,542,211.00	\$9,542,211.00	\$3,487,030.00	\$3,487,030.00	\$3,487,030.00	\$3,487,030.00	\$6,055,181.00
44100	Ayudas Sociales a Personas	\$0.00	\$9,542,211.00	\$9,542,211.00	\$3,487,030.00	\$3,487,030.00	\$3,487,030.00	\$3,487,030.00	\$6,055,181.00
44101	Ayudas Sociales a Personas	\$0.00	\$9,542,211.00	\$9,542,211.00	\$3,487,030.00	\$3,487,030.00	\$3,487,030.00	\$3,487,030.00	\$6,055,181.00
<b>RAMO 11</b>		\$0.00	\$9,542,211.00	\$9,542,211.00	\$3,487,030.00	\$3,487,030.00	\$3,487,030.00	\$3,487,030.00	\$6,055,181.00
<b>Total Final</b>		\$87,516,367.00	\$29,291,521.64	\$116,807,888.64	\$76,379,796.50	\$76,365,700.18	\$76,365,700.18	\$76,284,562.56	\$40,442,188.46

  
 LIC. HECTOR ROSENDO PULIDO GONZALEZ  
 DIRECTOR GENERAL DEL IEEJA

  
 LIC. ROMAN ALEJANDRO VALLE CAN  
 DIRECTOR DE PLANEACION Y SEGUIMIENTO OPERATIVO

LIC. MARCO ANTONIO PAREDES ULLOA  
 JEFE DE DEPTO. DE PROGRAMACION Y PRESUPUESTOS







# Instituto Estatal para la Educación de los Jóvenes y Adultos

## QUINTANA ROO

### Estado Analítico del Ejercicio del Presupuesto de Egresos

#### Clasificación por Objeto del Gasto (Capítulo y Concepto)

Del 01/ene./2024 Al 30/sep./2024

(Cifras en Pesos)

Fecha y 21/oct./2024

hora de Impresión 11:11 a. m.

Usr: paty

Rep: rptEstadoPresupuestoEgresos\_CP\_CTO

Concepto	Egresos					Subejercicio
	Aprobado	Ampliaciones / (Reducciones)	Modificado	Devengado	Pagado	
TRANSFERENCIAS A LA SEGURIDAD SOCIAL	\$0.00	\$0.00	\$0.00	\$0.00	\$0.00	\$0.00
Donativos	\$0.00	\$0.00	\$0.00	\$0.00	\$0.00	\$0.00
Tranferencias al exterior	\$0.00	\$0.00	\$0.00	\$0.00	\$0.00	\$0.00
<b>Bienes Muebles, Inmuebles e Intangibles</b>	<b>\$0.00</b>	<b>\$0.00</b>	<b>\$0.00</b>	<b>\$0.00</b>	<b>\$0.00</b>	<b>\$0.00</b>
Mobiliario y Equipo de Administración	\$0.00	\$0.00	\$0.00	\$0.00	\$0.00	\$0.00
Mobiliario y Equipo Educacional y Recreativo	\$0.00	\$0.00	\$0.00	\$0.00	\$0.00	\$0.00
Equipo e Instrumental Médico y de Laboratorio	\$0.00	\$0.00	\$0.00	\$0.00	\$0.00	\$0.00
Vehículos y Equipo de Transporte	\$0.00	\$0.00	\$0.00	\$0.00	\$0.00	\$0.00
Equipo de Defensa y Seguridad	\$0.00	\$0.00	\$0.00	\$0.00	\$0.00	\$0.00
Maquinaria, Otros Equipos y Herramientas	\$0.00	\$0.00	\$0.00	\$0.00	\$0.00	\$0.00
Activos Biológicos	\$0.00	\$0.00	\$0.00	\$0.00	\$0.00	\$0.00
Bienes Inmuebles	\$0.00	\$0.00	\$0.00	\$0.00	\$0.00	\$0.00
Activos Intangibles	\$0.00	\$0.00	\$0.00	\$0.00	\$0.00	\$0.00
<b>Inversión Pública</b>	<b>\$0.00</b>	<b>\$0.00</b>	<b>\$0.00</b>	<b>\$0.00</b>	<b>\$0.00</b>	<b>\$0.00</b>
Obra Pública en Bienes de Dominio Público	\$0.00	\$0.00	\$0.00	\$0.00	\$0.00	\$0.00
Obra Pública en Bienes Propios	\$0.00	\$0.00	\$0.00	\$0.00	\$0.00	\$0.00
Proyectos Productivos y Acciones de Fomento	\$0.00	\$0.00	\$0.00	\$0.00	\$0.00	\$0.00
<b>Inversiones Financieras y Otras Provisiones</b>	<b>\$0.00</b>	<b>\$0.00</b>	<b>\$0.00</b>	<b>\$0.00</b>	<b>\$0.00</b>	<b>\$0.00</b>
Inversiones para el Fomento de Actividades Productivas	\$0.00	\$0.00	\$0.00	\$0.00	\$0.00	\$0.00
Acciones y Participaciones de Capital	\$0.00	\$0.00	\$0.00	\$0.00	\$0.00	\$0.00
Compra de Títulos y Valores	\$0.00	\$0.00	\$0.00	\$0.00	\$0.00	\$0.00
Concesión de Préstamos	\$0.00	\$0.00	\$0.00	\$0.00	\$0.00	\$0.00
Inversiones en Fideicomisos, Mandatos y Otros Análogos	\$0.00	\$0.00	\$0.00	\$0.00	\$0.00	\$0.00
Otras Inversiones Financieras	\$0.00	\$0.00	\$0.00	\$0.00	\$0.00	\$0.00
Provisiones para Contingencias y Otras Erogaciones Especiales	\$0.00	\$0.00	\$0.00	\$0.00	\$0.00	\$0.00
<b>Participaciones y Aportaciones</b>	<b>\$0.00</b>	<b>\$0.00</b>	<b>\$0.00</b>	<b>\$0.00</b>	<b>\$0.00</b>	<b>\$0.00</b>
Participaciones	\$0.00	\$0.00	\$0.00	\$0.00	\$0.00	\$0.00
Aportaciones	\$0.00	\$0.00	\$0.00	\$0.00	\$0.00	\$0.00
Convenios	\$0.00	\$0.00	\$0.00	\$0.00	\$0.00	\$0.00
<b>Deuda Pública</b>	<b>\$0.00</b>	<b>\$0.00</b>	<b>\$0.00</b>	<b>\$0.00</b>	<b>\$0.00</b>	<b>\$0.00</b>
Amortización de la Deuda Pública	\$0.00	\$0.00	\$0.00	\$0.00	\$0.00	\$0.00
Intereses de la Deuda Pública	\$0.00	\$0.00	\$0.00	\$0.00	\$0.00	\$0.00
Comisiones de la Deuda Pública	\$0.00	\$0.00	\$0.00	\$0.00	\$0.00	\$0.00
Gastos de la Deuda Pública	\$0.00	\$0.00	\$0.00	\$0.00	\$0.00	\$0.00
Costo por Coberturas	\$0.00	\$0.00	\$0.00	\$0.00	\$0.00	\$0.00
APOYOS FINANCIEROS	\$0.00	\$0.00	\$0.00	\$0.00	\$0.00	\$0.00
Adeudos de Ejercicios Fiscales Anteriores (ADEFAS)	\$0.00	\$0.00	\$0.00	\$0.00	\$0.00	\$0.00
<b>Total del Egreso</b>	<b>\$87,516,367.00</b>	<b>\$32,158,041.12</b>	<b>\$119,674,408.12</b>	<b>\$76,365,700.18</b>	<b>\$76,284,562.56</b>	<b>\$43,308,707.94</b>





# Instituto Estatal para la Educación de los Jóvenes y Adultos QUINTANA ROO

## Estado Analítico del Ejercicio del Presupuesto de Egresos

### Clasificación por Objeto del Gasto (Capítulo y Concepto)

Del 01/ene./2024 Al 30/sep./2024  
(Cifras en Pesos)

Fecha y 21/oct./2024

hora de Impresión 11:11 a. m.

Usu: paty

Rep: rptEstadoPresupuestoEgresos\_CP\_CTO

Concepto	Egresos					Subejercicio
	Aprobado	Ampliaciones / (Reducciones)	Modificado	Devengado	Pagado	

\_\_\_\_\_  
LIC. HECTOR ROSENDO PULIDO GONZALEZ  
DIRECTOR GENERAL DEL IEEJA

\_\_\_\_\_  
LIC. ROMAN ALEJANDRO VALLE CAN  
DIRECTOR DE PLANEACION Y SEGUIMIENTO OPERATIVO

\_\_\_\_\_  
LIC. MARCO ANTONIO PAREDES ULLOA  
JEFE DE DEPTO. DE PROGRAMACION Y PRESUPUESTOS



# Instituto Estatal para la Educación de los Jóvenes y Adultos QUINTANA ROO

## Estado Analítico del Ejercicio del Presupuesto de Egresos

Clasificación Administrativa  
Del 01/ene./2024 Al 30/sep./2024  
(Cifras en Pesos)

Fecha y hora de Impresión | 21/oct./2024  
11:12 a. m.

Usr: paly  
Rep: rptEstadoPresupuestoEgresos\_UA3

Concepto	Egresos					Subejercicio
	Aprobado	Ampliaciones / (Reducciones)	Modificado	Devengado	Pagado	
<b>Sin Ramo/Dependencia</b>						
DIRECCION GENERAL	\$53,844,318.00	-\$4,201,287.40	\$49,643,030.60	\$32,346,121.18	\$32,304,334.30	\$17,296,909.42
SECRETARIO PARTICULAR	\$748,221.00	\$247,383.20	\$995,604.20	\$705,198.85	\$703,398.77	\$290,405.35
COORDINACION REGIONAL OPERATIVA	\$22,832,623.00	\$31,397,998.36	\$54,230,621.36	\$32,608,615.43	\$32,598,127.01	\$21,622,005.93
DIRECCION DE ASUNTOS JURIDICOS	\$741,708.00	\$235,846.64	\$977,554.64	\$715,764.52	\$713,909.52	\$261,790.12
DIRECCION DE INFORMATICA	\$710,017.00	\$57,145.70	\$767,162.70	\$512,864.55	\$510,899.43	\$254,298.15
DIRECCION DE PLANEACION Y SEGUIMIENTO OPERATIVO	\$1,202,409.00	\$357,598.62	\$1,560,007.62	\$1,081,706.32	\$1,078,844.51	\$478,301.30
DIRECCION DE ADMINISTRACION Y FINANZAS	\$5,121,140.00	\$4,040,965.57	\$9,162,105.57	\$7,334,753.51	\$7,317,987.75	\$1,827,352.06
DIRECCION DE ATENCION A GRUPOS INDIGENAS	\$222,929.00	-\$4,635.99	\$218,293.01	\$63,163.52	\$62,896.24	\$155,129.49
DIRECCION DE ACREDITACION Y SISTEMAS	\$1,361,656.00	\$34,366.62	\$1,396,022.62	\$593,878.39	\$591,993.07	\$802,144.23
DIRECCION DE SERVICIOS EDUCATIVOS	\$731,346.00	-\$7,340.20	\$724,005.80	\$403,633.91	\$402,171.96	\$320,371.89
<b>Sin Ramo/Dependencia</b>	<b>\$87,516,367.00</b>	<b>\$32,158,041.12</b>	<b>\$119,674,408.12</b>	<b>\$76,365,700.18</b>	<b>\$76,284,562.56</b>	<b>\$43,308,707.94</b>
<b>Total del Egreso</b>	<b>\$87,516,367.00</b>	<b>\$32,158,041.12</b>	<b>\$119,674,408.12</b>	<b>\$76,365,700.18</b>	<b>\$76,284,562.56</b>	<b>\$43,308,707.94</b>





# Instituto Estatal para la Educación de los Jóvenes y Adultos QUINTANA ROO

## Estado Analítico del Ejercicio del Presupuesto de Egresos

Clasificación Administrativa  
Del 01/ene./2024 Al 30/sep./2024  
(Cifras en Pesos)

Fecha y 21/oct./2024

hora de Impresión 11:12 a. m.

Usu: paly  
Rep: rptEstadoPresupuestoEgresos\_UA3

Concepto	Egresos					Subejercicio
	Aprobado	Ampliaciones / (Reducciones)	Modificado	Devengado	Pagado	

LIC. HECTOR ROSENDO PULIDO GONZALEZ

DIRECTOR GENERAL DEL IEEJA

LIC. MARCO ANTONIO FAREDES ULLOA

JEFE DE DEPTO. DE PROGRAMACION Y PRESUPUESTOS

LIC. ROMAN ALEJANDRO VALLE CAN

DIRECTOR DE PLANEACION Y SEGUIMIENTO OPERATIVO



# Instituto Estatal para la Educación de los Jóvenes y Adultos QUINTANA ROO

## Estado Analítico del Ejercicio del Presupuesto de Egresos

### Clasificación Económica (por Tipo de Gasto)

Del 01/ene./2024 Al 30/sep./2024

(Cifras en Pesos)

Fecha y 21/oct./2024

hora de Impresión 11:11 a. m.

Utr: paty

Rep: rptEstadoPresupuestoEgresos\_CL2

Concepto	Egresos					Subejercicio
	Aprobado	Ampliaciones / (Reducciones)	Modificado	Devengado	Pagado	
Gasto Corriente	\$87,516,367.00	\$32,158,041.12	\$119,674,408.12	\$76,365,700.18	\$76,284,562.56	\$43,308,707.94
Gasto de Capital	\$0.00	\$0.00	\$0.00	\$0.00	\$0.00	\$0.00
Amortización de la deuda y disminución de pasivos	\$0.00	\$0.00	\$0.00	\$0.00	\$0.00	\$0.00
Pensiones y Jubilaciones	\$0.00	\$0.00	\$0.00	\$0.00	\$0.00	\$0.00
Participaciones	\$0.00	\$0.00	\$0.00	\$0.00	\$0.00	\$0.00
<b>Total del Egreso</b>	<b>\$87,516,367.00</b>	<b>\$32,158,041.12</b>	<b>\$119,674,408.12</b>	<b>\$76,365,700.18</b>	<b>\$76,284,562.56</b>	<b>\$43,308,707.94</b>

\_\_\_\_\_  
LIC. HECTOR ROSENDO PULIDO GONZALEZ

DIRECTOR GENERAL DEL IEEJA

\_\_\_\_\_  
LIC. MARCO ANTONIO PAREDES ULLOA

JEFE DE DEPTO. DE PROGRAMACION Y PRESUPUESTOS

\_\_\_\_\_  
LIC. ROMAN ALEJANDRO VALDE CAN

DIRECTOR DE PLANEACION Y SEGUIMIENTO OPERATIVO







# Instituto Estatal para la Educación de los Jóvenes y Adultos QUINTANA ROO

## Estado Analítico del Ejercicio del Presupuesto de Egresos

### Clasificación Funcional (Finalidad y Función)

Del 01/ene./2024 Al 30/sep./2024

(Cifras en Pesos)

Usu: paty

Rep: rptEstadoPresupuestoEgresos\_FN3

Fecha y 21/oct./2024

hora de Impresión 11:12 a. m.

Concepto	Egresos					Subejercicio
	Aprobado	Ampliaciones / (Reducciones)	Modificado	Devengado	Pagado	
Total del Egreso	\$87,516,367.00	\$32,158,041.12	\$119,674,408.12	\$76,365,700.18	\$76,284,562.56	\$43,308,707.94

LIC. HECTOR ROSENDO PULIDO GONZALEZ

DIRECTOR GENERAL DEL IEEJA

LIC. MARCO ANTONIO PAREDES ULLOA  
JEFE DE DEPTO. DE PROGRAMACION Y PRESUPUESTOS

LIC. ROMAN ALEJANDRO VALLE CAN

DIRECTOR DE PLANEACION Y SEGUIMIENTO OPERATIVO





**Instituto Estatal para la Educación de los Jóvenes y Adultos  
QUINTANA ROO**

**Gasto por Categoría Programática  
Del 01/ene./2024 Al 30/sep./2024  
(Cifras en Pesos)**

Fecha y hora de Impresión | 22/oct./2024

hora de Impresión | 04:38 p. m.

Usr: Mary  
Rep: rptEstadoPresupuestoEgresos\_PC

Concepto	Egresos					Subejercicio
	Aprobado	Ampliaciones / (Reducciones)	Modificado	Devengado	Pagado	
<b>Programas</b>						
Gasto Federalizado	\$0.00	\$0.00	\$0.00	\$0.00	\$0.00	\$0.00
<b>Participaciones a entidades federativas y municipios</b>						
Participaciones a entidades federativas y municipios	\$0.00	\$0.00	\$0.00	\$0.00	\$0.00	\$0.00
<b>Costo financiero, deuda o apoyos a deudores y ahorradores de la banca</b>						
Costo financiero, deuda o apoyos a deudores y ahorradores de la banca	\$0.00	\$0.00	\$0.00	\$0.00	\$0.00	\$0.00
<b>Adeudos de ejercicios fiscales anteriores</b>						
Adeudos de ejercicios fiscales anteriores	\$0.00	\$0.00	\$0.00	\$0.00	\$0.00	\$0.00
<b>Total del Egreso</b>	<b>\$87,516,367.00</b>	<b>\$32,158,041.12</b>	<b>\$119,674,408.12</b>	<b>\$76,365,700.18</b>	<b>\$76,284,562.56</b>	<b>\$43,308,707.94</b>

\_\_\_\_\_  
LIC. HECTOR ROSENDO PULIDO GONZALEZ  
DIRECTOR GENERAL DEL IEEJA

\_\_\_\_\_  
LIC. MARCO ANTONIO PAREDES ULLOA  
JEFE DE DEPTO. DE PROGRAMACION Y PRESUPUESTOS

\_\_\_\_\_  
LIC. ROMAN ALEJANDRO VALLE CAN  
DIRECTOR DE PLANEACION Y SEGUIMIENTO OPERATIVO