



Instituto Estatal para la Educación de los Jóvenes y Adultos QUINTANA ROO

Estado de Situación Financiera

Usu: Mary
Rep: rptEstadoSituacionFinanciera

Al 30/jun./2024
(Cifras en Pesos)

Fecha y 22/jul./2024
hora de Impresión 10:02 a. m.

CONCEPTO	2024	2023	CONCEPTO	2024	2023
ACTIVO			PASIVO		
ACTIVO CIRCULANTE			PASIVO CIRCULANTE		
EFFECTIVO Y EQUIVALENTES	\$15,208,625.13	\$12,384,199.25	CUENTAS POR PAGAR A CORTO PLAZO	\$3,950,335.14	\$4,706,177.92
DERECHOS A RECIBIR EFFECTIVO O EQUIVALENTES	\$3,398,399.11	\$658,816.31	DOCUMENTOS POR PAGAR A CORTO PLAZO	\$0.00	\$0.00
DERECHOS A RECIBIR BIENES O SERVICIOS	\$576,142.36	\$91,253.43	PORCION A CORTO PLAZO DE LA DEUDA PÚBLICA A LARGO PLAZO	\$0.00	\$0.00
INVENTARIOS	\$0.00	\$0.00	TÍTULOS Y VALORES A CORTO PLAZO	\$0.00	\$0.00
ALMACENES	\$0.00	\$0.00	PASIVOS DIFERIDOS A CORTO PLAZO	\$0.00	\$0.00
ESTIMACIÓN POR PÉRDIDA O DETERIORO DE ACTIVOS CIRCULANTES	\$0.00	\$0.00	FONDOS Y BIENES DE TERCEROS EN GARANTÍA Y/O ADMINISTRACIÓN A CORTO PLAZO	\$0.00	\$0.00
OTROS ACTIVOS CIRCULANTES	\$0.00	\$0.00	PROVISIONES A CORTO PLAZO	\$0.00	\$0.00
			OTROS PASIVOS A CORTO PLAZO	\$0.00	\$0.00
Total de Activos Circulantes	\$19,183,366.60	\$13,134,268.99	Total de Pasivos Circulantes	\$3,950,335.14	\$4,706,177.92
ACTIVO NO CIRCULANTE			PASIVO NO CIRCULANTE		
INVERSIONES FINANCIERAS A LARGO PLAZO	\$0.00	\$0.00	CUENTAS POR PAGAR A LARGO PLAZO	\$0.00	\$0.00
DERECHOS A RECIBIR EFFECTIVO O EQUIVALENTES A LARGO PLAZO	\$0.00	\$0.00	DOCUMENTOS POR PAGAR A LARGO PLAZO	\$0.00	\$0.00
BIENES INMUEBLES, INFRAESTRUCTURA Y CONSTRUCCIONES EN PROCESO	\$185,554.63	\$185,554.63	DEUDA PÚBLICA A LARGO PLAZO	\$0.00	\$0.00
BIENES MUEBLES	\$43,138,112.92	\$43,138,112.92	PASIVOS DIFERIDOS A LARGO PLAZO	\$0.00	\$0.00
ACTIVOS INTANGIBLES	\$0.00	\$0.00	FONDOS Y BIENES DE TERCEROS EN GARANTÍA Y/O ADMINISTRACIÓN A LARGO PLAZO	\$0.00	\$0.00
DEPRECIACIÓN, DETERIORO Y AMORTIZACIÓN ACUMULADA DE BIENES	-\$41,686,836.26	-\$41,372,068.34	PROVISIONES A LARGO PLAZO	\$0.00	\$0.00
ACTIVOS DIFERIDOS	\$0.00	\$0.00			
ESTIMACIÓN POR PÉRDIDA O DETERIORO DE ACTIVOS NO CIRCULANTES	\$0.00	\$0.00	Total de Pasivos No Circulantes	\$0.00	\$0.00
OTROS ACTIVOS NO CIRCULANTES	\$0.00	\$0.00			
Total de Activos No Circulantes	\$1,636,831.29	\$1,951,599.21	Total del Pasivo	\$3,950,335.14	\$4,706,177.92
Total del Activo	\$20,820,197.89	\$15,085,868.20	HACIENDA PÚBLICA/ PATRIMONIO		
			HACIENDA PÚBLICA/PATRIMONIO CONTRIBUIDO	\$6,299,465.80	\$6,299,465.80
			APORTACIONES	\$6,299,465.80	\$6,299,465.80
			DONACIONES DE CAPITAL	\$0.00	\$0.00
			ACTUALIZACIÓN DE LA HACIENDA PÚBLICA/PATRIMONIO	\$0.00	\$0.00
			HACIENDA PÚBLICA /PATRIMONIO GENERADO	\$10,570,396.92	\$4,080,224.48
			RESULTADOS DEL EJERCICIO (AHORRO/ DESAHORRO)	\$6,497,411.44	\$853,489.71
			RESULTADOS DE EJERCICIOS ANTERIORES	\$4,072,985.48	\$3,226,734.77
			REVALUOS	\$0.00	\$0.00
			RESERVAS	\$0.00	\$0.00



Instituto Estatal para la Educación de los Jóvenes y Adultos QUINTANA ROO

Estado de Situación Financiera

Al 30/jun./2024
(Cifras en Pesos)

Fecha y 22/jul./2024

hora de Impresión 10:02 a. m.

Usu: Mary
Rep: rptEstadoSituacionFinanciera

CONCEPTO	2024	2023	CONCEPTO	2024	2023
			RECTIFICACIONES DE RESULTADOS DE EJERCICIOS ANTERIORES	\$0.00	\$0.00
			EXCESO O INSUFICIENCIA EN LA ACTUALIZACIÓN DE LA HACIENDA PÚBLICA/ PATRIMONIO	\$0.00	\$0.00
			RESULTADO POR POSICIÓN MONETARIA	\$0.00	\$0.00
			RESULTADO POR TENENCIA DE ACTIVOS NO MONETARIOS	\$0.00	\$0.00
			Total Hacienda Pública/Patrimonio	\$16,869,862.72	\$10,379,690.28
			Total del Pasivo y Hacienda Pública/Patrimonio	\$20,820,197.86	\$15,085,868.20



Instituto Estatal para la Educación de los Jóvenes y Adultos QUINTANA ROO

Estado de Situación Financiera

Usr: Mary
Rep: rptEstadoSituacionFinanciera

Al 30/jun./2024
(Cifras en Pesos)

Fecha y hora de Impresión | 22/jul./2024
10:02 a. m.

CONCEPTO	2024	2023	CONCEPTO	2024	2023
CUENTAS DE ORDEN CONTABLES			CONTRATO DE COMODATO POR BIENES	\$0.00	\$0.00
VALORES	\$0.00	\$0.00			
VALORES EN CUSTODIA	\$0.00	\$0.00			
CUSTODIA DE VALORES	\$0.00	\$0.00			
INSTRUMENTOS DE CRÉDITO PRESTADOS A FORMADORES DE MERCADO	\$0.00	\$0.00			
PRESTAMO DE INSTRUMENTOS DE CRÉDITO A FORMADORES DE MERCADO Y SU GARANTÍA	\$0.00	\$0.00			
INSTRUMENTOS DE CRÉDITO RECIBIDOS EN GARANTÍA DE LOS FORMADORES DE MERCADO	\$0.00	\$0.00			
GARANTÍA DE CRÉDITOS RECIBIDOS DE LOS FORMADORES DE MERCADO	\$0.00	\$0.00			
EMISIÓN DE OBLIGACIONES	\$0.00	\$0.00			
AUTORIZACION PARA LA EMISION DE BONOS, TITULOS Y VALORES DE LA DEUDA PÚBLICA INTERNA	\$0.00	\$0.00			
AUTORIZACION PARA LA EMISION DE BONOS, TITULOS Y VALORES DE LA DEUDA PÚBLICA EXTERNA	\$0.00	\$0.00			
EMISIONES AUTORIZADAS DE LA DEUDA PÚBLICA INTERNA Y EXTERNA	\$0.00	\$0.00			
SUSCRIPCIÓN DE CONTRATOS DE PRÉSTAMOS Y OTRAS OBLIGACIONES DE LA DEUDA PÚBLICA INTERNA	\$0.00	\$0.00			
SUSCRIPCIÓN DE CONTRATOS DE PRÉSTAMOS Y OTRAS OBLIGACIONES DE LA DEUDA PÚBLICA EXTERNA	\$0.00	\$0.00			
CONTRATOS DE PRÉSTAMOS Y OTRAS OBLIGACIONES DE LA DEUDA PÚBLICA INTERNA Y EXTERNA	\$0.00	\$0.00			
AVALES Y GARANTÍAS	\$0.00	\$0.00			
AVALES AUTORIZADOS	\$0.00	\$0.00			
AVALES FIRMADOS	\$0.00	\$0.00			
FIANZAS Y GARANTÍAS RECIBIDAS POR DEUDAS A COBRAR	\$0.00	\$0.00			
FIANZAS Y GARANTÍAS RECIBIDAS	\$0.00	\$0.00			
FIANZAS OTORGADAS PARA RESPALDAR OBLIGACIONES NO FISCALES DEL GOBIERNO	\$0.00	\$0.00			
FIANZAS OTORGADAS DEL GOBIERNO PARA RESPALDAR OBLIGACIONES NO FISCALES	\$0.00	\$0.00			
JUICIOS	\$0.00	\$0.00			
DEMANDAS JUDICIALES EN PROCESO DE RESOLUCIÓN	\$0.00	\$0.00			
RESOLUCIÓN DE DEMANDAS EN PROCESO JUDICIAL	\$0.00	\$0.00			
INVERSIÓN MEDIANTE PROYECTOS PARA PRESTACIÓN DE SERVICIOS (PPS) Y SIMILARES	\$0.00	\$0.00			
CONTRATOS PARA INVERSIÓN MEDIANTE PROYECTOS PARA PRESTACIÓN DE SERVICIOS (PPS) Y SIMILARES	\$0.00	\$0.00			
INVERSIÓN PÚBLICA CONTRATADA MEDIANTE PROYECTOS PARA PRESTACIÓN DE SERVICIOS (PPS) Y SIMILARES	\$0.00	\$0.00			
BIENES CONCESIONADOS O EN COMODATO	\$0.00	\$0.00			
BIENES BAJO CONTRATO EN CONCESIÓN	\$0.00	\$0.00			
CONTRATO DE CONCESIÓN POR BIENES	\$0.00	\$0.00			
BIENES BAJO CONTRATO EN COMODATO	\$0.00	\$0.00			



Instituto Estatal para la Educación de los Jóvenes y Adultos QUINTANA ROO

Estado de Situación Financiera

Al 30/jun./2024

(Cifras en Pesos)

Fecha y 22/jul./2024

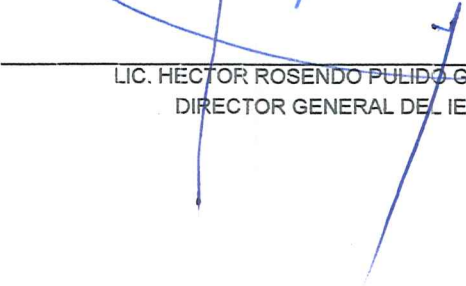
hora de Impresión 10:02 a. m.

Usu: Mary
Rap: rptEstadoSituacionFinanciera

CONCEPTO	2024	2023
CUENTAS DE ORDEN PRESUPUESTARIAS		
LEY DE INGRESOS		
LEY DE INGRESOS ESTIMADA	\$87,516,367.00	\$80,125,502.00
LEY DE INGRESOS POR EJECUTAR	\$57,809,234.88	\$126,324.76
MODIFICACIONES A LA LEY DE INGRESOS ESTIMADA	\$26,030,716.03	\$26,230,748.98
LEY DE INGRESOS DEVENGADA	\$55,738,848.15	\$106,229,926.22
LEY DE INGRESOS RECAUDADA	\$52,603,193.15	\$105,951,926.15
PRESUPUESTO DE EGRESOS		
PRESUPUESTO DE EGRESOS APROBADO	\$87,516,367.00	\$80,125,502.00
PRESUPUESTO DE EGRESOS POR EJERCER	\$64,845,881.59	\$989,945.44
MODIFICACIONES AL PRESUPUESTO DE EGRESOS APROBADO	\$26,315,129.22	\$26,444,745.23
PRESUPUESTO DE EGRESOS COMPROMETIDO	\$48,985,614.63	\$105,580,301.79
PRESUPUESTO DE EGRESOS DEVENGADO	\$48,971,518.31	\$105,588,136.67
PRESUPUESTO DE EGRESOS EJERCIDO	\$48,971,518.31	\$105,588,136.67
PRESUPUESTO DE EGRESOS PAGADO	\$48,767,751.54	\$104,789,958.39

"Bajo protesta de decir verdad declaramos que los Estados Financieros y sus notas, son razonablemente correctos y son responsabilidad del emisor".


LIC. BLANCA ADRIANA POOL CAHUM
JEFA DE DEPARTAMENTO DE RECURSOS FINANCIEROS


LIC. HÉCTOR ROSENDO PULIDO GONZALEZ
DIRECTOR GENERAL DEL IEEJA


C. NATALIA CONCEPCION MARTINEZ SANCHEZ
DIRECTORA DE ADMINISTRACION Y FINANZAS



Instituto Estatal para la Educación de los Jóvenes y Adultos
QUINTANA ROO

Estado de Actividades

Del 01/ene./2024 al 30/jun./2024

(Cifras en Pesos)

Usu: Mary

Rep: rptEstadoActividades

Fecha y hora de Impresión 22/jul./2024 10:14 a. m.

Concepto	2024	2023
INGRESOS Y OTROS BENEFICIOS		
INGRESOS DE GESTIÓN	\$0.00	\$0.00
IMPUESTOS	\$0.00	\$0.00
CUOTAS Y APORTACIONES DE SEGURIDAD SOCIAL	\$0.00	\$0.00
CONTRIBUCIONES DE MEJORAS	\$0.00	\$0.00
DERECHOS	\$0.00	\$0.00
PRODUCTOS	\$0.00	\$0.00
APROVECHAMIENTOS	\$0.00	\$0.00
INGRESOS POR VENTA DE BIENES Y PRESTACIÓN DE SERVICIOS	\$0.00	\$0.00
PARTICIPACIONES, APORTACIONES, CONVENIOS, INCENTIVOS DERIVADOS DE LA COLABORACIÓN FISCAL, FONDOS DISTINTOS DE APORTACIONES, TRANSFERENCIAS, ASIGNACIONES, SUBSIDIOS Y SUBVENCIONES, Y PENSIONES Y JUBILACIONES	\$55,738,848.15	\$106,229,926.22
PARTICIPACIONES, APORTACIONES, CONVENIOS, INCENTIVOS DERIVADOS DE LA COLABORACIÓN FISCAL Y FONDOS DISTINTOS DE APORTACIONES	\$44,874,583.03	\$85,305,230.22
TRANSFERENCIAS, ASIGNACIONES, SUBSIDIOS Y SUBVENCIONES, Y PENSIONES Y JUBILACIONES	\$10,864,265.12	\$20,924,696.00
OTROS INGRESOS Y BENEFICIOS	\$44,849.52	\$89,884.16
INGRESOS FINANCIEROS	\$44,849.52	\$89,884.16
INCREMENTO POR VARIACION DE INVENTARIOS	\$0.00	\$0.00
DISMINUCIÓN DEL EXCESO DE ESTIMACIONES POR PÉRDIDA O DETERIORO U OBSOLESCENCIA	\$0.00	\$0.00
DISMINUCIÓN DEL EXCESO DE PROVISIONES	\$0.00	\$0.00
OTROS INGRESOS Y BENEFICIOS VARIOS	\$0.00	\$0.00
Total de Ingresos y Otros Beneficios	\$55,783,697.67	\$106,319,810.38
GASTOS Y OTRAS PÉRDIDAS		
GASTOS DE FUNCIONAMIENTO	\$40,460,748.31	\$90,947,553.67
SERVICIOS PERSONALES	\$25,571,922.14	\$53,709,852.93
MATERIALES Y SUMINISTROS	\$2,199,301.33	\$7,662,966.86
SERVICIOS GENERALES	\$12,679,524.84	\$29,574,733.88
TRANSFERENCIAS, ASIGNACIONES, SUBSIDIOS Y OTRAS AYUDAS	\$8,520,770.00	\$14,005,658.00
TRANSFERENCIAS INTERNAS Y ASIGNACIONES AL SECTOR PÚBLICO	\$0.00	\$0.00
TRANSFERENCIAS AL RESTO DEL SECTOR PÚBLICO	\$0.00	\$0.00
SUBSIDIOS Y SUBVENCIONES	\$0.00	\$0.00
AYUDAS SOCIALES	\$8,520,770.00	\$14,005,658.00
PENSIONES Y JUBILACIONES	\$0.00	\$0.00
TRANSFERENCIAS A FIDEICOMISOS, MANDATOS Y CONTRATOS ANÁLOGOS	\$0.00	\$0.00
TRANSFERENCIAS A LA SEGURIDAD SOCIAL	\$0.00	\$0.00
DONATIVOS	\$0.00	\$0.00
TRANSFERENCIAS AL EXTERIOR	\$0.00	\$0.00
PARTICIPACIONES Y APORTACIONES	\$0.00	\$0.00
PARTICIPACIONES	\$0.00	\$0.00
APORTACIONES	\$0.00	\$0.00
CONVENIOS	\$0.00	\$0.00
INTERESES, COMISIONES Y OTROS GASTOS DE LA DEUDA PÚBLICA	\$0.00	\$0.00
INTERESES DE LA DEUDA PÚBLICA	\$0.00	\$0.00
COMISIONES DE LA DEUDA PÚBLICA	\$0.00	\$0.00
GASTOS DE LA DEUDA PÚBLICA	\$0.00	\$0.00
COSTO POR COBERTURAS	\$0.00	\$0.00
APOYOS FINANCIEROS	\$0.00	\$0.00
OTROS GASTOS Y PÉRDIDAS EXTRAORDINARIAS	\$314,767.92	\$513,109.00
ESTIMACIONES, DEPRECIACIONES, DETERIOROS, OBSOLESCENCIA Y AMORTIZACIONES	\$314,767.92	\$500,689.00
PROVISIONES	\$0.00	\$0.00
DISMINUCIÓN DE INVENTARIOS	\$0.00	\$0.00
OTROS GASTOS	\$0.00	\$12,420.00



Instituto Estatal para la Educación de los Jóvenes y Adultos
QUINTANA ROO

Estado de Actividades

Del 01/ene./2024 al 30/jun./2024

(Cifras en Pesos)

Usu: Mary

Rep: rptEstadoActividades

Fecha y hora de Impresión

22/jul./2024
10:14 a. m.

Concepto	2024	2023
INVERSIÓN PÚBLICA	\$0.00	\$0.00
INVERSIÓN PÚBLICA NO CAPITALIZABLE	\$0.00	\$0.00
Total de Gastos y otras Pérdidas	\$49,286,286.23	\$105,466,320.67
Resultados del Ejercicio (Ahorro/Desahorro)	\$6,497,411.44	\$853,489.71

"Bajo protesta de decir verdad declaramos que los Estados Financieros y sus notas, son razonablemente correctos y son responsabilidad del emisor".


LIC. BLANCA ADRIANA POOL CAHUM

JEFA DE DEPARTAMENTO DE RECURSOS FINANCIEROS


C.NATALIA CONCEPCION MARTINEZ SANCHEZ

DIRECTORA DE ADMINISTRACION Y FINANZAS


LIC. HECTOR ROSENDO PULIDO GONZALEZ

DIRECTOR GENERAL DEL IEEJA



Instituto Estatal para la Educación de los Jóvenes y Adultos QUINTANA ROO

Estado de Variación en la Hacienda Pública

Del 01/ene/2024 Al 30/jun./2024

(Cifras en Pesos)

Fecha y 22/jul./2024

hora de Impresión 10:23 a. m.

Utr: Mary

Rep: rptEstadoVariacionHacienda

Concepto	Hacienda Pública/ Patrimonio Contribuido	Hacienda Pública/ Patrimonio Generado De Ejercicios Anteriores	Hacienda Pública/ Patrimonio Generado Del Ejercicio	Exceso o Insuficiencia en la Actualización de la Hacienda Pública / Patrimonio	Total
HACIENDA PÚBLICA/PATRIMONIO CONTRIBUIDO NETO DE 2023	\$6,299,465.80	\$0.00	\$0.00	\$0.00	\$6,299,465.80
APORTACIONES	\$6,299,465.80	\$0.00	\$0.00	\$0.00	\$6,299,465.80
DONACIONES DE CAPITAL	\$0.00	\$0.00	\$0.00	\$0.00	\$0.00
ACTUALIZACIÓN DE LA HACIENDA PÚBLICA/PATRIMONIO	\$0.00	\$0.00	\$0.00	\$0.00	\$0.00
HACIENDA PÚBLICA /PATRIMONIO GENERADO NETO DE 2023	\$0.00	\$3,226,734.77	\$853,489.71	\$0.00	\$4,080,224.48
RESULTADOS DEL EJERCICIO (AHORRO/ DESAHORRO)	\$0.00	\$0.00	\$853,489.71	\$0.00	\$853,489.71
RESULTADOS DE EJERCICIOS ANTERIORES	\$0.00	\$3,226,734.77	\$0.00	\$0.00	\$3,226,734.77
REVALÚOS	\$0.00	\$0.00	\$0.00	\$0.00	\$0.00
RESERVAS	\$0.00	\$0.00	\$0.00	\$0.00	\$0.00
RECTIFICACIONES DE RESULTADOS DE EJERCICIOS ANTERIORES	\$0.00	\$0.00	\$0.00	\$0.00	\$0.00
EXCESO O INSUFICIENCIA EN LA ACTUALIZACIÓN DE LA HACIENDA PÚBLICA/ PATRIMONIO NETO DE 2023	\$0.00	\$0.00	\$0.00	\$0.00	\$0.00
RESULTADO POR POSICIÓN MONETARIA	\$0.00	\$0.00	\$0.00	\$0.00	\$0.00
RESULTADO POR TENENCIA DE ACTIVOS NO MONETARIOS	\$0.00	\$0.00	\$0.00	\$0.00	\$0.00
HACIENDA PÚBLICA / PATRIMONIO NETO FINAL DE 2023	\$6,299,465.80	\$3,226,734.77	\$853,489.71	\$0.00	\$10,379,690.28
CAMBIOS EN LA HACIENDA PÚBLICA/PATRIMONIO CONTRIBUIDO NETO DE 2024	\$0.00	\$0.00	\$0.00	\$0.00	\$0.00
APORTACIONES	\$0.00	\$0.00	\$0.00	\$0.00	\$0.00
DONACIONES DE CAPITAL	\$0.00	\$0.00	\$0.00	\$0.00	\$0.00
ACTUALIZACIÓN DE LA HACIENDA PÚBLICA/PATRIMONIO	\$0.00	\$0.00	\$0.00	\$0.00	\$0.00
VARIACIONES DE LA HACIENDA PÚBLICA / PATRIMONIO GENERADO NETO DE 2024	\$0.00	\$846,250.71	\$5,643,921.73	\$0.00	\$6,490,172.44
RESULTADOS DEL EJERCICIO (AHORRO/ DESAHORRO)	\$0.00	\$0.00	\$6,497,411.44	\$0.00	\$6,497,411.44
RESULTADOS DE EJERCICIOS ANTERIORES	\$0.00	\$846,250.71	-\$853,489.71	\$0.00	-\$7,299.00
REVALÚOS	\$0.00	\$0.00	\$0.00	\$0.00	\$0.00
RESERVAS	\$0.00	\$0.00	\$0.00	\$0.00	\$0.00
RECTIFICACIONES DE RESULTADOS DE EJERCICIOS ANTERIORES	\$0.00	\$0.00	\$0.00	\$0.00	\$0.00
CAMBIOS EN EL EXCESO O INSUFICIENCIA EN LA ACTUALIZACIÓN DE LA HACIENDA PÚBLICA/ PATRIMONIO NETO DE 2024	\$0.00	\$0.00	\$0.00	\$0.00	\$0.00
RESULTADO POR POSICIÓN MONETARIA	\$0.00	\$0.00	\$0.00	\$0.00	\$0.00
RESULTADO POR TENENCIA DE ACTIVOS NO MONETARIOS	\$0.00	\$0.00	\$0.00	\$0.00	\$0.00
HACIENDA PÚBLICA / PATRIMONIO NETO FINAL DE 2024	\$6,299,465.80	\$4,072,985.48	\$6,497,411.44	\$0.00	\$16,869,862.72



Instituto Estatal para la Educación de los Jóvenes y Adultos QUINTANA ROO

Estado de Variación en la Hacienda Pública

Del 01/ene/2024 Al 30/jun./2024

(Cifras en Pesos)

Fecha y 22/jul./2024

hora de Impresión 12:24 p. m.

Utr: Mary
Rep: rptEstadoVariacionHacienda

Concepto	Hacienda Pública/ Patrimonio Contribuido	Hacienda Pública/ Patrimonio Generado De Ejercicios Anteriores	Hacienda Pública/ Patrimonio Generado Del Ejercicio	Exceso o Insuficiencia en la Actualización de la Hacienda Pública / Patrimonio	Total
----------	--	---	--	--	-------


"Bajo protesta de decir verdad declaramos que los Estados Financieros y sus notas, son razonablemente correctos y son responsabilidad del emisor".



LIC. BLANCA ADRIANA POOL CAHUM
JEFA DE DEPARTAMENTO DE RECURSOS FINANCIEROS



C.NATALIA CONCEPCION MARTINEZ SANCHEZ
DIRECTORA DE ADMINISTRACION Y FINANZAS



LIC. HECTOR ROSENDO PULIDO GONZALEZ
DIRECTOR GENERAL DEL IEEJA

Concepto	Origen	Aplicación
ACTIVO	\$314,767.92	\$6,049,097.61
ACTIVO CIRCULANTE	\$0.00	\$6,049,097.61
EFFECTIVO Y EQUIVALENTES	\$0.00	\$2,824,625.88
DERECHOS A RECIBIR EFECTIVO O EQUIVALENTES	\$0.00	\$2,739,582.80
DERECHOS A RECIBIR BIENES O SERVICIOS	\$0.00	\$484,888.93
INVENTARIOS	\$0.00	\$0.00
ALMACENES	\$0.00	\$0.00
ESTIMACIÓN POR PÉRDIDA O DETERIORO DE ACTIVOS CIRCULANTES	\$0.00	\$0.00
OTROS ACTIVOS CIRCULANTES	\$0.00	\$0.00
ACTIVO NO CIRCULANTE	\$314,767.92	\$0.00
INVERSIONES FINANCIERAS A LARGO PLAZO	\$0.00	\$0.00
DERECHOS A RECIBIR EFECTIVO O EQUIVALENTES A LARGO PLAZO	\$0.00	\$0.00
BIENES INMUEBLES, INFRAESTRUCTURA Y CONSTRUCCIONES EN PROCESO	\$0.00	\$0.00
BIENES MUEBLES	\$0.00	\$0.00
ACTIVOS INTANGIBLES	\$0.00	\$0.00
DEPRECIACIÓN, DETERIORO Y AMORTIZACIÓN ACUMULADA DE BIENES	\$314,767.92	\$0.00
ACTIVOS DIFERIDOS	\$0.00	\$0.00
ESTIMACIÓN POR PÉRDIDA O DETERIORO DE ACTIVOS NO CIRCULANTES	\$0.00	\$0.00
OTROS ACTIVOS NO CIRCULANTES	\$0.00	\$0.00
PASIVO	\$0.00	\$755,842.78
PASIVO CIRCULANTE	\$0.00	\$755,842.78
CUENTAS POR PAGAR A CORTO PLAZO	\$0.00	\$755,842.78
DOCUMENTOS POR PAGAR A CORTO PLAZO	\$0.00	\$0.00
PORCIÓN A CORTO PLAZO DE LA DEUDA PÚBLICA A LARGO PLAZO	\$0.00	\$0.00
TÍTULOS Y VALORES A CORTO PLAZO	\$0.00	\$0.00
PASIVOS DIFERIDOS A CORTO PLAZO	\$0.00	\$0.00
FONDOS Y BIENES DE TERCEROS EN GARANTÍA Y/O ADMINISTRACIÓN A CORTO PLAZO	\$0.00	\$0.00
PROVISIONES A CORTO PLAZO	\$0.00	\$0.00
OTROS PASIVOS A CORTO PLAZO	\$0.00	\$0.00
PASIVO NO CIRCULANTE	\$0.00	\$0.00
CUENTAS POR PAGAR A LARGO PLAZO	\$0.00	\$0.00
DOCUMENTOS POR PAGAR A LARGO PLAZO	\$0.00	\$0.00
DEUDA PÚBLICA A LARGO PLAZO	\$0.00	\$0.00
PASIVOS DIFERIDOS A LARGO PLAZO	\$0.00	\$0.00
FONDOS Y BIENES DE TERCEROS EN GARANTÍA Y/O ADMINISTRACIÓN A LARGO PLAZO	\$0.00	\$0.00
PROVISIONES A LARGO PLAZO	\$0.00	\$0.00
HACIENDA PÚBLICA/ PATRIMONIO	\$6,490,172.44	\$0.00
HACIENDA PÚBLICA/PATRIMONIO CONTRIBUIDO	\$0.00	\$0.00
APORTACIONES	\$0.00	\$0.00
DONACIONES DE CAPITAL	\$0.00	\$0.00
ACTUALIZACIÓN DE LA HACIENDA PÚBLICA/PATRIMONIO	\$0.00	\$0.00
HACIENDA PÚBLICA /PATRIMONIO GENERADO	\$6,490,172.44	\$0.00
RESULTADOS DEL EJERCICIO (AHORRO/ DESAHORRO)	\$5,643,921.73	\$0.00
RESULTADOS DE EJERCICIOS ANTERIORES	\$846,250.71	\$0.00
REVALUOS	\$0.00	\$0.00
RESERVAS	\$0.00	\$0.00
RECTIFICACIONES DE RESULTADOS DE EJERCICIOS ANTERIORES	\$0.00	\$0.00
EXCESO O INSUFICIENCIA EN LA ACTUALIZACIÓN DE LA HACIENDA PÚBLICA/ PATRIMONIO	\$0.00	\$0.00
RESULTADO POR POSICIÓN MONETARIA	\$0.00	\$0.00
RESULTADO POR TENENCIA DE ACTIVOS NO MONETARIOS	\$0.00	\$0.00



Instituto Estatal para la Educación de los Jóvenes y Adultos
QUINTANA ROO

Estado de Cambios en la Situación Financiera

Del 01/ene./2024 Al 30/jun./2024

(Cifras en Pesos)

Usu: Mary


Rep: rptEstadoCambiosSituacionFinanciera

Fecha y hora de Impresión | 22/jul./2024
10:29 a. m.

Concepto	Origen	Aplicación
----------	--------	------------

"Bajo protesta de decir verdad declaramos que los Estados Financieros y sus notas, son razonablemente correctos y son responsabilidad dei emisor".


LIC. BLANCA ADRIANA POOL CAHUM
JEFA DE DEPARTAMENTO DE RECURSOS FINANCIEROS


LIC. HECTOR ROSENDO PULIDO GONZALEZ
DIRECTOR GENERAL DEL IEEJA


C.NATALIA CONCEPCION MARTINEZ SANCHEZ
DIRECTORA DE ADMINISTRACION Y FINANZAS



Instituto Estatal para la Educación de los Jóvenes y Adultos

QUINTANA ROO

Estado de Flujos de Efectivo

Del 01/ene/2024 Al 30/jun./2024

(Cifras en Pesos)

Usu: Mary

Rep: rptEstadoFlujosEfectivo

Fecha y hora de Impresión 22/jul./2024 10:36 a. m.

Concepto	2024	2023
FLUJOS DE EFECTIVO DE LAS ACTIVIDADES DE OPERACIÓN		
ORIGEN	\$52,603,193.15	\$105,951,926.15
IMPUESTOS	\$0.00	\$0.00
CUOTAS Y APORTACIONES DE SEGURIDAD SOCIAL	\$0.00	\$0.00
CONTRIBUCIONES DE MEJORAS	\$0.00	\$0.00
DERECHOS	\$0.00	\$0.00
PRODUCTOS	\$0.00	\$0.00
APROVECHAMIENTOS	\$0.00	\$0.00
INGRESOS POR VENTA DE BIENES Y PRESTACION DE SERVICIOS	\$0.00	\$0.00
PARTICIPACIONES, APORTACIONES, CONVENIOS, INCENTIVOS DERIVADOS DE LA COLABORACION FISCAL Y FONDOS DISTINTOS DE APORTACIONES	\$42,778,928.03	\$85,027,230.15
TRANSFERENCIAS, ASIGNACIONES, SUBSIDIOS Y SUBVENCIONES, Y PENSIONES Y JUBILACIONES	\$9,824,265.12	\$20,924,696.00
OTROS ORIGENES DE OPERACION	\$0.00	\$0.00
APLICACION	\$49,778,567.27	\$104,248,533.79
Servicios Personales	\$25,571,922.14	\$53,430,201.12
Materiales y Suministros	\$2,183,196.63	\$7,659,382.86
Servicios Generales	\$12,491,862.77	\$29,059,791.41
Transferencias Internas y Asignaciones al Sector Público	\$0.00	\$0.00
Transferencias al resto del Sector Público	\$0.00	\$0.00
Subsidios y Subvenciones	\$0.00	\$0.00
Ayudas Sociales	\$8,520,770.00	\$14,005,658.00
Pensiones y Jubilaciones	\$0.00	\$0.00
Transferencias a Fideicomisos, Mandatos y Otros Análogos	\$0.00	\$0.00
TRANSFERENCIAS A LA SEGURIDAD SOCIAL	\$0.00	\$0.00
Donativos	\$0.00	\$0.00
Transferencias al exterior	\$0.00	\$0.00
Participaciones	\$0.00	\$0.00
Aportaciones	\$0.00	\$0.00
Convenios	\$0.00	\$0.00
OTRAS APLICACIONES DE OPERACION	\$1,010,815.73	\$93,500.40
FLUJOS NETOS DE EFECTIVO POR ACTIVIDADES DE OPERACION	\$2,824,626.88	\$1,703,392.36
FLUJOS DE EFECTIVO DE LAS ACTIVIDADES DE INVERSION		
ORIGEN	\$0.00	\$0.00
BIENES INMUEBLES, INFRAESTRUCTURA Y CONSTRUCCIONES EN PROCESO	\$0.00	\$0.00
BIENES MUEBLES	\$0.00	\$0.00
OTROS ORIGENES DE INVERSION	\$0.00	\$0.00
APLICACION	\$0.00	\$634,925.00
BIENES INMUEBLES, INFRAESTRUCTURA Y CONSTRUCCIONES EN PROCESO	\$0.00	\$0.00
BIENES MUEBLES	\$0.00	\$634,925.00
OTRAS APLICACIONES DE INVERSION	\$0.00	\$0.00
FLUJOS NETOS DE EFECTIVO POR ACTIVIDADES DE INVERSION	\$0.00	-\$634,925.00
FLUJOS DE EFECTIVO DE LAS ACTIVIDADES DE FINANCIAMIENTO		
ORIGEN	\$0.00	\$0.00
ENDEUDAMIENTO NETO	\$0.00	\$0.00
INTERNO	\$0.00	\$0.00
EXTERNO	\$0.00	\$0.00
OTROS ORIGENES DE FINANCIAMIENTO	\$0.00	\$0.00
APLICACION	\$0.00	\$0.00
SERVICIOS DE LA DEUDA	\$0.00	\$0.00
INTERNO	\$0.00	\$0.00
EXTERNO	\$0.00	\$0.00
OTRAS APLICACIONES DE FINANCIAMIENTO	\$0.00	\$0.00
FLUJOS NETOS DE EFECTIVO POR ACTIVIDADES DE FINANCIAMIENTO	\$0.00	\$0.00
INCREMENTO/DISMINUCION NETA EN EL EFECTIVO Y EQUIVALENTES AL EFECTIVO	\$2,824,626.88	\$1,068,467.36
EFECTIVO Y EQUIVALENTES AL EFECTIVO AL INICIO DEL EJERCICIO	\$12,384,199.25	\$11,315,731.89



Instituto Estatal para la Educación de los Jóvenes y Adultos
QUINTANA ROO

Estado de Flujos de Efectivo

Del 01/ene/2024 Al 30/jun./2024

(Cifras en Pesos)

Usu: Mary

Rep: rptEstadoFlujosEfectivo

Fecha y hora de Impresión | 22/jul./2024
10:36 a. m.

Concepto	2024	2023
EFFECTIVO Y EQUIVALENTES AL EFFECTIVO AL FINAL DEL EJERCICIO	\$15,208,825.13	\$12,384,199.25

"Bajo protesta de decir verdad declaramos que los Estados Financieros y sus notas, son razonablemente correctos y son responsabilidad del emisor".


LIC. BLANCA ADRIANA POOL CAHUM

JEFA DE DEPARTAMENTO DE RECURSOS
FINANCIEROS

LIC. HECTOR ROSENDO PULIDO GONZALEZ

DIRECTOR GENERAL DEL IEEJA


C. NATALIA CONCEPCION MARTINEZ SANCHEZ

DIRECTORA DE ADMINISTRACION Y FINANZAS



Instituto Estatal para la Educación de los Jóvenes y Adultos
QUINTANA ROO

Estado Analítico del Activo

Del 01/ene./2024 al 30/jun./2024

(Cifras en Pesos)

Usr: Mary


Rep: rptEstadoAnalíticoDeActivosYPasivos_R

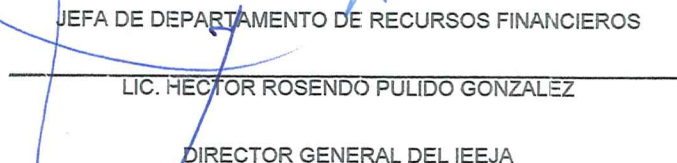
Fecha y 22/jul./2024

hora de Impresión 10:42 a. m.


Concepto	Saldo Inicial	Cargos del periodo	Abonos del periodo	Saldo Final	Variación del Periodo
ACTIVO	\$15,085,868.20	\$141,630,386.25	\$135,896,056.56	\$20,820,197.89	\$5,734,329.69
ACTIVO CIRCULANTE	\$13,134,268.99	\$141,630,386.25	\$135,581,288.64	\$19,183,366.60	\$6,049,097.61
EFFECTIVO Y EQUIVALENTES	\$12,384,199.25	\$84,642,010.63	\$81,817,384.75	\$15,208,825.13	\$2,824,625.88
DERECHOS A RECIBIR EFECTIVO O EQUIVALENTES	\$658,816.31	\$56,398,313.19	\$53,658,730.39	\$3,398,399.11	\$2,739,562.80
DERECHOS A RECIBIR BIENES O SERVICIOS	\$91,253.43	\$590,062.43	\$105,173.50	\$576,142.36	\$484,888.93
INVENTARIOS	\$0.00	\$0.00	\$0.00	\$0.00	\$0.00
ALMACENES	\$0.00	\$0.00	\$0.00	\$0.00	\$0.00
ESTIMACIÓN POR PÉRDIDA O DETERIORO DE ACTIVOS CIRCULANTES	\$0.00	\$0.00	\$0.00	\$0.00	\$0.00
OTROS ACTIVOS CIRCULANTES	\$0.00	\$0.00	\$0.00	\$0.00	\$0.00
ACTIVO NO CIRCULANTE	\$1,951,599.21	\$0.00	\$314,767.92	\$1,636,831.29	-\$314,767.92
INVERSIONES FINANCIERAS A LARGO PLAZO	\$0.00	\$0.00	\$0.00	\$0.00	\$0.00
DERECHOS A RECIBIR EFECTIVO O EQUIVALENTES A LARGO PLAZO	\$0.00	\$0.00	\$0.00	\$0.00	\$0.00
BIENES INMUEBLES, INFRAESTRUCTURA Y CONSTRUCCIONES EN PROCESO	\$185,554.63	\$0.00	\$0.00	\$185,554.63	\$0.00
BIENES MUEBLES	\$43,138,112.92	\$0.00	\$0.00	\$43,138,112.92	\$0.00
ACTIVOS INTANGIBLES	\$0.00	\$0.00	\$0.00	\$0.00	\$0.00
DEPRECIACIÓN, DETERIORO Y AMORTIZACIÓN ACUMULADA DE BIENES	-\$41,372,068.34	\$0.00	\$314,767.92	-\$41,686,836.26	-\$314,767.92
ACTIVOS DIFERIDOS	\$0.00	\$0.00	\$0.00	\$0.00	\$0.00
ESTIMACIÓN POR PÉRDIDA O DETERIORO DE ACTIVOS NO CIRCULANTES	\$0.00	\$0.00	\$0.00	\$0.00	\$0.00
OTROS ACTIVOS NO CIRCULANTES	\$0.00	\$0.00	\$0.00	\$0.00	\$0.00

"Bajo protesta de decir verdad declaramos que los Estados Financieros y sus notas, son razonablemente correctos y son responsabilidad del emisor".



LIC. BLANCA ADRIANA POOL CAHUM
JEFA DE DEPARTAMENTO DE RECURSOS FINANCIEROS


LIC. HECTOR ROSENDO PULIDO GONZALEZ
DIRECTOR GENERAL DEL IEEJA



C. NATALIA CONCEPCIÓN MARTÍNEZ SANCHEZ
DIRECTORA DE ADMINISTRACION Y FINANZAS



Instituto Estatal para la Educación de los Jóvenes y Adultos QUINTANA ROO

Estado Analítico de la Deuda y Otros Pasivos

Del 01/ene./2024 Al 30/jun./2024

(Cifras en Pesos)

Fecha y 22/jul./2024

hora de Impresión 10:47 a. m.

Usu: Mary

Rep: rptEstadoAnaliticoDeudaYPasivos

Denominación de las Deudas	Moneda de Contratación	Institución o País Acreedor	Saldo Inicial del Periodo	Saldo Final del Periodo
DEUDA PÚBLICA				
Corto Plazo				
Deuda Interna				
Instituciones de Crédito	Peso	México	\$0.00	\$0.00
Títulos y Valores	Peso	México	\$0.00	\$0.00
Arrendamientos Financieros	Peso	México	\$0.00	\$0.00
Deuda Externa				
Organismos Financieros Internacionales	Peso	México	\$0.00	\$0.00
Deuda Bilateral	Peso	México	\$0.00	\$0.00
Títulos y Valores	Peso	México	\$0.00	\$0.00
Arrendamientos Financieros	Peso	México	\$0.00	\$0.00
Subtotal de Deuda Pública a Corto Plazo	Peso	México	\$0.00	\$0.00
Largo Plazo				
Deuda Interna				
Instituciones de Crédito	Peso	México	\$0.00	\$0.00
Títulos y Valores	Peso	México	\$0.00	\$0.00
Arrendamientos Financieros	Peso	México	\$0.00	\$0.00
Deuda Externa				
Organismos Financieros Internacionales	Peso	México	\$0.00	\$0.00
Deuda Bilateral	Peso	México	\$0.00	\$0.00
Títulos y Valores	Peso	México	\$0.00	\$0.00
Arrendamientos Financieros	Peso	México	\$0.00	\$0.00
Subtotal de Deuda Pública a Largo Plazo	Peso	México	\$0.00	\$0.00
Total de Otros Pasivos	Peso	México	\$4,706,177.92	\$3,950,335.14
Total de Deuda Pública y Otros Pasivos	Peso	México	\$4,706,177.92	\$3,950,335.14



Instituto Estatal para la Educación de los Jóvenes y Adultos QUINTANA ROO

Estado Analítico de la Deuda y Otros Pasivos

Del 01/ene./2024 Al 30/jun./2024

(Cifras en Pesos)

Fecha y 22/jul./2024

hora de Impresión 10:47 a. m.

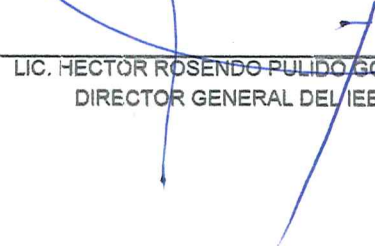
Uar: Mary

Rep: rptEstadoAnaliticoDeudaYPasivos

Denominación de las Deudas	Moneda de Contratación	Institución o País Acreedor	Saldo Inicial del Periodo	Saldo Final del Periodo

"Bajo protesta de decir verdad declaramos que los Estados Financieros y sus notas, son razonablemente correctos y son responsabilidad del emisor".


LIC. BLANCA ADRIANA POOL CAHUM
JEFA DE DEPARTAMENTO DE RECURSOS FINANCIEROS


LIC. HECTOR ROSENDO PULIDO GONZALEZ
DIRECTOR GENERAL DEL IEEJA


C.NATALIA CONCEPCION MARTINEZ SANCHEZ
DIRECTORA DE ADMINISTRACION Y FINANZAS



INSTITUTO ESTATAL PARA LA EDUCACIÓN DE JÓVENES Y ADULTOS

INFORME SOBRE PASIVOS CONTINGENTES

Informe sobre Pasivos Contingentes
1° de enero al 30 de junio de 2024

En virtud de que los pasivos contingentes son obligaciones que tienen su origen en hechos específicos e independientes del pasado que en futuro pueden o no y, de acuerdo con lo que acontezca, desaparecen o se convierten en pasivos reales, por ejemplo, juicios, garantías, avales, costos de planes de pensiones, jubilaciones, etc. Al cierre del 30 de junio de 2024, este instituto no cuenta con un pasivo contingente, debido a que las demandas laborales se encuentran en proceso, por lo cual no se cuenta con una cantidad contablemente a pagar, hasta que la Autoridad competente lo determine.

DIRECTORA DE ADMINISTRACIÓN Y
FINANZAS

C. NATALIA C. MARTINEZ SANCHEZ

DIRECTOR GENERAL DEL IEEJA

LIC. HECTOR R. PULIDO GONZALEZ



INSTITUTO ESTATAL PARA LA EDUCACION DE JOVENES Y ADULTOS
NOTAS A LOS ESTADOS FINANCIEROS
PERIODO: JUNIO 2024.
UNIDAD MONETARIA: MXP

Con el propósito de dar cumplimiento a los artículos 46 y 49 de la Ley General de Contabilidad Gubernamental, los entes públicos deberán acompañar notas a los estados financieros cuyos rubros así lo requieran teniendo presente los postulados de revelación suficiente e importancia relativa con la finalidad, que la información sea de mayor utilidad para los usuarios.

A continuación se presentan los tres tipos de notas que acompañan a los estados, a saber:

- a) Notas de gestión administrativa.
- b) Notas de desglose, y
- c) Notas de memoria (cuentas de orden)

a) NOTAS DE GESTIÓN ADMINISTRATIVA.

1. Autorización e Historia.

El Instituto Estatal para la Educación de Jóvenes y Adultos de Quintana Roo es un Organismo Público Descentralizado, creado por Decreto del Ejecutivo Estatal publicado el 15 de Diciembre de 1981, siendo el primer Instituto Estatal creado en el país, cuando todas las demás entidades contaban con las delegaciones del Instituto Nacional de Educación para Adultos (INEA), nuestro reto es reducir el rezago educativo con servicios de calidad, mediante la formación permanente de las figuras que participan en las acciones educativas, en beneficio de 18, 650 jóvenes y adultos que en el presente ejercicio se lograron atender en educación básica y para ello convocamos la participación a través de la transversalidad de los diferentes sectores de nuestra sociedad.

Es por ello que nuestra Institución representa la mejor oferta educativa para las personas mayores de 15 años en condición de rezago educativo.

En el IEEJA ofrecemos servicios de calidad y espacios educativos dignos, totalmente gratuitos, con material didáctico y equipo de cómputo que se ajustan a las necesidades de aprendizaje de cada una de las personas que deseen mejorar su calidad de vida y la de sus familias.

2. Panorama Económico y Financiero

El Instituto Estatal para la Educación de Jóvenes y Adultos (IEEA), se creó mediante Decreto del Congreso del Estado, publicada el 15 de diciembre de 1981, con la finalidad de promover, organizar e impartir a la población adulta los servicios de alfabetización y educación básica para ayudarlos a certificar su primaria y/o secundaria, con ello Quintana Roo inició la descentralización de los servicios de educación para adultos como un organismo de personalidad jurídica, patrimonio propio y autonomía de gestión, que conserva las características de observancia de las normas de aplicación y ejercicio de los recursos asignados por el INEA. Es así como el IEEA asumió las facultades para planear, organizar, dirigir, operar y controlar los servicios sin menoscabo de la posibilidad de elaborar e





incluir contenidos regionales en los programas educativos. Sin embargo, ante las características propias del rezago educativo que prevalece en el Estado, donde anualmente más de 6 mil jóvenes abandonan el sistema escolarizado sin concluir su educación básica, se propuso una iniciativa legislativa para actualizar y simplificar el decreto de creación del IEEA y crear el Instituto Estatal para la Educación de Jóvenes y Adultos el 17 de enero de 2006. Desde entonces el IEEA cumple integralmente con el objetivo de implementar las estrategias necesarias para llevar los servicios educativos a la población de 15 años y más entre jóvenes y adultos que no han concluido su educación básica en todo el estado.

El presupuesto original autorizado para el Instituto Estatal para la Educación de Jóvenes y Adultos, a través del Fondo de Aportaciones para la Educación Tecnológica y de Adultos (FAETA) ascendió a la suma de \$59,238,570.00 (Cincuenta y Nueve Millones Doscientos Treinta y Ocho Mil Quinientos Setenta Pesos 00/100 M.N.), sin modificación. De igual forma a este Instituto le fue autorizado recursos a través de gobierno del estado por la cantidad de \$14,879,332.00 (Catorce Millones Ochocientos Setenta y Nueve Mil Trescientos Treinta y Doss Pesos 00/100 M.N.).

3. Organización y Objeto Social

El IEEJA tiene como objeto promover, organizar e impartir educación básica a la población joven y adulta de Quintana Roo que por diversos motivos no pudo aprender a leer y escribir o no ha logrado concluir sus estudios de primaria o secundaria.

Para el cumplimiento de este objetivo el IEEJA se apoya en la solidaridad de los diferentes sectores de nuestra sociedad.

- Público: Gobiernos Federal, Estatal y ayuntamientos.
- Social: Las estructuras comunitarias y vecinales, asociaciones civiles, grupos religiosos, clubes y organizaciones de asistencia social.
- Privado: Fabricas, empresas, sindicatos y otras organizaciones que apoyan los servicios educativos dirigidos a las y los trabajadores que lo requieran.
- Educativo: proporciona su infraestructura, así como, a las y los estudiantes del servicio social, para proporcionar asesoría educativa.

4. Bases de Preparación de los Estados Financieros

Se informará sobre:

Las políticas contables del Instituto Estatal para la Educación de Jóvenes y Adultos observadas en la preparación de los estados financieros son:

Los estados financieros se prepararon con base en los principios de la contabilidad Gubernamental.



5. Políticas de Contabilidad Significativas.

Se contrató el sistema contable denominado SAACG.NET Sistema Automatizado y Administrativo de Contabilidad Gubernamental del Instituto para el Desarrollo Técnico de las Haciendas Públicas para efecto de generar la información contable y presupuestal ya que dicho sistema reúne los requisitos para cumplir con las obligaciones establecidas en la Ley General de Contabilidad Gubernamental.

Se dio cumplimiento con las publicaciones en tiempo y forma de los formatos aprobados por el Consejo Nacional de Armonización Contable publicados el 4 de abril del 2014 con el propósito de dar cumplimiento a las disposiciones establecidas en el art. 73 del título V de la LGCG se publicó dentro de la página de internet de este Instituto, la información relativa a las aportaciones para la Educación Tecnológica y de Adultos.

Con el objeto de que los Estados Financieros presenten cifras reales, se procedió a la implementación de lineamientos aplicados para el otorgamiento de recursos por concepto de viáticos, pasajes, combustibles y otras erogaciones que forman parte de la cuenta deudores diversos, permitiendo que cada mes estos gastos sean comprobados a la brevedad posible con el objeto de no generar antigüedad en los saldos.

6. Posición en Moneda Extranjera y Protección por Riesgos Cambiario.

De acuerdo a las disposiciones legales, la unidad monetaria utilizada por este Instituto para la elaboración de los Estados Financieros y las operaciones que este realiza, es en moneda nacional (peso mexicano).

7. Reporte Analítico del Activo

Al 30 de Junio de 2024 no hubo altas ni bajas de activos fijos, así mismo se informa que no hubo variación en la vida útil o en los porcentajes de depreciación, deterioro o amortización utilizados en los diferentes tipos de activos.

8. Fideicomisos, Mandatos y Análogos.

Este Instituto al 30 de Junio del ejercicio 2024 no cuenta con Fideicomisos, mandatos y análogos.

9. Reportes de la Recaudación.

Al 30 de Junio del ejercicio 2024, este Instituto ha recepcionado recursos por concepto de ministraciones del Gobierno Federal pertenecientes al Ramo 33, Ramo 11; y Recursos del Gobierno Estatal, así como Otros Ingresos, específicamente se refiere a la venta de bases para licitación que se realiza de manera esporádica; y a los rendimientos financieros de cada mes, pero que al final del ejercicio se reintegran a la TESOFE. No contamos con recursos propios debido a que los servicios educativos que el IEEJA presta no tienen costo alguno.



INGRESOS Y OTROS BENEFICIOS		
Ingresos de la Gestión		0
	Impuestos	0
	Cuotas y Aportaciones de Seguridad Social	0
	Contribuciones de Mejoras	0
	Derechos	0
	Productos de Tipo Corriente	0
	Aprovechamientos de Tipo Corriente	0
	Ingresos por Venta de Bienes y Servicios	0
	Ingresos no comprendidos en las Fracciones de la Ley de Ingresos	0
Participaciones, Aportaciones, Transferencias, Asignaciones, Subsidios y Otras Ayudas		55, 739
	Participaciones y Aportaciones	44, 875
	Transferencia, Asignaciones, Subsidios y Otras Ayudas	10, 864
Otros Ingresos y Beneficios		45
	Ingresos Financieros	45
	Incremento por Variación de Inventarios	0
	Disminución del Exceso de Estimaciones por Pérdida o Deterioro u Obsolescencia	0
	Disminución del Exceso de Provisiones	0
	Otros Ingresos y Beneficios Varios	0
Total de Ingresos y Otros Beneficios		55, 784

10. Información sobre la Deuda y el reporte Analítico de la Deuda.

Se informa que el Instituto Estatal para la Educación de Jóvenes y Adultos, al 30 de Junio de 2024 no tiene deuda respecto al PIB, ni instrumento financiero en la cual se esté realizando pagos por intereses, comisiones, vencimientos y otros gastos.

11. Calificaciones otorgadas.

Al 30 de Junio del ejercicio fiscal 2024, este Instituto no ha sido sujeto a una calificación crediticia.

12. Procesos de Mejora.

Con la finalidad de mejorar los procesos administrativos y emitir la información financiera en tiempo y forma, durante el ejercicio 2024 se implementaron lineamientos de control interno con respecto a la aplicación del gasto, solicitud de recursos y sus respectivas comprobaciones, esto es con la finalidad de evitar futuras observaciones de auditorías. Así mismo, se ha reducido el tiempo para efectos de comprobación de los viáticos, pasajes y otros gastos a comprobar, con el fin, de que tanto los Estados Financieros como los Estados Presupuestarios reflejen cifras exactas.



13. Información por segmentos.

Al corte de 30 de Junio de 2024, no se cuenta con Información por segmentos.

14. Eventos posteriores al Cierre.

Al 30 de Junio de 2024 los Estados Financieros del Instituto Estatal para la Educación de Jóvenes y Adultos presentan los movimientos y saldos reales, así como los hechos ocurridos en cada periodo que se ha informado, no habiendo eventos posteriores al cierre final.

15. Información partes relacionadas.

Al corte del 30 de Junio de 2024, no se cuenta con Información con partes relacionadas.

16. Responsabilidad Sobre la Presentación Razonable de la Información Contable.

Los estados financieros al 30 de Junio de 2024, fueron emitidos en el segundo trimestre de 2024.

b) NOTAS DE DESGLOSE

l) NOTAS AL ESTADO DE ACTIVIDADES

INGRESOS DE GESTIÓN:

ESTE RUBRO SE INTEGRA POR TRANSFERENCIAS DEL GOBIERNO FEDERAL (FAETA), RAMO 11 Y GOBIERNO ESTATAL, QUE FORMAN PARTE DE PRESUPUESTO DE INGRESOS, DESTINADOS PARA PROGRAMAS NACIONALES DE EDUCACIÓN Y OTROS INGRESOS NO PROVENIENTES DEL PRESUPUESTO, TALES COMO LOS INTERESES QUE GENERA LAS CUENTAS BANCARIAS.

CONCEPTO	MINISTRADO AL 30 DE JUNIO DE 2024	2023
MINISTRACIONES RAMO 33 FAETA	33,566,139.00	61,358,064.98
MINISTRACIONES RAMO 11 FEDERAL	2,949,248.00	3,628,212.00
MINISTRACIONES GOBIERNO DEL ESTADO	19,223,461.15	20,318,953.24
OTRAS MINISTRACIONES (FORTALECIMIENTO FINANCIERO)	0.00	0.00
OTROS INGRESOS Y BENEFICIOS	44,849.52	20,924,696.00
TOTAL INGRESOS Y OTROS BENEFICIOS	55,783,697.67	106,229,926.22



GASTOS Y OTRAS PÉRDIDAS:

AL 30 DE JUNIO DE 2024 EL EJERCICIO Y APLICACIÓN DEL GASTO EROGADO POR LOS DISTINTOS FONDOS QUE ESTE INSTITUTO ADMINISTRA, SE DESGLOSA EN LOS SIGUIENTES RUBROS:

CONCEPTO	EJERCIDO AL 30 DE JUNIO DE 2024	EJERCIDO 2023
GASTOS DE FUNCIONAMIENTO	40,450,748.31	90,958,675.75
CAP.1000 SERVICIOS PERSONALES	25,571,922.14	53,709,852.93
CAP.2000 MATERIALES Y SUMINISTROS	2,199,301.33	7,670,840.94
CAP. 3000 SERVICIOS GENERALES	12,679,524.84	29,577,981.88
TRANSFERENCIAS, ASIGNACIONES, SUBSIDIOS, OTRAS AYUDAS. CAP. 4000 AYUDAS SOCIALES	8,520,770.00	14,005,658.00
CAP. 5000 BIENES MUEBLES, INMUEBLES E INTANGIBLES		
OTROS GASTOS Y PÉRDIDAS EXTRAORDINARIAS ESTIMACIONES, DEPRECIACIONES, DETERIOROS, OBSOLESCENCIA Y AMORTIZACIONES	314,767.92	513,109.00

II) Notas al Estado de Situación Financiera

Con el propósito de dar cumplimiento a los artículos 46 y 49 de la Ley General de Contabilidad Gubernamental, el ente público deberá acompañar notas a los estados financieros cuyos rubros (Ver documento normativo emitido por el CONAC) así lo requieran de acuerdo al lineamiento de norma a los estados financieros emitido por el Consejo Nacional de Armonización Contable en el siguiente orden:

Activo

Efectivo y Equivalentes.

Esta cuenta presenta un saldo al 30 de Junio de 2024 de \$ 15, 208, 825. 13 pesos correspondientes a:

FONDO	TIPO	MONTO
RAMO 33 (FAETA 2024) Gasto de operación y Ayudas Sociales	Federal	2,608,077.34
RAMO 11 -2024 (CONVENIO) Ayudas Sociales	Federal	618,858.99
GOBIERNO Gasto de Operación y Ayudas Sociales	Estatal	1,539,447.12
SALDO DE CUENTAS BANCARIAS DE EJERCICIOS ANTERIORES (Cuentas de las coordinaciones, reservas para laudos, cuentas para realizar pagos de impuestos, SERICA, SAR)	Federal/Estatal	10,442,441.68





Derechos a recibir Efectivo y Equivalentes

El saldo de esta cuenta al 30 de Junio de 2024 es de \$ 3, 398, 399. 11 pesos, está integrado por:

2024	2023	Concepto
3, 398, 399. 11	658, 816. 31	Recursos ministrados como gastos a comprobar , fondos revolventes, Fondo Fijo Especifico para hospedaje y pasajes por pago de servicios, compra de material, así como viáticos/combustibles del personal del Instituto y Comisiones Bancarias pendientes de recuperar. También incluye ingresos devengados pendientes de recaudar.

Derechos a recibir Bienes o Servicios

El saldo de esta cuenta al 30 de Junio de 2024 es de \$576, 142. 36 pesos, está integrado por:

2024	2023	Concepto
576, 142. 36	91, 253.43	Saldo de pago de seguros pendientes de amortizar a la fecha.

Bienes Muebles, Inmuebles e Intangibles.

Representa el monto de bienes muebles e inmuebles requeridos para el buen desarrollo de las actividades del personal de este instituto.

Bienes muebles

El saldo de esta cuenta al 30 de JUnio de 2024 es de \$ 43,138,112.92, integrado con las siguientes cuentas:

Tipo de Activo	Saldos al 31 de Mayo de 2024	Altas 2024	Bajas 2024	Saldo al 30 de Junio de 2024
Equipo de Instrumentación Médica.	110,151.30			110,151.30
Mobiliario y Equipo	7,190,713.51			7,190,713.51
Equipo de Transporte	15,884,596.41			15,884,596.41
Maquinaria y Equipo	588,351.98			588,351.98
Equipo de Difusión	80,839.12			80,839.12
Equipo de Comunicación	1,599,612.18			1,599,612.18
Equipos de aires acondicionados	93, 522.00			93, 522.00
Equipo de Cómputo	17,589,627.42			17,589,627.42
Otro Mobiliario y Equipo Educativo	699.00			699.00
Gran Total	43,138,112.92			43,138,112.92



Bienes Inmuebles

El saldo de esta cuenta al 30 de Junio de 2024 es de \$ 185,554.63 pesos y corresponde al importe del edificio que actualmente ocupa la Dirección General en la Ciudad de Chetumal y a la presente fecha no tuvo afectaciones de altas ni bajas.

Tipo de Activo	SalDOS al 31 de Mayo de 2024	Altas 2024	Bajas 2024	Saldo al 30 de Junio de 2024
Edificio	185,554.63			185,554.63
Total	185,554.63			185,554.63

Registro y valorización del Patrimonio.

Por lo que respecta al Instituto Estatal para la Educación de jóvenes y adultos, durante el ejercicio 2016 se realizaron las adecuaciones necesarias en el sistema integral de contabilidad gubernamental en lo referente a la valorización del patrimonio, realizando nuevamente el levantamiento del inventario existente; confirmando mediante las facturas correspondientes las fechas de adquisiciones y los costos históricos, que permitan tener la certeza de que los registros contables realizados en los años en los cuales tales bienes fueron adquiridos son correctos o no, de acuerdo a las políticas contables vigentes y aplicables en la materia en dichos ejercicios en donde fueron adquiridos; determinándose la uniformidad en el criterio para el registro de tales bienes, ahora bien con la entrada en vigor de la ley General de Contabilidad Gubernamental publicada en el diario oficial el 31 de Diciembre del 2008, así como sus reformas publicadas el 12 de Enero del 2012, el Instituto Estatal para la Educación de Jóvenes y Adultos ha realizado la valoración del patrimonio de conformidad a las “reglas específicas del Registro y Valoración del patrimonio” y los Parámetros de Estimación de Vida útil emitidos por el CONAC y publicados en el diario oficial el 13 de Diciembre de 2011 y el 15 de agosto de 2012, considerando la siguiente tabla:

Cuenta	Concepto	Años De Vida útil	% de Depreciación Anual
1.2.3	BIENES INMUEBLES, INFRAESTRUCTURA Y CONSTRUCCIONES EN PROCESO		
1.2.3.2	Viviendas	50	2
1.2.3.3	Edificios NO habitacionales	30	3.3
1.2.3.4	Infraestructura	25	4
1.2.3.9	Otros Bienes Inmuebles	20	5



1.2.4	BIENES MUEBLES		
1.2.4.1	Mobiliario y Equipo de Administración		
1.2.4.1.1	Muebles de oficina y estantería	10	10
1.2.4.1.2	Muebles, Excepto de oficina y estantería	10	10
1.2.4.1.3	Equipo de cómputo y de Tecnologías de la Información	3	33.3
1.2.4.1.9	Otros mobiliarios y Equipos de Administración	10	10
1.2.4.2	Mobiliario y Equipo Educativo y recreativo		
1.2.4.2.1	Equipos y aparatos audiovisuales	3	33.3
1.2.4.2.2	Aparatos Deportivos	5	20
1.2.4.2.3	Cámaras fotográficas y de Video	3	33.3
1.2.4.2.9	Otro mobiliario y Equipo Educativo y Recreativo	5	20
1.2.4.3	Equipo Instrumental Médico y de Laboratorio		
1.2.4.3.1	Equipo Médico y de Laboratorio	5	20
1.2.4.3.2	Instrumental Médico y de Laboratorio	5	20
1.2.4.4	Equipo de Transporte		
1.2.4.4.1	Automóviles y Equipo Terrestre	5	20
1.2.4.4.2	Carrocerías y Remolques	5	20
1.2.4.4.3	Equipo Aeroespacial	5	20
1.2.4.4.4	Equipo ferroviario	5	20
1.2.4.4.5	Embarcaciones	5	20
1.2.4.4.9	Otros equipos de Transporte	5	20
1.2.4.5	Equipo de Defensa y seguridad	*	*
1.2.4.6	Maquinaria, otros Equipos y Herramientas		
1.2.4.6.1	Maquinaria y equipo agropecuario	10	10
1.2.4.6.2	Maquinaria y Equipo Industrial	10	10
1.2.4.6.3	Maquinaria y Equipo de Construcción	10	10
1.2.4.6.4	Sistemas de aire acondicionado, calefacción y de Refrigeración Industrial y Comercial	10	10





1.2.4.6.5	Equipo de comunicación y Telecomunicaciones	10	10
1.2.4.6.6	Equipos de Generación Eléctrica, Aparatos y Accesorios Electrónicos	10	10
1.2.4.6.7	Herramientas y Máquinas-Herramienta	10	10
1.2.4.6.9	Otros Equipos	10	10
1.2.4.8	Activos Biológicos		
1.2.4.8.1	Bovinos	5	20
1.2.4.8.2	Porcinos	5	20
1.2.4.8.3	Aves	5	20
1.2.4.8.4	Ovinos y caprinos	5	20
1.2.4.8.5	Peces y acuicultura	5	20
1.2.4.8.6	Equipos	5	20
1.2.4.8.7	Especies Menores y de Zoológico	5	20
1.2.4.8.8	Árboles y plantas	5	20
1.2.4.8.9	Otros activos Biológicos	5	20

Depreciación, Deterioro y Amortización Acumulada de Bienes.

El Instituto Estatal para la Educación de Jóvenes y Adultos, realizó la revalorización del patrimonio y realizó los cálculos de las depreciaciones en apego a lo anteriormente señalado, actualmente ha logrado realizar el cálculo y registro de las depreciaciones y las amortizaciones hasta el 30 de Junio de 2024, con un saldo acumulado de \$41, 686, 836. 26 pesos.

Cuenta	Depreciación Mayo 2024	Depreciación Junio 2024	Total Depreciación
Equipo de Instrumentación Médica.	110,151.30	0.00	110,151.30
Mobiliario y Equipo	5, 524, 277. 17	4, 221. 59	5, 528, 498. 76
Equipo de Transporte	15, 611, 646. 07	37, 286. 47	15, 648, 932. 54
Maquinaria y Equipo	576, 514. 09	0.00	576,514.09
Equipo de Difusión	80, 839. 12	0.00	80,839.12
Equipo de Comunicación	1, 340, 284. 85	0.00	1,340,284.85
Equipo de Cómputo	18, 390, 487. 44	10, 953. 26	18,401,440. 70
Otro Mobiliario y Equipo Educativo	174. 90	0.00	174.90
Gran Total	41, 634, 374. 94	52, 461. 32	41, 686, 836. 26





Pasivo

El saldo de las Cuentas por Pagar a Corto Plazo se integra:

CONCEPTO	IMPORTE	VENCIMIENTO	FECHA LIMITE DE PAGO
Retenciones realizadas a los trabajadores por concepto de Seguros, ISSSTE, Préstamos, SAR-FOVISSSTE	730, 886. 01	17 días	17 de Julio 2024
Otras Obligaciones que se han contraído con otras Instancias. Impuesto Sobre Nómina	67, 665. 14	10 días	10 de Julio 2024
Acreedores diversos	94, 780. 93	15 días	15 de Julio 2024

Impuestos por pagar (Retenciones, Contribuciones por Pagar a Corto Plazo).

CONCEPTO	IMPORTE	VENCIMIENTO	FECHA LIMITE DE PAGO
Retenciones realizadas a los trabajadores por concepto de ISR por sueldos y salarios, asimilados al salario. ISR por Arrendamiento y Servicios Profesionales	876, 500. 57	17 días	17 de Julio 2024

Otros Pasivos a Corto Plazo:

Esta cuenta presenta saldo al 30 de Junio de 2024 equivalente a \$ 2, 180, 502. 49 (Incluye pasivos pendientes de depurar por 603, 555.57). Estos saldos comprende provisiones a proveedores de ejercicios anteriores y que en su momento no se cancelaron de manera correcta desde el punto de vista contable. En proceso de rectificación.

III) NOTAS AL ESTADO DE VARIACIÓN EN LA HACIENDA PÚBLICA

Aportaciones. Corresponde a la cuenta Hacienda Pública/Patrimonio Contribuido

Esta cuenta presenta un saldo de \$6,299,465.80 importe integrado por los activos fijos adquiridos por el INEA, al 30 de Junio de 2024 no ha tenido aumentos ni disminuciones.

CONCEPTO	SALDO AL 31/Diciembre/2023	MOVIMIENTO 2024	SALDO AL 30/Junio/2024
Aportaciones del INEA	6,299,465.80	0.00	6,299,465.80



Resultado de Ejercicios Anteriores.

Al cierre de Junio de 2024, esta cuenta presenta un saldo de \$ 10, 570, 396. 92 El resultado de ejercicios anteriores presenta un saldo de \$ 4, 072, 985. 48, el cual existe diferencia de \$ 6, 497, 411. 44 importe que corresponde al patrimonio generado en 2024.

CONCEPTO	RESULTADO DE EJERCICIOS ANTERIORES	RESULTADO DEL EJERCICIO	PATRIMONIO GENERADO EN 2024
Resultado de Ejercicios anteriores	10, 570, 396. 92	4, 072, 985. 48	6, 497, 411. 44

IV) NOTAS AL ESTADO DE FLUJOS DE EFECTIVO

Efectivo y equivalentes.

Se presenta el análisis de los saldos inicial y final de efectivo:

DESCRIPCIÓN	31/Diciembre/2023	30/Junio/2024	VARIACIÓN
Efectivo en Bancos (Tesorería)	12, 384, 199. 25	15, 208, 825. 13	2, 824, 625. 88

Adquisiciones de bienes muebles e inmuebles

DESCRIPCIÓN	2023	2024	VARIACIÓN
Edificios	185,554.63	185,554.63	0
Equipo de Instrumentación Médica.	110,151.30	110,151.30	0
Mobiliario y Equipo	7,190,713.51	7,190,713.51	0
Equipo de Transporte	15,884,596.41	15,884,596.41	0
Maquinaria y Equipo	588,351.98	588,351.98	0
Equipo de Difusión	80,839.12	80,839.12	0
Equipo de Comunicación	1,599,612.18	1,599,612.18	0
Equipos de aires acondicionados	93, 522. 00	93,522. 00	0
Equipo de Cómputo	17,589,627.42	17,589,627.42	0
Otro Mobiliario y Equipo Educativo	699.00	699.00	0

Se comunica que al 30 de Junio de 2024 este Instituto no ha realizado adquisiciones de bienes muebles e inmuebles.



V) CONCILIACIÓN ENTRE LOS INGRESOS PRESUPUESTARIOS Y CONTABLES, ASI COMO ENTRE LOS EGRESOS PRESUPUESTALES Y LOS GASTOS CONTABLES.

Instituto Estatal para la Educación de los Jóvenes y Adultos Conciliación entre los Ingresos Presupuestarios y Contables Del 01 de enero al 30 de Junio de 2024 y 2023 (Miles de pesos)		
Concepto	Al 30 de Junio de 2024	2023
1. Ingresos Presupuestarios	55,739	106,230
2. Más ingresos contables no presupuestarios	45	90
Incremento por variación de inventarios	0	0
Disminución del exceso de estimaciones por pérdida o deterioro u obsolescencia	0	0
Disminución del exceso de provisiones	0	0
Otros ingresos y beneficios varios	0	0
Otros ingresos contables no presupuestarios	8	0
3. Menos ingresos presupuestarios no contables	0	0
Productos de capital	0	0
Aprovechamientos capital	0	0
Ingresos derivados de financiamientos	0	0
Otros Ingresos presupuestarios no contables	0	0
4. Ingresos Contables (4 = 1 + 2 - 3)	55,784	106,320



Conciliación entre los Egresos Presupuestarios y los Gastos Contables

Instituto Estatal para la Educación de los Jóvenes y Adultos		
Conciliación entre los Egresos Presupuestarios y los Gastos Contables		
Del 1 de enero al 30 de Junio de 2024 y Ejercicio 2023		
(Miles de pesos)		
Concepto	Al 30 de Junio de 2024	2023
1. Total de egresos (presupuestarios)	48,971	105,588
2. Menos egresos presupuestarios no contables	0	635
Mobiliario y equipo de administración	0	395
Mobiliario y equipo educacional y recreativo	0	0
Equipo e instrumental médico y de laboratorio	0	0
Vehículos y equipo de transporte	0	147
Equipo de defensa y seguridad	0	0
Maquinaria, otros equipos y herramientas	0	93
Activos biológicos	0	0
Bienes inmuebles	0	0
Activos intangibles	0	0
Obra pública en bienes propios	0	0
Acciones y participaciones de capital	0	0
Compra de títulos y valores	0	0
Inversiones en fideicomisos, mandatos y otros análogos	0	0
Provisiones para contingencias y otras erogaciones especiales	0	0
Amortización de la deuda publica	0	0
Adeudos de ejercicios fiscales anteriores (ADEFAS)	0	0
Otros Egresos Presupuestales No Contables	0	0
3. Más gastos contables no presupuestales	315	513
Estimaciones, depreciaciones, deterioros, obsolescencia y amortizaciones	315	501
Provisiones	0	0
Disminución de inventarios	0	0
Aumento por insuficiencia de estimaciones por pérdida o deterioro u obsolescencia	0	0
Aumento por insuficiencia de provisiones	0	0
Otros Gastos	0	0
Otros Gastos Contables No Presupuestales	0	12
4. Total de Gasto Contable (4 = 1 - 2 + 3)	49,286	105,466





c) NOTAS DE MEMORIA (CUENTAS DE ORDEN)

Las cuentas de orden se utilizan para registrar movimientos de valores que no afecten o modifiquen el balance del ente contable, sin embargo, su incorporación en libros es necesaria con fines de recordatorio contable, de control y en general sobre los aspectos administrativos, o bien, para consignar sus derechos o responsabilidades contingentes que puedan, o no, presentarse en el futuro.

Las cuentas que se manejan para efectos de estas Notas son las siguientes:

Cuentas de Orden Contables y Presupuestarias:

Contables:

No cuenta el Organismo con cuentas de orden contables al 30 de Junio de 2024.

Presupuestarias:

Cuentas de ingresos:

CONCEPTO	2024
Ley de ingresos estimada	87,516
Ley de ingresos por ejecutar	57,808
Modificaciones a la Ley de Ingresos Estimada	26,031
Ley de Ingresos devengados	55,739
Ley de Ingreso recaudado.	52,603

Cuentas de egresos:

CONCEPTO	2024
Presupuesto de Egresos Aprobado	87, 516
Presupuesto de Egresos por Ejercer	64, 846
Modificaciones al Presupuesto de Egresos Aprobado	26, 315
Presupuesto de Egresos Comprometido	48, 986
Presupuesto de Egresos Devengado	48, 971
Presupuesto de egresos Ejercido	48, 971
Presupuesto de Egresos Pagado	48, 768

Bajo protesta de decir verdad declaramos que los estados financieros y sus notas, son razonablemente correctos y son responsabilidad del emisor.

Directora de Administración y Finanzas

Director General del IEEJA

C. Natalia Concepción Sanchez Martinez

Lic. Hector Rosendo Pulido Gonzalez.





Instituto Estatal para la Educación de los Jóvenes y Adultos QUINTANA ROO

Estado Analítico de Ingresos
Del 01/ene./2024 Al 30/jun./2024

Fecha y 19/jul./2024

hora de Impresión 01:38 p. m.

Utr: PATY

Rep: rptEstadoPresupuestoIngresosRB_CP_2019

Rubro de Ingresos	Ingreso					Diferencia
	Estimado	Ampliaciones y Reducciones	Modificado	Devengado	Recaudado	
	(1)	(2)	(3=1+2)	(4)	(5)	
IMPUESTOS	\$0.00	\$0.00	\$0.00	\$0.00	\$0.00	0.00
CUOTAS Y APORTACIONES DE SEGURIDAD SOCIAL	\$0.00	\$0.00	\$0.00	\$0.00	\$0.00	0.00
CONTRIBUCIONES DE MEJORAS	\$0.00	\$0.00	\$0.00	\$0.00	\$0.00	0.00
DERECHOS	\$0.00	\$0.00	\$0.00	\$0.00	\$0.00	0.00
PRODUCTOS	\$0.00	\$0.00	\$0.00	\$0.00	\$0.00	0.00
APROVECHAMIENTOS	\$0.00	\$0.00	\$0.00	\$0.00	\$0.00	0.00
INGRESOS POR VENTA DE BIENES, PRESTACIÓN DE SERVICIOS Y OTROS	\$0.00	\$0.00	\$0.00	\$0.00	\$0.00	0.00
INGRESOS PARTICIPACIONES, APORTACIONES, CONVENIOS, INCENTIVOS DERIVADOS DE LA COLABORACIÓN FISCAL Y FONDOS DISTINTOS DE APORTACIONES	\$71,898,694.00	\$18,052,304.24	\$89,950,998.24	\$44,874,583.03	\$42,778,928.03	-29,119,765.97
TRANSFERENCIAS, ASIGNACIONES, SUBSIDIOS Y SUBVENCIONES, Y PENSIONES Y JUBILACIONES	\$15,617,673.00	\$7,978,411.79	\$23,596,084.79	\$10,864,265.12	\$9,824,265.12	-5,793,407.88
INGRESOS DERIVADOS DE FINANCIAMIENTOS	\$0.00	\$0.00	\$0.00	\$0.00	\$0.00	0.00
Total	\$87,516,367.00	\$26,030,716.03	\$113,547,083.03	\$55,738,848.15	\$52,603,193.15	
Ingresos Excedentes						-34,913,173.85



**Instituto Estatal para la Educación de los Jóvenes y Adultos
QUINTANA ROO**

**Estado Analítico de Ingresos
Del 01/ene./2024 Al 30/jun./2024**

Usr: PATY
Rep: rptEstadoPresupuestoIngresosRB_CP_2019

Fecha y | 19/jul./2024
hora de Impresión | 01:38 p. m.

Estado Analítico de Ingresos por Fuente de Financiamiento	Ingreso					Diferencia
	Estimado	Ampliaciones y Reducciones	Modificado	Devengado	Recaudado	
	(1)	(2)	(3=1+2)	(4)	(5)	
Ingresos del Poder Ejecutivo Federal o Estatal y de los Municipios						
IMPUESTOS	\$0.00	\$0.00	\$0.00	\$0.00	\$0.00	0.00
CUOTAS Y APORTACIONES DE SEGURIDAD SOCIAL	\$0.00	\$0.00	\$0.00	\$0.00	\$0.00	0.00
CONTRIBUCIONES DE MEJORAS	\$0.00	\$0.00	\$0.00	\$0.00	\$0.00	0.00
DERECHOS	\$0.00	\$0.00	\$0.00	\$0.00	\$0.00	0.00
PRODUCTOS	\$0.00	\$0.00	\$0.00	\$0.00	\$0.00	0.00
APROVECHAMIENTOS	\$0.00	\$0.00	\$0.00	\$0.00	\$0.00	0.00
PARTICIPACIONES, APORTACIONES, CONVENIOS, INCENTIVOS DERIVADOS DE LA COLABORACIÓN FISCAL Y FONDOS DISTINTOS DE APORTACIONES	\$71,898,694.00	\$18,052,304.24	\$89,950,998.24	\$44,874,583.03	\$42,778,928.03	-29,119,765.97
TRANSFERENCIAS, ASIGNACIONES, SUBSIDIOS Y SUBVENCIONES, Y PENSIONES Y JUBILACIONES	\$15,617,673.00	\$7,978,411.79	\$23,596,084.79	\$10,864,265.12	\$9,824,265.12	-5,793,407.88
Ingresos de los Entes Públicos de los Poderes Legislativo y Judicial, de los Órganos Autónomos y del Sector Paraestatal o Paramunicipal, así como de las Empresas Productivas del Estado						
CUOTAS Y APORTACIONES DE SEGURIDAD SOCIAL	\$0.00	\$0.00	\$0.00	\$0.00	\$0.00	0.00
PRODUCTOS	\$0.00	\$0.00	\$0.00	\$0.00	\$0.00	0.00
INGRESOS POR VENTA DE BIENES, PRESTACIÓN DE SERVICIOS Y OTROS INGRESOS	\$0.00	\$0.00	\$0.00	\$0.00	\$0.00	0.00
TRANSFERENCIAS, ASIGNACIONES, SUBSIDIOS Y SUBVENCIONES, Y PENSIONES Y JUBILACIONES	\$0.00	\$0.00	\$0.00	\$0.00	\$0.00	0.00
Ingresos Derivados de Financiamiento						
INGRESOS DERIVADOS DE FINANCIAMIENTOS	\$0.00	\$0.00	\$0.00	\$0.00	\$0.00	0.00
Total	\$87,516,367.00	\$26,030,716.03	\$113,547,083.03	\$55,738,848.15	\$52,603,193.15	
Ingresos Excedentes						-34,913,173.85



Instituto Estatal para la Educación de los Jóvenes y Adultos QUINTANA ROO

Estado Analítico de Ingresos
Del 01/ene./2024 Al 30/jun./2024

Utr: PATY

Rep: rptEstadoPresupuestoIngresosRB_CP_2019

Fecha y 19/jul./2024

hora de Impresión 01:38 p. m.




LIC. MARCO ANTONIO PAREDES ULLOA
JEFE DE DEPARTAMENTO DE PROGRAMACION Y
PRESUPUESTO

LIC. HECTOR ROSENDO PULIDO GONZALEZ
DIRECTOR GENERAL DEL IEEJA



LIC. ROMANA VALLE CAN
DIRECTOR DE PLANEACION Y SEGUIMIENTO OPERATIVO



Instituto Estatal para la Educación de los Jóvenes y Adultos QUINTANA ROO

Estado Analítico del Ejercicio del Presupuesto de Egresos por Fuente de Financiamiento Del 01/ene./2024 Al

Usr: PATY

Rep: rptEstadoAnalíticoPresupuestoEgresos_FF

Fecha y 19/jul./2024

hora de Impresión 01:00 p. m.

Ejercicio del Presupuesto		Egresos Aprobado	Ampliaciones / (Reducciones)	Egresos Modificado	Egresos Comprometido	Egresos Devengado	Egresos Ejercido	Egresos Pagado	Subejercicio
1	RECURSO ESTATAL								
10000	Servicios Personales	\$7,441,069.00	\$182,570.87	\$7,623,639.87	\$6,968,816.88	\$6,968,816.88	\$6,968,816.88	\$6,968,816.88	\$654,822.99
11000	Remuneraciones al Personal de Carácter Permanente	\$1,496,664.00	\$143,608.81	\$1,640,272.81	\$1,605,738.21	\$1,605,738.21	\$1,605,738.21	\$1,605,738.21	\$34,534.60
11300	Sueldos Base al Personal Permanente	\$1,496,664.00	\$143,608.81	\$1,640,272.81	\$1,605,738.21	\$1,605,738.21	\$1,605,738.21	\$1,605,738.21	\$34,534.60
11301	Sueldos Base al Personal de Confianza	\$1,496,664.00	\$143,608.81	\$1,640,272.81	\$1,605,738.21	\$1,605,738.21	\$1,605,738.21	\$1,605,738.21	\$34,534.60
12000	Remuneraciones al Personal de Carácter Transitorio	\$1,050,298.00	\$34,369.79	\$1,084,667.79	\$1,010,406.66	\$1,010,406.66	\$1,010,406.66	\$1,010,406.66	\$74,261.13
12100	Honorarios Asimilables a Salarios	\$173,734.00	\$32,807.17	\$206,541.17	\$159,725.16	\$159,725.16	\$159,725.16	\$159,725.16	\$46,816.01
12101	Honorarios Asimilables a Salarios	\$173,734.00	\$32,807.17	\$206,541.17	\$159,725.16	\$159,725.16	\$159,725.16	\$159,725.16	\$46,816.01
12200	Sueldos Base al Personal Eventual	\$876,564.00	\$1,562.62	\$878,126.62	\$850,681.50	\$850,681.50	\$850,681.50	\$850,681.50	\$27,445.12
12201	Sueldo Base al Personal Eventual	\$876,564.00	\$1,562.62	\$878,126.62	\$850,681.50	\$850,681.50	\$850,681.50	\$850,681.50	\$27,445.12
13000	Remuneraciones Adicionales y Especiales	\$2,642,360.00	\$161,323.53	\$2,803,683.53	\$2,504,444.67	\$2,504,444.67	\$2,504,444.67	\$2,504,444.67	\$299,238.86
13100	Primas por Años de Servicios Efectivos Prestados	\$328,940.00	\$175,119.98	\$504,059.98	\$315,500.00	\$315,500.00	\$315,500.00	\$315,500.00	\$188,559.98
13101	Prima Quinquenal	\$88,440.00	\$2,220.00	\$90,660.00	\$90,000.00	\$90,000.00	\$90,000.00	\$90,000.00	\$660.00
13103	Estímulo por Años de Servicio	\$240,500.00	\$172,899.98	\$413,399.98	\$225,500.00	\$225,500.00	\$225,500.00	\$225,500.00	\$187,899.98
13200	Primas de Vacaciones, Dominical y Gratificación de Fin de Año	\$195,848.00	\$8,372.96	\$204,220.96	\$192,956.48	\$192,956.48	\$192,956.48	\$192,956.48	\$11,264.48
13201	Prestaciones de Fin de Año en Efectivo	\$0.00	\$10,238.24	\$10,238.24	\$10,238.24	\$10,238.24	\$10,238.24	\$10,238.24	\$0.00
13202	Prima Vacacional	\$195,848.00	-\$1,865.28	\$193,982.72	\$182,718.24	\$182,718.24	\$182,718.24	\$182,718.24	\$11,264.48
13400	Compensaciones	\$2,117,572.00	-\$22,169.41	\$2,095,402.59	\$1,995,988.19	\$1,995,988.19	\$1,995,988.19	\$1,995,988.19	\$99,414.40
13402	Compensación por Servicios al Personal de Confianza	\$2,117,572.00	-\$22,169.41	\$2,095,402.59	\$1,995,988.19	\$1,995,988.19	\$1,995,988.19	\$1,995,988.19	\$99,414.40
14000	Seguridad Social	\$745,770.00	-\$118,749.86	\$627,020.14	\$545,793.02	\$545,793.02	\$545,793.02	\$545,793.02	\$81,227.12
14100	Aportaciones de Seguridad Social	\$321,412.00	-\$21,170.81	\$300,241.19	\$280,486.01	\$280,486.01	\$280,486.01	\$280,486.01	\$19,755.18
14101	Aportaciones al ISSSTE	\$245,412.00	-\$26,207.39	\$219,204.61	\$199,449.43	\$199,449.43	\$199,449.43	\$199,449.43	\$19,755.18
14104	Cuotas para Estancias Infantiles	\$76,000.00	\$5,036.58	\$81,036.58	\$81,036.58	\$81,036.58	\$81,036.58	\$81,036.58	\$0.00
14200	Aportaciones a Fondos de Vivienda	\$123,075.00	-\$11,847.80	\$111,227.20	\$100,025.58	\$100,025.58	\$100,025.58	\$100,025.58	\$11,201.62
14201	Cuotas al FOVISSSTE	\$123,075.00	-\$11,847.80	\$111,227.20	\$100,025.58	\$100,025.58	\$100,025.58	\$100,025.58	\$11,201.62
14300	Aportaciones al Sistema para el Retiro	\$226,016.00	-\$49,204.58	\$176,811.42	\$146,815.05	\$146,815.05	\$146,815.05	\$146,815.05	\$29,996.37
14301	Sistema de Ahorra para el Retiro	\$127,961.00	-\$14,046.15	\$113,914.85	\$103,424.38	\$103,424.38	\$103,424.38	\$103,424.38	\$10,490.47
14302	Aportaciones Adicionales por Concepto de Ahorro Solidario	\$98,055.00	-\$35,158.43	\$62,896.57	\$43,390.67	\$43,390.67	\$43,390.67	\$43,390.67	\$19,505.90
14400	Aportaciones para Seguros	\$75,267.00	-\$36,526.67	\$38,740.33	\$18,466.38	\$18,466.38	\$18,466.38	\$18,466.38	\$20,273.95
14401	Cuotas para el Seguro de Vida del Personal	\$75,267.00	-\$36,526.67	\$38,740.33	\$18,466.38	\$18,466.38	\$18,466.38	\$18,466.38	\$20,273.95
15000	Otras Prestaciones Sociales y Económicas	\$1,163,884.00	-\$3,894.19	\$1,159,989.81	\$1,066,051.33	\$1,066,051.33	\$1,066,051.33	\$1,066,051.33	\$93,938.48



Instituto Estatal para la Educación de los Jóvenes y Adultos

QUINTANA ROO

Estado Analítico del Ejercicio del Presupuesto de Egresos por Fuente de Financiamiento Del 01/ene./2024 Al

Fecha y 19/jul./2024

Usr: PATY

hora de Impresión 01:00 p. m.

Rep: rptEstadoAnalíticoPresupuestoEgresos_FF

Ejercicio del Presupuesto		Egresos Aprobado	Ampliaciones / (Reducciones)	Egresos Modificado	Egresos Comprometido	Egresos Devengado	Egresos Ejercido	Egresos Pagado	Subejercicio
15100	Cuotas para el Fondo de Ahorro y Fondo de Trabajo	\$74,828.00	\$9,286.03	\$84,114.03	\$79,368.05	\$79,368.05	\$79,368.05	\$79,368.05	\$4,745.98
15101	Cuotas para el Fondo de Ahorro y Fondo de Trabajo	\$74,828.00	\$9,286.03	\$84,114.03	\$79,368.05	\$79,368.05	\$79,368.05	\$79,368.05	\$4,745.98
15400	Prestaciones Contractuales	\$975,140.00	-\$11,540.19	\$963,599.81	\$897,980.00	\$897,980.00	\$897,980.00	\$897,980.00	\$65,619.81
15401	Canasta Básica, Ayuda para Despensa y Riesgo por Desempeño	\$170,100.00	\$6,912.20	\$177,012.20	\$169,290.00	\$169,290.00	\$169,290.00	\$169,290.00	\$7,722.20
15402	Ayuda para Renta y Apoyo de Vivienda	\$272,340.00	\$12,127.00	\$284,467.00	\$271,590.00	\$271,590.00	\$271,590.00	\$271,590.00	\$12,877.00
15403	Ayuda para Transporte	\$33,600.00	-\$200.00	\$33,400.00	\$33,400.00	\$33,400.00	\$33,400.00	\$33,400.00	\$0.00
15404	Onomástico, Día del Padre y Madre	\$430,700.00	-\$3,379.39	\$427,320.61	\$405,500.00	\$405,500.00	\$405,500.00	\$405,500.00	\$21,820.61
15406	Celebración Acorde a la Profesión	\$32,000.00	-\$19,000.00	\$13,000.00	\$0.00	\$0.00	\$0.00	\$0.00	\$13,000.00
15408	Prestaciones por Conceptos de Salud	\$36,400.00	-\$8,000.00	\$28,400.00	\$18,200.00	\$18,200.00	\$18,200.00	\$18,200.00	\$10,200.00
15500	Apoyos a la Capacitación de los Servidores Públicos	\$76,650.00	-\$33,972.70	\$42,677.30	\$21,000.00	\$21,000.00	\$21,000.00	\$21,000.00	\$21,677.30
15501	Apoyo Escolar	\$76,650.00	-\$33,972.70	\$42,677.30	\$21,000.00	\$21,000.00	\$21,000.00	\$21,000.00	\$21,677.30
15900	Otras Prestaciones Sociales y Económicas	\$37,266.00	\$32,332.67	\$69,598.67	\$67,703.28	\$67,703.28	\$67,703.28	\$67,703.28	\$1,895.39
15901	Días Económicos	\$37,266.00	\$1,332.67	\$38,598.67	\$36,703.28	\$36,703.28	\$36,703.28	\$36,703.28	\$1,895.39
15903	Otras Prestaciones Económicas y Sociales	\$0.00	\$31,000.00	\$31,000.00	\$31,000.00	\$31,000.00	\$31,000.00	\$31,000.00	\$0.00
16000	Previsiones	\$149,536.00	-\$77,706.36	\$71,829.64	\$0.00	\$0.00	\$0.00	\$0.00	\$71,829.64
16100	Previsiones de Carácter Laboral, Económica y de Seguridad Social	\$149,536.00	-\$77,706.36	\$71,829.64	\$0.00	\$0.00	\$0.00	\$0.00	\$71,829.64
16102	Previsiones por Incrementos al Salario	\$149,536.00	-\$77,706.36	\$71,829.64	\$0.00	\$0.00	\$0.00	\$0.00	\$71,829.64
17000	Pago de Estímulos a Servidores Públicos	\$192,557.00	\$43,619.15	\$236,176.15	\$236,382.99	\$236,382.99	\$236,382.99	\$236,382.99	-\$206.84
17100	Estímulos	\$192,557.00	\$43,619.15	\$236,176.15	\$236,382.99	\$236,382.99	\$236,382.99	\$236,382.99	-\$206.84
17101	Estímulos por Productividad	\$128,375.00	\$41,822.40	\$170,197.40	\$170,197.38	\$170,197.38	\$170,197.38	\$170,197.38	\$0.02
17102	Estímulos por Puntualidad y Asistencia Mensual	\$64,182.00	\$1,796.75	\$65,978.75	\$66,185.61	\$66,185.61	\$66,185.61	\$66,185.61	-\$206.86
20000	Materiales y Suministros	\$540,000.00	\$0.00	\$540,000.00	\$258,994.30	\$258,994.30	\$258,994.30	\$258,994.30	\$281,005.70
26000	Combustibles, Lubricantes y Aditivos	\$475,000.00	\$0.00	\$475,000.00	\$258,994.30	\$258,994.30	\$258,994.30	\$258,994.30	\$216,005.70
26100	Combustibles, lubricantes y aditivos	\$475,000.00	\$0.00	\$475,000.00	\$258,994.30	\$258,994.30	\$258,994.30	\$258,994.30	\$216,005.70
26101	Combustible	\$475,000.00	\$0.00	\$475,000.00	\$258,994.30	\$258,994.30	\$258,994.30	\$258,994.30	\$216,005.70
29000	Herramientas, Refacciones y Accesorios Menores	\$65,000.00	\$0.00	\$65,000.00	\$0.00	\$0.00	\$0.00	\$0.00	\$65,000.00
29600	Refacciones y accesorios menores de equipo de transporte	\$65,000.00	\$0.00	\$65,000.00	\$0.00	\$0.00	\$0.00	\$0.00	\$65,000.00
29601	Refacciones y Accesorios Menores de Equipo de Transporte	\$65,000.00	\$0.00	\$65,000.00	\$0.00	\$0.00	\$0.00	\$0.00	\$65,000.00
30000	Servicios Generales	\$1,410,933.00	\$13,640,613.66	\$15,051,546.66	\$9,331,111.87	\$9,331,111.87	\$9,331,111.87	\$9,236,943.10	\$5,720,434.79
31000	Servicios Básicos	\$157,500.00	\$0.00	\$157,500.00	\$81,887.32	\$81,887.32	\$81,887.32	\$80,089.32	\$75,612.68
31100	Energía Eléctrica	\$120,000.00	\$0.00	\$120,000.00	\$71,933.00	\$71,933.00	\$71,933.00	\$71,933.00	\$48,067.00
31101	Energía Eléctrica	\$120,000.00	\$0.00	\$120,000.00	\$71,933.00	\$71,933.00	\$71,933.00	\$71,933.00	\$48,067.00



Instituto Estatal para la Educación de los Jóvenes y Adultos QUINTANA ROO

Estado Analítico del Ejercicio del Presupuesto de Egresos por Fuente de Financiamiento Del 01/ene./2024 Al

Usu: PATY

Rep: rptEstadoAnalíticoPresupuestoEgresos_FF

Fecha y 19/jul./2024

hora de Impresión 01:00 p. m.

Ejercicio del Presupuesto		Egresos Aprobado	Ampliaciones / (Reducciones)	Egresos Modificado	Egresos Comprometido	Egresos Devengado	Egresos Ejercido	Egresos Pagado	Subejercicio
31300	Agua	\$5,000.00	\$0.00	\$5,000.00	\$2,467.33	\$2,467.33	\$2,467.33	\$2,467.33	\$2,532.67
31301	Agua	\$5,000.00	\$0.00	\$5,000.00	\$2,467.33	\$2,467.33	\$2,467.33	\$2,467.33	\$2,532.67
31400	Telefonía Tradicional	\$25,000.00	\$0.00	\$25,000.00	\$5,572.58	\$5,572.58	\$5,572.58	\$3,774.58	\$19,427.42
31401	Telefonía Tradicional	\$25,000.00	\$0.00	\$25,000.00	\$5,572.58	\$5,572.58	\$5,572.58	\$3,774.58	\$19,427.42
31700	Servicios de acceso de internet, redes y procesamiento de informac	\$7,500.00	\$0.00	\$7,500.00	\$1,914.41	\$1,914.41	\$1,914.41	\$1,914.41	\$5,585.59
31701	Servicio de Internet y Redes	\$7,500.00	\$0.00	\$7,500.00	\$1,914.41	\$1,914.41	\$1,914.41	\$1,914.41	\$5,585.59
32000	Servicios de Arrendamiento	\$100,000.00	\$0.00	\$100,000.00	\$69,205.23	\$69,205.23	\$69,205.23	\$44,500.31	\$30,794.77
32200	Arrendamiento de edificios	\$100,000.00	\$0.00	\$100,000.00	\$69,205.23	\$69,205.23	\$69,205.23	\$44,500.31	\$30,794.77
32201	Arrendamiento de Edificios	\$100,000.00	\$0.00	\$100,000.00	\$69,205.23	\$69,205.23	\$69,205.23	\$44,500.31	\$30,794.77
33000	Servicios Profesionales, Científicos, Técnicos y Otros Servicio	\$222,000.00	\$8,115,000.00	\$8,337,000.00	\$8,000,000.00	\$8,000,000.00	\$8,000,000.00	\$8,000,000.00	\$337,000.00
33100	Servicios legales, de contabilidad, auditoría y relacionados	\$222,000.00	\$0.00	\$222,000.00	\$0.00	\$0.00	\$0.00	\$0.00	\$222,000.00
33101	Servicios Legales, de Contabilidad, Auditoría y Relacionados	\$222,000.00	\$0.00	\$222,000.00	\$0.00	\$0.00	\$0.00	\$0.00	\$222,000.00
33400	Servicios de capacitación	\$0.00	\$3,515,000.00	\$3,515,000.00	\$3,500,000.00	\$3,500,000.00	\$3,500,000.00	\$3,500,000.00	\$15,000.00
33401	Servicios de Capacitación	\$0.00	\$3,515,000.00	\$3,515,000.00	\$3,500,000.00	\$3,500,000.00	\$3,500,000.00	\$3,500,000.00	\$15,000.00
33500	Servicios de investigación científica y desarrollo	\$0.00	\$4,600,000.00	\$4,600,000.00	\$4,500,000.00	\$4,500,000.00	\$4,500,000.00	\$4,500,000.00	\$100,000.00
33501	Servicios de Investigación Científica y Desarrollo	\$0.00	\$4,600,000.00	\$4,600,000.00	\$4,500,000.00	\$4,500,000.00	\$4,500,000.00	\$4,500,000.00	\$100,000.00
34000	Servicios Financieros, Bancarios y Comerciales	\$261,800.00	\$0.00	\$261,800.00	\$0.00	\$0.00	\$0.00	\$0.00	\$261,800.00
34100	Servicios financieros y bancarios	\$2,000.00	\$0.00	\$2,000.00	\$0.00	\$0.00	\$0.00	\$0.00	\$2,000.00
34101	Servicios Financieros y Bancarios	\$2,000.00	\$0.00	\$2,000.00	\$0.00	\$0.00	\$0.00	\$0.00	\$2,000.00
34500	Seguro de bienes patrimoniales	\$250,000.00	\$0.00	\$250,000.00	\$0.00	\$0.00	\$0.00	\$0.00	\$250,000.00
34501	Seguro de Bienes Patrimoniales	\$250,000.00	\$0.00	\$250,000.00	\$0.00	\$0.00	\$0.00	\$0.00	\$250,000.00
34800	Comisiones por ventas	\$9,800.00	\$0.00	\$9,800.00	\$0.00	\$0.00	\$0.00	\$0.00	\$9,800.00
34801	Comisiones por Ventas	\$9,800.00	\$0.00	\$9,800.00	\$0.00	\$0.00	\$0.00	\$0.00	\$9,800.00
35000	Servicios de Instalación, Reparación, Mantenimiento y Conserv	\$64,284.00	\$0.00	\$64,284.00	\$0.00	\$0.00	\$0.00	\$0.00	\$64,284.00
35500	Reparación y mantenimiento de equipo de transporte	\$64,284.00	\$0.00	\$64,284.00	\$0.00	\$0.00	\$0.00	\$0.00	\$64,284.00
35501	Reparación y Mantenimiento de Equipo de Transporte	\$64,284.00	\$0.00	\$64,284.00	\$0.00	\$0.00	\$0.00	\$0.00	\$64,284.00
36000	Servicios de Comunicación Social y Publicidad	\$0.00	\$5,236,400.00	\$5,236,400.00	\$520,000.00	\$520,000.00	\$520,000.00	\$520,000.00	\$4,716,400.00
36100	Difusión por radio, televisión y otros medios de mensajes sobre pr	\$0.00	\$5,236,400.00	\$5,236,400.00	\$520,000.00	\$520,000.00	\$520,000.00	\$520,000.00	\$4,716,400.00
36101	Difusión por Radio, Televisión y Otros Medios de Mensajes sobre	\$0.00	\$5,236,400.00	\$5,236,400.00	\$520,000.00	\$520,000.00	\$520,000.00	\$520,000.00	\$4,716,400.00
37000	Servicios de Traslado y Viáticos	\$174,390.00	\$0.00	\$174,390.00	\$0.00	\$0.00	\$0.00	\$0.00	\$174,390.00
37500	Viáticos en el país	\$174,390.00	\$0.00	\$174,390.00	\$0.00	\$0.00	\$0.00	\$0.00	\$174,390.00
37501	Viáticos en el País	\$174,390.00	\$0.00	\$174,390.00	\$0.00	\$0.00	\$0.00	\$0.00	\$174,390.00



Instituto Estatal para la Educación de los Jóvenes y Adultos QUINTANA ROO

Estado Analítico del Ejercicio del Presupuesto de Egresos por Fuente de Financiamiento Del 01/ene./2024 Al

Fecha y 19/jul./2024

Usr: PATY

Rep: rptEstadoAnalíticoPresupuestoEgresos_FF

hora de Impresión 01:00 p. m.

Ejercicio del Presupuesto		Egresos Aprobado	Ampliaciones / (Reducciones)	Egresos Modificado	Egresos Comprometido	Egresos Devengado	Egresos Ejercido	Egresos Pagado	Subejercicio
39000	Otros Servicios Generales	\$430,959.00	\$289,213.66	\$720,172.66	\$660,019.32	\$660,019.32	\$660,019.32	\$592,353.47	\$60,153.34
39200	Impuestos y derechos	\$24,000.00	\$0.00	\$24,000.00	\$0.00	\$0.00	\$0.00	\$0.00	\$24,000.00
39201	Impuestos y Derechos	\$24,000.00	\$0.00	\$24,000.00	\$0.00	\$0.00	\$0.00	\$0.00	\$24,000.00
39400	Sentencias y resoluciones por autoridad competente	\$0.00	\$284,413.18	\$284,413.18	\$284,413.18	\$284,413.18	\$284,413.18	\$284,413.18	\$0.00
39401	Sentencias y Resoluciones por Autoridad Competente	\$0.00	\$284,413.18	\$284,413.18	\$284,413.18	\$284,413.18	\$284,413.18	\$284,413.18	\$0.00
39800	Impuesto sobre nóminas y otros que se deriven de una relación la	\$406,959.00	\$4,800.48	\$411,759.48	\$375,606.14	\$375,606.14	\$375,606.14	\$307,940.29	\$36,153.34
39801	Impuesto sobre nóminas	\$279,639.00	\$4,250.48	\$283,889.48	\$255,806.14	\$255,806.14	\$255,806.14	\$188,140.29	\$28,083.34
39802	Otros Impuestos Derivados de una Relación Laboral	\$127,320.00	\$550.00	\$127,870.00	\$119,800.00	\$119,800.00	\$119,800.00	\$119,800.00	\$8,070.00
40000	Transferencias, Asignaciones, Subsidios y Otras Ayud	\$1,437,856.00	\$0.00	\$1,437,856.00	\$1,120,000.00	\$1,120,000.00	\$1,120,000.00	\$1,120,000.00	\$317,856.00
44000	Ayudas Sociales	\$1,437,856.00	\$0.00	\$1,437,856.00	\$1,120,000.00	\$1,120,000.00	\$1,120,000.00	\$1,120,000.00	\$317,856.00
44100	Ayudas Sociales a Personas	\$1,437,856.00	\$0.00	\$1,437,856.00	\$1,120,000.00	\$1,120,000.00	\$1,120,000.00	\$1,120,000.00	\$317,856.00
44101	Ayudas Sociales a Personas	\$1,437,856.00	\$0.00	\$1,437,856.00	\$1,120,000.00	\$1,120,000.00	\$1,120,000.00	\$1,120,000.00	\$317,856.00
RECURSO ESTATAL		\$10,829,858.00	\$13,823,184.53	\$24,653,042.53	\$17,678,923.05	\$17,678,923.05	\$17,678,923.05	\$17,584,754.28	\$6,974,119.48
2 FAETA R33									
10000	Servicios Personales	\$21,223,132.00	\$0.00	\$21,223,132.00	\$18,603,105.26	\$18,603,105.26	\$18,603,105.26	\$18,603,105.26	\$2,620,026.74
11000	Remuneraciones al Personal de Carácter Permanente	\$6,699,471.60	-\$157,457.09	\$6,542,014.51	\$6,540,536.92	\$6,540,536.92	\$6,540,536.92	\$6,540,536.92	\$1,477.59
11300	Sueldos Base al Personal Permanente	\$6,699,471.60	-\$157,457.09	\$6,542,014.51	\$6,540,536.92	\$6,540,536.92	\$6,540,536.92	\$6,540,536.92	\$1,477.59
11301	Sueldos Base al Personal de Confianza	\$6,699,471.60	-\$157,457.09	\$6,542,014.51	\$6,540,536.92	\$6,540,536.92	\$6,540,536.92	\$6,540,536.92	\$1,477.59
12000	Remuneraciones al Personal de Carácter Transitorio	\$383,133.18	-\$65,298.68	\$317,834.50	\$317,834.16	\$317,834.16	\$317,834.16	\$317,834.16	\$0.34
12100	Honorarios Asimilables a Salarios	\$383,133.18	-\$65,298.68	\$317,834.50	\$317,834.16	\$317,834.16	\$317,834.16	\$317,834.16	\$0.34
12101	Honorarios Asimilables a Salarios	\$383,133.18	-\$65,298.68	\$317,834.50	\$317,834.16	\$317,834.16	\$317,834.16	\$317,834.16	\$0.34
13000	Remuneraciones Adicionales y Especiales	\$4,146,945.71	\$3,695.04	\$4,150,640.75	\$4,006,252.23	\$4,006,252.23	\$4,006,252.23	\$4,006,252.23	\$144,388.52
13100	Primas por Años de Servicios Efectivos Prestados	\$146,760.00	\$790.00	\$147,550.00	\$145,207.51	\$145,207.51	\$145,207.51	\$145,207.51	\$2,342.49
13101	Prima Quinquenal	\$146,760.00	\$790.00	\$147,550.00	\$145,207.51	\$145,207.51	\$145,207.51	\$145,207.51	\$2,342.49
13200	Primas de Vacaciones, Dominical y Gratificación de Fin de Año	\$1,371,441.95	\$12,371.44	\$1,383,813.39	\$1,254,732.94	\$1,254,732.94	\$1,254,732.94	\$1,254,732.94	\$129,080.45
13201	Prestaciones de Fin de Año en Efectivo	\$1,036,468.37	\$0.00	\$1,036,468.37	\$959,966.63	\$959,966.63	\$959,966.63	\$959,966.63	\$76,501.74
13202	Prima Vacacional	\$334,973.58	\$12,371.44	\$347,345.02	\$294,766.31	\$294,766.31	\$294,766.31	\$294,766.31	\$52,578.71
13400	Compensaciones	\$2,628,743.76	-\$9,466.40	\$2,619,277.36	\$2,606,311.78	\$2,606,311.78	\$2,606,311.78	\$2,606,311.78	\$12,965.58
13402	Compensación por Servicios al Personal de Confianza	\$2,628,743.76	-\$9,466.40	\$2,619,277.36	\$2,606,311.78	\$2,606,311.78	\$2,606,311.78	\$2,606,311.78	\$12,965.58
14000	Seguridad Social	\$2,342,988.12	-\$373,966.65	\$1,969,021.47	\$1,914,704.98	\$1,914,704.98	\$1,914,704.98	\$1,914,704.98	\$54,316.49
14100	Aportaciones de Seguridad Social	\$1,136,760.00	-\$275,161.69	\$861,598.31	\$810,857.25	\$810,857.25	\$810,857.25	\$810,857.25	\$50,741.06



Instituto Estatal para la Educación de los Jóvenes y Adultos QUINTANA ROO

Estado Analítico del Ejercicio del Presupuesto de Egresos por Fuente de Financiamiento Del 01/ene./2024 Al

Fecha y 19/jul./2024

Usu: PATY

Rep: rptEstadoAnalíticoPresupuestoEgresos_FF

hora de Impresión 01:00 p. m.

Ejercicio del Presupuesto		Egresos Aprobado	Ampliaciones / (Reducciones)	Egresos Modificado	Egresos Comprometido	Egresos Devengado	Egresos Ejercido	Egresos Pagado	Subejercicio
14101	Aportaciones al ISSSTE	\$1,136,760.00	-\$275,161.69	\$861,598.31	\$810,857.25	\$810,857.25	\$810,857.25	\$810,857.25	\$50,741.06
14200	Aportaciones a Fondos de Vivienda	\$402,378.00	\$4,274.13	\$406,652.13	\$406,652.13	\$406,652.13	\$406,652.13	\$406,652.13	\$0.00
14201	Cuotas al FOIVSSSTE	\$402,378.00	\$4,274.13	\$406,652.13	\$406,652.13	\$406,652.13	\$406,652.13	\$406,652.13	\$0.00
14300	Aportaciones al Sistema para el Retiro	\$597,492.54	-\$87,305.96	\$510,186.58	\$510,186.08	\$510,186.08	\$510,186.08	\$510,186.08	\$0.50
14301	Sistema de Ahorra para el Retiro	\$543,618.00	-\$123,143.29	\$420,474.71	\$420,474.21	\$420,474.21	\$420,474.21	\$420,474.21	\$0.50
14302	Aportaciones Adicionales por Concepto de Ahorro Solidario	\$53,874.54	\$35,837.33	\$89,711.87	\$89,711.87	\$89,711.87	\$89,711.87	\$89,711.87	\$0.00
14400	Aportaciones para Seguros	\$206,357.58	-\$15,773.13	\$190,584.45	\$187,009.52	\$187,009.52	\$187,009.52	\$187,009.52	\$3,574.93
14401	Cuotas para el Seguro de Vida del Personal	\$206,357.58	-\$15,773.13	\$190,584.45	\$187,009.52	\$187,009.52	\$187,009.52	\$187,009.52	\$3,574.93
15000	Otras Prestaciones Sociales y Económicas	\$7,650,593.39	\$539,614.15	\$8,190,207.54	\$5,770,363.74	\$5,770,363.74	\$5,770,363.74	\$5,770,363.74	\$2,419,843.80
15400	Prestaciones Contractuales	\$5,774,165.87	\$593,027.38	\$6,367,193.25	\$5,546,667.39	\$5,546,667.39	\$5,546,667.39	\$5,546,667.39	\$820,525.86
15403	Ayuda para Transporte	\$3,490,950.00	-\$247,364.14	\$3,243,585.86	\$2,423,060.00	\$2,423,060.00	\$2,423,060.00	\$2,423,060.00	\$820,525.86
15409	Otras Prestaciones de Carácter General a los Trabajadores	\$2,283,215.87	\$840,391.52	\$3,123,607.39	\$3,123,607.39	\$3,123,607.39	\$3,123,607.39	\$3,123,607.39	\$0.00
15900	Otras Prestaciones Sociales y Económicas	\$1,876,427.52	-\$53,413.23	\$1,823,014.29	\$223,696.35	\$223,696.35	\$223,696.35	\$223,696.35	\$1,599,317.94
15903	Otras Prestaciones Económicas y Sociales	\$1,876,427.52	-\$53,413.23	\$1,823,014.29	\$223,696.35	\$223,696.35	\$223,696.35	\$223,696.35	\$1,599,317.94
17000	Pago de Estímulos a Servidores Públicos	\$0.00	\$53,413.23	\$53,413.23	\$53,413.23	\$53,413.23	\$53,413.23	\$53,413.23	\$0.00
17100	Estímulos	\$0.00	\$53,413.23	\$53,413.23	\$53,413.23	\$53,413.23	\$53,413.23	\$53,413.23	\$0.00
17101	Estímulos por Productividad	\$0.00	\$53,413.23	\$53,413.23	\$53,413.23	\$53,413.23	\$53,413.23	\$53,413.23	\$0.00
20000	Materiales y Suministros	\$2,334,839.00	-\$124,660.00	\$2,210,179.00	\$1,940,307.03	\$1,940,307.03	\$1,940,307.03	\$1,924,202.33	\$269,871.97
21000	Materiales de Administración, Emisión de Documentos y Articulo	\$431,428.00	-\$97,965.12	\$333,462.88	\$280,955.74	\$280,955.74	\$280,955.74	\$280,955.74	\$52,507.14
21100	Materiales, Útiles y Equipos Menores de Oficina	\$201,938.00	-\$22,609.47	\$179,328.53	\$151,827.01	\$151,827.01	\$151,827.01	\$151,827.01	\$27,501.52
21101	Papelaría y Consumibles de Oficina	\$201,938.00	-\$22,609.47	\$179,328.53	\$151,827.01	\$151,827.01	\$151,827.01	\$151,827.01	\$27,501.52
21200	Materiales y Útiles de Impresión y Reproducción	\$83,100.00	-\$73,100.00	\$10,000.00	\$0.00	\$0.00	\$0.00	\$0.00	\$10,000.00
21201	Materiales y Útiles de Impresión y Reproducción	\$83,100.00	-\$73,100.00	\$10,000.00	\$0.00	\$0.00	\$0.00	\$0.00	\$10,000.00
21400	Materiales, Útiles y Equipos Menores de Tecnologías de la Inform.	\$41,205.00	-\$5,956.60	\$35,248.40	\$20,248.40	\$20,248.40	\$20,248.40	\$20,248.40	\$15,000.00
21401	Material de Limpieza y Mantenimiento e Insumos para Equipos de	\$41,205.00	-\$5,956.60	\$35,248.40	\$20,248.40	\$20,248.40	\$20,248.40	\$20,248.40	\$15,000.00
21500	Material Impreso e Información Digital	\$14,277.00	-\$14,277.00	\$0.00	\$0.00	\$0.00	\$0.00	\$0.00	\$0.00
21501	Publicaciones Impresas	\$14,277.00	-\$14,277.00	\$0.00	\$0.00	\$0.00	\$0.00	\$0.00	\$0.00
21600	Material de limpieza	\$90,908.00	\$17,977.95	\$108,885.95	\$108,880.33	\$108,880.33	\$108,880.33	\$108,880.33	\$5.62
21601	Material de Limpieza	\$90,908.00	\$17,977.95	\$108,885.95	\$108,880.33	\$108,880.33	\$108,880.33	\$108,880.33	\$5.62
22000	Alimentos y Utensilios	\$138,656.00	\$54,549.17	\$193,205.17	\$163,296.44	\$163,296.44	\$163,296.44	\$159,973.17	\$29,908.73
22100	Productos alimenticios para personas	\$132,000.00	\$56,237.14	\$188,237.14	\$158,328.41	\$158,328.41	\$158,328.41	\$155,005.14	\$29,908.73
22101	Alimentos para el Personal Institucional	\$42,000.00	\$116,065.38	\$158,065.38	\$67,905.79	\$67,905.79	\$67,905.79	\$64,582.52	\$90,159.59



Instituto Estatal para la Educación de los Jóvenes y Adultos

QUINTANA ROO

Estado Analítico del Ejercicio del Presupuesto de Egresos por Fuente de Financiamiento Del 01/ene./2024 Al

Usu: PATY

Rep: rptEstadoAnalíticoPresupuestoEgresos_FF

Fecha y 19/jul./2024

hora de Impresión 01:00 p. m.

Ejercicio del Presupuesto		Egresos Aprobado	Ampliaciones / (Reducciones)	Egresos Modificado	Egresos Comprometido	Egresos Devengado	Egresos Ejercido	Egresos Pagado	Subejercicio
22104	Alimentación de Personas por el Desarrollo de Otros Programas Ir	\$90,000.00	-\$59,828.24	\$30,171.76	\$90,422.62	\$90,422.62	\$90,422.62	\$90,422.62	-\$60,250.86
22300	Utensilios para el servicio de alimentación	\$6,656.00	-\$1,687.97	\$4,968.03	\$4,968.03	\$4,968.03	\$4,968.03	\$4,968.03	\$0.00
22301	Utensilios, Materiales y Equipos Menores para el Servicio de Alim	\$6,656.00	-\$1,687.97	\$4,968.03	\$4,968.03	\$4,968.03	\$4,968.03	\$4,968.03	\$0.00
24000	Materiales y Artículos de Construcción y de Reparación	\$91,555.00	\$2,578.31	\$94,133.31	\$94,133.30	\$94,133.30	\$94,133.30	\$94,133.30	\$0.01
24100	Productos minerales no metálicos	\$500.00	-\$500.00	\$0.00	\$0.00	\$0.00	\$0.00	\$0.00	\$0.00
24101	Productos Minerales No Metálicos	\$500.00	-\$500.00	\$0.00	\$0.00	\$0.00	\$0.00	\$0.00	\$0.00
24200	Cemento y productos de concreto	\$3,058.00	-\$2,378.01	\$679.99	\$679.99	\$679.99	\$679.99	\$679.99	\$0.00
24201	Cemento y Productos de Concreto	\$3,058.00	-\$2,378.01	\$679.99	\$679.99	\$679.99	\$679.99	\$679.99	\$0.00
24400	Madera y productos de madera	\$3,000.00	-\$188.74	\$2,811.26	\$2,811.26	\$2,811.26	\$2,811.26	\$2,811.26	\$0.00
24401	Madera y sus Derivados empleados para la Construcción y Repar	\$3,000.00	-\$188.74	\$2,811.26	\$2,811.26	\$2,811.26	\$2,811.26	\$2,811.26	\$0.00
24500	Vidrio y productos de vidrio	\$2,400.00	-\$2,400.00	\$0.00	\$0.00	\$0.00	\$0.00	\$0.00	\$0.00
24501	Vidrio y Productos de Vidrio	\$2,400.00	-\$2,400.00	\$0.00	\$0.00	\$0.00	\$0.00	\$0.00	\$0.00
24600	Material eléctrico y electrónico	\$44,965.00	-\$4,776.29	\$40,188.71	\$40,188.71	\$40,188.71	\$40,188.71	\$40,188.71	\$0.00
24601	Material Eléctrico y Electrónico	\$44,965.00	-\$4,776.29	\$40,188.71	\$40,188.71	\$40,188.71	\$40,188.71	\$40,188.71	\$0.00
24700	Artículos metálicos para la construcción	\$5,000.00	\$26,453.80	\$31,453.80	\$31,453.79	\$31,453.79	\$31,453.79	\$31,453.79	\$0.01
24701	Artículos Metálicos para la Construcción	\$5,000.00	\$26,453.80	\$31,453.80	\$31,453.79	\$31,453.79	\$31,453.79	\$31,453.79	\$0.01
24800	Materiales complementarios	\$2,032.00	\$7,119.57	\$9,151.57	\$9,151.57	\$9,151.57	\$9,151.57	\$9,151.57	\$0.00
24801	Materiales Complementarios	\$2,032.00	\$7,119.57	\$9,151.57	\$9,151.57	\$9,151.57	\$9,151.57	\$9,151.57	\$0.00
24900	Otros materiales y artículos de construcción y reparación	\$30,600.00	-\$20,752.02	\$9,847.98	\$9,847.98	\$9,847.98	\$9,847.98	\$9,847.98	\$0.00
24901	Otros Materiales y Artículos de Construcción y Reparación	\$30,600.00	-\$20,752.02	\$9,847.98	\$9,847.98	\$9,847.98	\$9,847.98	\$9,847.98	\$0.00
25000	Productos Químicos, Farmacéuticos y de Laboratorio	\$10,216.00	-\$9,735.50	\$480.50	\$480.50	\$480.50	\$480.50	\$480.50	\$0.00
25100	Productos químicos básicos	\$0.00	\$421.00	\$421.00	\$421.00	\$421.00	\$421.00	\$421.00	\$0.00
25101	Productos Químicos Básicos	\$0.00	\$421.00	\$421.00	\$421.00	\$421.00	\$421.00	\$421.00	\$0.00
25300	Medicinas y productos farmacéuticos	\$5,958.00	-\$5,958.00	\$0.00	\$0.00	\$0.00	\$0.00	\$0.00	\$0.00
25301	Medicinas y Productos Farmacéuticos de Uso Humano	\$5,958.00	-\$5,958.00	\$0.00	\$0.00	\$0.00	\$0.00	\$0.00	\$0.00
25600	Fibras sintéticas, hules, plásticos y derivados	\$4,258.00	-\$4,198.50	\$59.50	\$59.50	\$59.50	\$59.50	\$59.50	\$0.00
25601	Fibras Sintéticas, Hules, Plásticos y Derivados	\$4,258.00	-\$4,198.50	\$59.50	\$59.50	\$59.50	\$59.50	\$59.50	\$0.00
26000	Combustibles, Lubricantes y Aditivos	\$1,087,477.00	\$37,061.65	\$1,124,538.65	\$992,822.16	\$992,822.16	\$992,822.16	\$991,647.12	\$131,716.49
26100	Combustibles, lubricantes y aditivos	\$1,087,477.00	\$37,061.65	\$1,124,538.65	\$992,822.16	\$992,822.16	\$992,822.16	\$991,647.12	\$131,716.49
26101	Combustible	\$1,087,477.00	\$37,061.65	\$1,124,538.65	\$992,822.16	\$992,822.16	\$992,822.16	\$991,647.12	\$131,716.49
27000	Vestuario, Blancos, Prendas de Protección y Artículos Deportiv	\$51,394.00	-\$3,711.26	\$47,682.74	\$47,682.74	\$47,682.74	\$47,682.74	\$47,682.74	\$0.00
27100	Vestuario y uniformes	\$46,502.00	-\$5,027.84	\$41,474.16	\$41,474.16	\$41,474.16	\$41,474.16	\$41,474.16	\$0.00



Instituto Estatal para la Educación de los Jóvenes y Adultos QUINTANA ROO

Estado Analítico del Ejercicio del Presupuesto de Egresos por Fuente de Financiamiento Del 01/ene./2024 Al

Usu: PATY

Rep: rptEstadoAnalíticoPresupuestoEgresos_FF

Fecha y 19/jul./2024

hora de Impresión 01:00 p. m.

Ejercicio del Presupuesto		Egresos Aprobado	Ampliaciones / (Reducciones)	Egresos Modificado	Egresos Comprometido	Egresos Devengado	Egresos Ejercido	Egresos Pagado	Subejercicio
27101	Vestuarios y Uniformes	\$46,502.00	-\$5,027.84	\$41,474.16	\$41,474.16	\$41,474.16	\$41,474.16	\$41,474.16	\$0.00
27200	Prendas de seguridad y protección personal	\$3,320.00	\$2,713.61	\$6,033.61	\$6,033.61	\$6,033.61	\$6,033.61	\$6,033.61	\$0.00
27201	Prendas de Seguridad y Protección Personal	\$3,320.00	\$2,713.61	\$6,033.61	\$6,033.61	\$6,033.61	\$6,033.61	\$6,033.61	\$0.00
27400	Productos textiles	\$1,572.00	-\$1,397.03	\$174.97	\$174.97	\$174.97	\$174.97	\$174.97	\$0.00
27401	Productos Textiles	\$1,572.00	-\$1,397.03	\$174.97	\$174.97	\$174.97	\$174.97	\$174.97	\$0.00
29000	Herramientas, Refacciones y Accesorios Menores	\$524,113.00	-\$107,437.25	\$416,675.75	\$360,936.15	\$360,936.15	\$360,936.15	\$349,329.76	\$55,739.60
29100	Herramientas menores	\$29,556.00	-\$17,949.61	\$11,606.39	\$11,606.39	\$11,606.39	\$11,606.39	\$0.00	\$0.00
29101	Herramientas Menores	\$29,556.00	-\$17,949.61	\$11,606.39	\$11,606.39	\$11,606.39	\$11,606.39	\$0.00	\$0.00
29200	Refacciones y accesorios menores de edificios	\$5,352.00	-\$1,957.24	\$3,394.76	\$3,394.76	\$3,394.76	\$3,394.76	\$3,394.76	\$0.00
29201	Refacciones y Accesorios Menores de Edificios	\$5,352.00	-\$1,957.24	\$3,394.76	\$3,394.76	\$3,394.76	\$3,394.76	\$3,394.76	\$0.00
29300	Refacciones y accesorios menores de mobiliario y equipo de admi	\$5,352.00	-\$1,278.74	\$4,073.26	\$4,073.26	\$4,073.26	\$4,073.26	\$4,073.26	\$0.00
29301	Refacciones y Accesorios Menores de Mobiliario y Equipo de Adm	\$5,352.00	-\$1,278.74	\$4,073.26	\$4,073.26	\$4,073.26	\$4,073.26	\$4,073.26	\$0.00
29400	Refacciones y accesorios menores de equipo de cómputo y tecnol	\$54,369.00	\$5,532.50	\$59,901.50	\$23,538.60	\$23,538.60	\$23,538.60	\$23,538.60	\$36,362.90
29401	Refacciones y Accesorios Menores de Equipo de Cómputo y Tecno	\$54,369.00	\$5,532.50	\$59,901.50	\$23,538.60	\$23,538.60	\$23,538.60	\$23,538.60	\$36,362.90
29600	Refacciones y accesorios menores de equipo de transporte	\$429,484.00	-\$91,784.16	\$337,699.84	\$318,323.14	\$318,323.14	\$318,323.14	\$318,323.14	\$19,376.70
29601	Refacciones y Accesorios Menores de Equipo de Transporte	\$429,484.00	-\$91,784.16	\$337,699.84	\$318,323.14	\$318,323.14	\$318,323.14	\$318,323.14	\$19,376.70
30000	Servicios Generales	\$3,170,944.00	\$124,660.00	\$3,295,604.00	\$3,362,509.29	\$3,348,412.97	\$3,348,412.97	\$3,254,919.67	-\$52,808.97
31000	Servicios Básicos	\$581,000.00	-\$91,082.01	\$489,917.99	\$487,345.22	\$487,345.22	\$487,345.22	\$487,345.22	\$2,572.77
31100	Energía Eléctrica	\$388,000.00	-\$90,356.13	\$297,643.87	\$295,945.41	\$295,945.41	\$295,945.41	\$295,945.41	\$1,698.46
31101	Energía Eléctrica	\$388,000.00	-\$90,356.13	\$297,643.87	\$295,945.41	\$295,945.41	\$295,945.41	\$295,945.41	\$1,698.46
31300	Agua	\$27,000.00	\$10,537.05	\$37,537.05	\$37,537.04	\$37,537.04	\$37,537.04	\$37,537.04	\$0.01
31301	Agua	\$27,000.00	\$10,537.05	\$37,537.05	\$37,537.04	\$37,537.04	\$37,537.04	\$37,537.04	\$0.01
31400	Telefonía Tradicional	\$18,000.00	\$14,612.07	\$32,612.07	\$32,691.77	\$32,691.77	\$32,691.77	\$32,691.77	-\$79.70
31401	Telefonía Tradicional	\$18,000.00	\$14,612.07	\$32,612.07	\$32,691.77	\$32,691.77	\$32,691.77	\$32,691.77	-\$79.70
31600	Servicios de telecomunicaciones y satélites	\$12,000.00	\$21,687.38	\$33,687.38	\$33,687.38	\$33,687.38	\$33,687.38	\$33,687.38	\$0.00
31601	Servicio de Telecomunicación y Satélites	\$12,000.00	\$21,687.38	\$33,687.38	\$33,687.38	\$33,687.38	\$33,687.38	\$33,687.38	\$0.00
31700	Servicios de acceso de internet, redes y procesamiento de inform	\$126,000.00	-\$43,288.16	\$82,711.84	\$81,757.84	\$81,757.84	\$81,757.84	\$81,757.84	\$954.00
31701	Servicio de Internet y Redes	\$120,000.00	-\$55,188.80	\$64,811.20	\$81,757.84	\$81,757.84	\$81,757.84	\$81,757.84	-\$16,946.64
31702	Servicio de Procesamiento de Información	\$6,000.00	\$11,900.64	\$17,900.64	\$0.00	\$0.00	\$0.00	\$0.00	\$17,900.64
31800	Servicios postales y telegráficos	\$10,000.00	-\$4,274.22	\$5,725.78	\$5,725.78	\$5,725.78	\$5,725.78	\$5,725.78	\$0.00
31801	Servicios Postales y Telegráficos	\$10,000.00	-\$4,274.22	\$5,725.78	\$5,725.78	\$5,725.78	\$5,725.78	\$5,725.78	\$0.00
32000	Servicios de Arrendamiento	\$496,734.00	\$191,636.43	\$688,370.43	\$721,445.31	\$721,445.31	\$721,445.31	\$629,074.07	-\$33,074.88



Instituto Estatal para la Educación de los Jóvenes y Adultos QUINTANA ROO

Estado Analítico del Ejercicio del Presupuesto de Egresos por Fuente de Financiamiento Del 01/ene./2024 Al

Usu: PATY

Rep: rptEstadoAnalíticoPresupuestoEgresos_FF

Fecha y | 19/jul./2024

hora de Impresión | 01:00 p. m.

Ejercicio del Presupuesto		Egresos Aprobado	Ampliaciones / (Reducciones)	Egresos Modificado	Egresos Comprometido	Egresos Devengado	Egresos Ejercido	Egresos Pagado	Subejercicio
32200	Arrendamiento de edificios	\$436,734.00	\$168,943.67	\$605,677.67	\$648,510.36	\$648,510.36	\$648,510.36	\$556,139.12	-\$42,832.69
32201	Arrendamiento de Edificios	\$436,734.00	\$168,943.67	\$605,677.67	\$648,510.36	\$648,510.36	\$648,510.36	\$556,139.12	-\$42,832.69
32700	Arrendamiento de activos intangibles	\$60,000.00	\$22,692.76	\$82,692.76	\$72,934.95	\$72,934.95	\$72,934.95	\$72,934.95	\$9,757.81
32701	Arrendamiento de Activos Intangibles	\$60,000.00	\$22,692.76	\$82,692.76	\$72,934.95	\$72,934.95	\$72,934.95	\$72,934.95	\$9,757.81
33000	Servicios Profesionales, Científicos, Técnicos y Otros Servicios	\$934,900.00	-\$114,745.05	\$820,154.95	\$839,669.97	\$825,573.65	\$825,573.65	\$825,573.65	-\$5,418.70
33100	Servicios legales, de contabilidad, auditoría y relacionados	\$660,000.00	-\$115,436.16	\$544,563.84	\$558,659.84	\$544,563.52	\$544,563.52	\$544,563.52	\$0.32
33101	Servicios Legales, de Contabilidad, Auditoría y Relacionados	\$660,000.00	-\$115,436.16	\$544,563.84	\$558,659.84	\$544,563.52	\$544,563.52	\$544,563.52	\$0.32
33400	Servicios de capacitación	\$10,000.00	-\$10,000.00	\$0.00	\$0.00	\$0.00	\$0.00	\$0.00	\$0.00
33401	Servicios de Capacitación	\$10,000.00	-\$10,000.00	\$0.00	\$0.00	\$0.00	\$0.00	\$0.00	\$0.00
33600	Servicios de apoyo administrativo, traducción, fotocopiado e impre	\$174,000.00	-\$11,465.78	\$162,534.22	\$167,934.13	\$167,934.13	\$167,934.13	\$167,934.13	-\$5,419.91
33601	Servicios de Apoyo Administrativo y Secretarial	\$90,000.00	-\$8,467.87	\$81,532.13	\$123,432.13	\$123,432.13	\$123,432.13	\$123,432.13	-\$41,900.00
33602	Servicios Externos de Traducción y Transcripción	\$0.00	\$1,010.09	\$1,010.09	\$0.00	\$0.00	\$0.00	\$0.00	\$1,010.09
33603	Servicios de Elaboración e Impresión de Documentos	\$84,000.00	-\$4,028.00	\$79,972.00	\$44,502.00	\$44,502.00	\$44,502.00	\$44,502.00	\$35,470.00
33800	Servicios de vigilancia	\$90,900.00	\$22,176.00	\$113,076.00	\$113,076.00	\$113,076.00	\$113,076.00	\$113,076.00	\$0.00
33801	Servicios de Vigilancia	\$90,900.00	\$22,176.00	\$113,076.00	\$113,076.00	\$113,076.00	\$113,076.00	\$113,076.00	\$0.00
33900	Servicios profesionales, científicos y técnicos integrales	\$0.00	\$0.89	\$0.89	\$0.00	\$0.00	\$0.00	\$0.00	\$0.89
33901	Servicios Profesionales, Científicos y Técnicos Integrales	\$0.00	\$0.89	\$0.89	\$0.00	\$0.00	\$0.00	\$0.00	\$0.89
34000	Servicios Financieros, Bancarios y Comerciales	\$317,140.00	-\$145,640.13	\$171,499.87	\$171,499.87	\$171,499.87	\$171,499.87	\$171,499.87	\$0.00
34100	Servicios financieros y bancarios	\$3,040.00	-\$2,618.92	\$421.08	\$421.08	\$421.08	\$421.08	\$421.08	\$0.00
34101	Servicios Financieros y Bancarios	\$3,040.00	-\$2,618.92	\$421.08	\$421.08	\$421.08	\$421.08	\$421.08	\$0.00
34500	Seguro de bienes patrimoniales	\$314,100.00	-\$199,988.32	\$114,111.68	\$114,111.68	\$114,111.68	\$114,111.68	\$114,111.68	\$0.00
34501	Seguro de Bienes Patrimoniales	\$314,100.00	-\$199,988.32	\$114,111.68	\$114,111.68	\$114,111.68	\$114,111.68	\$114,111.68	\$0.00
34700	Fletes y maniobras	\$0.00	\$56,967.11	\$56,967.11	\$56,967.11	\$56,967.11	\$56,967.11	\$56,967.11	\$0.00
34701	Fletes y Maniobras	\$0.00	\$56,967.11	\$56,967.11	\$56,967.11	\$56,967.11	\$56,967.11	\$56,967.11	\$0.00
35000	Servicios de Instalación, Reparación, Mantenimiento y Conserv	\$188,688.00	\$587,854.98	\$776,542.98	\$794,395.38	\$794,395.38	\$794,395.38	\$793,273.32	-\$17,852.40
35100	Conservación y mantenimiento menor de inmuebles	\$8,402.00	\$190,130.37	\$198,532.37	\$198,532.37	\$198,532.37	\$198,532.37	\$198,532.37	\$0.00
35101	Conservación y Mantenimiento Menor de Inmuebles	\$8,402.00	\$190,130.37	\$198,532.37	\$198,532.37	\$198,532.37	\$198,532.37	\$198,532.37	\$0.00
35200	Instalación, reparación y mantenimiento de mobiliario y equipo de	\$6,578.00	\$70,198.22	\$76,776.22	\$71,788.22	\$71,788.22	\$71,788.22	\$71,788.22	\$4,988.00
35201	Instalación, Reparación y Mantenimiento de Mobiliario y Equipo de	\$6,578.00	\$70,198.22	\$76,776.22	\$71,788.22	\$71,788.22	\$71,788.22	\$71,788.22	\$4,988.00
35300	Instalación, reparación y mantenimiento de equipo de cómputo y t	\$1,000.00	\$31,844.24	\$32,844.24	\$32,844.24	\$32,844.24	\$32,844.24	\$32,844.24	\$0.00
35301	Instalación, Reparación y Mantenimiento de Equipo de Computo y	\$1,000.00	\$31,844.24	\$32,844.24	\$32,844.24	\$32,844.24	\$32,844.24	\$32,844.24	\$0.00
35500	Reparación y mantenimiento de equipo de transporte	\$114,708.00	\$330,034.64	\$444,742.64	\$467,583.04	\$467,583.04	\$467,583.04	\$466,460.98	-\$22,840.40



Instituto Estatal para la Educación de los Jóvenes y Adultos QUINTANA ROO

Estado Analítico del Ejercicio del Presupuesto de Egresos por Fuente de Financiamiento Del 01/ene./2024 Al

Usr: PATY

Rep: rptEstadoAnalíticoPresupuestoEgresos_FF

Fecha y 19/jul./2024

hora de Impresión 01:00 p. m.

Ejercicio del Presupuesto		Egresos Aprobado	Ampliaciones / (Reducciones)	Egresos Modificado	Egresos Comprometido	Egresos Devengado	Egresos Ejercido	Egresos Pagado	Subejercicio
35501	Reparación y Mantenimiento de Equipo de Transporte	\$114,708.00	\$330,034.64	\$444,742.64	\$467,583.04	\$467,583.04	\$467,583.04	\$466,460.98	-\$22,840.40
35800	Servicios de limpieza y manejo de desechos	\$48,000.00	-\$46,102.50	\$1,897.50	\$1,897.50	\$1,897.50	\$1,897.50	\$1,897.50	\$0.00
35801	Servicios de Limpieza y Manejo de Desechos	\$48,000.00	-\$46,102.50	\$1,897.50	\$1,897.50	\$1,897.50	\$1,897.50	\$1,897.50	\$0.00
35900	Servicios de jardinería y fumigación	\$10,000.00	\$11,750.01	\$21,750.01	\$21,750.01	\$21,750.01	\$21,750.01	\$21,750.01	\$0.00
35901	Servicios de Jardinería y Fumigación	\$10,000.00	\$11,750.01	\$21,750.01	\$21,750.01	\$21,750.01	\$21,750.01	\$21,750.01	\$0.00
36000	Servicios de Comunicación Social y Publicidad	\$0.00	\$15,872.00	\$15,872.00	\$15,872.00	\$15,872.00	\$15,872.00	\$15,872.00	\$0.00
36100	Difusión por radio, televisión y otros medios de mensajes sobre pr	\$0.00	\$15,872.00	\$15,872.00	\$15,872.00	\$15,872.00	\$15,872.00	\$15,872.00	\$0.00
36101	Difusión por Radio, Televisión y Otros Medios de Mensajes sobre	\$0.00	\$15,872.00	\$15,872.00	\$15,872.00	\$15,872.00	\$15,872.00	\$15,872.00	\$0.00
37000	Servicios de Traslado y Viáticos	\$569,910.00	-\$237,534.22	\$332,375.78	\$331,237.54	\$331,237.54	\$331,237.54	\$331,237.54	\$1,138.24
37100	Pasajes aéreos	\$50,800.00	-\$30,169.54	\$20,630.46	\$20,630.46	\$20,630.46	\$20,630.46	\$20,630.46	\$0.00
37101	Pasajes Aéreos Nacionales	\$50,800.00	-\$30,169.54	\$20,630.46	\$20,630.46	\$20,630.46	\$20,630.46	\$20,630.46	\$0.00
37200	Pasajes terrestres	\$3,000.00	-\$3,000.00	\$0.00	\$0.00	\$0.00	\$0.00	\$0.00	\$0.00
37201	Pasajes Terrestres Nacionales	\$3,000.00	-\$3,000.00	\$0.00	\$0.00	\$0.00	\$0.00	\$0.00	\$0.00
37300	Pasajes marítimos, lacustres y fluviales	\$11,394.00	\$6,017.51	\$17,411.51	\$17,411.51	\$17,411.51	\$17,411.51	\$17,411.51	\$0.00
37301	Pasajes Marítimos, Lacustres y Fluviales Nacionales	\$11,394.00	\$6,017.51	\$17,411.51	\$17,411.51	\$17,411.51	\$17,411.51	\$17,411.51	\$0.00
37500	Viáticos en el país	\$504,716.00	-\$210,382.19	\$294,333.81	\$293,195.57	\$293,195.57	\$293,195.57	\$293,195.57	\$1,138.24
37501	Viáticos en el País	\$504,716.00	-\$210,382.19	\$294,333.81	\$293,195.57	\$293,195.57	\$293,195.57	\$293,195.57	\$1,138.24
38000	Servicios Oficiales	\$26,294.00	-\$26,294.00	\$0.00	\$0.00	\$0.00	\$0.00	\$0.00	\$0.00
38200	Gastos de orden social y cultural	\$6,294.00	-\$6,294.00	\$0.00	\$0.00	\$0.00	\$0.00	\$0.00	\$0.00
38201	Gastos de Orden Social y Cultural	\$6,294.00	-\$6,294.00	\$0.00	\$0.00	\$0.00	\$0.00	\$0.00	\$0.00
38300	Congresos y convenciones	\$20,000.00	-\$20,000.00	\$0.00	\$0.00	\$0.00	\$0.00	\$0.00	\$0.00
38301	Congresos y Convenciones	\$20,000.00	-\$20,000.00	\$0.00	\$0.00	\$0.00	\$0.00	\$0.00	\$0.00
39000	Otros Servicios Generales	\$56,278.00	-\$55,408.00	\$870.00	\$1,044.00	\$1,044.00	\$1,044.00	\$1,044.00	-\$174.00
39200	Impuestos y derechos	\$56,278.00	-\$55,408.00	\$870.00	\$1,044.00	\$1,044.00	\$1,044.00	\$1,044.00	-\$174.00
39201	Impuestos y Derechos	\$56,278.00	-\$55,408.00	\$870.00	\$1,044.00	\$1,044.00	\$1,044.00	\$1,044.00	-\$174.00
40000	Transferencias, Asignaciones, Subsidios y Otras Ayud	\$5,929,204.00	\$0.00	\$5,929,204.00	\$5,067,730.00	\$5,067,730.00	\$5,067,730.00	\$5,067,730.00	\$861,474.00
44000	Ayudas Sociales	\$5,929,204.00	\$0.00	\$5,929,204.00	\$5,067,730.00	\$5,067,730.00	\$5,067,730.00	\$5,067,730.00	\$861,474.00
44100	Ayudas Sociales a Personas	\$5,929,204.00	\$0.00	\$5,929,204.00	\$5,067,730.00	\$5,067,730.00	\$5,067,730.00	\$5,067,730.00	\$861,474.00
44101	Ayudas Sociales a Personas	\$5,929,204.00	\$0.00	\$5,929,204.00	\$5,067,730.00	\$5,067,730.00	\$5,067,730.00	\$5,067,730.00	\$861,474.00
FAETA R33		\$32,658,119.00	\$0.00	\$32,658,119.00	\$28,973,651.58	\$28,959,555.26	\$28,959,555.26	\$28,849,957.26	\$3,698,563.74



**Instituto Estatal para la Educación de los Jóvenes y Adultos
QUINTANA ROO**

Estado Analítico del Ejercicio del Presupuesto de Egresos por Fuente de Financiamiento Del 01/ene./2024 Al

Fecha y 19/jul./2024

Usr: PATY

hora de Impresión 01:00 p. m.

Rep: rptEstadoAnaliticoPresupuestoEgresos_FF

Ejercicio del Presupuesto	Egresos Aprobado	Ampliaciones / (Reducciones)	Egresos Modificado	Egresos Comprometido	Egresos Devengado	Egresos Ejercido	Egresos Pagado	Subejercicio
40000 Transferencias, Asignaciones, Subsidios y Otras Ayud	\$0.00	\$5,452,692.00	\$5,452,692.00	\$2,333,040.00	\$2,333,040.00	\$2,333,040.00	\$2,333,040.00	\$3,119,652.00
44000 Ayudas Sociales	\$0.00	\$5,452,692.00	\$5,452,692.00	\$2,333,040.00	\$2,333,040.00	\$2,333,040.00	\$2,333,040.00	\$3,119,652.00
44100 Ayudas Sociales a Personas	\$0.00	\$5,452,692.00	\$5,452,692.00	\$2,333,040.00	\$2,333,040.00	\$2,333,040.00	\$2,333,040.00	\$3,119,652.00
44101 Ayudas Sociales a Personas	\$0.00	\$5,452,692.00	\$5,452,692.00	\$2,333,040.00	\$2,333,040.00	\$2,333,040.00	\$2,333,040.00	\$3,119,652.00
RAMO 11	\$0.00	\$5,452,692.00	\$5,452,692.00	\$2,333,040.00	\$2,333,040.00	\$2,333,040.00	\$2,333,040.00	\$3,119,652.00
Total Final	\$43,487,977.00	\$19,275,876.53	\$62,763,853.53	\$48,985,614.63	\$48,971,518.31	\$48,971,518.31	\$48,767,751.54	\$13,792,335.22

LIC. MARCO ANTONIO PAREDES ULLOA
JEFE DE DEPARTAMENTO DE PROGRAMACION Y
DISEÑO DE PROYECTOS

LIC. HECTOR ROSENDO PULIDO GONZALEZ
DIRECTOR GENERAL DEL IEEJA

LIC. ROMAN A. VALLE CAN
DIRECTOR DE PLANEACION Y SEGUIMIENTO OPERATIVO



Instituto Estatal para la Educación de los Jóvenes y Adultos QUINTANA ROO

Estado Analítico del Ejercicio del Presupuesto de Egresos

Clasificación por Objeto del Gasto (Capítulo y Concepto)

Del 01/ene./2024 Al 30/jun./2024

Fecha y 19/jul./2024

hora de Impresión 12:58 p. m.

Usu: PATY

Rep: rptEstadoPresupuestoEgresos_CP_CTO

Concepto	Egresos					Subejercicio 6 = (3 - 4)
	Aprobado	Ampliaciones / (Reducciones)	Modificado	Devengado	Pagado	
	1	2	3=(1+2)	4	5	
Adeudos de Ejercicios Fiscales Anteriores (ADEFAS)	\$0.00	\$0.00	\$0.00	\$0.00	\$0.00	\$0.00
Total del Gasto	\$87,516,367.00	\$26,315,129.22	\$113,831,496.22	\$48,971,518.31	\$48,767,751.54	\$64,859,977.91

LIC. MARCO ANTONIO PAREDES ULLOA
JEFE DE DEPARTAMENTO DE PROGRAMACION Y
PRESUPUESTO

LIC. HECTOR ROSENDO PULIDO GONZALEZ
DIRECTOR GENERAL DEL IEEJA

LIC. ROSALBA VALLE CAN
DIRECTOR DE PLANEACION Y SEGUIMIENTO OPERATIVO



Instituto Estatal para la Educación de los Jóvenes y Adultos
QUINTANA ROO

Estado Analítico del Ejercicio del Presupuesto de Egresos

Clasificación Administrativa
| Del 01/ene./2024 Al 30/jun./2024

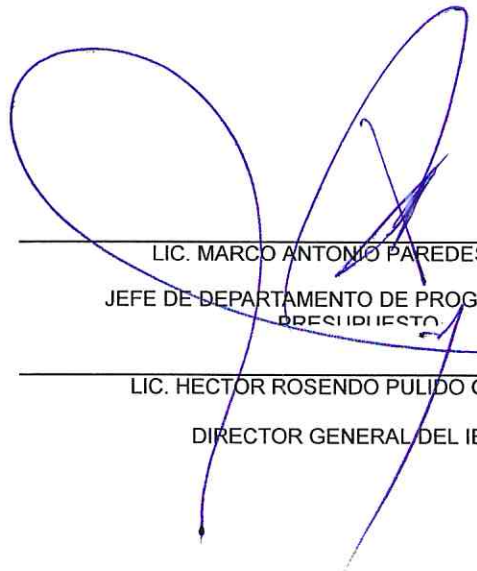
Fecha y 19/jul./2024

hora de Impresión 12:59 p. m.

Usu: PATY

Rep: rptEstadoPresupuestoEgresos_UA3

Concepto	Egresos					Subejercicio 6 = (3 - 4)
	Aprobado	Ampliaciones / (Reducciones)	Modificado	Devengado	Pagado	
	1	2	3=(1+2)	4	5	
Sin Ramo/Dependencia						
DIRECCION GENERAL	\$53,844,318.00	-\$3,228,502.91	\$50,615,815.09	\$21,228,948.34	\$21,174,448.98	\$29,386,866.75
SECRETARIO PARTICULAR	\$748,221.00	\$153,099.06	\$901,320.06	\$450,443.52	\$447,551.43	\$450,876.54
COORDINACION REGIONAL OPERATIVA	\$22,832,623.00	\$26,637,736.26	\$49,470,359.26	\$20,451,276.08	\$20,390,661.99	\$29,019,083.18
DIRECCION DE ASUNTOS JURIDICOS	\$741,708.00	\$146,113.40	\$887,821.40	\$470,616.60	\$467,749.67	\$417,204.80
DIRECCION DE INFORMATICA	\$710,017.00	\$48,362.71	\$758,379.71	\$354,099.92	\$351,720.80	\$404,279.79
DIRECCION DE PLANEACION Y SEGUIMIENTO OPERATIVO	\$1,202,409.00	\$217,225.40	\$1,419,634.40	\$700,698.51	\$696,398.46	\$718,935.89
DIRECCION DE ADMINISTRACION Y FINANZAS	\$5,121,140.00	\$2,329,882.84	\$7,451,022.84	\$4,595,267.53	\$4,524,608.61	\$2,855,755.31
DIRECCION DE ATENCION A GRUPOS INDIGENAS	\$222,929.00	-\$4,635.99	\$218,293.01	\$42,315.68	\$42,028.40	\$175,977.33
DIRECCION DE ACREDITACION Y SISTEMAS	\$1,361,656.00	\$35,022.78	\$1,396,678.78	\$409,566.82	\$406,472.30	\$987,111.96
DIRECCION DE SERVICIOS EDUCATIVOS	\$731,346.00	-\$19,174.33	\$712,171.67	\$268,285.31	\$266,110.90	\$443,886.36
Sin Ramo/Dependencia	\$87,516,367.00	\$26,315,129.22	\$113,831,496.22	\$48,971,518.31	\$48,767,751.54	\$64,859,977.91
Total del Gasto	\$87,516,367.00	\$26,315,129.22	\$113,831,496.22	\$48,971,518.31	\$48,767,751.54	\$64,859,977.91



LIC. MARCO ANTONIO PAREDES ULLOA
JEFE DE DEPARTAMENTO DE PROGRAMACION Y
PRESUPUESTO

LIC. HECTOR ROSENDO PULIDO GONZALEZ
DIRECTOR GENERAL DEL IEEJA



LIC. ROMAN A. VALLE CAN
DIRECTOR DE PLANEACION Y SEGUIMIENTO OPERATIVO



Instituto Estatal para la Educación de los Jóvenes y Adultos QUINTANA ROO

Estado Analítico del Ejercicio del Presupuesto de Egresos

Clasificación Económica (por Tipo de Gasto)

| Del 01/ene./2024 Al 30/jun./2024

Fecha y 19/jul./2024

hora de Impresión 12:59 p. m.

Usu: PATY

Rep: rptEstadoPresupuestoEgresos_CL2

Concepto	Egresos					Subejercicio 6 = (3 - 4)
	Aprobado	Ampliaciones / (Reducciones)	Modificado	Devengado	Pagado	
	1	2	3=(1+2)	4	5	
Gasto Corriente	\$87,516,367.00	\$26,312,628.42	\$113,828,995.42	\$48,971,518.31	\$48,767,751.54	\$64,857,477.11
Gasto de Capital	\$0.00	\$2,500.80	\$2,500.80	\$0.00	\$0.00	\$2,500.80
Amortización de la deuda y disminución de pasivos	\$0.00	\$0.00	\$0.00	\$0.00	\$0.00	\$0.00
Pensiones y Jubilaciones	\$0.00	\$0.00	\$0.00	\$0.00	\$0.00	\$0.00
Participaciones	\$0.00	\$0.00	\$0.00	\$0.00	\$0.00	\$0.00
Total del Gasto	\$87,516,367.00	\$26,315,129.22	\$113,831,496.22	\$48,971,518.31	\$48,767,751.54	\$64,859,977.91

LIC. MARCO ANTONIO PARRIDES ULLOA

JEFE DE DEPARTAMENTO DE PROGRAMACION Y
PRESUPUESTO

LIC. HECTOR ROSENDO PULIDO GONZALEZ

DIRECTOR GENERAL DEL IEEJA

LIC. ROMAN VALLE CAN

DIRECTOR DE PLANEACION Y SEGUIMIENTO OPERATIVO



Instituto Estatal para la Educación de los Jóvenes y Adultos QUINTANA ROO

Estado Analítico del Ejercicio del Presupuesto de Egresos
Clasificación Funcional (Finalidad y Función)
Del 01/ene./2024 Al 30/jun./2024

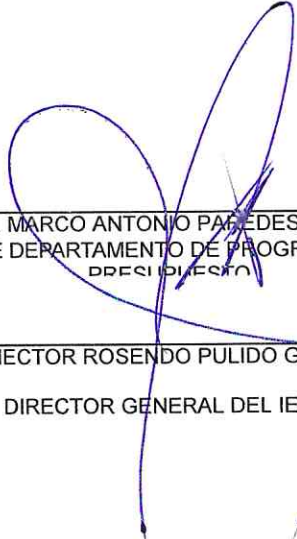
Fecha y 19/jul./2024

hora de Impresión 12:59 p. m.

Usr: PATY


Rep: rptEstadoPresupuestoEgresos_FN3

Concepto	Egresos					Subejercicio
	Aprobado	Ampliaciones / (Reducciones)	Modificado	Devengado	Pagado	
	1	2	3=(1+2)	4	5	
Total del Gasto	\$87,516,367.00	\$26,315,129.22	\$113,831,496.22	\$48,971,518.31	\$48,767,751.54	\$64,859,977.91



LIC. MARCO ANTONIO PACHECO ULLOA
JEFE DE DEPARTAMENTO DE PROGRAMACION Y
PRESUPUESTO

LIC. HECTOR ROSENDO PULIDO GONZALEZ
DIRECTOR GENERAL DEL IEEJA



LIC. ROMANA VALLE CAN
DIRECTOR DE PLANEACION Y SEGUIMIENTO OPERATIVO



Instituto Estatal para la Educación de los Jóvenes y Adultos
QUINTANA ROO
Endeudamiento Neto

Del 01/ene./2024 Al 30/jun./2024

Usu: Mary
Rep: rptEndeudamientoNeto

Fecha y hora de Impresión | 23/jul./2024
11:37 a. m.

Identificación de Crédito o Instrumento	Contratación/Colocación	Amortización	Endeudamiento Neto
	A	B	C=A-B
Créditos Bancarios			
Total Créditos Bancarios	\$0.00	\$0.00	\$0.00
Otros Instrumentos de Deuda			
Total Otros Instrumentos de Deuda	\$0.00	\$0.00	\$0.00
Total	\$0.00	\$0.00	\$0.00



**Instituto Estatal para la Educación de los Jóvenes y Adultos
QUINTANA ROO**

Intereses de la Deuda

Del 01/ene./2024 Al 30/jun./2024

Usr: Mary
Rep: rptInteresesdeLaDeuda

Fecha y hora de Impresión | 23/jul./2024
11:36 a. m.

Identificación de Crédito o Instrumento	Devengado	Pagado
Créditos Bancarios		
Total de Intereses de Créditos Bancarios	\$0.00	\$0.00
Otros Instrumentos de Deuda		
Total de Intereses de Otros Instrumentos de Deuda	\$0.00	\$0.00
Total	\$0.00	\$0.00