

Ejercicio del Presupuesto		Egresos Aprobado	Egresos Ampliaciones / (Reducciones)	Egresos Modificado	Egresos Comprometido	Egresos Devengado	Egresos Ejercido	Egresos Pagado	Subejercicio
1	RECURSO ESTATAL								
10000	Servicios Personales	\$7,444,069.00	\$182,570.87	\$7,623,639.87	\$6,968,816.88	\$6,968,816.88	\$6,968,816.88	\$6,968,816.88	\$654,822.99
11000	Remuneraciones al Personal de Carácter Permanente	\$1,496,664.00	\$143,608.81	\$1,640,272.81	\$1,605,738.21	\$1,605,738.21	\$1,605,738.21	\$1,605,738.21	\$34,534.60
11300	Sueldos Base al Personal Permanente	\$1,496,664.00	\$143,608.81	\$1,640,272.81	\$1,605,738.21	\$1,605,738.21	\$1,605,738.21	\$1,605,738.21	\$34,534.60
11301	Sueldos Base al Personal de Confianza	\$1,496,664.00	\$143,608.81	\$1,640,272.81	\$1,605,738.21	\$1,605,738.21	\$1,605,738.21	\$1,605,738.21	\$34,534.60
12000	Remuneraciones al Personal de Carácter Transitorio	\$1,050,298.00	\$34,369.79	\$1,084,667.79	\$1,010,406.66	\$1,010,406.66	\$1,010,406.66	\$1,010,406.66	\$74,261.13
12100	Honorarios Asimilables a Salarios	\$173,734.00	\$32,807.17	\$206,541.17	\$159,725.16	\$159,725.16	\$159,725.16	\$159,725.16	\$46,816.01
12101	Honorarios Asimilables a Salarios	\$173,734.00	\$32,807.17	\$206,541.17	\$159,725.16	\$159,725.16	\$159,725.16	\$159,725.16	\$46,816.01
12200	Sueldos Base al Personal Eventual	\$876,564.00	\$1,562.62	\$878,126.62	\$850,681.50	\$850,681.50	\$850,681.50	\$850,681.50	\$27,445.12
12201	Sueldo Base al Personal Eventual	\$876,564.00	\$1,562.62	\$878,126.62	\$850,681.50	\$850,681.50	\$850,681.50	\$850,681.50	\$27,445.12
13000	Remuneraciones Adicionales y Especiales	\$2,642,360.00	\$161,323.53	\$2,803,683.53	\$2,504,444.67	\$2,504,444.67	\$2,504,444.67	\$2,504,444.67	\$299,238.86
13100	Primas por Años de Servicios Efectivos Prestados	\$328,940.00	\$175,119.98	\$504,059.98	\$315,500.00	\$315,500.00	\$315,500.00	\$315,500.00	\$188,559.98
13101	Prima Quinquenal	\$88,440.00	\$2,220.00	\$90,660.00	\$90,000.00	\$90,000.00	\$90,000.00	\$90,000.00	\$660.00
13103	Estímulo por Años de Servicio	\$240,500.00	\$172,899.98	\$413,399.98	\$225,500.00	\$225,500.00	\$225,500.00	\$225,500.00	\$187,899.98
13200	Primas de Vacaciones, Dominical y Gratificación de Fin de Año	\$195,848.00	\$8,372.96	\$204,220.96	\$192,956.48	\$192,956.48	\$192,956.48	\$192,956.48	\$11,284.48
13201	Prestaciones de Fin de Año en Efectivo	\$0.00	\$10,238.24	\$10,238.24	\$10,238.24	\$10,238.24	\$10,238.24	\$10,238.24	\$0.00
13202	Prima Vacacional	\$195,848.00	-\$1,865.28	\$193,982.72	\$182,718.24	\$182,718.24	\$182,718.24	\$182,718.24	\$11,284.48
13400	Compensaciones	\$2,117,572.00	-\$22,169.41	\$2,095,402.59	\$1,995,988.19	\$1,995,988.19	\$1,995,988.19	\$1,995,988.19	\$99,414.40
13402	Compensación por Servicios al Personal de Confianza	\$2,117,572.00	-\$22,169.41	\$2,095,402.59	\$1,995,988.19	\$1,995,988.19	\$1,995,988.19	\$1,995,988.19	\$99,414.40
14000	Seguridad Social	\$745,770.00	-\$118,749.86	\$627,020.14	\$545,793.02	\$545,793.02	\$545,793.02	\$545,793.02	\$91,227.12
14100	Aportaciones de Seguridad Social	\$321,412.00	-\$21,170.81	\$300,241.19	\$280,486.01	\$280,486.01	\$280,486.01	\$280,486.01	\$19,755.18
14101	Aportaciones al ISSSTE	\$245,412.00	-\$26,207.39	\$219,204.61	\$199,449.43	\$199,449.43	\$199,449.43	\$199,449.43	\$19,755.18
14104	Cuotas para Estancias Infantiles	\$76,000.00	\$5,036.58	\$81,036.58	\$81,036.58	\$81,036.58	\$81,036.58	\$81,036.58	\$0.00
14200	Aportaciones a Fondos de Vivienda	\$123,075.00	-\$11,847.80	\$111,227.20	\$100,025.58	\$100,025.58	\$100,025.58	\$100,025.58	\$11,201.62
14201	Cuotas al FOVISSSTE	\$123,075.00	-\$11,847.80	\$111,227.20	\$100,025.58	\$100,025.58	\$100,025.58	\$100,025.58	\$11,201.62
14300	Aportaciones al Sistema para el Retiro	\$226,016.00	-\$49,204.56	\$176,811.42	\$146,815.05	\$146,815.05	\$146,815.05	\$146,815.05	\$29,996.37
14301	Sistema de Ahorra para el Retiro	\$127,961.00	-\$14,046.15	\$113,914.85	\$103,424.38	\$103,424.38	\$103,424.38	\$103,424.38	\$10,490.47
14302	Aportaciones Adicionales por Concepto de Ahorro Solidario	\$98,055.00	-\$35,158.43	\$62,896.57	\$43,390.67	\$43,390.67	\$43,390.67	\$43,390.67	\$19,505.90
14400	Aportaciones para Seguros	\$75,267.00	-\$36,526.67	\$38,740.33	\$18,466.38	\$18,466.38	\$18,466.38	\$18,466.38	\$20,273.95
14401	Cuotas para el Seguro de Vida del Personal	\$75,267.00	-\$36,526.67	\$38,740.33	\$18,466.38	\$18,466.38	\$18,466.38	\$18,466.38	\$20,273.95
15000	Otras Prestaciones Sociales y Económicas	\$1,163,884.00	-\$3,894.19	\$1,159,989.81	\$1,066,051.33	\$1,066,051.33	\$1,066,051.33	\$1,066,051.33	\$93,938.48



Instituto Estatal para la Educación de los Jóvenes y Adultos

QUINTANA ROO

Estado Analítico del Ejercicio del Presupuesto de Egresos por Fuente de Financiamiento Del 01/ene./2024 Al

Fecha y 19/jul./2024

hora de Impresión 01:00 p. m.

Usr: PATY

Rep: rptEstadoAnalíticoPresupuestoEgresos_FF

Ejercicio del Presupuesto		Egresos Aprobado	Ampliaciones / (Reducciones)	Egresos Modificado	Egresos Comprometido	Egresos Devengado	Egresos Ejercido	Egresos Pagado	Subejercicio
15100	Cuotas para el Fondo de Ahorro y Fondo de Trabajo	\$74,828.00	\$9,286.03	\$84,114.03	\$79,368.05	\$79,368.05	\$79,368.05	\$79,368.05	\$4,745.98
15101	Cuotas para el Fondo de Ahorro y Fondo de Trabajo	\$74,828.00	\$9,286.03	\$84,114.03	\$79,368.05	\$79,368.05	\$79,368.05	\$79,368.05	\$4,745.98
15400	Prestaciones Contractuales	\$975,140.00	-\$11,540.19	\$963,599.81	\$997,980.00	\$997,980.00	\$997,980.00	\$997,980.00	\$65,619.81
15401	Canasta Básica, Ayuda para Despensa y Riesgo por Desempeño	\$170,100.00	\$6,912.20	\$177,012.20	\$169,290.00	\$169,290.00	\$169,290.00	\$169,290.00	\$7,722.20
15402	Ayuda para Renta y Apoyo de Vivienda	\$272,340.00	\$12,127.00	\$284,467.00	\$271,590.00	\$271,590.00	\$271,590.00	\$271,590.00	\$12,877.00
15403	Ayuda para Transporte	\$33,600.00	-\$320.00	\$33,400.00	\$33,400.00	\$33,400.00	\$33,400.00	\$33,400.00	\$0.00
15404	Onomástico, Día del Padre y Madre	\$430,700.00	-\$3,370.30	\$427,320.61	\$405,500.00	\$405,500.00	\$405,500.00	\$405,500.00	\$21,820.61
15406	Celebración Acorde a la Profesión	\$32,000.00	-\$19,000.00	\$13,000.00	\$0.00	\$0.00	\$0.00	\$0.00	\$13,000.00
15408	Prestaciones por Conceptos de Salud	\$36,400.00	-\$8,000.00	\$28,400.00	\$18,200.00	\$18,200.00	\$18,200.00	\$18,200.00	\$10,200.00
15500	Apoyos a la Capacitación de los Servidores Públicos	\$76,650.00	-\$33,972.70	\$42,677.30	\$21,000.00	\$21,000.00	\$21,000.00	\$21,000.00	\$21,677.30
15501	Apoyo Escolar	\$76,650.00	-\$33,972.70	\$42,677.30	\$21,000.00	\$21,000.00	\$21,000.00	\$21,000.00	\$21,677.30
15900	Otras Prestaciones Sociales y Económicas	\$37,266.00	\$32,332.67	\$69,598.67	\$67,703.28	\$67,703.28	\$67,703.28	\$67,703.28	\$1,895.39
15901	Días Económicos	\$37,266.00	\$1,332.67	\$38,598.67	\$36,703.28	\$36,703.28	\$36,703.28	\$36,703.28	\$1,895.39
15903	Otras Prestaciones Económicas y Sociales	\$0.00	\$31,000.00	\$31,000.00	\$31,000.00	\$31,000.00	\$31,000.00	\$31,000.00	\$0.00
16000	Previsiones	\$149,536.00	-\$77,706.35	\$71,829.64	\$0.00	\$0.00	\$0.00	\$0.00	\$71,829.64
16100	Previsiones de Carácter Laboral, Económica y de Seguridad Social	\$149,536.00	-\$77,706.36	\$71,829.64	\$0.00	\$0.00	\$0.00	\$0.00	\$71,829.64
16102	Previsiones por Incrementos al Salario	\$149,536.00	-\$77,706.36	\$71,829.64	\$0.00	\$0.00	\$0.00	\$0.00	\$71,829.64
17000	Pago de Estímulos a Servidores Públicos	\$192,557.00	\$43,619.15	\$236,176.15	\$236,382.99	\$236,382.99	\$236,382.99	\$236,382.99	-\$206.84
17100	Estímulos	\$192,557.00	\$43,619.15	\$236,176.15	\$236,382.99	\$236,382.99	\$236,382.99	\$236,382.99	-\$206.84
17101	Estímulos por Productividad	\$128,375.00	\$41,822.40	\$170,197.40	\$170,197.38	\$170,197.38	\$170,197.38	\$170,197.38	\$0.02
17102	Estímulos por Puntualidad y Asistencia Mensual	\$64,182.00	\$1,796.75	\$65,978.75	\$66,185.61	\$66,185.61	\$66,185.61	\$66,185.61	-\$206.66
20000	Materiales y Suministros	\$540,000.00	\$0.00	\$540,000.00	\$258,994.30	\$258,994.30	\$258,994.30	\$258,994.30	\$281,005.70
26000	Combustibles, Lubrificantes y Aditivos	\$475,000.00	\$0.00	\$475,000.00	\$258,994.30	\$258,994.30	\$258,994.30	\$258,994.30	\$216,005.70
26100	Combustibles, lubricantes y aditivos	\$475,000.00	\$0.00	\$475,000.00	\$258,994.30	\$258,994.30	\$258,994.30	\$258,994.30	\$216,005.70
26101	Combustible	\$475,000.00	\$0.00	\$475,000.00	\$258,994.30	\$258,994.30	\$258,994.30	\$258,994.30	\$216,005.70
29000	Herramientas, Refacciones y Accesorios Menores	\$65,000.00	\$0.00	\$65,000.00	\$0.00	\$0.00	\$0.00	\$0.00	\$65,000.00
29600	Refacciones y accesorios menores de equipo de transporte	\$65,000.00	\$0.00	\$65,000.00	\$0.00	\$0.00	\$0.00	\$0.00	\$65,000.00
29601	Refacciones y Accesorios Menores de Equipo de Transporte	\$65,000.00	\$0.00	\$65,000.00	\$0.00	\$0.00	\$0.00	\$0.00	\$65,000.00
30000	Servicios Generales	\$1,410,933.00	\$13,640,613.66	\$15,051,546.66	\$9,331,111.87	\$9,331,111.87	\$9,331,111.87	\$9,331,111.87	\$5,720,434.79
31000	Servicios Básicos	\$157,500.00	\$0.00	\$157,500.00	\$81,887.32	\$81,887.32	\$81,887.32	\$81,887.32	\$75,612.68
31100	Energía Eléctrica	\$120,000.00	\$0.00	\$120,000.00	\$71,933.00	\$71,933.00	\$71,933.00	\$71,933.00	\$48,067.00
31101	Energía Eléctrica	\$120,000.00	\$0.00	\$120,000.00	\$71,933.00	\$71,933.00	\$71,933.00	\$71,933.00	\$48,067.00



Instituto Estatal para la Educación de los Jóvenes y Adultos QUINTANA ROO

Estado Analítico del Ejercicio del Presupuesto de Egresos por Fuente de Financiamiento Del 01/ene./2024 Al

Usr: PATY

Rep: rptEstadoAnalíticoPresupuestoEgresos_FF

Fecha y 19/jul./2024

hora de Impresión 01:00 p. m.

Ejercicio del Presupuesto		Egresos Aprobado	Ampliaciones / (Reducciones)	Egresos Modificado	Egresos Comprometido	Egresos Devengado	Egresos Ejercido	Egresos Pagado	Subejercicio
31300	Agua	\$5,000.00	\$0.00	\$5,000.00	\$2,467.33	\$2,467.33	\$2,467.33	\$2,467.33	\$2,532.67
31301	Agua	\$5,000.00	\$0.00	\$5,000.00	\$2,467.33	\$2,467.33	\$2,467.33	\$2,467.33	\$2,532.67
31400	Telefonía Tradicional	\$25,000.00	\$0.00	\$25,000.00	\$5,572.58	\$5,572.58	\$5,572.58	\$3,774.58	\$19,427.42
31401	Telefonía Tradicional	\$25,000.00	\$0.00	\$25,000.00	\$5,572.58	\$5,572.58	\$5,572.58	\$3,774.58	\$19,427.42
31700	Servicios de acceso de internet, redes y procesamiento de informæ	\$7,500.00	\$0.00	\$7,500.00	\$1,914.41	\$1,914.41	\$1,914.41	\$1,914.41	\$5,585.59
31701	Servicio de Internet y Redes	\$7,500.00	\$0.00	\$7,500.00	\$1,914.41	\$1,914.41	\$1,914.41	\$1,914.41	\$5,585.59
32000	Servicios de Arrendamiento	\$100,000.00	\$0.00	\$100,000.00	\$69,205.23	\$69,205.23	\$69,205.23	\$44,500.31	\$30,794.77
32200	Arrendamiento de edificios	\$100,000.00	\$0.00	\$100,000.00	\$69,205.23	\$69,205.23	\$69,205.23	\$44,500.31	\$30,794.77
32201	Arrendamiento de Edificios	\$100,000.00	\$0.00	\$100,000.00	\$69,205.23	\$69,205.23	\$69,205.23	\$44,500.31	\$30,794.77
33000	Servicios Profesionales, Científicos, Técnicos y Otros Servicios:	\$222,000.00	\$8,115,000.00	\$8,337,000.00	\$8,000,000.00	\$8,000,000.00	\$8,000,000.00	\$8,000,000.00	\$337,000.00
33100	Servicios legales, de contabilidad, auditoría y relacionados	\$222,000.00	\$0.00	\$222,000.00	\$0.00	\$0.00	\$0.00	\$0.00	\$222,000.00
33101	Servicios Legales, de Contabilidad, Auditoría y Relacionados	\$222,000.00	\$0.00	\$222,000.00	\$0.00	\$0.00	\$0.00	\$0.00	\$222,000.00
33400	Servicios de capacitación	\$0.00	\$3,515,000.00	\$3,515,000.00	\$3,500,000.00	\$3,500,000.00	\$3,500,000.00	\$3,500,000.00	\$15,000.00
33401	Servicios de Capacitación	\$0.00	\$3,515,000.00	\$3,515,000.00	\$3,500,000.00	\$3,500,000.00	\$3,500,000.00	\$3,500,000.00	\$15,000.00
33500	Servicios de investigación científica y desarrollo	\$0.00	\$4,600,000.00	\$4,600,000.00	\$4,500,000.00	\$4,500,000.00	\$4,500,000.00	\$4,500,000.00	\$100,000.00
33501	Servicios de Investigación Científica y Desarrollo	\$0.00	\$4,600,000.00	\$4,600,000.00	\$4,500,000.00	\$4,500,000.00	\$4,500,000.00	\$4,500,000.00	\$100,000.00
34000	Servicios Financieros, Bancarios y Comerciales	\$261,800.00	\$0.00	\$261,800.00	\$0.00	\$0.00	\$0.00	\$0.00	\$261,800.00
34100	Servicios financieros y bancarios	\$2,000.00	\$0.00	\$2,000.00	\$0.00	\$0.00	\$0.00	\$0.00	\$2,000.00
34101	Servicios Financieros y Bancarios	\$2,000.00	\$0.00	\$2,000.00	\$0.00	\$0.00	\$0.00	\$0.00	\$2,000.00
34500	Seguro de bienes patrimoniales	\$250,000.00	\$0.00	\$250,000.00	\$0.00	\$0.00	\$0.00	\$0.00	\$250,000.00
34501	Seguro de Bienes Patrimoniales	\$250,000.00	\$0.00	\$250,000.00	\$0.00	\$0.00	\$0.00	\$0.00	\$250,000.00
34800	Comisiones por ventas	\$9,800.00	\$0.00	\$9,800.00	\$0.00	\$0.00	\$0.00	\$0.00	\$9,800.00
34801	Comisiones por Ventas	\$9,800.00	\$0.00	\$9,800.00	\$0.00	\$0.00	\$0.00	\$0.00	\$9,800.00
35000	Servicios de Instalación, Reparación, Mantenimiento y Conserv	\$64,284.00	\$0.00	\$64,284.00	\$0.00	\$0.00	\$0.00	\$0.00	\$64,284.00
35500	Reparación y mantenimiento de equipo de transporte	\$64,284.00	\$0.00	\$64,284.00	\$0.00	\$0.00	\$0.00	\$0.00	\$64,284.00
35501	Reparación y Mantenimiento de Equipo de Transporte	\$64,284.00	\$0.00	\$64,284.00	\$0.00	\$0.00	\$0.00	\$0.00	\$64,284.00
36000	Servicios de Comunicación Social y Publicidad	\$0.00	\$5,236,400.00	\$5,236,400.00	\$520,000.00	\$520,000.00	\$520,000.00	\$520,000.00	\$4,716,400.00
36100	Difusión por radio, televisión y otros medios de mensajes sobre pr	\$0.00	\$5,236,400.00	\$5,236,400.00	\$520,000.00	\$520,000.00	\$520,000.00	\$520,000.00	\$4,716,400.00
36101	Difusión por Radio, Televisión y Otros Medios de Mensajes sobre	\$0.00	\$5,236,400.00	\$5,236,400.00	\$520,000.00	\$520,000.00	\$520,000.00	\$520,000.00	\$4,716,400.00
37000	Servicios de Traslado y Viáticos	\$174,390.00	\$0.00	\$174,390.00	\$0.00	\$0.00	\$0.00	\$0.00	\$174,390.00
37500	Viáticos en el país	\$174,390.00	\$0.00	\$174,390.00	\$0.00	\$0.00	\$0.00	\$0.00	\$174,390.00
37501	Viáticos en el País	\$174,390.00	\$0.00	\$174,390.00	\$0.00	\$0.00	\$0.00	\$0.00	\$174,390.00



Instituto Estatal para la Educación de los Jóvenes y Adultos

QUINTANA ROO

Estado Analítico del Ejercicio del Presupuesto de Egresos por Fuente de Financiamiento Del 01/ene./2024 Al

Usr: PATY Fecha y hora de Impresión 19/jul./2024 01:00 p. m.

Rep: rptEstadoAnaliticoPresupuestoEgresos_FF

Ejercicio del Presupuesto		Egresos Aprobado	Ampliaciones / (Reducciones)	Egresos Modificado	Egresos Comprometido	Egresos Devengado	Egresos Ejercido	Egresos Pagado	Subejercicio
39000	Otros Servicios Generales	\$430,959.00	\$289,213.66	\$720,172.66	\$660,019.32	\$660,019.32	\$660,019.32	\$592,353.47	\$60,153.34
39200	Impuestos y derechos	\$24,000.00	\$0.00	\$24,000.00	\$0.00	\$0.00	\$0.00	\$0.00	\$24,000.00
39201	Impuestos y Derechos	\$24,000.00	\$0.00	\$24,000.00	\$0.00	\$0.00	\$0.00	\$0.00	\$24,000.00
39400	Sentencias y resoluciones por autoridad competente	\$0.00	\$284,413.18	\$284,413.18	\$284,413.18	\$284,413.18	\$284,413.18	\$284,413.18	\$0.00
39401	Sentencias y Resoluciones por Autoridad Competente	\$0.00	\$284,413.18	\$284,413.18	\$284,413.18	\$284,413.18	\$284,413.18	\$284,413.18	\$0.00
39800	Impuesto sobre nóminas y otros que se deriven de una relación la	\$406,959.00	\$4,800.48	\$411,759.48	\$375,606.14	\$375,606.14	\$375,606.14	\$307,940.29	\$36,153.34
39801	Impuesto sobre nóminas	\$279,639.00	\$4,250.48	\$283,889.48	\$255,806.14	\$255,806.14	\$255,806.14	\$188,140.29	\$28,083.34
39802	Otros Impuestos Derivados de una Relación Laboral	\$127,320.00	\$550.00	\$127,870.00	\$119,800.00	\$119,800.00	\$119,800.00	\$119,800.00	\$8,070.00
40000	Transferencias, Asignaciones, Subsidios y Otras Ayud	\$1,437,856.00	\$0.00	\$1,437,856.00	\$1,120,000.00	\$1,120,000.00	\$1,120,000.00	\$1,120,000.00	\$317,856.00
44000	Ayudas Sociales	\$1,437,856.00	\$0.00	\$1,437,856.00	\$1,120,000.00	\$1,120,000.00	\$1,120,000.00	\$1,120,000.00	\$317,856.00
44100	Ayudas Sociales a Personas	\$1,437,856.00	\$0.00	\$1,437,856.00	\$1,120,000.00	\$1,120,000.00	\$1,120,000.00	\$1,120,000.00	\$317,856.00
44101	Ayudas Sociales a Personas	\$1,437,856.00	\$0.00	\$1,437,856.00	\$1,120,000.00	\$1,120,000.00	\$1,120,000.00	\$1,120,000.00	\$317,856.00
RECURSO ESTATAL		\$10,829,858.00	\$13,823,184.53	\$24,653,042.53	\$17,678,923.05	\$17,678,923.05	\$17,678,923.05	\$17,584,794.28	\$6,974,119.48
2	FAETA R33								
10000	Servicios Personales	\$21,223,132.00	\$0.00	\$21,223,132.00	\$18,603,105.26	\$18,603,105.26	\$18,603,105.26	\$18,603,105.26	\$2,620,026.74
11000	Remuneraciones al Personal de Carácter Permanente	\$6,699,471.60	-\$157,457.09	\$6,542,014.51	\$6,540,536.92	\$6,540,536.92	\$6,540,536.92	\$6,540,536.92	\$1,477.59
11300	Sueldos Base al Personal Permanente	\$6,699,471.60	-\$157,457.09	\$6,542,014.51	\$6,540,536.92	\$6,540,536.92	\$6,540,536.92	\$6,540,536.92	\$1,477.59
11301	Sueldos Base al Personal de Confianza	\$6,699,471.60	-\$157,457.09	\$6,542,014.51	\$6,540,536.92	\$6,540,536.92	\$6,540,536.92	\$6,540,536.92	\$1,477.59
12000	Remuneraciones al Personal de Carácter Transitorio	\$383,133.18	-\$65,298.63	\$317,834.50	\$317,834.16	\$317,834.16	\$317,834.16	\$317,834.16	\$0.34
12100	Honorarios Asimilables a Salarios	\$383,133.18	-\$65,298.68	\$317,834.50	\$317,834.16	\$317,834.16	\$317,834.16	\$317,834.16	\$0.34
12101	Honorarios Asimilables a Salarios	\$383,133.18	-\$65,298.68	\$317,834.50	\$317,834.16	\$317,834.16	\$317,834.16	\$317,834.16	\$0.34
13000	Remuneraciones Adicionales y Especiales	\$4,146,945.71	\$3,695.04	\$4,150,640.75	\$4,006,252.23	\$4,006,252.23	\$4,006,252.23	\$4,006,252.23	\$144,388.52
13100	Primas por Años de Servicios Efectivos Prestados	\$146,760.00	\$790.00	\$147,550.00	\$145,207.51	\$145,207.51	\$145,207.51	\$145,207.51	\$2,342.49
13101	Prima Quinquenal	\$146,760.00	\$790.00	\$147,550.00	\$145,207.51	\$145,207.51	\$145,207.51	\$145,207.51	\$2,342.49
13200	Primas de Vacaciones, Dominical y Gratificación de Fin de Año	\$1,371,441.95	\$12,371.44	\$1,383,813.39	\$1,254,732.94	\$1,254,732.94	\$1,254,732.94	\$1,254,732.94	\$129,080.45
13201	Prestaciones de Fin de Año en Efectivo	\$1,036,468.37	\$0.00	\$1,036,468.37	\$959,966.63	\$959,966.63	\$959,966.63	\$959,966.63	\$76,501.74
13202	Prima Vacacional	\$334,973.58	\$12,371.44	\$347,345.02	\$294,766.31	\$294,766.31	\$294,766.31	\$294,766.31	\$52,578.71
13400	Compensaciones	\$2,628,743.76	-\$9,466.40	\$2,619,277.36	\$2,606,311.78	\$2,606,311.78	\$2,606,311.78	\$2,606,311.78	\$12,965.58
13402	Compensación por Servicios al Personal de Confianza	\$2,628,743.76	-\$9,466.40	\$2,619,277.36	\$2,606,311.78	\$2,606,311.78	\$2,606,311.78	\$2,606,311.78	\$12,965.58
14000	Seguridad Social	\$2,342,988.12	-\$373,966.65	\$1,969,021.47	\$1,914,704.98	\$1,914,704.98	\$1,914,704.98	\$1,914,704.98	\$54,316.49
14100	Aportaciones de Seguridad Social	\$1,136,760.00	-\$275,161.69	\$861,598.31	\$810,857.25	\$810,857.25	\$810,857.25	\$810,857.25	\$50,741.06



Instituto Estatal para la Educación de los Jóvenes y Adultos

QUINTANA ROO

Estado Analítico del Ejercicio del Presupuesto de Egresos por Fuente de Financiamiento Del 01/ene./2024 Al

Fecha y 19/jul./2024

hora de Impresión 01:00 p. m.

Usr: PATY

Rep: rptEstadoAnaliticoPresupuestoEgresos_FF

Ejercicio del Presupuesto		Egresos Aprobado	Ampliaciones / (Reducciones)	Egresos Modificado	Egresos Comprometido	Egresos Devengado	Egresos Ejercido	Egresos Pagado	Subejercicio
14101	Aportaciones al ISSSTE	\$1,136,760.00	-8275,161.69	\$861,598.31	\$810,857.25	\$810,857.25	\$810,857.25	\$810,857.25	\$50,741.06
14200	Aportaciones a Fondos de Vivienda	\$402,378.00	\$4,274.13	\$406,652.13	\$406,652.13	\$406,652.13	\$406,652.13	\$406,652.13	\$0.00
14201	Cuotas al FOVISSSTE	\$402,378.00	\$4,274.13	\$406,652.13	\$406,652.13	\$406,652.13	\$406,652.13	\$406,652.13	\$0.00
14300	Aportaciones al Sistema para el Retiro	\$597,492.54	-587,305.56	\$510,186.98	\$510,186.08	\$510,186.08	\$510,186.08	\$510,186.08	\$0.50
14301	Sistema de Ahorra para el Retiro	\$543,618.00	-8123,143.29	\$420,474.71	\$420,474.21	\$420,474.21	\$420,474.21	\$420,474.21	\$0.50
14302	Aportaciones Adicionales por Concepto de Ahorro Solidario	\$53,874.54	\$35,837.33	\$89,711.87	\$89,711.87	\$89,711.87	\$89,711.87	\$89,711.87	\$0.00
14400	Aportaciones para Seguros	\$206,357.58	-815,773.13	\$190,584.45	\$187,009.52	\$187,009.52	\$187,009.52	\$187,009.52	\$3,574.93
14401	Cuotas para el Seguro de Vida del Personal	\$206,357.58	-815,773.13	\$190,584.45	\$187,009.52	\$187,009.52	\$187,009.52	\$187,009.52	\$3,574.93
15000	Otras Prestaciones Sociales y Económicas	\$7,650,593.39	\$539,614.15	\$8,190,207.54	\$5,770,363.74	\$5,770,363.74	\$5,770,363.74	\$5,770,363.74	\$2,419,843.80
15400	Prestaciones Contractuales	\$5,774,165.87	\$593,027.38	\$6,367,193.25	\$5,546,667.39	\$5,546,667.39	\$5,546,667.39	\$5,546,667.39	\$820,525.86
15403	Ayuda para Transporte	\$3,490,950.00	-3247,364.14	\$3,243,585.86	\$2,423,060.00	\$2,423,060.00	\$2,423,060.00	\$2,423,060.00	\$820,525.86
15409	Otras Prestaciones de Carácter General a los Trabajadores	\$2,283,215.87	\$840,391.52	\$3,123,607.39	\$3,123,607.39	\$3,123,607.39	\$3,123,607.39	\$3,123,607.39	\$0.00
15900	Otras Prestaciones Sociales y Económicas	\$1,876,427.92	-853,413.23	\$1,823,014.29	\$223,696.35	\$223,696.35	\$223,696.35	\$223,696.35	\$1,599,317.94
15903	Otras Prestaciones Económicas y Sociales	\$1,876,427.92	-853,413.23	\$1,823,014.29	\$223,696.35	\$223,696.35	\$223,696.35	\$223,696.35	\$1,599,317.94
17000	Pago de Estímulos a Servidores Públicos	\$0.00	\$53,413.23	\$53,413.23	\$53,413.23	\$53,413.23	\$53,413.23	\$53,413.23	\$0.00
17100	Estímulos	\$0.00	\$53,413.23	\$53,413.23	\$53,413.23	\$53,413.23	\$53,413.23	\$53,413.23	\$0.00
17101	Estímulos por Productividad	\$0.00	\$53,413.23	\$53,413.23	\$53,413.23	\$53,413.23	\$53,413.23	\$53,413.23	\$0.00
20000	Materiales y Suministros	\$2,334,839.00	-\$124,660.00	\$2,210,179.00	\$1,940,307.03	\$1,940,307.03	\$1,940,307.03	\$1,924,202.33	\$269,871.97
21000	Materiales de Administración, Emisión de Documentos y Artículos	\$431,428.00	-\$97,865.12	\$333,462.88	\$280,955.74	\$280,955.74	\$280,955.74	\$280,955.74	\$52,507.14
21100	Materiales, Útiles y Equipos Menores de Oficina	\$201,938.00	-822,609.47	\$179,328.53	\$151,827.01	\$151,827.01	\$151,827.01	\$151,827.01	\$27,501.52
21101	Papelaría y Consumibles de Oficina	\$201,938.00	-822,609.47	\$179,328.53	\$151,827.01	\$151,827.01	\$151,827.01	\$151,827.01	\$27,501.52
21200	Materiales y Útiles de Impresión y Reproducción	\$63,100.00	-873,100.00	\$10,000.00	\$0.00	\$0.00	\$0.00	\$0.00	\$10,000.00
21201	Materiales y Útiles de Impresión y Reproducción	\$63,100.00	-873,100.00	\$10,000.00	\$0.00	\$0.00	\$0.00	\$0.00	\$10,000.00
21400	Materiales, Útiles y Equipos Menores de Tecnologías de la Información	\$41,205.00	-\$5,956.60	\$35,248.40	\$20,248.40	\$20,248.40	\$20,248.40	\$20,248.40	\$15,000.00
21401	Material de Limpieza y Mantenimiento e Insumos para Equipos de	\$41,205.00	-\$5,956.60	\$35,248.40	\$20,248.40	\$20,248.40	\$20,248.40	\$20,248.40	\$15,000.00
21500	Material Impreso e Información Digital	\$14,277.00	-\$14,277.00	\$0.00	\$0.00	\$0.00	\$0.00	\$0.00	\$0.00
21501	Publicaciones Impresas	\$14,277.00	-\$14,277.00	\$0.00	\$0.00	\$0.00	\$0.00	\$0.00	\$0.00
21600	Material de limpieza	\$90,908.00	\$17,977.95	\$108,885.95	\$108,880.33	\$108,880.33	\$108,880.33	\$108,880.33	\$5.62
21601	Material de Limpieza	\$90,908.00	\$17,977.95	\$108,885.95	\$108,880.33	\$108,880.33	\$108,880.33	\$108,880.33	\$5.62
22000	Alimentos y Utensilios	\$138,656.00	\$54,549.17	\$193,205.17	\$163,296.44	\$163,296.44	\$163,296.44	\$159,973.17	\$29,908.73
22100	Productos alimenticios para personas	\$132,000.00	\$56,237.14	\$188,237.14	\$158,328.41	\$158,328.41	\$158,328.41	\$155,005.14	\$29,908.73
22101	Alimentos para el Personal Institucional	\$42,000.00	\$116,065.38	\$158,065.38	\$67,905.79	\$67,905.79	\$67,905.79	\$64,582.52	\$90,159.59



Instituto Estatal para la Educación de los Jóvenes y Adultos QUINTANA ROO

Estado Analítico del Ejercicio del Presupuesto de Egresos por Fuente de Financiamiento Del 01/ene./2024 Al

Fecha y 19/jul./2024

hora de Impresión 01:00 p. m.

Usr: PATY

Rep: rptEstadoAnalíticoPresupuestoEgresos_FF

Ejercicio del Presupuesto		Egresos Aprobado	Ampliaciones / (Reducciones)	Egresos Modificado	Egresos Comprometido	Egresos Devengado	Egresos Ejercido	Egresos Pagado	Subejercicio
22104	Alimentación de Personas por el Desarrollo de Otros Programas Ir	\$90,000.00	-\$59,628.24	\$30,371.76	\$90,422.62	\$90,422.62	\$90,422.62	\$90,422.62	-\$60,250.85
22300	Utensilios para el servicio de alimentación	\$6,656.00	-\$1,687.97	\$4,968.03	\$4,968.03	\$4,968.03	\$4,968.03	\$4,968.03	\$0.00
22301	Utensilios, Materiales y Equipos Menores para el Servicio de Alim-	\$6,656.00	-\$1,687.97	\$4,968.03	\$4,968.03	\$4,968.03	\$4,968.03	\$4,968.03	\$0.00
24000	Materiales y Artículos de Construcción y de Reparación	\$91,555.00	\$2,578.31	\$94,133.31	\$94,133.30	\$94,133.30	\$94,133.30	\$94,133.30	\$0.01
24100	Productos minerales no metálicos	\$500.00	-\$500.00	\$0.00	\$0.00	\$0.00	\$0.00	\$0.00	\$0.00
24101	Productos Minerales No Metálicos	\$500.00	-\$500.00	\$0.00	\$0.00	\$0.00	\$0.00	\$0.00	\$0.00
24200	Cemento y productos de concreto	\$3,058.00	-\$2,378.01	\$679.99	\$679.99	\$679.99	\$679.99	\$679.99	\$0.00
24201	Cemento y Productos de Concreto	\$3,058.00	-\$2,378.01	\$679.99	\$679.99	\$679.99	\$679.99	\$679.99	\$0.00
24400	Madera y productos de madera	\$3,000.00	-\$1,888.74	\$2,811.26	\$2,811.26	\$2,811.26	\$2,811.26	\$2,811.26	\$0.00
24401	Madera y sus Derivados empleados para la Construcción y Repar.	\$3,000.00	-\$1,888.74	\$2,811.26	\$2,811.26	\$2,811.26	\$2,811.26	\$2,811.26	\$0.00
24500	Vidrio y productos de vidrio	\$2,400.00	-\$2,400.00	\$0.00	\$0.00	\$0.00	\$0.00	\$0.00	\$0.00
24501	Vidrio y Productos de Vidrio	\$2,400.00	-\$2,400.00	\$0.00	\$0.00	\$0.00	\$0.00	\$0.00	\$0.00
24600	Material eléctrico y electrónico	\$44,965.00	-\$4,776.29	\$40,188.71	\$40,188.71	\$40,188.71	\$40,188.71	\$40,188.71	\$0.00
24601	Material Eléctrico y Electrónico	\$44,965.00	-\$4,776.29	\$40,188.71	\$40,188.71	\$40,188.71	\$40,188.71	\$40,188.71	\$0.00
24700	Artículos metálicos para la construcción	\$5,000.00	\$26,453.80	\$31,453.80	\$31,453.79	\$31,453.79	\$31,453.79	\$31,453.79	\$0.01
24701	Artículos Metálicos para la Construcción	\$5,000.00	\$26,453.80	\$31,453.80	\$31,453.79	\$31,453.79	\$31,453.79	\$31,453.79	\$0.01
24800	Materiales complementarios	\$2,032.00	\$7,119.57	\$9,151.57	\$9,151.57	\$9,151.57	\$9,151.57	\$9,151.57	\$0.00
24801	Materiales Complementarios	\$2,032.00	\$7,119.57	\$9,151.57	\$9,151.57	\$9,151.57	\$9,151.57	\$9,151.57	\$0.00
24900	Otros materiales y artículos de construcción y reparación	\$30,600.00	-\$20,752.02	\$9,847.98	\$9,847.98	\$9,847.98	\$9,847.98	\$9,847.98	\$0.00
24901	Otros Materiales y Artículos de Construcción y Reparación	\$30,600.00	-\$20,752.02	\$9,847.98	\$9,847.98	\$9,847.98	\$9,847.98	\$9,847.98	\$0.00
25000	Productos Químicos, Farmacéuticos y de Laboratorio	\$10,216.00	-\$9,735.50	\$480.50	\$480.50	\$480.50	\$480.50	\$480.50	\$0.00
25100	Productos químicos básicos	\$0.00	\$421.00	\$421.00	\$421.00	\$421.00	\$421.00	\$421.00	\$0.00
25101	Productos Químicos Básicos	\$0.00	\$421.00	\$421.00	\$421.00	\$421.00	\$421.00	\$421.00	\$0.00
25300	Medicinas y productos farmacéuticos	\$5,958.00	-\$5,958.00	\$0.00	\$0.00	\$0.00	\$0.00	\$0.00	\$0.00
25301	Medicinas y Productos Farmacéuticos de Uso Humano	\$5,958.00	-\$5,958.00	\$0.00	\$0.00	\$0.00	\$0.00	\$0.00	\$0.00
25600	Fibras sintéticas, hules, plásticos y derivados	\$4,258.00	-\$4,198.50	\$59.50	\$59.50	\$59.50	\$59.50	\$59.50	\$0.00
25601	Fibras Sintéticas, Hules, Plásticos y Derivados	\$4,258.00	-\$4,198.50	\$59.50	\$59.50	\$59.50	\$59.50	\$59.50	\$0.00
26000	Combustibles, Lubricantes y Aditivos	\$1,087,477.00	\$37,061.65	\$1,124,538.65	\$992,822.16	\$992,822.16	\$992,822.16	\$991,647.12	\$131,716.49
26100	Combustibles, lubricantes y aditivos	\$1,087,477.00	\$37,061.65	\$1,124,538.65	\$992,822.16	\$992,822.16	\$992,822.16	\$991,647.12	\$131,716.49
26101	Combustible	\$1,087,477.00	\$37,061.65	\$1,124,538.65	\$992,822.16	\$992,822.16	\$992,822.16	\$991,647.12	\$131,716.49
27000	Vestuario, Blancos, Prendas de Protección y Artículos Deportiv	\$51,394.00	-\$3,711.26	\$47,682.74	\$47,682.74	\$47,682.74	\$47,682.74	\$47,682.74	\$0.00
27100	Vestuario y uniformes	\$46,502.00	-\$5,027.84	\$41,474.16	\$41,474.16	\$41,474.16	\$41,474.16	\$41,474.16	\$0.00



Instituto Estatal para la Educación de los Jóvenes y Adultos QUINTANA ROO

Estado Analítico del Ejercicio del Presupuesto de Egresos por Fuente de Financiamiento Del 01/ene./2024 Al

Usr: PATY Fecha y hora de Impresión: 19/jul./2024 01:00 p. m.
 Rep: rptEstadoAnalíticoPresupuestoEgresos_FF

Ejercicio del Presupuesto		Egresos Aprobado	Ampliaciones / (Reducciones)	Egresos Modificado	Egresos Comprometido	Egresos Devengado	Egresos Ejercido	Egresos Pagado	Subejercicio
27101	Vestuarios y Uniformes	\$46,502.00	-\$5,027.84	\$41,474.16	\$41,474.16	\$41,474.16	\$41,474.16	\$41,474.16	\$0.00
27200	Prendas de seguridad y protección personal	\$3,320.00	\$2,713.61	\$6,033.61	\$6,033.61	\$6,033.61	\$6,033.61	\$6,033.61	\$0.00
27201	Prendas de Seguridad y Protección Personal	\$3,320.00	\$2,713.61	\$6,033.61	\$6,033.61	\$6,033.61	\$6,033.61	\$6,033.61	\$0.00
27400	Productos textiles	\$1,572.00	-\$1,397.03	\$174.97	\$174.97	\$174.97	\$174.97	\$174.97	\$0.00
27401	Productos Textiles	\$1,572.00	-\$1,397.03	\$174.97	\$174.97	\$174.97	\$174.97	\$174.97	\$0.00
29000	Herramientas, Refacciones y Accesorios Menores	\$524,113.00	-\$107,437.25	\$416,675.75	\$360,936.15	\$360,936.15	\$360,936.15	\$349,329.76	\$55,739.60
29100	Herramientas menores	\$29,556.00	-\$17,949.61	\$11,606.39	\$11,606.39	\$11,606.39	\$11,606.39	\$0.00	\$0.00
29101	Herramientas Menores	\$29,556.00	-\$17,949.61	\$11,606.39	\$11,606.39	\$11,606.39	\$11,606.39	\$0.00	\$0.00
29200	Refacciones y accesorios menores de edificios	\$5,352.00	-\$1,357.24	\$3,994.76	\$3,394.76	\$3,394.76	\$3,394.76	\$3,394.76	\$0.00
29201	Refacciones y Accesorios Menores de Edificios	\$5,352.00	-\$1,357.24	\$3,994.76	\$3,394.76	\$3,394.76	\$3,394.76	\$3,394.76	\$0.00
29300	Refacciones y accesorios menores de mobiliario y equipo de admi	\$5,352.00	-\$1,278.74	\$4,073.26	\$4,073.26	\$4,073.26	\$4,073.26	\$4,073.26	\$0.00
29301	Refacciones y Accesorios Menores de Mobiliario y Equipo de Adm	\$5,352.00	-\$1,278.74	\$4,073.26	\$4,073.26	\$4,073.26	\$4,073.26	\$4,073.26	\$0.00
29400	Refacciones y accesorios menores de equipo de cómputo y tecnol	\$54,369.00	\$5,532.50	\$59,901.50	\$23,538.60	\$23,538.60	\$23,538.60	\$23,538.60	\$36,362.90
29401	Refacciones y Accesorios Menores de Equipo de Cómputo y Tecno	\$54,369.00	\$5,532.50	\$59,901.50	\$23,538.60	\$23,538.60	\$23,538.60	\$23,538.60	\$36,362.90
29600	Refacciones y accesorios menores de equipo de transporte	\$429,484.00	-\$91,784.16	\$337,699.84	\$318,323.14	\$318,323.14	\$318,323.14	\$318,323.14	\$19,376.70
29601	Refacciones y Accesorios Menores de Equipo de Transporte	\$429,484.00	-\$91,784.16	\$337,699.84	\$318,323.14	\$318,323.14	\$318,323.14	\$318,323.14	\$19,376.70
30000	Servicios Generales	\$3,170,944.00	\$124,660.00	\$3,295,604.00	\$3,348,412.97	\$3,348,412.97	\$3,348,412.97	\$3,254,919.67	-\$52,808.97
31000	Servicios Básicos	\$581,000.00	-\$91,082.01	\$489,917.99	\$487,345.22	\$487,345.22	\$487,345.22	\$487,345.22	\$2,572.77
31100	Energía Eléctrica	\$388,000.00	-\$90,356.13	\$297,643.87	\$295,945.41	\$295,945.41	\$295,945.41	\$295,945.41	\$1,698.46
31101	Energía Eléctrica	\$388,000.00	-\$90,356.13	\$297,643.87	\$295,945.41	\$295,945.41	\$295,945.41	\$295,945.41	\$1,698.46
31300	Agua	\$27,000.00	\$10,537.05	\$37,537.05	\$37,537.04	\$37,537.04	\$37,537.04	\$37,537.04	\$0.01
31301	Agua	\$27,000.00	\$10,537.05	\$37,537.05	\$37,537.04	\$37,537.04	\$37,537.04	\$37,537.04	\$0.01
31400	Telefonía Tradicional	\$18,000.00	\$14,612.07	\$32,612.07	\$32,691.77	\$32,691.77	\$32,691.77	\$32,691.77	-\$79.70
31401	Telefonía Tradicional	\$18,000.00	\$14,612.07	\$32,612.07	\$32,691.77	\$32,691.77	\$32,691.77	\$32,691.77	-\$79.70
31500	Servicios de telecomunicaciones y satélites	\$12,000.00	\$21,687.38	\$33,687.38	\$33,687.38	\$33,687.38	\$33,687.38	\$33,687.38	\$0.00
31601	Servicio de Telecomunicación y Satélites	\$12,000.00	\$21,687.38	\$33,687.38	\$33,687.38	\$33,687.38	\$33,687.38	\$33,687.38	\$0.00
31700	Servicios de acceso de internet, redes y procesamiento de informe	\$126,000.00	-\$43,288.16	\$82,711.84	\$81,757.84	\$81,757.84	\$81,757.84	\$81,757.84	\$954.00
31701	Servicio de Internet y Redes	\$120,000.00	-\$55,138.80	\$64,861.20	\$61,757.84	\$61,757.84	\$61,757.84	\$61,757.84	-\$16,946.64
31702	Servicio de Procesamiento de Información	\$6,000.00	\$11,900.64	\$17,900.64	\$0.00	\$0.00	\$0.00	\$0.00	\$17,900.64
31800	Servicios postales y telegráficos	\$10,000.00	-\$4,274.22	\$5,725.78	\$5,725.78	\$5,725.78	\$5,725.78	\$5,725.78	\$0.00
31801	Servicios Postales y Telegráficos	\$10,000.00	-\$4,274.22	\$5,725.78	\$5,725.78	\$5,725.78	\$5,725.78	\$5,725.78	\$0.00
32000	Servicios de Arrendamiento	\$496,734.00	\$191,636.43	\$688,370.43	\$721,445.31	\$721,445.31	\$721,445.31	\$629,074.07	-\$53,074.88



Instituto Estatal para la Educación de los Jóvenes y Adultos

QUINTANA ROO

Estado Analítico del Ejercicio del Presupuesto de Egresos por Fuente de Financiamiento Del 01/ene./2024 Al

Usc: PATY

Rep: rptEstadoAnalíticoPresupuestoEgresos_FF

Fecha y 19/jul./2024

hora de Impresión 01:00 p. m.

	Ejercicio del Presupuesto		Egresos Aprobado	Ampliaciones / (Reducciones)	Egresos Modificado	Egresos Comprometido	Egresos Devengado	Egresos Ejercido	Egresos Pagado	Subejercicio
32200	Arrendamiento de edificios	\$436,734.00	\$168,943.67	\$605,677.67	\$648,510.36	\$648,510.36	\$648,510.36	\$556,139.12	\$556,139.12	-\$842,832.69
32201	Arrendamiento de Edificios	\$436,734.00	\$168,943.67	\$605,677.67	\$648,510.36	\$648,510.36	\$648,510.36	\$556,139.12	\$556,139.12	-\$842,832.69
32700	Arrendamiento de activos Intangibles	\$60,000.00	\$22,692.76	\$82,692.76	\$72,934.95	\$72,934.95	\$72,934.95	\$72,934.95	\$72,934.95	\$9,757.81
32701	Arrendamiento de Activos Intangibles	\$60,000.00	\$22,692.76	\$82,692.76	\$72,934.95	\$72,934.95	\$72,934.95	\$72,934.95	\$72,934.95	\$9,757.81
33000	Servicios Profesionales, Científicos, Técnicos y Otros Servicios:	\$934,900.00	-\$114,745.05	\$820,154.95	\$839,669.97	\$825,573.65	\$825,573.65	\$825,573.65	\$825,573.65	-\$5,418.70
33100	Servicios legales, de contabilidad, auditoría y relacionados	\$660,000.00	-\$115,436.16	\$544,563.84	\$558,659.84	\$544,563.52	\$544,563.52	\$544,563.52	\$544,563.52	\$0.32
33101	Servicios Legales, de Contabilidad, Auditoría y Relacionados	\$660,000.00	-\$115,436.16	\$544,563.84	\$558,659.84	\$544,563.52	\$544,563.52	\$544,563.52	\$544,563.52	\$0.32
33400	Servicios de capacitación	\$10,000.00	-\$10,000.00	\$0.00	\$0.00	\$0.00	\$0.00	\$0.00	\$0.00	\$0.00
33401	Servicios de Capacitación	\$10,000.00	-\$10,000.00	\$0.00	\$0.00	\$0.00	\$0.00	\$0.00	\$0.00	\$0.00
33600	Servicios de apoyo administrativo, traducción, fotocopiado e impre	\$174,000.00	-\$11,465.78	\$162,534.22	\$167,934.13	\$167,934.13	\$167,934.13	\$167,934.13	\$167,934.13	-\$5,419.91
33601	Servicios de Apoyo Administrativo y Secretarial	\$90,000.00	-\$8,467.87	\$81,532.13	\$123,432.13	\$123,432.13	\$123,432.13	\$123,432.13	\$123,432.13	-\$41,900.00
33602	Servicios Externos de Traducción y Transcripción	\$0.00	\$1,010.09	\$1,010.09	\$0.00	\$0.00	\$0.00	\$0.00	\$0.00	\$1,010.09
33603	Servicios de Elaboración e Impresión de Documentos	\$84,000.00	-\$4,028.00	\$79,972.00	\$44,502.00	\$44,502.00	\$44,502.00	\$44,502.00	\$44,502.00	\$35,470.00
33800	Servicios de vigilancia	\$90,900.00	\$22,176.00	\$113,076.00	\$113,076.00	\$113,076.00	\$113,076.00	\$113,076.00	\$113,076.00	\$0.00
33801	Servicios de Vigilancia	\$90,900.00	\$22,176.00	\$113,076.00	\$113,076.00	\$113,076.00	\$113,076.00	\$113,076.00	\$113,076.00	\$0.00
33900	Servicios profesionales, científicos y técnicos integrales	\$0.00	\$0.89	\$0.89	\$0.00	\$0.00	\$0.00	\$0.00	\$0.00	\$0.89
33901	Servicios Profesionales, Científicos y Técnicos Integrales	\$0.00	\$0.89	\$0.89	\$0.00	\$0.00	\$0.00	\$0.00	\$0.00	\$0.89
34000	Servicios Financieros, Bancarios y Comerciales	\$317,140.00	-\$145,640.13	\$171,499.87	\$171,499.87	\$171,499.87	\$171,499.87	\$171,499.87	\$171,499.87	\$0.00
34100	Servicios financieros y bancarios	\$3,040.00	-\$2,618.92	\$421.08	\$421.08	\$421.08	\$421.08	\$421.08	\$421.08	\$0.00
34101	Servicios Financieros y Bancarios	\$3,040.00	-\$2,618.92	\$421.08	\$421.08	\$421.08	\$421.08	\$421.08	\$421.08	\$0.00
34500	Seguro de bienes patrimoniales	\$314,100.00	-\$199,988.32	\$114,111.68	\$114,111.68	\$114,111.68	\$114,111.68	\$114,111.68	\$114,111.68	\$0.00
34501	Seguro de Bienes Patrimoniales	\$314,100.00	-\$199,988.32	\$114,111.68	\$114,111.68	\$114,111.68	\$114,111.68	\$114,111.68	\$114,111.68	\$0.00
34700	Fletes y maniobras	\$0.00	\$56,967.11	\$56,967.11	\$56,967.11	\$56,967.11	\$56,967.11	\$56,967.11	\$56,967.11	\$0.00
34701	Fletes y Maniobras	\$0.00	\$56,967.11	\$56,967.11	\$56,967.11	\$56,967.11	\$56,967.11	\$56,967.11	\$56,967.11	\$0.00
35000	Servicios de Instalación, Reparación, Mantenimiento y Conserv	\$188,688.00	\$587,854.98	\$776,542.98	\$794,395.38	\$794,395.38	\$794,395.38	\$794,395.38	\$794,395.38	-\$17,852.40
35100	Conservación y mantenimiento menor de inmuebles	\$8,402.00	\$190,130.37	\$198,532.37	\$198,532.37	\$198,532.37	\$198,532.37	\$198,532.37	\$198,532.37	\$0.00
35101	Conservación y Mantenimiento Menor de Inmuebles	\$8,402.00	\$190,130.37	\$198,532.37	\$198,532.37	\$198,532.37	\$198,532.37	\$198,532.37	\$198,532.37	\$0.00
35200	Instalación, reparación y mantenimiento de mobiliario y equipo de	\$6,578.00	\$70,198.22	\$76,776.22	\$71,788.22	\$71,788.22	\$71,788.22	\$71,788.22	\$71,788.22	\$4,988.00
35201	Instalación, Reparación y Mantenimiento de Mobiliario y Equipo de	\$6,578.00	\$70,198.22	\$76,776.22	\$71,788.22	\$71,788.22	\$71,788.22	\$71,788.22	\$71,788.22	\$4,988.00
35300	Instalación, reparación y mantenimiento de equipo de cómputo y t	\$1,000.00	\$31,844.24	\$32,844.24	\$32,844.24	\$32,844.24	\$32,844.24	\$32,844.24	\$32,844.24	\$0.00
35301	Instalación, Reparación y Mantenimiento de Equipo de Computo y	\$1,000.00	\$31,844.24	\$32,844.24	\$32,844.24	\$32,844.24	\$32,844.24	\$32,844.24	\$32,844.24	\$0.00
35500	Reparación y mantenimiento de equipo de transporte	\$114,708.00	\$330,034.64	\$444,742.64	\$467,583.04	\$467,583.04	\$467,583.04	\$467,583.04	\$467,583.04	-\$32,840.40



Instituto Estatal para la Educación de los Jóvenes y Adultos QUINTANA ROO

Estado Analítico del Ejercicio del Presupuesto de Egresos por Fuente de Financiamiento Del 01/ene./2024 Al

Fecha y 19/jul./2024

Usr: PATY

Rep: rptEstadoAnalíticoPresupuestoEgresos_FF

hora de Impresión 01:00 p. m.

Ejercicio del Presupuesto		Egresos Aprobado	Ampliaciones / (Reducciones)	Egresos Modificado	Egresos Comprometido	Egresos Devengado	Egresos Ejercido	Egresos Pagado	Subejercicio
35501	Reparación y Mantenimiento de Equipo de Transporte	\$114,708.00	\$330,034.84	\$444,742.64	\$467,583.04	\$467,583.04	\$467,583.04	\$466,460.98	-\$122,840.40
35800	Servicios de limpieza y manejo de desechos	\$48,000.00	-\$46,102.50	\$1,897.50	\$1,897.50	\$1,897.50	\$1,897.50	\$1,897.50	\$0.00
35601	Servicios de Limpieza y Manejo de Desechos	\$48,000.00	-\$46,102.50	\$1,897.50	\$1,897.50	\$1,897.50	\$1,897.50	\$1,897.50	\$0.00
35900	Servicios de jardinería y fumigación	\$10,000.00	\$11,750.01	\$21,750.01	\$21,750.01	\$21,750.01	\$21,750.01	\$21,750.01	\$0.00
35901	Servicios de Jardinería y Fumigación	\$10,000.00	\$11,750.01	\$21,750.01	\$21,750.01	\$21,750.01	\$21,750.01	\$21,750.01	\$0.00
36000	Servicios de Comunicación Social y Publicidad	\$0.00	\$15,872.00	\$15,872.00	\$15,872.00	\$15,872.00	\$15,872.00	\$15,872.00	\$0.00
36100	Difusión por radio, televisión y otros medios de mensajes sobre pr	\$0.00	\$15,872.00	\$15,872.00	\$15,872.00	\$15,872.00	\$15,872.00	\$15,872.00	\$0.00
36101	Difusión por Radio, Televisión y Otros Medios de Mensajes sobre	\$0.00	\$15,872.00	\$15,872.00	\$15,872.00	\$15,872.00	\$15,872.00	\$15,872.00	\$0.00
37000	Servicios de Traslado y Viáticos	\$569,910.00	-\$237,534.22	\$332,375.78	\$331,237.54	\$331,237.54	\$331,237.54	\$331,237.54	\$1,138.24
37100	Pasajes aéreos	\$50,800.00	-\$30,169.54	\$20,630.46	\$20,630.46	\$20,630.46	\$20,630.46	\$20,630.46	\$0.00
37101	Pasajes Aéreos Nacionales	\$50,800.00	-\$30,169.54	\$20,630.46	\$20,630.46	\$20,630.46	\$20,630.46	\$20,630.46	\$0.00
37200	Pasajes terrestres	\$3,000.00	-\$3,000.00	\$0.00	\$0.00	\$0.00	\$0.00	\$0.00	\$0.00
37201	Pasajes Terrestres Nacionales	\$3,000.00	-\$3,000.00	\$0.00	\$0.00	\$0.00	\$0.00	\$0.00	\$0.00
37300	Pasajes marítimos, lacustres y fluviales	\$11,394.00	\$6,017.51	\$17,411.51	\$17,411.51	\$17,411.51	\$17,411.51	\$17,411.51	\$0.00
37301	Pasajes Marítimos, Lacustres y Fluviales Nacionales	\$11,394.00	\$6,017.51	\$17,411.51	\$17,411.51	\$17,411.51	\$17,411.51	\$17,411.51	\$0.00
37500	Viáticos en el país	\$504,716.00	-\$210,382.19	\$294,333.81	\$293,195.57	\$293,195.57	\$293,195.57	\$293,195.57	\$1,138.24
37501	Viáticos en el País	\$504,716.00	-\$210,382.19	\$294,333.81	\$293,195.57	\$293,195.57	\$293,195.57	\$293,195.57	\$1,138.24
38000	Servicios Oficiales	\$26,294.00	-\$26,294.00	\$0.00	\$0.00	\$0.00	\$0.00	\$0.00	\$0.00
38200	Gastos de orden social y cultural	\$6,294.00	-\$6,294.00	\$0.00	\$0.00	\$0.00	\$0.00	\$0.00	\$0.00
38201	Gastos de Orden Social y Cultural	\$6,294.00	-\$6,294.00	\$0.00	\$0.00	\$0.00	\$0.00	\$0.00	\$0.00
38300	Congresos y convenciones	\$20,000.00	-\$20,000.00	\$0.00	\$0.00	\$0.00	\$0.00	\$0.00	\$0.00
38301	Congresos y Convenciones	\$20,000.00	-\$20,000.00	\$0.00	\$0.00	\$0.00	\$0.00	\$0.00	\$0.00
39000	Otros Servicios Generales	\$56,278.00	-\$55,408.00	\$870.00	\$1,044.00	\$1,044.00	\$1,044.00	\$1,044.00	-\$174.00
39200	Impuestos y derechos	\$56,278.00	-\$55,408.00	\$870.00	\$1,044.00	\$1,044.00	\$1,044.00	\$1,044.00	-\$174.00
39201	Impuestos y Derechos	\$56,278.00	-\$55,408.00	\$870.00	\$1,044.00	\$1,044.00	\$1,044.00	\$1,044.00	-\$174.00
40000	Transferencias, Asignaciones, Subsidios y Otras Ayud	\$5,929,204.00	\$0.00	\$5,929,204.00	\$5,067,730.00	\$5,067,730.00	\$5,067,730.00	\$5,067,730.00	\$861,474.00
44000	Ayudas Sociales	\$5,929,204.00	\$0.00	\$5,929,204.00	\$5,067,730.00	\$5,067,730.00	\$5,067,730.00	\$5,067,730.00	\$861,474.00
44100	Ayudas Sociales a Personas	\$5,929,204.00	\$0.00	\$5,929,204.00	\$5,067,730.00	\$5,067,730.00	\$5,067,730.00	\$5,067,730.00	\$861,474.00
44101	Ayudas Sociales a Personas	\$5,929,204.00	\$0.00	\$5,929,204.00	\$5,067,730.00	\$5,067,730.00	\$5,067,730.00	\$5,067,730.00	\$861,474.00
FAETA R33		\$32,658,119.00	\$0.00	\$32,658,119.00	\$28,959,555.26	\$28,959,555.26	\$28,959,555.26	\$28,849,957.26	\$3,699,563.74



Instituto Estatal para la Educación de los Jóvenes y Adultos QUINTANA ROO

Estado Analítico del Ejercicio del Presupuesto de Egresos por Fuente de Financiamiento Del 01/ene./2024 Al


Fecha y 19/jul./2024


hora de Impresión 01:00 p. m.


Usu: PATY
Rep: rptEstadoAnalíticoPresupuestoEgresos_FF

Ejercicio del Presupuesto		Egresos Ampliaciones / Aprobado (Reducciones)	Egresos Modificado	Egresos Comprometido	Egresos Devengado	Egresos Ejercido	Egresos Pagado	Subejercicio
40000	Transferencias, Asignaciones, Subsidios y Otras Ayud	\$0.00	\$5,452,692.00	\$2,333,040.00	\$2,333,040.00	\$2,333,040.00	\$2,333,040.00	\$3,119,652.00
44000	Ayudas Sociales	\$0.00	\$5,452,692.00	\$2,333,040.00	\$2,333,040.00	\$2,333,040.00	\$2,333,040.00	\$3,119,652.00
44100	Ayudas Sociales a Personas	\$0.00	\$5,452,692.00	\$2,333,040.00	\$2,333,040.00	\$2,333,040.00	\$2,333,040.00	\$3,119,652.00
44101	Ayudas Sociales a Personas	\$0.00	\$5,452,692.00	\$2,333,040.00	\$2,333,040.00	\$2,333,040.00	\$2,333,040.00	\$3,119,652.00
RAMO 11		\$0.00	\$5,452,692.00	\$2,333,040.00	\$2,333,040.00	\$2,333,040.00	\$2,333,040.00	\$3,119,652.00

Total Final	\$43,487,977.00	\$19,275,876.53	\$62,763,853.53	\$48,985,614.63	\$48,971,518.31	\$48,971,518.31	\$48,767,751.54	\$13,792,335.22
--------------------	-----------------	-----------------	-----------------	-----------------	-----------------	-----------------	-----------------	-----------------


 LIC. MARCO ANTONIO PAREDES ULLOA
 JEFE DE DEPARTAMENTO DE PROGRAMACION Y
 DISEÑO DE PROYECTOS


 LIC. HECTOR ROSENDO PULIDO GONZALEZ
 DIRECTOR GENERAL DEL IEEJA


 LIC. ROMAN VALLE CAN
 DIRECTOR DE PLANEACION Y SEGUIMIENTO OPERATIVO