

# **INSTITUTO ESTATAL PARA LA EDUCACION DE JOVENES Y ADULTOS**



## **CONTENIDO**

### **INTRODUCCIÓN**

#### **1 INFORMACIÓN CONTABLE**

- 1.1 Estado de Situación Financiera
- 1.2 Estado de Actividades
- 1.3 Estado de Variación en la Hacienda Pública
- 1.4 Estado de Cambios en la Situación Financiera
- 1.5 Estado de Flujos de Efectivo
- 1.6 Estado Analítico del Activo
- 1.7 Estado Analítico de la Deuda y Otros Pasivos
- 1.8 Informe sobre Pasivos Contingentes
- 1.9 Notas a los Estados Financieros

#### **2 INFORMACIÓN PRESUPUESTARIA**

- 2.1 Estado analítico de ingresos
  - 2.1.1 Análisis y evolución de los ingresos presupuestarios
- 2.2 Estados analíticos del ejercicio del Presupuesto de Egresos 2022
  - 2.2.1 Estado analítico del ejercicio del Presupuesto de Egresos por Objeto del gasto
  - 2.2.2 Estado analítico del ejercicio del Presupuesto de Egresos en clasificación por Tipo de Gasto
  - 2.2.3 Estado analítico del ejercicio del Presupuesto de Egresos en clasificación Administrativa
  - 2.2.4 Estado analítico del ejercicio del Presupuesto de Egresos en clasificación Funcional
  - 2.2.5 Endeudamiento Neto
  - 2.2.6 Intereses de la Deuda
  - 2.2.7 Indicadores de Postura Fiscal
- 2.3 Análisis del Ejercicio del Presupuesto de Egresos.
  - 2.3.1 Presupuesto aprobado y adecuaciones.
  - 2.3.2 Ejercicio del Presupuesto de Egresos 2022.

#### **3 INFORMACIÓN PROGRAMÁTICA**

- 3.1 Gasto por categoría programática.
  - 3.1.1 Programas presupuestarios
- 3.2 Indicadores para resultados.
  - 3.2.1 Principales Indicadores de Resultados por Programa Presupuestario y Alineación Funcional.

3.2.2 Principales Indicadores de Programas Presupuestarios según los Objetivos del Plan Estatal de Desarrollo 2016-2022 y sus Programas Derivados.

3.2.3 Principales Acciones y Resultados de la gestión de Programas Presupuestarios.

3.2.3.1 Avance de Cumplimiento de los Objetivos y Metas.

3.2.4 Beneficiarios por programa presupuestario y componente.

3.2.5 De los programas Destinados a la Atención de la Perspectiva de Género.

3.2.6 De los programas destinados a la Atención de la Política Anticorrupción del Estado de Quintana Roo.

3.2.7 De los programas orientados a la atención de los Derechos de las Niñas, Niños y Adolescentes.

#### **4 ANEXOS**

- Formatos referidos por la Ley de Disciplina Financiera de las Entidades Federativas y Municipios.
- Guía de cumplimiento de la Ley de Disciplina Financiera de las Entidades Federativas y los Municipios.

- Relación de las cuentas bancarias productivas específicas en las cuales se depositen los recursos federales transferidos.
- Relación de esquemas bursátiles y de coberturas financieras.
- Relación de bienes que componen el patrimonio del ente público (enlace web donde está publicado).
- Ingresos por aportaciones especiales federales.
- Gastos por aportaciones especiales federales.
- Estado presupuestario de ingresos y egresos.
- Estados analíticos comparativos de ingresos presupuestarios.
- Estados analíticos comparativos del ejercicio del Presupuesto de Egresos.
  - Estado analítico del ejercicio del Presupuesto de Egresos por Objeto del gasto
  - Estado analítico del ejercicio del Presupuesto de Egresos en clasificación por Tipo de Gasto.
  - Estado analítico del ejercicio del Presupuesto de Egresos en clasificación Administrativa
  - Estado analítico del ejercicio del Presupuesto de Egresos en clasificación Funcional

Estado analítico de Avance Financiero de Programas y Proyectos de Inversión.

## **INTRODUCCIÓN**

### **INTRODUCCIÓN**

El Instituto Estatal para la Educación de Jóvenes y Adultos, es un Organismo Público descentralizado, creado por decreto del ejecutivo Estatal publicado el 15 de diciembre de 1981.

Nuestro compromiso es trabajar incansablemente para proporcionar herramientas educativas que garanticen un mejor futuro para nuestra sociedad; esta acción para la Atención Educativa de Jóvenes y Adultos en Quintana Roo tiene como objetivo brindar apoyo económico a personas voluntarias comprometidas con la educación, capacitándolas y asesorándolas para atender a aquellos que aún no han iniciado o concluido su educación primaria o secundaria o en el peor de los escenarios, no saben leer y escribir y se mantienen en la penumbra del analfabetismo.

En congruencia con el Plan Estatal de Desarrollo 2023-2027, el programa busca nivelar las desigualdades económicas y sociales y acortar las brechas de desigualdad social, elevar las condiciones culturales de la población y vigorizar valores cívicos, fortaleciendo así nuestro tejido social y, tienen como propósito primordial la disminución de los índices de rezago educativo en nuestra entidad.

Quintana Roo es un estado próspero y en constante crecimiento, por lo cual, enfrenta desafíos educativos en comunidades rurales y en zonas urbanas, por la enorme cantidad de personas que arriban a nuestra entidad año con año, con la esperanza de encontrar una mejor calidad de vida, puesto que como es bien sabido. Esta situación nos insta a implementar estrategias sólidas y focalizadas para mejorar la calidad de vida de nuestra población adulta y joven y brindar apoyo al programa federal denominado “EDUCACIÓN PARA ADULTOS” como una acción específica de este gobierno humanista y transformador.

## **MISIÓN**

Somos una Institución Educativa, incluyente, humanista y solidaria comprometida con Quintana Roo, que fomenta la formación para la vida y el trabajo, propiciando que jóvenes y adultos sin educación básica, incrementen sus capacidades y oportunidades, mediante competencias que contribuyan a la construcción de una sociedad más justa y equitativa, reduciendo el rezago educativo.

## **VISIÓN**

Consolidarnos como una Institución innovadora moderna, incluyente e inclusiva que brinde servicios educativos de calidad a las personas jóvenes y adultas del Estado de Quintana Roo en situación de rezago educativo.

## **OBJETIVOS**

El Instituto Estatal para la Educación de los Jóvenes y Adultos del Estado de Quintana Roo, tendrá los siguientes objetivos:

- I.- Impartir educación básica para jóvenes mayores de 15 años y adultos
  - II.- Promover, desarrollar y aplicar programas de alfabetización, preferentemente en la lengua propia del estudiante, así como educación primaria y secundaria, con base en sus experiencias y conocimientos que incluyan la promoción de la autoestima, el fortalecimiento de su identidad, de la cultura Quintanarroense y de la ética:
  - III.- Promover a través de sus materiales didácticos, modelos pedagógicos de educación para la vida y el trabajo dirigidos a jóvenes mayores de 15 años y adultos, que permitan su participación activa en el mundo productivo.
  - IV.- Promover y fomentar acciones efectivas de extensión y difusión de los servicios educativos del Instituto; y
  - V.- Promover, coordinar y prestar servicios de asesoría técnica, formación, capacitación y actualización al personal institucional y voluntario.
- Para el cumplimiento de su objeto, y de acuerdo con el Decreto que reforma integralmente el decreto por el que se crea el Instituto Estatal

para la Educación de los Adultos, el Instituto, tiene las siguientes atribuciones:

I.- Administrar su actuación de acuerdo a lo estipulado por el Decreto que reforma integralmente el decreto por el que se crea el Instituto estatal para la Educación de los Adultos bajo un régimen de descentralización funcional y administrativa en los términos que determine su junta directiva.

II.- Administrar libremente su patrimonio con sujeción al marco legal que le impone su naturaleza de Organismo Público descentralizado.

III.- Construir en los términos que determine su junta Directiva, un patrimonio sin fines lucrativos como órgano de apoyo financiero al servicio del Instituto.

IV.- Planear y programar la impartición de la educación básica para jóvenes mayores de 15 años y adultos, así como las acciones de alfabetización;

V.- Expedir certificados o constancias que acrediten el nivel educativo que corresponde conforme a los programas de estudio, normatividad y procedimientos vigentes;

VI.- Diseñar y establecer anualmente su calendario de actividades en función de los programas de trabajo aprobados por los órganos competentes, con base a los criterios generales establecidos tanto por las autoridades educativas federales como estatales;

VII.- Promover y suscribir los convenios necesarios para el desarrollo y gestión de la educación básica para jóvenes mayores de 15 años y adultos, así como el intercambio y formación complementaria de promotores y asesores voluntarios y de avances tecnológicos con otras instituciones y centros afines, estatales, nacionales y extranjeros;

VIII.- Reglamentar la selección, ingreso, permanencia y promoción, en su caso, del personal académico y administrativo, atendiendo los criterios de la Ley de servicio público de Carrera del Estado de Quintana Roo:

IX.- Planear, desarrollar e impartir programas de superación y actualización académica dirigida al personal institucional y voluntario;

X.- Promover y organizar programas de prestación de servicio social, residencias y estadías preferentemente de estudiantes de educación normal, para la atención de la educación para jóvenes mayores de 15 años y adultos

- XI.- Elaborar y distribuir en el Estado, materiales didácticos aplicables a la educación para jóvenes mayores de 15 años y adultos;
- XII.- Coordinar sus actividades con instituciones que ofrezcan servicios educativos similares o complementarios;
- XIII.- Difundir a través de los diversos medios de comunicación, la extensión de los servicios educativos que presta y los programas que desarrolle, así como proporcionar orientación e información al público para el mejor conocimiento de sus actividades
- XIV.- Fungir como cuerpo consultivo de las instituciones oficiales y privadas en la materia educativa de su competencia;
- XV.- Desarrollar un sistema de seguimiento de usuarios del servicio que presta el Instituto;
- XVI.- Crear las instancias necesarias de vinculación con los sectores público, privado y social, y;
- XVII.- Ejercer las demás que sean afines con las anteriores, le delegue el titular del ejecutivo del Estado u otros ordenamientos legales.



# 1 INFORMACIÓN CONTABLE

## 1.1 ESTADO DE SITUACIÓN FINANCIERA

ENTE PÚBLICO ESTADO DE ACTIVIDADES Del 01 de Enero al 31 de Diciembre de 2023 y Ejercicio Fiscal 2022 (Miles de pesos)		
Concepto	2023	2022
<b>INGRESOS Y OTROS BENEFICIOS</b>		
<b>Ingresos de gestión:</b>	<b>0</b>	<b>0</b>
Impuestos	0	0
Cuotas y aportaciones de seguridad social	0	0
Contribuciones de mejoras	0	0
Derechos	0	0
Productos	0	0
Aprovechamientos	0	0
Ingresos por venta de bienes y prestación de servicios	0	0
<b>Participaciones, aportaciones, Convenios, Incentivos Derivados de la Colaboración Fiscal, Fondos Distintos de Aportaciones, Transferencias, Asignaciones, Subsidios y Subvenciones, y Pensiones y Jubilaciones</b>	<b>106,230</b>	<b>80,031</b>
Participaciones, Aportaciones, Convenios, Incentivos derivados de la colaboración fiscal y fondos distintos de Aportaciones	85,305	0
Transferencia, asignaciones, subsidios y subvenciones, y Pensiones y Jubilaciones	20,925	80,031
<b>Otros ingresos y beneficios</b>	<b>90</b>	<b>66</b>
Ingresos financieros	90	56
Incremento por variación de inventarios	0	0
Disminución del exceso de estimaciones por pérdida o deterioro u obsolescencia	0	0
Disminución del exceso de provisiones	0	0
Otros ingresos y beneficios varios	0	10
<b>Total de ingresos y otros beneficios</b>	<b>106,320</b>	<b>80,097</b>
<b>GASTOS Y OTRAS PÉRDIDAS</b>		
<b>Gastos de funcionamiento</b>	<b>90,948</b>	<b>67,770</b>
Servicios personales	53,710	51,740
Materiales y suministros	7,663	5,498
Servicios generales	29,575	10,532
<b>Transferencia, asignaciones, subsidios y otras ayudas</b>	<b>14,006</b>	<b>13,792</b>
Transferencias internas y asignaciones al sector público	0	0
Transferencias al resto del sector público	0	0
Subsidios y subvenciones	0	0
Ayudas sociales	14,006	13,792
Pensiones y jubilaciones	0	0
Transferencias a fideicomisos, mandatos y contratos análogos	0	0
Transferencias a la seguridad social	0	0
Donativos	0	0
Transferencias al exterior	0	0
<b>Participaciones y aportaciones</b>	<b>0</b>	<b>0</b>
Participaciones	0	0
Aportaciones	0	0
Convenios	0	0
<b>Intereses, comisiones y otros gastos de la deuda pública</b>	<b>0</b>	<b>0</b>
Intereses de la deuda pública	0	0
Comisiones de la deuda pública	0	0
Gastos de la deuda pública	0	0
Costo por coberturas	0	0
Apoyos financieros	0	0
<b>Otros gastos y pérdidas extraordinarias</b>	<b>513</b>	<b>399</b>
Estimaciones, depreciaciones, deterioros, obsolescencia y amortizaciones	501	399
Provisiones	0	0
Disminución de inventarios	0	0
Otros gastos	12	0
<b>Inversión pública</b>	<b>0</b>	<b>0</b>
Inversión pública no capitalizable	0	0
<b>Total de gastos y otras pérdidas</b>	<b>105,467</b>	<b>81,961</b>
<b>RESULTADOS DEL EJERCICIO (AHORRO/DESAHORRO)</b>	<b>853</b>	<b>-1,864</b>

"Bajo protesta de decir verdad declaramos que los Estados Financieros y sus notas, son razonablemente correctos y son responsabilidad del emisor"

Director General

Director de Administración y Finanzas

Lic. Héctor Rosendo Pulido González

Jefe de Departamento de Recursos Financieros

C. Natalia Concepción Martínez Sánchez

L.C. Blanca Adriana Pool Cahum

## 1.2 ESTADO DE ACTIVIDADES FINANCIERA

ENTE PÚBLICO					
ESTADO DE SITUACIÓN FINANCIERA					
Al 31 de diciembre de 2023 y al 31 de diciembre de 2022					
(Miles de pesos)					
Concepto	2023	2022	Concepto	2023	2022
<b>Activo</b>			<b>Pasivo</b>		
<b>Activo circulante</b>			<b>Pasivo circulante</b>		
Efectivo y equivalentes	12,384	11,316	Cuentas por pagar a corto plazo	4,706	4,313
Derechos a recibir efectivo o equivalentes	659	630	Documentos por pagar a corto plazo	0	0
			Porción a corto plazo de la deuda pública		
Derechos a recibir bienes o servicios	91	77	a largo plazo	0	0
Inventarios	0	0	Títulos y valores a corto plazo	0	0
Almacenes	0	0	Pasivos diferidos a corto plazo	0	0
Estimación por pérdida o deterioro de activos			Fondos y bienes de terceros en garantía		
circulantes	0	0	y/o administración a corto plazo	0	0
Otros activos circulantes	0	0	Provisiones a corto plazo	0	0
			Otros pasivos a corto plazo	0	0
<b>Total de activos circulantes</b>	<b>13,134</b>	<b>12,023</b>	<b>Total de pasivos circulantes</b>	<b>4,706</b>	<b>4,313</b>
<b>Activo no circulante</b>			<b>Pasivo no circulante</b>		
Inversiones financieras a largo plazo	0	0	Cuentas por pagar a largo plazo	0	0
Derechos a recibir efectivo o equivalentes a largo plazo	0	0	Documentos por pagar a largo plazo	0	0
Bienes inmuebles, infraestructura y construcciones en proceso	185	185	Deuda pública a largo plazo	0	0
Bienes muebles	43,138	42,503	Pasivos diferidos a largo plazo	0	0
			Fondos y bienes de terceros en garantía		
Activos intangibles	0	0	y/o en administración a largo plazo	0	0
Depreciación, deterioro y amortización acumulada de bienes	-41,372	-40,871	Provisiones a largo plazo		
Activos diferidos	0	0			
Estimación por pérdida o deterioro de activos no circulantes	0	0	<b>Total de pasivos no circulantes</b>	<b>0</b>	<b>0</b>
Otros activos no circulantes	0	0	<b>Total del pasivo</b>	<b>4,706</b>	<b>4,313</b>
			<b>Hacienda pública/patrimonio</b>		
			<b>Hacienda pública/patrimonio contribuido</b>		
			Aportaciones	6,299	6,299
			Donaciones de capital	0	0
			Actualización de la hacienda pública/patrimonio	0	0
			<b>Hacienda pública/patrimonio generado</b>	<b>4,080</b>	<b>3,228</b>
			Resultados del ejercicio		
			(Ahorro/desahorro)	853	-1,864
			Resultados de ejercicios anteriores	3,227	5,092
			Revalúos	0	0
			Reservas	0	0
			Rectificaciones de resultados de ejercicios anteriores	0	0
			<b>Exceso o insuficiencia en la actualización de la hacienda pública/patrimonio</b>	<b>0</b>	<b>0</b>
			Resultado por posición monetaria	0	0
			Resultado por tenencia de activos no monetarios	0	0
<b>Total de activos no circulante</b>	<b>1,951</b>	<b>1,817</b>	<b>Total hacienda pública/patrimonio</b>	<b>10,379</b>	<b>9,527</b>
<b>Total del activo</b>	<b>15,085</b>	<b>13,840</b>	<b>Total del pasivo y hacienda pública/patrimonio</b>	<b>15,085</b>	<b>13,840</b>

"Bajo protesta de decir verdad declaramos que los Estados Financieros y sus notas, son razonablemente correctos y son responsabilidad del emisor".

Director General

Lic. Héctor Rosendo Pulido González

Director de Administración y Finanzas

C. Natalia Concepción Martínez Sánchez

Jefe de Departamento de Recursos Financieros

L.C. Blanca Adriana Pool Cahum

### 1.3 ESTADO DE VARIACIÓN EN LA HACIENDA PÚBLICA FINANCIERA

ENTE PÚBLICO					
ESTADO DE VARIACION EN LA HACIENDA PÚBLICA					
Del 1 de Enero al 31 de Diciembre de 2023					
(Miles de pesos)					
Concepto	Hacienda pública/patrimonio o contribuido	Hacienda pública/patrimonio generado de ejercicio anteriores	Hacienda pública/patrimonio generado del ejercicio	Exceso o Insuficiencia en la Actualización de la Hacienda Pública / Patrimonio	Total
<b>Hacienda Pública / Patrimonio Contribuido Neto de 2022</b>	<b>6,299</b>	<b>0</b>	<b>0</b>	<b>0</b>	<b>6,299</b>
Aportaciones	6,299	0	0	0	6,299
Donaciones de capital	0	0	0	0	0
Actualización de la hacienda pública/patrimonio	0	0	0	0	0
<b>Hacienda Pública / Patrimonio Generado Neto de 2022</b>	<b>0</b>	<b>5,092</b>	<b>-1,864</b>	<b>0</b>	<b>3,228</b>
Resultados del ejercicio (ahorro/desahorro)	0	0	-1,864	0	-1,864
Resultados de ejercicios anteriores	0	5,092	0	0	5,092
Revalúos	0	0	0	0	0
Reservas	0	0	0	0	0
Rectificaciones de Resultados de Ejercicios Anteriores	0	0	0	0	0
<b>Exceso o Insuficiencia en la Actualización de la Hacienda Pública / Patrimonio Neto de 2022</b>	<b>0</b>	<b>0</b>	<b>0</b>	<b>0</b>	<b>0</b>
Resultado por Posición Monetaria	0	0	0	0	0
Resultado por Tenencia de Activos no Monetarios	0	0	0	0	0
<b>Hacienda Pública / Patrimonio Neto Final de 2022</b>	<b>6,299</b>	<b>5,092</b>	<b>-1,864</b>	<b>0</b>	<b>9,527</b>
<b>Cambios en la Hacienda Pública / Patrimonio Contribuido Neto de 2023</b>	<b>0</b>	<b>0</b>	<b>0</b>	<b>0</b>	<b>0</b>
Aportaciones	0	0	0	0	0
Donaciones de capital	0	0	0	0	0
Actualización de la hacienda pública/patrimonio	0	0	0	0	0
<b>Variaciones de la Hacienda Pública / Patrimonio Generado Neto de 2023</b>	<b>0</b>	<b>-1,865</b>	<b>2,717</b>	<b>0</b>	<b>852</b>
Resultados del ejercicio (ahorro/desahorro)	0	0	853	0	853
Resultados de ejercicios anteriores	0	-1,865	1,864	0	-1
Revalúos	0	0	0	0	0
Reservas	0	0	0	0	0
Rectificaciones de Resultados de Ejercicios Anteriores	0	0	0	0	0
<b>Cambios en el Exceso o Insuficiencia en la Actualización de la Hacienda Pública / Patrimonio Neto de 2023</b>	<b>0</b>	<b>0</b>	<b>0</b>	<b>0</b>	<b>0</b>
Resultado por Posición Monetaria	0	0	0	0	0
Resultado por Tenencia de Activos no Monetarios	0	0	0	0	0
<b>Hacienda Pública / Patrimonio Neto Final de 2023</b>	<b>6,299</b>	<b>3,227</b>	<b>853</b>	<b>0</b>	<b>10,379</b>

"Bajo protesta de decir verdad declaramos que los Estados Financieros y sus notas, son razonablemente correctos y son responsabilidad del emisor".

Director General

Lic. Héctor Rosendo Pulido González

Director de Administración y Finanzas

C. Natalia Concepción Martínez Sánchez

Jefe de Departamento de Recursos Financieros

L.C. Blanca Adriana Pool Cahum

## 1.4 ESTADO DE CAMBIOS EN LA SITUACIÓN FINANCIERA

ENTE PÚBLICO		
ESTADO DE CAMBIOS EN LA SITUACIÓN FINANCIERA		
Del 1 de Enero al 31 de Diciembre de 2023		
(Miles de pesos)		
Concepto	Origen	Aplicación
<b>Activo</b>	<b>501</b>	<b>1,746</b>
<b>Activo circulante</b>	<b>0</b>	<b>1,111</b>
Efectivo y equivalentes	0	1,068
Derechos a recibir efectivo o equivalentes	0	29
Derechos a recibir bienes o servicios	0	14
Inventarios	0	0
Almacenes	0	0
Estimación por pérdida o deterioro de activos circulantes	0	0
Otros activos circulantes	0	0
<b>Activo no circulante</b>	<b>501</b>	<b>635</b>
Inversiones financieras a largo plazo	0	0
Derechos a recibir efectivo o equivalentes a largo plazo	0	0
Bienes inmuebles, infraestructura y construcciones en proceso	0	0
Bienes muebles	0	635
Activos intangibles	0	0
Depreciación, deterioro y amortización acumulada de bienes	501	0
Activos diferidos	0	0
Estimación por pérdida o deterioro de activos no circulantes	0	0
Otros activos no circulantes	0	0
<b>Pasivo</b>	<b>393</b>	<b>0</b>
<b>Pasivo circulante</b>	<b>393</b>	<b>0</b>
Cuentas por pagar a corto plazo	393	0
Documentos por pagar a corto plazo	0	0
Porción a corto plazo de la deuda pública a largo plazo	0	0
Títulos y valores a corto plazo	0	0
Pasivos diferidos a corto plazo	0	0
Fondos y bienes de terceros en garantía y/o administración a corto plazo	0	0
Provisiones a corto plazo	0	0
Otros pasivos a corto plazo	0	0
<b>Pasivo no circulante</b>	<b>0</b>	<b>0</b>
Cuentas por pagar a largo plazo	0	0
Documentos por pagar a largo plazo	0	0
Deuda pública a largo plazo	0	0
Pasivos diferidos a largo plazo	0	0
Fondos y bienes de terceros en garantía y/o en administración a largo plazo	0	0
Provisiones a largo plazo	0	0
<b>Hacienda pública/patrimonio</b>	<b>2,718</b>	<b>1,865</b>
<b>Hacienda pública/patrimonio contribuido</b>	<b>0</b>	<b>0</b>
Aportaciones	0	0
Donaciones de capital	0	0
Actualización de la hacienda pública/patrimonio	0	0
<b>Hacienda pública/patrimonio generado</b>	<b>2,718</b>	<b>1,865</b>
Resultados del ejercicio (ahorro/desahorro)	2,718	0
Resultados de ejercicios anteriores	0	0
Revalúos	0	0
Reservas	0	0
Rectificaciones de resultados de ejercicios anteriores	0	0
<b>Exceso o insuficiencia en la actualización de la hacienda pública/patrimonio</b>	<b>0</b>	<b>0</b>
Resultado por posición monetaria	0	0
Resultado por tenencia de activos no monetarios	0	0
<b>VERIFICACIÓN DE ORIGENES Y APLICACIONES</b>	<b>3,612</b>	<b>3,612</b>

"Bajo protesta de decir verdad declaramos que los Estados Financieros y sus notas, son razonablemente correctos y son responsabilidad del emisor."

Director General

Lic. Héctor Rosendo Pulido González

Director de Administración y Finanzas

C. Natalia Concepción Martínez Sánchez

Jefe de Departamento de Recursos Financieros

L.C. Blanca Adriana Pool Cahum

## 1.5 ESTADO DE FLUJOS DE EFECTIVO

ENTE PÚBLICO		
ESTADO DE FLUJOS DE EFECTIVO		
Del 1 de Enero al 31 de Diciembre de 2023 y Ejercicio Fiscal 2022		
(Miles de pesos)		
Concepto	2023	2022
<b>Flujos de efectivo de las actividades de operación</b>		
<b>Origen</b>	<b>105,952</b>	<b>79,777</b>
Impuestos	0	0
Cuotas y aportaciones de seguridad social	0	0
Contribuciones de mejoras	0	0
Derechos	0	0
Productos	0	0
Aprovechamientos	0	0
Ingresos por venta de bienes y servicios	0	0
Participaciones, Aportaciones, Convenios, Incentivos derivados de la colaboración fiscal y fondos distintos de Aportaciones	85,027	0
Transferencia, asignaciones, subsidios y subvenciones, y Pensiones y Jubilaciones	20,925	79,77
Otros orígenes de operación	0	0
<b>Aplicación</b>	<b>104,248</b>	<b>84,274</b>
Servicios personales	53,430	51,474
Materiales y suministros	7,659	5,424
Servicios generales	29,060	10,104
Transferencias internas y asignaciones al sector público	0	0
Transferencias al resto del sector público	0	0
Subsidios y subvenciones	0	0
Ayudas sociales	14,006	13,782
Pensiones y jubilaciones	0	0
Transferencias a fideicomisos, mandatos y contratos análogos	0	0
Transferencias a la seguridad social	0	0
Donativos	0	0
Transferencias al exterior	0	0
Participaciones	0	0
Aportaciones	0	0
Convenios	0	0
Otras aplicaciones de operación	93	3,490
<b>Flujos netos de efectivo por actividades de operación</b>	<b>1,704</b>	<b>-4,497</b>
<b>Flujos de efectivo de las actividades de inversión</b>		
<b>Origen</b>	<b>0</b>	<b>0</b>
Bienes inmuebles, infraestructura y construcciones en proceso	0	0
Bienes muebles	0	0
Otros orígenes de inversión	0	0
<b>Aplicación</b>	<b>-635</b>	<b>0</b>
Bienes inmuebles, infraestructura y construcciones en proceso	0	0
Bienes muebles	635	0
Otras aplicaciones de inversión	0	0
<b>Flujos netos de efectivo por actividades de inversión</b>	<b>-635</b>	<b>0</b>
<b>Flujo de efectivo de las actividades de financiamiento</b>		
<b>Origen</b>	<b>0</b>	<b>0</b>
Endeudamiento neto	0	0
Interno	0	0
Externo	0	0
Otros Orígenes de Financiamiento	0	0
<b>Aplicación</b>	<b>0</b>	<b>0</b>
Servicios de la deuda	0	0
Interno	0	0
Externo	0	0
Otras aplicaciones de financiamiento	0	0
<b>Flujos netos de efectivo por actividades de financiamiento</b>	<b>0</b>	<b>0</b>
<b>Incremento/disminución neta en el efectivo y equivalentes al efectivo</b>	<b>1,069</b>	<b>-4,497</b>
<b>Efectivo y equivalentes al efectivo al inicio del ejercicio</b>	<b>11,316</b>	<b>15,812</b>
<b>Efectivo y equivalentes al efectivo al final del ejercicio</b>	<b>12,384</b>	<b>11,316</b>

"Bajo protesta de decir verdad declaramos que los Estados Financieros y sus notas, son razonablemente correctos y son responsabilidad del emisor".

Director General

Lic. Héctor Rosendo Pulido González

Director de Administración y Finanzas

C. Natalia Concepción Martínez Sánchez

Jefe de Departamento de Recursos Financieros

L.C. Blanca Adriana Pool Cahum

## 1.6 ESTADO ANALÍTICO DEL ACTIVO

Instituto Estatal para la Educación de Jóvenes y Adultos ESTADO ANALÍTICO DE ACTIVO Del 1 de enero al 31 de diciembre de 2023 (Miles de pesos)					
Concepto	Saldo Inicial	Cargos del Periodo	Abonos del Periodo	Saldo Final	Variación del Periodo
	13,840	286,824	285,578	15,086	1,246
<b>ACTIVO</b>					
<b>Activo circulante</b>	12,023	286,189	285,078	13,134	1,111
Efectivo y equivalentes	11,316	179,295	178,227	12,384	1,068
Derechos a recibir efectivo o equivalentes	630	106,234	106,205	659	29
Derechos a recibir bienes o servicios	77	660	646	91	14
Inventarios	0	0	0	0	0
Almacenes	0	0	0	0	0
Estimación por pérdida o deterioro de activos circulantes	0	0	0	0	0
Otros activos circulantes	0	0	0	0	0
<b>Activo no circulante</b>	1,817	634.92	500	1,952	134
Inversiones financieras a largo plazo	0	0	0	0	0
Derechos a recibir efectivo o equivalentes a largo plazo	0	0	0	0	0
Bienes inmuebles, infraestructura y construcciones en proceso	186	0	0	186	0
Bienes muebles	42,503	635	0	43,138	635
Activos intangibles	0	0	0	0	0
Depreciación, deterioro y amortización acumulada de bienes	-40,871	0	500	-41,372	-501
Activos diferidos	0	0	0	0	0
Estimación por pérdida o deterioro de activos no circulantes	0	0	0	0	0
Otros activos no circulantes	0	0	0	0	0

"Bajo protesta de decir verdad declaramos que los Estados Financieros y sus notas, son razonablemente correctos y son responsabilidad del emisor".

Director General

Lic. Héctor Rosendo Pulido González

Director de Administración y Finanzas

C. Natalia Concepción Martínez Sánchez

Jefe de Departamento de Recursos Financieros

L.C. Blanca Arriana Pool Cahum

## 1.7 ESTADO ANALÍTICO DE LA DEUDA Y OTROS PASIVOS

Instituto Estatal para la Educación de Jóvenes y Adultos ESTADO ANALÍTICO DE LA DEUDA Y OTROS PASIVOS Del 1 de enero al 31 de diciembre de 2022 (Miles de pesos)				
Denominación de las Deudas	Moneda de Contratación	Institución o País Acreedor	Saldo Inicial del Periodo	Saldo Final del Periodo
<b>DEUDA PÚBLICA</b>				
<b>Corto plazo</b>				
<b>Deuda interna</b>			<b>0</b>	<b>0</b>
Instituciones de crédito	Peso	México	0	0
Títulos y valores	Peso	México	0	0
Arrendamientos financieros	Peso	México	0	0
<b>Deuda externa</b>			<b>0</b>	<b>0</b>
Organismos financieros internacionales			0	0
Deuda bilateral	Peso	México	0	0
Títulos y valores	Peso	México	0	0
Arrendamientos financieros	Peso	México	0	0
<b>Subtotal corto plazo</b>			<b>0</b>	<b>0</b>
<b>Largo plazo</b>				
<b>Deuda interna</b>			<b>0</b>	<b>0</b>
Instituciones de crédito	Peso	México	0	0
Títulos y valores	Peso	México	0	0
Arrendamientos financieros	Peso	México	0	0
<b>Deuda externa</b>			<b>0</b>	<b>0</b>
Organismos financieros internacionales			0	0
Deuda bilateral	Peso	México	0	0
Títulos y valores	Peso	México	0	0
Arrendamientos financieros	Peso	México	0	0
<b>Subtotal de Deuda Pública a largo plazo</b>			<b>0</b>	<b>0</b>
<b>Total de Otros pasivos</b>	<b>Peso</b>	<b>México</b>	<b>4,055</b>	<b>4,706</b>
<b>Total deuda pública y otros pasivos</b>	<b>Peso</b>	<b>México</b>	<b>4,055</b>	<b>4,706</b>

"Bajo protesta de decir verdad declaramos que los Estados Financieros y sus notas, son razonablemente correctos y son responsabilidad del emisor".

Director General

Héctor Rosendo Pulido González

Jefe de Departamento de Recursos Financieros

L.C. Blanca Adriana Pool Cahum

Director de Administración y Finanzas

C. Natalia Concepción Martínez Sánchez

## 1.8 INFORME SOBRE PASIVOS CONTINGENTES

### Instituto Estatal para la Educación de Jóvenes y Adultos Informe Sobre Pasivos Contingentes




1º de enero al 31 de diciembre de 2023

(Miles de pesos)

“En Cumplimiento a lo dispuesto en los artículos 46, Fracción I, Inciso d), y 52 de la Ley General de Contabilidad Gubernamental y de conformidad con lo establecido en el Capítulo VII, Numeral, II, Inciso h) del Manual de Contabilidad Gubernamental emitido por el CONAC, el Ente Público informa lo siguiente:”

En virtud de que los pasivos contingentes son obligaciones que tienen su origen en hechos específicos e independientes del pasado que en futuro pueden o no y, de acuerdo con lo que acontezca, desaparecen o se convierten en pasivos reales, por ejemplo, juicios, garantías, avales, costos de planes de pensiones, jubilaciones, etc. Al cierre del 31 de diciembre de 2023, este instituto no cuenta con un pasivo contingente, debido a que las demandas laborales se encuentran en proceso, por lo cual no se cuenta con una cantidad contablemente a pagar, hasta que la Autoridad competente lo determine.

Bajo protesta de decir verdad declaramos que los Estados Financieros y sus notas, son razonablemente correctos y son responsabilidad del emisor”.

 <p>Director General</p> <p>Lic. Héctor Rosendo Pulido González</p>	 <p>Jefe de Departamento de Recursos Financieros</p> <p>L.C. Blanca Adriana Pool Cahum</p>	 <p>Directora de Administración y Finanzas</p> <p>C. Natalia Concepción Martínez Sánchez</p>
--	---	--



## 1.9 NOTAS A LOS ESTADOS FINANCIEROS

### Notas a los Estados Financieros Al 31 de diciembre de 2022 y 2021

(Miles de pesos)

Con el propósito de dar cumplimiento a los artículos 46 y 49 de la Ley General de Contabilidad Gubernamental, los entes públicos deberán acompañar notas a los estados financieros cuyos rubros así lo requieran teniendo presente los postulados de revelación suficiente e importancia relativa con la finalidad, que la información sea de mayor utilidad para los usuarios.

A continuación, se presentan los tres tipos de notas que acompañan a los estados, a saber:

- a) Notas de gestión administrativa.
- b) Notas de desglose, y
- c) Notas de memoria (cuentas de orden)

#### a) NOTAS DE GESTIÓN ADMINISTRATIVA.

##### 1. Autorización e Historia.

El Instituto Estatal para la Educación de Jóvenes y Adultos de Quintana Roo es un Organismo Público Descentralizado, creado por Decreto del Ejecutivo Estatal publicado el 15 de Diciembre de 1981, siendo el primer Instituto Estatal creado en el país, cuando todas las demás entidades contaban con las delegaciones del Instituto Nacional de Educación para Adultos (INEA), nuestro reto es reducir el rezago educativo con servicios de calidad, mediante la formación permanente de las figuras que participan en las acciones educativas, en beneficio de 18, 650 jóvenes y adultos que en el presente ejercicio se lograron atender en educación básica y para ello convocamos la participación a través de la transversalidad de los diferentes sectores de nuestra sociedad.

Es por ello que nuestra Institución representa la mejor oferta educativa para las personas mayores de 15 años en condición de rezago educativo.

En el IEEJA ofrecemos servicios de calidad y espacios educativos dignos, totalmente gratuitos, con material didáctico y equipo de cómputo que se ajustan a las necesidades de aprendizaje de cada una de las personas que deseen mejorar su calidad de vida y la de sus familias.

## 2. Panorama Económico y Financiero

El Instituto Estatal para la Educación de Jóvenes y Adultos (IEEA), se creó mediante Decreto del Congreso del Estado, publicada el 15 de diciembre de 1981, con la finalidad de promover, organizar e impartir a la población adulta los servicios de alfabetización y educación básica para ayudarlos a certificar su primaria y/o secundaria, con ello Quintana Roo inició la descentralización de los servicios de educación para adultos como un organismo de personalidad jurídica, patrimonio propio y autonomía de gestión, que conserva las características de observancia de las normas de aplicación y ejercicio de los recursos asignados por el INEA. Es así como el IEEA asumió las facultades para planear, organizar, dirigir, operar y controlar los servicios sin menoscabo de la posibilidad de elaborar e incluir contenidos regionales en los programas educativos. Sin embargo, ante las características propias del rezago educativo que prevalece en el Estado, donde anualmente más de 6 mil jóvenes abandonan el sistema escolarizado sin concluir su educación básica, se propuso una iniciativa legislativa para actualizar y simplificar el decreto de creación del IEEA y crear el Instituto Estatal para la Educación de Jóvenes y Adultos el 17 de enero de 2006. Desde entonces el IEEA cumple integralmente con el objetivo de implementar las estrategias necesarias para llevar los servicios educativos a la población de 15 años y más entre jóvenes y adultos que no han concluido su educación básica en todo el estado.

El presupuesto original autorizado para el Instituto Estatal para la Educación de Jóvenes y Adultos, a través del Fondo de Aportaciones para la Educación Tecnológica y de Adultos (FAETA) ascendió a la suma de \$59,238.00 (Cincuenta y Nueve Mil Doscientos Treinta y Ocho miles de pesos), sin modificación. De igual forma a este Instituto le fue autorizado recursos a través de gobierno del estado por la cantidad de \$20,887.00 (Veinte mil Ochocientos Ochenta y Siete Miles de Pesos).

## 3. Organización y Objeto Social

El IEEJA tiene como objeto promover, organizar e impartir educación básica a la población joven y adulta de Quintana Roo que por diversos

motivos no pudo aprender a leer y escribir o no ha logrado concluir sus estudios de primaria o secundaria.

Para el cumplimiento de este objetivo el IEEJA se apoya en la solidaridad de los diferentes sectores de nuestra sociedad.

- Público: Gobiernos Federal, Estatal y ayuntamientos.
- Social: Las estructuras comunitarias y vecinales, asociaciones civiles, grupos religiosos, clubes y organizaciones de asistencia social.
- Privado: Fabricas, empresas, sindicatos y otras organizaciones que apoyan los servicios educativos dirigidos a las y los trabajadores que lo requieran.
- Educativo: proporciona su infraestructura, así como, a las y los estudiantes del servicio social, para proporcionar asesoría educativa.

#### 4. Bases de Preparación de los Estados Financieros

Se informará sobre:

Las políticas contables del Instituto Estatal para la Educación de Jóvenes y Adultos observadas en la preparación de los estados financieros son:

Los estados financieros se prepararon con base en los principios de la contabilidad Gubernamental.

#### 5. Políticas de Contabilidad Significativas.

Se contrató el sistema contable denominado SAACG.NET Sistema Automatizado y Administrativo de Contabilidad Gubernamental del Instituto para el Desarrollo Técnico de las Haciendas Públicas para efecto de generar la información contable y presupuestal ya que dicho sistema reúne los requisitos para cumplir con las obligaciones establecidas en la Ley General de Contabilidad Gubernamental.

Se dio cumplimiento con las publicaciones en tiempo y forma de los formatos aprobados por el Consejo Nacional de Armonización Contable publicados el 4 de abril del 2014 con el propósito de dar cumplimiento a las disposiciones establecidas en el art. 73 del título V de la LGCG se publicó dentro de la página de internet de este Instituto, la información relativa a las aportaciones para la Educación Tecnológica y de Adultos.

Con el objeto de que los Estados Financieros presenten cifras reales, se procedió a la implementación de lineamientos aplicados para el otorgamiento de recursos por concepto de viáticos, pasajes, combustibles y otras erogaciones que forman parte de la cuenta deudores diversos, permitiendo que cada mes estos gastos sean comprobados a la brevedad posible con el objeto de no generar antigüedad en los saldos.

#### 6. Posición en Moneda Extranjera y Protección por Riesgos Cambiario.

De acuerdo a las disposiciones legales, la unidad monetaria utilizada por este Instituto para la elaboración de los Estados Financieros y las operaciones que este realiza, es en moneda nacional (peso mexicano).

#### 7. Reporte Analítico del Activo

Al 31 de diciembre de 2023 no hubo altas ni bajas de activos fijos, así mismo se informa que no hubo variación en la vida útil o en los porcentajes de depreciación, deterioro o amortización utilizados en los diferentes tipos de activos.

#### 8. Fideicomisos, Mandatos y Análogos.

Este Instituto al 31 de diciembre del ejercicio 2023 no cuenta con Fideicomisos, mandatos y análogos.

#### 9. Reportes de la Recaudación.

Al 31 de diciembre del ejercicio 2023, este Instituto ha recepcionado recursos por concepto de ministraciones del Gobierno Federal (Ramo 33 y Ramo 11) y Recursos del Gobierno Estatal, así como Otros Ingresos, específicamente se refiere a la venta de bases para licitación que se realiza de manera esporádica; y a los rendimientos financieros de cada mes, pero que al final del ejercicio se reintegran a la TESOFE. No contamos con recursos propios debido a que los servicios educativos que el IEEJA presta no tienen costo alguno.

Reporte de la Recaudación.

INGRESOS Y OTROS BENEFICIOS		
Ingresos de la Gestión		0
	Impuestos	0
	Cuotas y Aportaciones de Seguridad Social	0
	Contribuciones de Mejoras	0

Derechos	0
Productos de Tipo Corriente	0
Aprovechamientos de Tipo Corriente	0
Ingresos por Venta de Bienes y Servicios	0
Ingresos no comprendidos en las Fracciones de la Ley de Ingresos	0
Participaciones, Aportaciones, Transferencias, Asignaciones, Subsidios y Otras Ayudas	106, 230
Participaciones y Aportaciones	106, 230
Transferencia, Asignaciones, Subsidios y Otras Ayudas	0
Otros Ingresos y Beneficios	0
Ingresos Financieros	90
Incremento por Variación de Inventarios	0
Disminución del Exceso de Estimaciones por Pérdida o Deterioro u Obsolescencia	0
Disminución del Exceso de Provisiones	0
Otros Ingresos y Beneficios Varios	0
<b>Total, de Ingresos y Otros Beneficios</b>	<b>106, 320</b>

#### 10. Información sobre la Deuda y el reporte Analítico de la Deuda.

Se informa que el Instituto Estatal para la Educación de Jóvenes y Adultos, al 31 de diciembre de 2023 no tiene deuda respecto al PIB, ni instrumento financiero en la cual se esté realizando pagos por intereses, comisiones, vencimientos y otros gastos.

#### 11. Calificaciones otorgadas.

Al 31 de diciembre del ejercicio fiscal 2023, este Instituto no ha sido sujeto a una calificación crediticia.

#### 12. Procesos de Mejora.

Con la finalidad de mejorar los procesos administrativos y emitir la información financiera en tiempo y forma, durante el ejercicio 2023 se implementaron lineamientos de control interno con respecto a la aplicación del gasto, solicitud de recursos y sus respectivas comprobaciones, esto es con la finalidad de evitar futuras observaciones de auditorías. Así mismo, se ha reducido el tiempo para efectos de comprobación de los viáticos, pasajes y otros gastos a comprobar, con el fin, de que tanto los Estados Financieros como los Estados Presupuestarios reflejen cifras exactas.

#### 13. Información por segmentos.

Al corte de 31 de diciembre de 2023, no se cuenta con Información por segmentos.

14. Eventos posteriores al Cierre.

Al 31 de diciembre de 2023 los Estados Financieros del Instituto Estatal para la Educación de Jóvenes y Adultos presentan los movimientos y saldos reales, así como los hechos ocurridos en cada periodo que se ha informado, no habiendo eventos posteriores al cierre final.

15. Información partes relacionadas.

Al corte del 31 de diciembre de 2023, no se cuenta con Información con partes relacionadas.

16. Responsabilidad Sobre la Presentación Razonable de la Información Contable.

Los estados financieros al 31 de diciembre de 2023, fueron emitidos en el cuarto trimestre de 2023.

**b) NOTAS DE DESGLOSE**

l) Notas al Estado de Actividades

Ingresos de gestión:

Este rubro se integra por transferencias del Gobierno Federal (FAETA), Ramo 11 y Gobierno Estatal, que forman parte de presupuesto de Ingresos, destinados para programas nacionales de educación y otros ingresos no provenientes del presupuesto, tales como los intereses que genera las cuentas bancarias.

Concepto	Ministrado al 31 de diciembre de 2023	2022
Ministraciones Ramo 33 FAETA	61,358	53,541
Ministraciones Ramo 11 Federal	3,628	6,037
Ministraciones Gobierno del Estado	20,319	20,192
Otras Ministraciones (Fortalecimiento Financiero)	0	59
Otros ingresos y beneficios	20,925	44
Total Ingresos y Otros beneficios	106,230	79,873

Gastos y Otras Pérdidas:

Al 31 de diciembre de 2023 el ejercicio y aplicación del gasto erogado por los distintos fondos que este Instituto administra, se desglosa en los siguientes rubros:

Concepto	Ejercido al 31 de diciembre de 2023	Ejercido 2022
Gastos de Funcionamiento	90,948	80,184
Cap.1000 Servicios Personales	53,710	48,326
Cap.2000 Materiales y Suministros	7,663	6,644
Cap.3000 Servicios Generales	29,575	10,794

Transferencias, Asignaciones, Subsidios, Otras ayudas. Cap. 4000 Ayudas Sociales Cap. 5000 Bienes muebles, inmuebles e intangibles	14,006	13,817
Otros gastos y pérdidas Extraordinarias Estimaciones, Depreciaciones, Deterioros, Obsolescencia y Amortizaciones	513	603

## II) Notas al Estado de Situación Financiera

Con el propósito de dar cumplimiento a los artículos 46 y 49 de la Ley General de Contabilidad Gubernamental, el ente público deberá acompañar notas a los estados financieros cuyos rubros (Ver documento normativo emitido por el CONAC) así lo requieran de acuerdo al lineamiento de norma a los estados financieros emitido por el Consejo Nacional de Armonización Contable en el siguiente orden:

### Activo

#### Efectivo y Equivalentes.

Esta cuenta presenta un saldo al 31 de diciembre de 2023 de \$ 12, 384 correspondientes a:

FONDO	TIPO	MONTO
RAMO 33 (FAETA 2023) Gasto de operación y Ayudas Sociales	Federal	1,364
RAMO 11 -2023 (CONVENIO) Ayudas Sociales	Federal	3
GOBIERNO Gasto de Operación y Ayudas Sociales	Estatal	1,773
SALDO DE CUENTAS BANCARIAS DE EJERCICIOS ANTERIORES (Cuentas de las coordinaciones, reservas para laudos, cuentas para realizar pagos de impuestos, SERICA, SAR)	Federal/Estatal	9,244

### Derechos a recibir Efectivo y Equivalentes

El saldo de esta cuenta al 31 de diciembre de 2023 es de \$ 659, está integrado por:

2023	2022	Concepto
659	3,815	Recursos ministrados como gastos a comprobar, fondos revolventes, por pago de servicios, compra de material, así como viáticos/combustibles del personal del Instituto y Comisiones Bancarias pendientes de recuperar. Corresponden a comprobaciones pendientes la cantidad equivalente a \$ 9, mismos que fueron reintegrados en enero 2024. El saldo equivalente a \$ 375. son saldos de ejercicios anteriores. El saldo restante es la provisión de la reanudación del

		ingreso para cubrir la segunda parte del aguinaldo estatal.
--	--	---

Derechos a recibir Bienes o Servicios

El saldo de esta cuenta al 31 de diciembre de 2023 es de \$91, está integrado por:

2023	2022	Concepto
91		Saldo de pago de seguros pendientes de amortizar a la fecha.

Bienes Muebles, Inmuebles e Intangibles.

Representa el monto de bienes muebles e inmuebles requeridos para el buen desarrollo de las actividades del personal de este instituto.

Bienes muebles

El saldo de esta cuenta al 31 de diciembre de 2023 es de \$ 43,139 integrado con las siguientes cuentas:

Tipo de Activo	Saldos al 30 de noviembre de 2023	Altas 2023	Bajas 2023	Saldo al 31 de diciembre de 2023
Equipo de Instrumentación Médica.	110			110
Mobiliario y Equipo	7,191			7,191
Equipo de Transporte	15,738	147		15,885
Maquinaria y Equipo	588			588
Equipo de Difusión	81			81
Equipo de Comunicación	1,599			1,599
Equipos de aires acondicionados		93		93
Equipo de Cómputo	17,195	395		17,590
Otro Mobiliario y Equipo Educativo	1			1
<b>Gran Total</b>	<b>42,503</b>	<b>635</b>		<b>43,138</b>

Cabe aclarar que esta cantidad difiere por 17, 033 en comparación con lo publicado en el link de bienes muebles e inmuebles debido a que el sistema de registro que se lleva en el área de control de bienes muebles e inmuebles, aún están en proceso de armonización. En la contabilidad aún no se da de baja el valor de algunos bienes muebles por deficiencias en los procesos de baja, sin embargo, en el sistema de control de bienes muebles e inmuebles si se realiza la baja.



**Bienes Inmuebles**

El saldo de esta cuenta al 31 de diciembre de 2023 es de \$ 185 y corresponde al importe del edificio que actualmente ocupa la Dirección General en la Ciudad de Chetumal y a la presente fecha no tuvo afectaciones de altas ni bajas.

Tipo de Activo	Saldos al 31 de diciembre de 2022	Altas 2023	Bajas 2023	Saldo al 31 de diciembre de 2023
Edificio	185			185
Total	185			185

**Registro y valorización del Patrimonio.**

Por lo que respecta al Instituto Estatal para la Educación de jóvenes y adultos, durante el ejercicio 2016 se realizaron las adecuaciones necesarias en el sistema integral de contabilidad gubernamental en lo referente a la valorización del patrimonio, realizando nuevamente el levantamiento del inventario existente; confirmando mediante las facturas correspondientes las fechas de adquisiciones y los costos históricos, que permitan tener la certeza de que los registros contables realizados en los años en los cuales tales bienes fueron adquiridos son correctos o no, de acuerdo a las políticas contables vigentes y aplicables en la materia en dichos ejercicios en donde fueron adquiridos; determinándose la uniformidad en el criterio para el registro de tales bienes, ahora bien con la entrada en vigor de la ley General de Contabilidad Gubernamental publicada en el diario oficial el 31 de Diciembre del 2008, así como sus reformas publicadas el 12 de Enero del 2012, el Instituto Estatal para la Educación de Jóvenes y Adultos ha realizado la valoración del patrimonio de conformidad a las “reglas específicas del Registro y Valoración del patrimonio” y los Parámetros de Estimación de Vida útil emitidos por el CONAC y publicados en el diario oficial el 13 de Diciembre de 2011 y el 15 de agosto de 2012, considerando la siguiente tabla:

Cuenta	Concepto	Años De Vida útil	% de Depreciación

			Anual
1.2.3	BIENES INMUEBLES, INFRAESTRUCTURA Y CONSTRUCCIONES EN PROCESO		
1.2.3.2	Viviendas	50	2
1.2.3.3	Edificios NO habitacionales	30	3.3
1.2.3.4	Infraestructura	25	4
1.2.3.9	Otros Bienes Inmuebles	20	5
1.2.4	BIENES MUEBLES		
1.2.4.1	Mobiliario y Equipo de Administración		
1.2.4.1.1	Muebles de oficina y estantería	10	10
1.2.4.1.2	Muebles, Excepto de oficina y estantería	10	10
1.2.4.1.3	Equipo de cómputo y de Tecnologías de la Información	3	33.3
1.2.4.1.9	Otros mobiliarios y Equipos de Administración	10	10
1.2.4.2	Mobiliario y Equipo Educacional y recreativo		
1.2.4.2.1	Equipos y aparatos audiovisuales	3	33.3
1.2.4.2.2	Aparatos Deportivos	5	20
1.2.4.2.3	Cámaras fotográficas y de Video	3	33.3
1.2.4.2.9	Otro mobiliario y Equipo Educacional y Recreativo	5	20
1.2.4.3	Equipo Instrumental Médico y de Laboratorio		
1.2.4.3.1	Equipo Médico y de Laboratorio	5	20
1.2.4.3.2	Instrumental Médico y de Laboratorio	5	20
1.2.4.4	Equipo de Transporte		

1.2.4.4.1	Automóviles y Equipo Terrestre	5	20
1.2.4.4.2	Carrocerías y Remolques	5	20
1.2.4.4.3	Equipo Aeroespacial	5	20
1.2.4.4.4	Equipo ferroviario	5	20
1.2.4.4.5	Embarcaciones	5	20
1.2.4.4.9	Otros equipos de Transporte	5	20
1.2.4.5	Equipo de Defensa y seguridad	*	*
1.2.4.6	Maquinaria, otros Equipos y Herramientas		
1.2.4.6.1	Maquinaria y equipo agropecuario	10	10
1.2.4.6.2	Maquinaria y Equipo Industrial	10	10
1.2.4.6.3	Maquinaria y Equipo de Construcción	10	10
1.2.4.6.4	Sistemas de aire acondicionado, calefacción y de Refrigeración Industrial y Comercial	10	10
1.2.4.6.5	Equipo de comunicación y Telecomunicaciones	10	10
1.2.4.6.6	Equipos de Generación Eléctrica, Aparatos y Accesorios Electrónicos	10	10
1.2.4.6.7	Herramientas y Máquinas-Herramienta	10	10
1.2.4.6.9	Otros Equipos	10	10
1.2.4.8	Activos Biológicos		
1.2.4.8.1	Bovinos	5	20
1.2.4.8.2	Porcinos	5	20
1.2.4.8.3	Aves	5	20
1.2.4.8.4	Ovinos y caprinos	5	20
1.2.4.8.5	Peces y acuicultura	5	20

1.2.4.8.6	Equipos	5	20
1.2.4.8.7	Especies Menores y de Zoológico	5	20
1.2.4.8.8	Árboles y plantas	5	20
1.2.4.8.9	Otros activos Biológicos	5	20

### Depreciación, Deterioro y Amortización Acumulada de Bienes.

El Instituto Estatal para la Educación de Jóvenes y Adultos, realizó la revalorización del patrimonio y realizó los cálculos de las depreciaciones en apego a lo anteriormente señalado, actualmente ha logrado realizar el cálculo y registro de las depreciaciones y las amortizaciones hasta el 31 de diciembre de 2023, con un saldo acumulado de \$ 41,372.

Cuenta	Depreciación Noviembre 2023	Depreciación Diciembre 2023	Total, Depreciación
Equipo de Instrumentación Médica.	110	0	110
Mobiliario y Equipo	5,500	3	5,503
Equipo de Transporte	15,391	35	15,426
Maquinaria y Equipo	576	0	576
Equipo de Difusión	81	0	81
Equipo de Comunicación	1,340	0	1,340
Equipo de Cómputo	18,332	4	18,336
Otro Mobiliario y Equipo Educativo	0	0	0
<b>Gran Total</b>	<b>41,330</b>	<b>42</b>	<b>41,372</b>

### Pasivo

El saldo de las Cuentas por Pagar a Corto Plazo se integra:

CONCEPTO	IMPORTE	VENCIMIENTO	FECHA LIMITE DE PAGO
Retenciones realizadas a los trabajadores por concepto de Seguros, ISSSTE, Préstamos, SAR-FOVISSSTE	858	30 días	17 de enero 2024
Otras Obligaciones que se han contraído con otras Instancias.	97	10 días	10 de enero 2024
Impuesto Sobre Nómina	130	15 días	15 de enero 2024
Acreeedores diversos			

Impuestos por pagar (Retenciones, Contribuciones por Pagar a Corto Plazo).

CONCEPTO	IMPORTE	VENCIMIENTO	FECHA LIMITE DE PAGO
Retenciones realizadas a los trabajadores por concepto de ISR por sueldos y salarios, asimilados al salario. ISR por Arrendamiento y Servicios Profesionales	1,222	30 días	17 de enero 2024

Otros Pasivos a Corto Plazo:

Esta cuenta presenta saldo al 31 de diciembre de 2023 equivalente a \$1,300 (Incluye pasivos pendientes de depurar por 604).

Estos saldos comprenden provisiones a proveedores de ejercicios anteriores y que en su momento no se cancelaron de manera correcta desde el punto de vista contable.

### III) NOTAS AL ESTADO DE VARIACIÓN EN LA HACIENDA PÚBLICA

Aportaciones. Corresponde a la cuenta Hacienda Pública/Patrimonio Contribuido.

Esta cuenta presenta un saldo de \$6,299 importe integrado por los activos fijos adquiridos por el INEA, al 31 de diciembre de 2023 no ha tenido aumentos ni disminuciones.

CONCEPTO	SALDO AL 30/Noviembre/2023	MOVIMIENTO 2023	SALDO AL 31/Diciembre/2023
Aportaciones del INEA	6,299	0.00	6,299

Resultado de Ejercicios Anteriores.

Al cierre de diciembre 2023, esta cuenta presenta un saldo de \$4,080. El resultado de ejercicios anteriores presenta un saldo de \$3,227, el cual existe diferencia de \$853 importe que corresponde al patrimonio generado en 2023.

CONCEPTO	RESULTADO DE EJERCICIOS ANTERIORES	RESULTADO DEL EJERCICIO	PATRIMONIO GENERADO EN 2023
Resultado de Ejercicios	4,080	3,227	853

anteriores			
------------	--	--	--

IV) NOTAS AL ESTADO DE FLUJOS DE EFECTIVO

Efectivo y equivalentes.

Se presenta el análisis de los saldos inicial y final de efectivo:

DESCRIPCIÓN	31/Diciembre/2022	31/Diciembre/2023	VARIACIÓN
Efectivo en Bancos (Tesorería)	11,316	12,384	1,068

Adquisiciones de bienes muebles e inmuebles

DESCRIPCIÓN	2022	2023	VARIACIÓN
Edificios	186	186	0
Equipo de Instrumentación Médica.	110	110	0
Mobiliario y Equipo	7,191	7,191	0
Equipo de Transporte	15,738	15,885	147
Maquinaria y Equipo	588	588	0
Equipo de Difusión	81	81	0
Equipo de Comunicación	1,600	1,600	0
Equipos de aires acondicionados	0	93	93
Equipo de Cómputo	17,195	17,590	395
Otro Mobiliario y Equipo Educativo	0	0	0

Se comunica que al 31 de diciembre de 2023 este Instituto no ha realizado adquisiciones de bienes muebles e inmuebles.

V) CONCILIACIÓN ENTRE LOS INGRESOS PRESUPUESTARIOS Y CONTABLES, ASI COMO ENTRE LOS EGRESOS PRESUPUESTALES Y LOS GASTOS CONTABLES.

Instituto Estatal para la Educación de los Jóvenes y Adultos Conciliación entre los Ingresos Presupuestarios y Contables Del 01 de enero al 31 de Diciembre de 2023 y 2022 (Miles de pesos)		
Concepto	Al 31 de Diciembre de 2023	2022
1. Ingresos Presupuestarios	106,230	79,676
2. Más ingresos contables no presupuestarios	90	103
Incremento por variación de inventarios	0	0
Disminución del exceso de estimaciones por pérdida o deterioro u obsolescencia	0	0
Disminución del exceso de provisiones	0	0
Otros ingresos y beneficios varios	0	0
Otros ingresos contables no presupuestarios	0	0
3. Menos ingresos presupuestarios no contables	0	0
Productos de capital	0	0
Aprovechamientos capitales	0	0
Ingresos derivados de financiamientos	0	0
Otros Ingresos presupuestarios no contables	0	0
4. Ingresos Contables (4 = 1 + 2 - 3)	106,320	79,779

### Conciliación entre los Egresos Presupuestarios y los Gastos Contables

Instituto Estatal para la Educación de los Jóvenes y Adultos Conciliación entre los Egresos Presupuestarios y los Gastos Contables Del 1 de enero al 31 de diciembre de 2023 y Ejercicio 2022 (Miles de pesos)		
Concepto	Al 31 de diciembre de 2023	2022
1. Total de egresos (presupuestarios)	105,588	79,676
2. Menos egresos presupuestarios no contables	635	0
Mobiliario y equipo de administración	395	0
Mobiliario y equipo educacional y recreativo	0	0
Equipo e instrumental médico y de laboratorio	0	0
Vehículos y equipo de transporte	147	0
Equipo de defensa y seguridad	0	0

Instituto Estatal para la Educación de los Jóvenes y Adultos Conciliación entre los Egresos Presupuestarios y los Gastos Contables Del 1 de enero al 31 de diciembre de 2023 y Ejercicio 2022 (Miles de pesos)		
Concepto	Al 31 de diciembre de 2023	2022
Maquinaria, otros equipos y herramientas	93	0
Activos biológicos	0	0
Bienes inmuebles	0	0
Activos intangibles	0	0
Obra pública en bienes propios	0	0
Acciones y participaciones de capital	0	0
Compra de títulos y valores	0	0
Inversiones en fideicomisos, mandatos y otros análogos	0	0
Provisiones para contingencias y otras erogaciones especiales	0	0
Amortización de la deuda pública	0	0
Adeudos de ejercicios fiscales anteriores (ADEFAS)	0	0
Otros Egresos Presupuestales No Contables	0	0
<b>3. Más gastos contables no presupuestales</b>	<b>513</b>	<b>0</b>
Estimaciones, depreciaciones, deterioros, obsolescencia y amortizaciones	501	103
Provisiones	0	0
Disminución de inventarios	0	0
Aumento por insuficiencia de estimaciones por pérdida o deterioro u obsolescencia	0	0
Aumento por insuficiencia de provisiones	0	0
Otros Gastos	0	0
Otros Gastos Contables No Presupuestales	12	0
<b>4. Total de Gasto Contable (4 = 1 - 2 + 3)</b>	<b>105, 466</b>	<b>79,779</b>

**c) NOTAS DE MEMORIA (CUENTAS DE ORDEN)**

Las cuentas de orden se utilizan para registrar movimientos de valores que no afecten o modifiquen el balance del ente contable, sin embargo, su incorporación en libros es necesaria con fines de recordatorio



contable, de control y en general sobre los aspectos administrativos, o bien, para consignar sus derechos o responsabilidades contingentes que puedan, o no, presentarse en el futuro.

Las cuentas que se manejan para efectos de estas Notas son las siguientes:

Cuentas de Orden Contables y Presupuestarias:

Contables:

No cuenta el Organismo con cuentas de orden contables al 31 de diciembre de 2023.

Presupuestarias:

Cuentas de ingresos:

CONCEPTO	2023
Ley de ingresos estimada	80,125
Ley de ingresos por ejecutar	126
Modificaciones a la Ley de Ingresos Estimada	26,231
Ley de Ingresos devengados	106,230
Ley de Ingreso recaudado.	105,952

CONCEPTO	2023
Presupuesto de Egresos Aprobado	80,125
Presupuesto de Egresos por Ejercer	989
Modificaciones al Presupuesto de Egresos Aprobado	26,445
Presupuesto de Egresos Comprometido	105,580
Presupuesto de Egresos Devengado	105,588
Presupuesto de egresos Ejercido	105,588
Presupuesto de Egresos Pagado	104,790

“Bajo protesta de decir verdad declaramos que los Estados Financieros y sus notas, son razonablemente correctos y son responsabilidad del emisor”.

Director General

Lic. Héctor Rosendo Pulido González

Jefe de Departamento de Recursos Financieros

L.C. Blanca Adriana Pool Cahum

Director de Administración y Finanzas

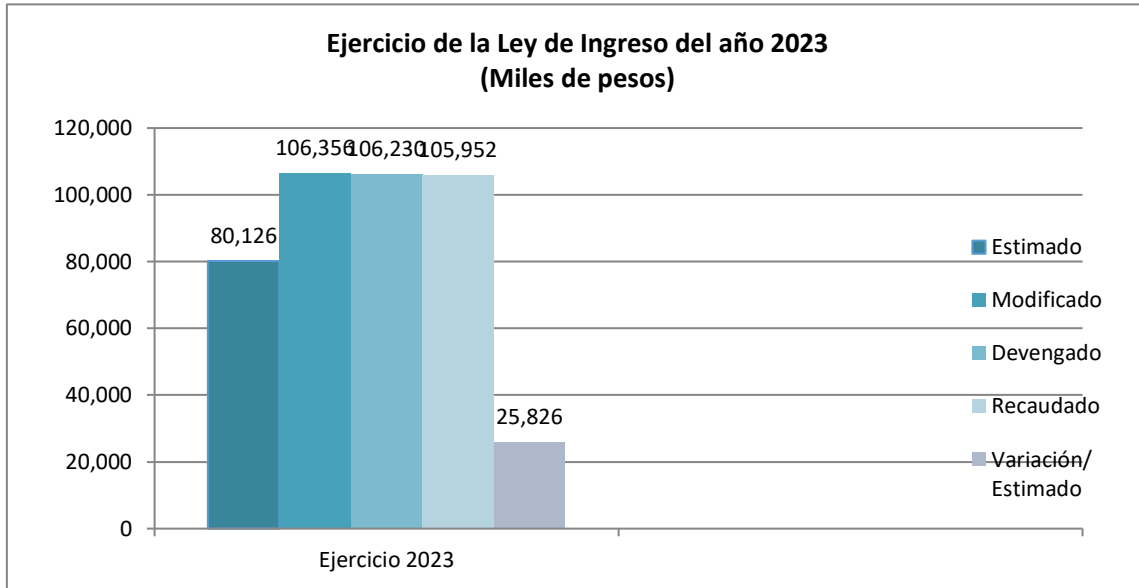
C. Natalia Concepción Martínez Sánchez

## 2 INFORMACIÓN PRESUPUESTARIA.

### 2.1 ESTADOS ANALÍTICO DE INGRESOS

INSTITUTO ESTATAL PARA LA EDUCACIÓN DE JÓVENES Y ADULTOS						
Estado Analítico de Ingresos						
Del 1 de enero al 31 de diciembre de 2023						
(Miles de Pesos)						
Rubro de Ingresos	Ingreso					Diferencia
	Estimado	Ampliaciones y Reducciones	Modificado	Devengado	Recaudado	
Impuestos	0	0	0	0	0	0
Cuotas y Aportaciones de Seguridad Social	0	0	0	0	0	0
Contribuciones de Mejoras	0	0	0	0	0	0
Derechos	0	0	0	0	0	0
Productos	0	0	0	0	0	0
<i>Corriente</i>	0	0	0	0	0	0
<i>Capital</i>	0	0	0	0	0	0
Aprovechamientos	0	0	0	0	0	0
<i>Corriente</i>	0	0	0	0	0	0
<i>Capital</i>	0	0	0	0	0	0
Ingresos por Ventas de Bienes y Servicios	0	0	0	0	0	0
Participaciones y Aportaciones	78,864	6,574	85,438	85,305	85,027	6,163
Transferencias, Asignaciones, Subsidios y Otras Ayudas	1,262	19,657	20,919	20,925	20,925	19,663
Ingresos Derivados de Financiamientos	0	0	0	0	0	0
<b>Total</b>	<b>80,126</b>	<b>26,231</b>	<b>106,356</b>	<b>106,230</b>	<b>105,952</b>	<b>25,826</b>
					<b>Ingresos excedentes</b>	
Estado Analítico de Ingresos						
Por Fuente de Financiamiento						
Por Fuente de Financiamiento	Ingreso					Diferencia
	Estimado	Ampliaciones y Reducciones	Modificado	Devengado	Recaudado	
<b>Ingresos del Gobierno</b>	80,126	26,231	106,356	106,230	105,952	25,826
Impuestos	0	0	0	0	0	0
Contribuciones de Mejoras	0	0	0	0	0	0
Derechos	0	0	0	0	0	0
Productos	0	0	0	0	0	0
<i>Corriente</i>	0	0	0	0	0	0
<i>Capital</i>	0	0	0	0	0	0
Aprovechamientos	0	0	0	0	0	0
<i>Corriente</i>	0	0	0	0	0	0
<i>Capital</i>	0	0	0	0	0	0
Participaciones y Aportaciones	78,864	6,574	85,438	85,305	85,027	6,163
Transferencias, Asignaciones, Subsidios y Otras Ayudas	1,262	19,657	20,919	20,925	20,925	19,663
<b>Ingresos de Organismos y Empresas</b>	0	0	0	0	0	0
Cuotas y Aportaciones de Seguridad Social	0	0	0	0	0	0
Ingresos por Ventas de Bienes y Servicios	0	0	0	0	0	0
Transferencias, Asignaciones, Subsidios y Otras Ayudas	0	0	0	0	0	0
<b>Ingresos derivados de financiamiento</b>	0	0	0	0	0	0
Ingresos Derivados de Financiamientos	0	0	0	0	0	0
<b>Total</b>	<b>80,126</b>	<b>26,231</b>	<b>106,356</b>	<b>106,230</b>	<b>105,952</b>	<b>25,826</b>
					<b>Ingresos excedentes</b>	

### 2.1.1 Análisis y evolución de los ingresos presupuestarios.



En el ejercicio 2023, el presupuesto de Ingresos Estimado, fue por un importe de \$80,126 miles pesos; en lo que respecta a la recaudación el importe asciende a \$105,952 miles de pesos, cifra mayor a los ingresos que fueron estimados en el ejercicio.

## 2.2 ESTADOS ANALÍTICO DEL EJERCICIO DEL PRESUPUESTO DE EGRESOS

### 2.2.1 Estado Analítico de Ejercicio del Presupuesto por Objeto del Gasto

Instituto Estatal para la Educación de Jóvenes y Adultos ESTADO ANALÍTICO DEL PRESUPUESTO DE EGRESOS Clasificación por Objeto del Gasto Del 01 de enero al 31 de diciembre de 2023 (Miles de Pesos)						
Concepto	Aprobado	Ampliaciones /Reducciones	Modificado	Devengado	Pagado	Subejercicio
<b>Servicios Personales</b>	51,743	2,059	53,802	53,710	53,430	92
Remuneraciones al Personal de Carácter Permanente	15,475	509	15,984	15,984	15,984	1
Remuneraciones al Personal de Carácter Transitorio	2,830	-274	2,556	2,556	2,556	0
Remuneraciones Adicionales y Especiales	13,182	975	14,157	14,066	13,786	91
Seguridad Social	4,392	236	4,628	4,628	4,628	0
Otras Prestaciones Sociales y Económicas	15,428	422	15,850	15,850	15,850	0
Previsiones	142	-142	0	0	0	0
Pago de Estímulos a Servidores Públicos	294	333	627	627	627	0
<b>Materiales y Suministros</b>	6,446	1,271	7,717	7,663	7,659	54
Materiales de Administración, Emisión de Documentos y Artículos Oficiales	1,015	313	1,328	1,328	1,328	0
Alimentos y Utensilios	189	420	609	609	609	0
Materias Primas y Materiales de Producción y Comercialización	3,547	47	3,594	3,548	3,548	46
Materiales y Artículos de Construcción y de Reparación	95	-41	55	55	55	0
Productos Químicos, Farmacéuticos y de Laboratorio	0	0	0	0	0	0
Combustibles, Lubricantes y Aditivos	1,178	414	1,592	1,584	1,581	8
Vestuario, Blancos, Prendas de Protección y Artículos Deportivos	7,891	21,913	29,803	29,575	29,060	229
Materiales y Suministros para Seguridad	1,078	247	1,325	1,296	1,296	29
Herramientas, Refacciones y Accesorios Menores	1,220	325	1,545	1,534	1,534	11
<b>Servicios Generales</b>	2,232	10,208	12,439	12,382	11,964	58
Servicios Básicos	631	4	635	613	613	23
Servicios de Arrendamiento	762	3,577	4,340	4,333	4,333	7
Servicios Profesionales, Científicos, Técnicos y Otros Servicios	0	900	900	900	900	0
Servicios Financieros, Bancarios y Comerciales	1,226	29	1,254	1,215	1,215	39
Servicios de Instalación, Reparación, Mantenimiento y Conservación	50	1,263	1,313	1,313	1,313	0
Servicios de Comunicación Social y Publicidad	692	5,359	6,052	5,990	5,893	62
Servicios de Traslado y Viáticos	51,743	2,059	53,802	53,710	53,430	92
Servicios Oficiales	15,475	509	15,984	15,984	15,984	1
Otros Servicios Generales	2,830	-274	2,556	2,556	2,556	0
<b>Transferencias, Asignaciones, Subsidios y Otras Ayudas</b>	14,046	563	14,609	14,006	14,006	603
Transferencias Internas y Asignaciones al Sector Público	0	0	0	0	0	0
Transferencias al Resto del Sector Público	0	0	0	0	0	0
Subsidios y Subvenciones	0	0	0	0	0	0
Ayudas Sociales	14,046	563	14,609	14,006	14,006	603
Pensiones y Jubilaciones	0	0	0	0	0	0
Transferencias a Fideicomisos, Mandatos y Otros Análogos	0	0	0	0	0	0
Transferencias a la Seguridad Social	0	0	0	0	0	0
Donativos	0	0	0	0	0	0
Transferencias al Exterior	0	0	0	0	0	0
<b>Bienes Muebles, Inmuebles e Intangibles</b>	0	639	639	635	635	4
Mobiliario y Equipo de Administración	0	395	395	395	395	0
Mobiliario y Equipo Educativo y Recreativo	0.00	0.00	0.00	0.00	0.00	0.00
Equipo e Instrumental Médico y de Laboratorio	0.00	0.00	0.00	0.00	0.00	0.00
Vehículos y Equipo de Transporte	0	147	147	147	147	0
Equipo de Defensa y Seguridad	0.00	0.00	0.00	0.00	0.00	0.00
Maquinaria, Otros Equipos y Herramientas	0	98	98	94	94	4
Activos Biológicos	0	0	0	0	0	0
Bienes Inmuebles	0	0	0	0	0	0
Activos Intangibles	0	0	0	0	0	0
<b>Inversión Pública</b>	0	0	0	0	0	0
Obra Pública en Bienes de Dominio Público	0	0	0	0	0	0
Obra Pública en Bienes Propios	0	0	0	0	0	0
Proyectos Productivos y Acciones de Fomento	0	0	0	0	0	0
<b>Inversiones Financieras y Otras Provisiones</b>	0	0	0	0	0	0
Inversiones para el Fomento de Actividades Productivas	0	0	0	0	0	0
Acciones y Participaciones de Capital	0	0	0	0	0	0
Compra de Títulos y Valores	0	0	0	0	0	0
Concesión de Préstamos	0	0	0	0	0	0
Inversiones en Fideicomisos, Mandatos y Otros Análogos	0	0	0	0	0	0
Otras Inversiones Financieras	0	0	0	0	0	0
Provisiones para Contingencias y Otras Erogaciones Especiales	0	0	0	0	0	0
<b>Participaciones y Aportaciones</b>	0	0	0	0	0	0
Participaciones	0	0	0	0	0	0

Aportaciones	0	0	0	0	0	0
Convenios	0	0	0	0	0	0
<b>Deuda Pública</b>	0	0	0	0	0	0
Amortización de la Deuda Pública	0	0	0	0	0	0
Intereses de la Deuda Pública	0	0	0	0	0	0
Comisiones de la Deuda Pública	0	0	0	0	0	0
Gastos de la Deuda Pública	0	0	0	0	0	0
Costo por Coberturas	0	0	0	0	0	0
Apoyos Financieros	0	0	0	0	0	0
Adeudos de Ejercicios Fiscales Anteriores (ADEFAS)	0	0	0	0	0	0
<b>TOTALES</b>	<b>80,126</b>	<b>26,445</b>	<b>106,570</b>	<b>105,588</b>	<b>104,790</b>	<b>982</b>

MDP\* Las cifras pueden presentar diferencias por redondeos.

Director General

Lic. Héctor Rosendo Pulido González

Director de Planeación y Seguimiento Operativo

Ldo. Ramón Alejandro Valle Can

## 2.2.2 Estado Analítico de Ejercicio del Presupuesto en Clasificación por Tipo de Gasto

Instituto Estatal para la Educación de Jóvenes y Adultos						
ESTADO ANALÍTICO DEL PRESUPUESTO DE EGRESOS						
Clasificación Económica						
Del 01 de enero al 31 de diciembre de 2023						
(Miles de Pesos)						
Concepto	Aprobado	Ampliaciones /Reducciones	Modificado	Devengado	Pagado	Subejercicio
Gastos Corrientes	80,126	26,445	106,570	105,588	104,790	982
Gastos de Capital	0	0	0	0	0	0
Amortizaciones de la Deuda y Disminución de Pasivos	0	0	0	0	0	0
Pensiones y Jubilaciones	0	0	0	0	0	0
Participaciones	0	0	0	0	0	0
<b>TOTALES</b>	<b>80,126</b>	<b>26,445</b>	<b>106,570</b>	<b>105,588</b>	<b>104,790</b>	<b>982</b>

MDP\* Las cifras pueden presentar diferencias por redondeos.

Director General

Lic. Héctor Rosendo Pulido González

Director de Planeación y Seguimiento Operativo

Ldo. Ramón Alejandro Valle Can

2.2.3 Estado Analítico de Ejercicio del Presupuesto en Clasificación Administrativa.

Instituto Estatal para la Educación de Jóvenes y Adultos						
ESTADO ANALÍTICO DEL PRESUPUESTO DE EGRESOS						
Clasificación Administrativa						
Del 01 de enero al 31 de diciembre de 2023						
(Miles de Pesos)						
Concepto	Aprobado	Ampliaciones /Reducciones	Modificado	Devengado	Pagado	Subejercicio
Dirección de Acreditación y Sistemas	740	127	867	863	843	4
Dirección de Administración y Finanzas	4,287	9,707	13,994	13,987	13,866	7
Dirección de Asuntos Jurídicos	678	470	1,148	1,142	1,126	5
Dirección de Atención a Grupos Indígenas	101	122	223	222	221	1
Dirección de Informática	721	-39	682	681	677	1
Dirección de Planeación y Seguimiento Operativo	996	644	1,639	1,637	1,606	2
Dirección de Servicios Educativos	621	-11	610	607	593	3
Dirección General	49,984	-5,084	44,900	44,894	44,870	6
Secretario Particular	776	292	1,068	1,061	1,039	6
Subdirección General	21,221	20,219	41,440	40,494	39,948	946
<b>TOTALES</b>	<b>80,126</b>	<b>26,445</b>	<b>106,570</b>	<b>105,588</b>	<b>104,790</b>	<b>982</b>

Director General

Lic. Héctor Rosendo Pulido González

Director de Planeación y Seguimiento Operativo

Licdo. Román Alejandro Valle Can

## 2.2.4 Estado Analítico de Ejercicio del Presupuesto en Clasificación Funcional.

Instituto Estatal para la Educación de Jóvenes y Adultos <b>ESTADO ANALÍTICO DEL PRESUPUESTO DE EGRESOS</b> Clasificación Funcional Del 01 de enero al 31 de diciembre de 2023 (Miles de Pesos)						
Concepto	Aprobado	Ampliaciones /Reducciones	Modificado	Devengado	Pagado	Subejercicio
<b>Gobierno</b>	0	0	0	0	0	0
Legislación	0	0	0	0	0	0
Justicia	0	0	0	0	0	0
Coordinación de la Política de Gobierno	0	0	0	0	0	0
Relaciones Exteriores	0	0	0	0	0	0
Asuntos Financieros y Hacendarios	0	0	0	0	0	0
Seguridad Nacional	0	0	0	0	0	0
Asuntos de Orden Público y de Seguridad	0	0	0	0	0	0
Interior	0	0	0	0	0	0
Otros Servicios Generales	0	0	0	0	0	0
<b>Desarrollo Social</b>	<b>80,126</b>	<b>26,445</b>	<b>106,570</b>	<b>105,588</b>	<b>104,790</b>	<b>982</b>
Protección Ambiental	0	0	0	0	0	0
Vivienda y Servicios a la Comunidad	0	0	0	0	0	0
Salud	0	0	0	0	0	0
Recreación, Cultura y Otras Manifestaciones	0	0	0	0	0	0
Sociales	0	0	0	0	0	0
Educación	80,126	26,445	106,570	105,588	104,790	982
Protección Social	0	0	0	0	0	0
Otros Asuntos Sociales	0	0	0	0	0	0
<b>Desarrollo Económico</b>	0	0	0	0	0	0
Asuntos Económicos, Comerciales y Laborales en General	0	0	0	0	0	0
Agropecuaria, Silvicultura, Pesca y Caza	0	0	0	0	0	0
Combustibles y Energía	0	0	0	0	0	0
Minería, Manufacturas y Construcción	0	0	0	0	0	0
Transporte	0	0	0	0	0	0
Comunicaciones	0	0	0	0	0	0
Turismo	0	0	0	0	0	0
Ciencia, Tecnología e Innovación	0	0	0	0	0	0
Otras Industrias y Otros Asuntos Económicos	0	0	0	0	0	0
<b>Otros</b>	0	0	0	0	0	0
Transacciones de la Deuda Pública / Costo Financiero de la Deuda	0	0	0	0	0	0
Tránsferencias, Participaciones y Aportaciones entre Diferentes Niveles y Ordenes de Gobierno	0	0	0	0	0	0
Saneamiento del Sistema Financiero	0	0	0	0	0	0
Adeudos de Ejercicios Fiscales Anteriores	0	0	0	0	0	0
<b>TOTALES</b>	<b>80,126</b>	<b>26,445</b>	<b>106,570</b>	<b>105,588</b>	<b>104,790</b>	<b>982</b>

MDP\* Las cifras pueden presentar diferencias por redondeos.

Director General

Lic. Héctor Rosendo Pulido González

Director de Planeación y Seguimiento Operativo

Ldo. Román Alejandro Valle Can

**2.2.5 Endeudamiento Neto.**

INSTITUTO ESTATAL PARA LA EDUCACIÓN DE JÓVENES Y ADULTOS			
Endeudamiento Neto			
Del 1 de enero al 31 de diciembre de 2023			
Identificación de Crédito o Instrumento	Contratación / Colocación	Amortización	Endeudamiento Neto
	A	B	C = A - B
<b>Créditos Bancarios</b>			
Total Créditos Bancarios	<b>NO APLICA</b>		
<b>Otros Instrumentos de Deuda</b>			
Total Otros Instrumentos de Deuda			
TOTAL			

Director General

Lic. Héctor Rosendo Pulido González

Director de Planeación y Seguimiento Operativo

Lic. Román Alejandro Valle Can



## 2.2.6 Intereses de la Deuda

<b>INSTITUTO ESTATAL PARA LA EDUCACIÓN DE JÓVENES Y ADULTOS</b> Intereses de la Deuda Del 1 de enero al 31 de diciembre de 2023		
---	--	--

Identificación de Crédito o Instrumento	Devengado	Pagado
<b>Créditos Bancarios</b>		
<b>NO APLICA</b>		
Total de Intereses de Créditos Bancarios		
<b>Otros Instrumentos de Deuda</b>		
Total de Intereses de Otros Instrumentos de Deuda		
TOTAL		

Director General

Lic. Héctor Rosendo Pulido González

Director de Planeación y Seguimiento Operativo

Lcdo. Román Alejandro Valle Can

**2.2.7 Indicadores de Postura Fiscal.**

**Instituto Estatal para la Educación de Jóvenes y Adultos**  
**Indicadores de Postura Fiscal**  
**Del 01 de enero al 31 de diciembre de 2023.**

Concepto	Estimado	Devengado	Pagado <sup>3</sup>
<b>I. Ingresos Presupuestarios (I=1+2)</b>			
1. Ingresos del Gobierno de la Entidad Federativa <sup>1</sup>			
2. Ingresos del Sector Paraestatal <sup>1</sup>			
<b>II. Egresos Presupuestarios (II=3+4)</b>			
3. Egresos del Gobierno de la Entidad Federativa <sup>2</sup>			
4. Egresos del Sector Paraestatal <sup>2</sup>			
<b>III. Balance Presupuestario (Superávit o Déficit) (III = I - II)</b>			

Concepto	Estimado	Devengado	Pagado <sup>3</sup>
<b>III. Balance presupuestario (Superávit o Déficit)</b>	<b>NO APLICA</b>		
<b>IV. Intereses, Comisiones y Gastos de la Deuda</b>			
<b>V. Balance Primario ( Superávit o Déficit) (V= III - IV)</b>			

Concepto	Estimado	Devengado	Pagado <sup>3</sup>
<b>A. Financiamiento</b>			
<b>B. Amortización de la deuda</b>			
<b>C. Endeudamiento ó desendeudamiento (C = A - B)</b>			

1 Los Ingresos que se presentan son los ingresos presupuestario totales sin incluir los ingresos por financiamientos. Los Ingresos del Gobierno de la Entidad Federativa corresponden a los del Poder Ejecutivo, Legislativo Judicial y Autónomos

2 Los egresos que se presentan son los egresos presupuestarios totales sin incluir los egresos por amortización. Los egresos del Gobierno de la Entidad Federativa corresponden a los del Poder Ejecutivo, Legislativo, Judicial y Órganos Autónomos

3 Para Ingresos se reportan los ingresos recaudados; para egresos se reportan los egresos pagados

Director General

Lic. Héctor Rosendo Pulido González

Director de Planeación y Seguimiento Operativo

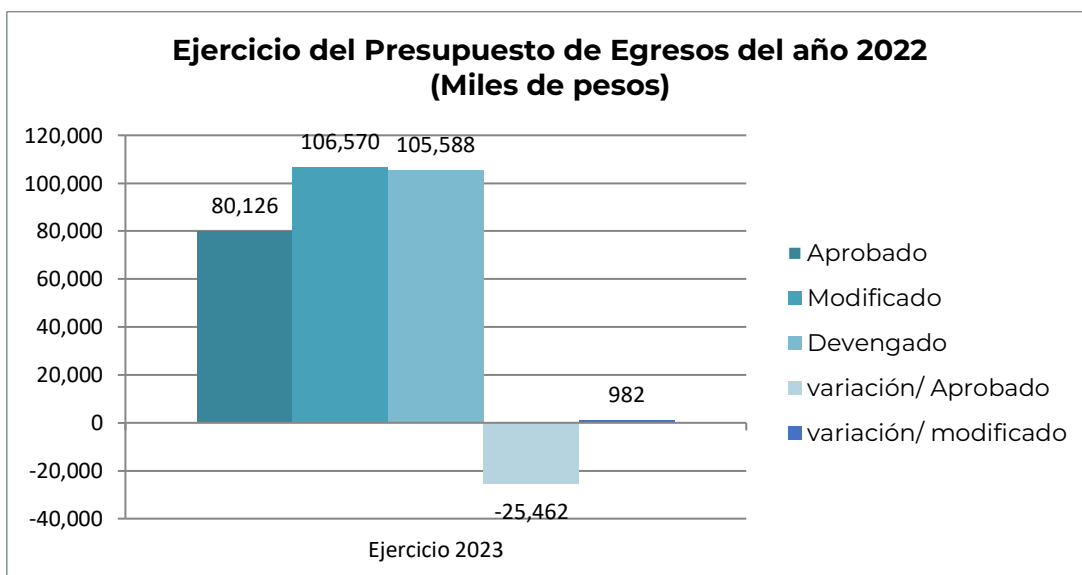
Ldo. Román Alejandro Valle Can



### 2.3 ANÁLISIS DEL EJERCICIO DEL PRESUPUESTO DE EGRESOS.

El presupuesto original autorizado para el Instituto Estatal para la Educación de Jóvenes y Adultos, mediante el Decreto de Presupuesto de Egresos del Estado, publicado en el periódico Oficial del Estado, ascendió a la suma de \$80,126 miles de pesos, Adicional al presupuesto autorizado mediante el decreto publicado, al Instituto se le autorizó el importe de \$10,969 miles de pesos, derivado de convenios federales del Ramo XI, así como una reducción en la fuente de Financiamiento Ramo XI por la cantidad de \$ 7,341 miles de pesos, al igual que por el Gobierno del Estado se autorizó una ampliación presupuestal por la cantidad de \$20,483 miles de pesos, también se obtuvo una ampliación vía FAETA por la cantidad de \$ 2,119 miles de pesos, de igual manera se afectaron en el gasto la cantidad de \$214 miles de pesos, derivado de pago de laudos, recurso que tiene una afectación presupuestal, no así contable, motivo por el cual el presupuesto autorizado para el ejercicio fiscal 2023 asciende a la cantidad de \$106,357 miles de pesos.

Del presupuesto aprobado modificado, el Instituto Estatal para la Educación de los Jóvenes y Adultos, ejerció (presupuesto devengado) la suma de \$106,357 miles de pesos, arrojando como resultados un Superávit, de \$982 miles de pesos.



La variación entre el presupuesto autorizado \$80,126 miles de pesos y el presupuesto modificado \$106,570 miles de pesos, es derivado de las ampliaciones correspondientes al capítulo 1000 incremento salarial (servicios personales), al capítulo 3000 (servicios Generales) y al capítulo 4000 (Ayudas Sociales), por la cantidad de \$26,445 miles de pesos.

Las variaciones entre el presupuesto modificado \$106,570 miles de pesos y el gasto devengado \$105,588 miles de pesos, es derivado de las aplicaciones del gasto necesario para la operatividad de los programas del Instituto Estatal para la Educación de los Jóvenes y Adultos, resultando un superávit por el importe de \$982 miles de pesos.

### **2.3.1 Presupuesto Aprobado y Adecuaciones**

Ampliaciones Líquidas:

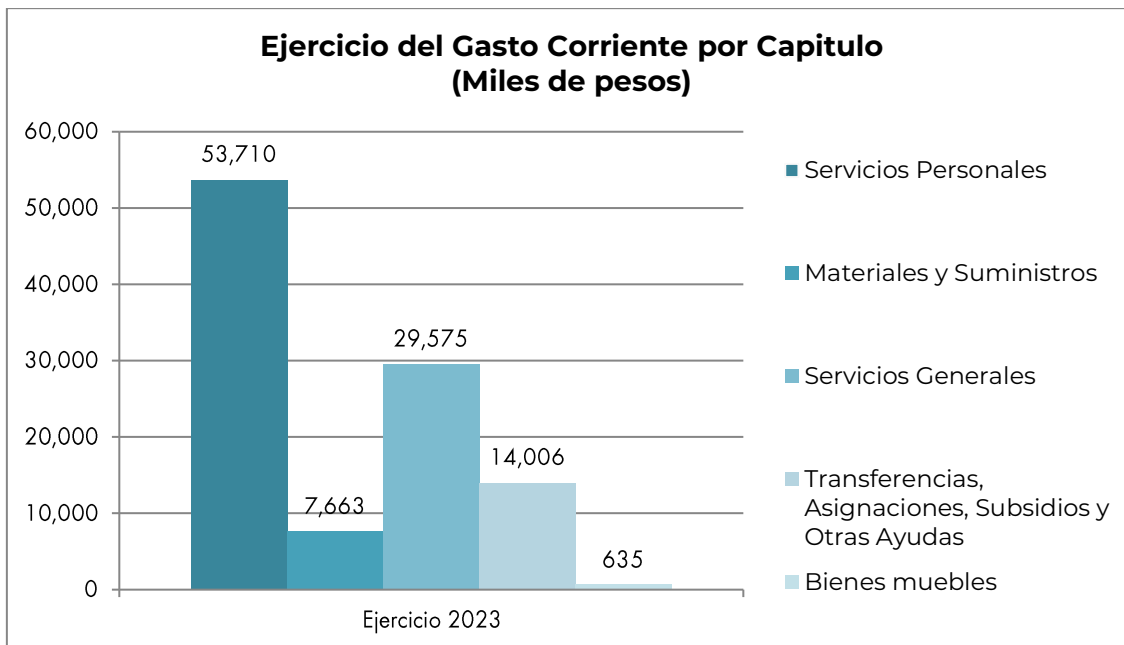
Durante el ejercicio fiscal 2023, se autorizó el importe de \$10,969 miles de pesos, derivado de convenios federales del Ramo XI, al igual que por el Gobierno del Estado se autorizó una ampliación presupuestal por la cantidad de \$20,483 miles de pesos, también se obtuvo una ampliación vía FAETA por la cantidad de \$ 2,119 miles de pesos, derivado de incremento salarial, de igual manera se afectaron en el gasto la cantidad de \$214 miles de pesos, derivado de pago de laudos, recurso que tiene una afectación presupuestal, no así contable.

Reducciones Líquidas

Durante el ejercicio fiscal 2023, el presupuesto sufrió una reducción líquida en la Fuente de Financiamiento Federal a través del convenio federal del ramo XI, por la cantidad de \$7,341miles de pesos, motivo por el cual el presupuesto autorizado para el ejercicio fiscal 2023 asciende a la cantidad de \$106,570 miles de pesos.

### **2.3.2 Ejercicio del presupuesto de egresos 2023**

En el ejercicio 2023, el presupuesto devengado fue de \$105,588 miles de pesos, cifra inferior con relación al presupuesto aprobado modificado \$106,570 miles de pesos, el presupuesto devengado se distribuye de la siguiente manera:



\*MDP

### 3 INFORMACIÓN PROGRAMÁTICA

#### 3.1 GASTO POR CATEGORÍA PROGRAMÁTICA. EGRESOS

Instituto Estatal para la Educación de Jóvenes y Adultos ESTADO ANALITICO DEL PRESUPUESTO DE EGRESOS Gasto por Categoría Programática Del 01 de Enero al 31 de Diciembre de 2023 (Miles de Pesos)							
Concepto	Aprobado	Ampliaciones /Reducciones	Modificado	Devengado	Pagado	Subejercicio	
<b>Programas</b>	80,126	26,445	106,570	105,588	104,790	982	
Subsidios: Sector Social y Privado o Entidades Federativas y Municipios	0	0	0	0	0	0	
Sujetos a Reglas de Operación	0	0	0	0	0	0	
Otros Subsidios	0	0	0	0	0	0	
Desempeño de las Funciones	80,126	26,445	106,570	105,588	104,790	982	
Prestación de Servicios Públicos	80,126	26,445	106,570	105,588	104,790	982	
Provisión de Bienes Públicos	0.00	0.00	0.00	0.00	0.00	0.00	
Planeación, Seguimiento y Evaluación de Políticas Públicas	0.00	0.00	0.00	0.00	0.00	0.00	
Promoción y Fomento	0.00	0.00	0.00	0.00	0.00	0.00	
Regulación y Supervisión	0.00	0.00	0.00	0.00	0.00	0.00	
Funciones de las Fuerzas Armadas	0.00	0.00	0.00	0.00	0.00	0.00	
Específicos	0.00	0.00	0.00	0.00	0.00	0.00	
Proyectos de Inversión	0.00	0.00	0.00	0.00	0.00	0.00	
Administrativos y de Apoyo	0.00	0.00	0.00	0.00	0.00	0.00	
Apoyo al Proceso Presupuestario y para Mejorar la Eficiencia Institucional	0.00	0.00	0.00	0.00	0.00	0.00	
Apoyo a la Función Pública y al Mejoramiento de la Gestión	0.00	0.00	0.00	0.00	0.00	0.00	
Operaciones Ajenas	0.00	0.00	0.00	0.00	0.00	0.00	
Compromisos	0.00	0.00	0.00	0.00	0.00	0.00	
Obligaciones de Cumplimiento de Resoluciones Jurisdiccionales	0.00	0.00	0.00	0.00	0.00	0.00	
Desastres Naturales	0.00	0.00	0.00	0.00	0.00	0.00	
Obligaciones	0.00	0.00	0.00	0.00	0.00	0.00	
Pensiones y Jubilaciones	0.00	0.00	0.00	0.00	0.00	0.00	
Aportaciones a la Seguridad Pública	0.00	0.00	0.00	0.00	0.00	0.00	
Aportaciones a Fondos de Estabilización	0.00	0.00	0.00	0.00	0.00	0.00	
Aportaciones a Fondos de Inversión y Reestructura de Pensiones	0.00	0.00	0.00	0.00	0.00	0.00	
Programas de Gasto Federalizado	0.00	0.00	0.00	0.00	0.00	0.00	
Gasto Federalizado	0.00	0.00	0.00	0.00	0.00	0.00	
Participaciones a Entidades Federativas y Municipios	0.00	0.00	0.00	0.00	0.00	0.00	
Costo Financiero, Deuda o Apoyos a Deudores y Ahorradores de la Banca	0.00	0.00	0.00	0.00	0.00	0.00	
Adeudos de Ejercicios Fiscales Anteriores	0.00	0.00	0.00	0.00	0.00	0.00	
<b>TOTALES</b>	<b>80,126</b>	<b>26,445</b>	<b>106,570</b>	<b>105,588</b>	<b>104,790</b>	<b>982</b>	

MDP\* Las cifras pueden presentar diferencias por redondeos.

Director General

Lic. Héctor Rosendo Pulido González

Director de Planeación y Seguimiento Operativo

Lic. Román Alejandro Valle Can


Jefe de Departamento de Programación y Presupuesto

Lic. Marco Antonio Paredes Ulloa

**3.1.1 PROGRAMAS PRESUPUESTARIOS.**


Instituto Estatal para la Educación de Jóvenes y Adultos Gasto por Categoría Programática y Programa Presupuestario Del 01 de enero al 31 de diciembre de 2023 (Miles de Pesos)						
Concepto	Aprobado	Ampliaciones /Reducciones	Modificado	Devengado	Pagado	Subejercicio
<b>Programas</b>						
1- Educación	80,126	26,445	106,570	105,588	104,790	982
E – Prestación de Servicios Públicos	61,697	20,362	82,059	81,303	80,688	756
E041 – Rezago Educativo	61,697	20,362	82,059	81,303	80,688	756
M – Apoyo al Proceso Presupuestario y para Mejorar la Eficiencia Institucional	18,429	6,082	24,511	24,285	24,102	226
M001- Gestión y Apoyo Institucional	18,429	6,082	24,511	24,285	24,102	226
<b>TOTALES</b>	<b>80,126</b>	<b>26,445</b>	<b>106,570</b>	<b>105,588</b>	<b>104,790</b>	<b>982</b>

MDP\* Las cifras pueden presentar diferencias por redondeos.



Director General

Lic. Héctor Rosendo Pulido González



Director de Planeación y Seguimiento Operativo

Lic. Román Alejandro Valle Can

Durante 2023 el presupuesto del Instituto Estatal para la Educación de Jóvenes y Adultos, se ejerció a través de la siguiente finalidad:

- Desarrollo Social, que registró un monto de recursos ejercidos por la cantidad de \$105,588 miles de pesos, al representar el 131.78% en comparación al presupuesto autorizado y el 99.08% con respecto al presupuesto modificado y significó un incremento del 31.78% en comparación al presupuesto autorizado y un decremento de 0.92% en comparación al presupuesto modificado.

Esto refleja carácter prioritario en la asignación y ejercicio de los recursos para atender los objetivos y metas planteados en el Plan Estatal de Desarrollo 2023-2027 y el Programa Institucional del Instituto Estatal para la Educación de Jóvenes y Adultos.

Lo anterior se logró mediante la operación de Programas Presupuestarios, a través de los cuales se generaron bienes y servicios (componentes), mismos que tienen como responsables de su ejecución las diversas unidades administrativas de esta institución.

Mediante la función Educación, se atendió el Programa Presupuestario E041.- Rezago Educativo y M001 Gestión y Apoyo Institucional.

Los principales resultados alcanzados se describen a continuación.



### 3.2 INDICADORES PARA RESULTADOS.

#### 3.2.1 Principales Indicadores de Resultados por Programa Presupuestario y Alineación Funcional.

INSTITUTO ESTATAL PARA LA EDUCACIÓN DE JÓVENES Y ADULTOS							
INDICADORES DE RESULTADOS POR PROGRAMA PRESUPUESTARIO Y ALINEACIÓN FUNCIONAL							
AÑO 2023							
Folio de	PROGRAMA PRESUPUESTARIO / ALINEACIÓN FUNCIONAL (FINALIDAD, FUNCIÓN, ACTIVIDAD INSTITUCIONAL) / INDICADOR		Avance				
Pp	Nombre / Nivel de Objetivo / Descripción / Método de Cálculo / Tipo de Método / Periodicidad / Meta Anual Programada / Avance Registrado	Meta	Trimestre 1	Trimestre 2	Trimestre 3	Trimestre 4	Anual
E041	<b>Rezago Educativo</b>						
	Desarrollo Social						
	<b>Tasa de cobertura estatal de Educación Superior.</b>						
	Nivel Objetivo de FIN						
	Este indicador muestra el porcentaje de alumnos inscritos o matriculados en educación superior al inicio del ciclo escolar, con respecto a la población estatal en edad normativa (18 a 22 años) para cursar el nivel educativo.						
	(Total de alumnos matriculados en educación superior al inicio del ciclo escolar t / Población estatal a mitad del año t en edad idónea o típica para cursar educación superior, 18 a 22 años) X 100						
	PORCENTAJE						
	ANUAL						
	<b>Meta Anual Programada</b>	35.279					
	<b>Avance Registrado</b>		0.000	0.000	0.000	32.601	32.601
	Educación						
	<b>Indicador: Tasa de rezago educativo de la población de 15 años y más</b>						
	Nivel Objetivo de PROPÓSITO						
	Indica el porcentaje de la población de 15 años y más que no ha concluido su educación básica, respecto a la población total de 15 años y más.						
	(Población analfabeta de 15 años y más en el año t + Población de 15 años y más sin primaria terminada en el año t + Población de 15 años y más sin secundaria terminada en el año t) / Población total de 15 años y más en el año t						
	PORCENTAJE						
	QUINQUENAL						
	<b>Meta Anual Programada</b>	21.599					
	<b>Avance Registrado</b>		0.000	0.000	0.000	20.630	20.630

INSTITUTO ESTATAL PARA LA EDUCACIÓN DE JÓVENES Y ADULTOS							
INDICADORES DE RESULTADOS POR PROGRAMA PRESUPUESTARIO Y ALINEACIÓN FUNCIONAL							
AÑO 2023							
Folio de	PROGRAMA PRESUPUESTARIO / ALINEACIÓN FUNCIONAL (FINALIDAD, FUNCIÓN, ACTIVIDAD INSTITUCIONAL) / INDICADOR	Meta	Avance				
Pp	Nombre / Nivel de Objetivo / Descripción / Método de Cálculo / Tipo de Método / Periodicidad / Meta Anual Programada / Avance Registrado		Trimestre 1	Trimestre 2	Trimestre 3	Trimestre 4	Anual
	Educación para Adultos						
	<b>Porcentaje de Personas atendidas que aprueban el nivel educativo de secundaria</b>						
	Nivel Objetivo de COMPONENTE						
	Es el porcentaje de personas que aprueban la secundaria respecto a las personas atendidas en este nivel						
	(Número de personas que concluyen nivel secundaria en el periodo t / Número promedio de personas atendidas en secundaria en el periodo t) x 100						
	PORCENTAJE						
	TRIMESTRAL						
	<b>Meta Anual Programada</b>	59.897					
	<b>Avance Registrado</b>		2.784	10.142	18.502	14.316	46.254
	Educación para Adultos						
	<b>Porcentaje de personas atendidas que aprueban Nivel Inicial (Alfabetización)</b>						
	Nivel Objetivo de COMPONENTE						
	Mide el porcentaje de personas de 15 años y más que concluyen su alfabetización mas los dos módulos educativos correspondientes al nivel inicial respecto a los atendidos en este nivel, con lo que es posible que continúen su educación primaria.						
	(Número de personas que concluyen Nivel Inicial (Alfabetización) en el periodo t / Número Promedio de personas atendidas en Nivel Inicial (Alfabetización) en el periodo t) x 100						
	PORCENTAJE						
	TRIMESTRAL						
	<b>Meta Anual Programada</b>	60.204					
	<b>Avance Registrado</b>		0.783	7.559	10.924	9.459	27.673
	Educación para Adultos						
	<b>Porcentaje de personas atendidas que aprueban el nivel educativo de primaria</b>						
	Nivel Objetivo de COMPONENTE						
	Es el porcentaje de personas de 15 años y más en rezago educativo que aprueban la primaria respecto a las personas atendidas en este nivel						
	(Número de personas de 15 años y más en rezago educativo que concluyen nivel primaria en el periodo t / Número promedio de personas atendidas en primaria en el periodo t) x 100						

INSTITUTO ESTATAL PARA LA EDUCACIÓN DE JÓVENES Y ADULTOS							
INDICADORES DE RESULTADOS POR PROGRAMA PRESUPUESTARIO Y ALINEACIÓN FUNCIONAL							
AÑO 2023							
Folio de	PROGRAMA PRESUPUESTARIO / ALINEACIÓN FUNCIONAL (FINALIDAD, FUNCIÓN, ACTIVIDAD INSTITUCIONAL) / INDICADOR	Meta	Avance				
Pp	Nombre / Nivel de Objetivo / Descripción / Método de Cálculo / Tipo de Método / Periodicidad / Meta Anual Programada / Avance Registrado		Trimestre 1	Trimestre 2	Trimestre 3	Trimestre 4	Anual
	PORCENTAJE						
	TRIMESTRAL						
	<b>Meta Anual Programada</b>	60.000					
	<b>Avance Registrado</b>		2.333	10.974	14.469	14.025	42.629
<b>M001</b>	<b>Gestión y Apoyo Institucional</b>						
	Educación para Adultos						
	<b>Porcentaje de cumplimiento programático de metas sustantivas de la institución</b>						
	Nivel Objetivo de COMPONENTE						
	Corresponde a la proporción de indicadores contemplados a nivel de Componentes y Actividades en los Programas Presupuestarios sustantivos del Instituto Estatal para la Educación de Jóvenes y Adultos, que alcanzan metas satisfactorias (rango verde) de acuerdo con su semaforización.						
	[Total de indicadores de Componentes y Actividades en los Programas Presupuestarios sustantivos del Instituto Estatal para la Educación de Jóvenes y Adultos que alcanzan metas satisfactorias (rango verde) de acuerdo con su semaforización / Total de indicadores de Componentes y Actividades en los Programas Presupuestarios sustantivos del Instituto Estatal para la Educación de Jóvenes y Adultos] X 100						
	PORCENTAJE						
	TRIMESTRAL						
	<b>Meta Anual Programada</b>	81.818					
	<b>Avance Registrado</b>		18.182	36.364	18.182	18.182	25.455
	Educación para Adultos						
	<b>Porcentaje del Presupuesto Ejercido destinado a las áreas staff</b>						
	Nivel Objetivo de ACTIVIDAD						
	Corresponde a la proporción del Presupuesto Ejercido del Instituto Estatal para la Educación de Jóvenes y Adultos que se destina a áreas de apoyo (o staff)						
	[Monto del Presupuesto Ejercido del Instituto Estatal para la Educación de Jóvenes y Adultos destinado a áreas de apoyo (o staff) / Total de Presupuesto Ejercido del Instituto Estatal para la Educación de Jóvenes y Adultos] X 100						
	PORCENTAJE						
	TRIMESTRAL						
	<b>Meta Anual Programada</b>	23.934					

INSTITUTO ESTATAL PARA LA EDUCACIÓN DE JÓVENES Y ADULTOS							
INDICADORES DE RESULTADOS POR PROGRAMA PRESUPUESTARIO Y ALINEACIÓN FUNCIONAL							
AÑO 2023							
Folio de	PROGRAMA PRESUPUESTARIO / ALINEACIÓN FUNCIONAL (FINALIDAD, FUNCIÓN, ACTIVIDAD INSTITUCIONAL) / INDICADOR	Meta	Avance				
Pp	Nombre / Nivel de Objetivo / Descripción / Método de Cálculo / Tipo de Método / Periodicidad / Meta Anual Programada / Avance Registrado		Trimestre 1	Trimestre 2	Trimestre 3	Trimestre 4	Anual
		Avance Registrado	33.582	19.645	17.386	24.395	22.942

### 3.2.2 Principales Indicadores de Programas Presupuestarios según los Objetivos del Plan Estatal de Desarrollo 2016-2022 y sus Programas Derivados.

ENTES PÚBLICOS Y DEPENDENCIAS DEL GOBIERNO DEL ESTADO DE QUINTANA ROO (INSTITUTO ESTATAL PARA LA EDUCACIÓN DE JÓVENES Y ADULTOS)							
INDICADORES DE RESULTADOS POR PROGRAMA PRESUPUESTARIO Y OBJETIVOS DEL PED 2023-2027 Y SUS PROGRAMAS DERIVADOS							
AÑO 2023							
Folio de	PROGRAMA PRESUPUESTARIO / OBJETIVO DEL PED 2023-2027 Y PROGRAMA DERIVADO / INDICADOR	Meta	Avance				Anual
Pp	Nombre / Nivel de Objetivo / Descripción / Método de Cálculo / Tipo de Método / Periodicidad / Meta Anual Programada / Avance Registrado		Trimestre 1	Trimestre 2	Trimestre 3	Trimestre 4	
E041	<b>Rezago Educativo</b>						
	01-02 - Incrementar el ingreso, permanencia y egreso de las niñas, niños, adolescentes, jóvenes y personas adultas mayores a una educación de excelencia en las diferentes opciones, modalidades y niveles.						
	<b>Tasa de cobertura estatal de Educación Superior.</b>						
	Nivel Objetivo de FIN						
	Este indicador muestra el porcentaje de alumnos inscritos o matriculados en educación superior al inicio del ciclo escolar, con respecto a la población estatal en edad normativa (18 a 22 años) para cursar el nivel educativo.						
	(Total de alumnos matriculados en educación superior al inicio del ciclo escolar t / Población estatal a mitad del año t en edad idónea o típica para cursar educación superior, 18 a 22 años) X 100						
	PORCENTAJE						
	ANUAL						
	<b>Meta Anual Programada</b>	35,279					
	<b>Avance Registrado</b>		0.000	0.000	0.000	32.601	32.601
	02-01 - Educación y Capacitación para el Bienestar						
	<b>Indicador: Tasa de rezago educativo de la población de 15 años y más</b>						
	Nivel Objetivo de PROPÓSITO						
	Indica el porcentaje de la población de 15 años y más que no ha concluido su educación básica, respecto a la población total de 15 años y más.						
	(Población analfabeta de 15 años y más en el año t + Población de 15 años y más sin primaria terminada en el año t + Población de 15 años y más sin secundaria terminada en el año t) / Población total de 15 años y más en el año t						
	PORCENTAJE						
	QUINQUENAL						
	<b>Meta Anual Programada</b>	21,599					
	<b>Avance Registrado</b>		0.000	0.000	0.000	20.630	20.630

ENTES PÚBLICOS Y DEPENDENCIAS DEL GOBIERNO DEL ESTADO DE QUINTANA ROO (INSTITUTO ESTATAL PARA LA EDUCACIÓN DE JÓVENES Y ADULTOS)							
INDICADORES DE RESULTADOS POR PROGRAMA PRESUPUESTARIO Y OBJETIVOS DEL PED 2023-2027 Y SUS PROGRAMAS DERIVADOS							
AÑO 2023							
Folio de	PROGRAMA PRESUPUESTARIO / OBJETIVO DEL PED 2023-2027 Y PROGRAMA DERIVADO / INDICADOR	Meta	Avance				Anual
Pp	Nombre / Nivel de Objetivo / Descripción / Método de Cálculo / Tipo de Método / Periodicidad / Meta Anual Programada / Avance Registrado		Trimestre 1	Trimestre 2	Trimestre 3	Trimestre 4	
	Coordinar el programa de alfabetización y educación básica dirigido a jóvenes, adultos y adultos mayores en rezago educativo por medio de Tecnologías de la Información y Comunicación (TIC's) con organizaciones de la sociedad civil y el Instituto Estatal para la Educación de Jóvenes y Adultos.						
	<b>Porcentaje de Personas atendidas que aprueban el nivel educativo de secundaria</b>						
	Nivel Objetivo de COMPONENTE						
	Es el porcentaje de personas que aprueban la secundaria respecto a las personas atendidas en este nivel						
	(Número de personas que concluyen nivel secundaria en el periodo t / Número promedio de personas atendidas en secundaria en el periodo t) x 100						
	PORCENTAJE						
	TRIMESTRAL						
	<b>Meta Anual Programada</b>	59.897					
	<b>Avance Registrado</b>		2.784	10.142	18.502	14.316	46.254
	Coordinar el programa de alfabetización y educación básica dirigido a jóvenes, adultos y adultos mayores en rezago educativo por medio de Tecnologías de la Información y Comunicación (TIC's) con organizaciones de la sociedad civil y el Instituto Estatal para la Educación de Jóvenes y Adultos.						
	<b>Porcentaje de personas atendidas que aprueban Nivel Inicial (Alfabetización)</b>						
	Nivel Objetivo de COMPONENTE						
	Mide el porcentaje de personas de 15 años y más que concluyen su alfabetización mas los dos módulos educativos correspondientes al nivel inicial respecto a los atendidos en este nivel, con lo que es posible que continúen su educación primaria.						
	(Número de personas que concluyen Nivel Inicial (Alfabetización) en el período t / Número Promedio de personas atendidas en Nivel Inicial (Alfabetización) en el período t) x 100						
	PORCENTAJE						
	TRIMESTRAL						
	<b>Meta Anual Programada</b>	60.204					
	<b>Avance Registrado</b>		0.783	7.559	10.924	9.459	27.673
	Coordinar el programa de alfabetización y educación básica dirigido a jóvenes, adultos y adultos mayores en rezago educativo por medio de Tecnologías de la Información y Comunicación (TIC's) con organizaciones de la sociedad civil y el Instituto Estatal para la Educación de Jóvenes y Adultos.						
	<b>Porcentaje de personas atendidas que aprueban el nivel educativo de primaria</b>						

ENTES PÚBLICOS Y DEPENDENCIAS DEL GOBIERNO DEL ESTADO DE QUINTANA ROO (INSTITUTO ESTATAL PARA LA EDUCACIÓN DE JÓVENES Y ADULTOS)							
INDICADORES DE RESULTADOS POR PROGRAMA PRESUPUESTARIO Y OBJETIVOS DEL PED 2023-2027 Y SUS PROGRAMAS DERIVADOS							
AÑO 2023							
Folio de	PROGRAMA PRESUPUESTARIO / OBJETIVO DEL PED 2023-2027 Y PROGRAMA DERIVADO / INDICADOR	Meta	Avance				Anual
Pp	Nombre / Nivel de Objetivo / Descripción / Método de Cálculo / Tipo de Método / Periodicidad / Meta Anual Programada / Avance Registrado		Trimestre 1	Trimestre 2	Trimestre 3	Trimestre 4	
	Nivel Objetivo de COMPONENTE						
	Es el porcentaje de personas de 15 años y más en rezago educativo que aprueban la primaria respecto a las personas atendidas en este nivel						
	(Número de personas de 15 años y más en rezago educativo que concluyen nivel primaria en el periodo t / Número promedio de personas atendidas en primaria en el periodo t) x 100						
	PORCENTAJE						
	TRIMESTRAL						
	<b>Meta Anual Programada</b>	60.000					
	<b>Avance Registrado</b>		2.333	10.974	14.469	14.025	42.629
<b>M001</b>	<b>Gestión y Apoyo Institucional</b>						
	Atender las actividades administrativas, técnicas, jurídicas y de Staff.						
	<b>Porcentaje de cumplimiento programático de metas sustantivas de la institución</b>						
	Nivel Objetivo de COMPONENTE						
	Corresponde a la proporción de indicadores contemplados a nivel de Componentes y Actividades en los Programas Presupuestarios sustantivos del Instituto Estatal para la Educación de Jóvenes y Adultos, que alcanzan metas satisfactorias (rango verde) de acuerdo con su semaforización.						
	[Total de indicadores de Componentes y Actividades en los Programas Presupuestarios sustantivos del Instituto Estatal para la Educación de Jóvenes y Adultos que alcanzan metas satisfactorias (rango verde) de acuerdo con su semaforización / Total de indicadores de Componentes y Actividades en los Programas Presupuestarios sustantivos del Instituto Estatal para la Educación de Jóvenes y Adultos] X 100						
	PORCENTAJE						
	TRIMESTRAL						
	<b>Meta Anual Programada</b>	81.818					
	<b>Avance Registrado</b>		18.182	36.364	18.182	18.182	25.455
	Atender las actividades administrativas, técnicas, jurídicas y de Staff.						
	<b>Porcentaje del Presupuesto Ejercido destinado a las áreas staff</b>						
	Nivel Objetivo de ACTIVIDAD						
	Corresponde a la proporción del Presupuesto Ejercido del Instituto Estatal para la Educación de Jóvenes y Adultos que se destina a áreas de apoyo (o staff)						



ENTES PÚBLICOS Y DEPENDENCIAS DEL GOBIERNO DEL ESTADO DE QUINTANA ROO (INSTITUTO ESTATAL PARA LA EDUCACIÓN DE JÓVENES Y ADULTOS)							
INDICADORES DE RESULTADOS POR PROGRAMA PRESUPUESTARIO Y OBJETIVOS DEL PED 2023-2027 Y SUS PROGRAMAS DERIVADOS							
AÑO 2023							
Folio de  Pp	PROGRAMA PRESUPUESTARIO / OBJETIVO DEL PED 2023-2027 Y PROGRAMA DERIVADO / INDICADOR  Nombre / Nivel de Objetivo / Descripción / Método de Cálculo / Tipo de Método / Periodicidad / Meta Anual Programada / Avance Registrado	Meta	Avance				Anual
			Trimestre 1	Trimestre 2	Trimestre 3	Trimestre 4	
	[Monto del Presupuesto Ejercido del Instituto Estatal para la Educación de Jóvenes y Adultos destinado a áreas de apoyo (o staff) / Total de Presupuesto Ejercido del Instituto Estatal para la Educación de Jóvenes y Adultos] X 100						
	PORCENTAJE						
	TRIMESTRAL						
	<b>Meta Anual Programada</b>	23.934					
		<b>Avance Registrado</b>	33.582	19.645	17.386	24.395	22.942



### 3.2.3 Principales Acciones y Resultados de la gestión de Programas Presupuestarios.

En cumplimiento con el objetivo del Instituto y de acuerdo a sus atribuciones establecidas en su Decreto de creación vigente, durante el ejercicio 2023, se operó el único programa presupuestario que nos compete E041 Rezago Educativo y con el cual se obtuvieron los siguientes resultados:

Tasa de rezago educativo en la población de 15 años y más.

Para el 2023 se programó impactar la disminución del Rezago Educativo y llegar a un índice de un 21.5%, sin embargo, al terminar el ejercicio, el rezago educativo se ubicó en un 20.6%, esto significa un avance mayor de lo esperado ya que el Estado, presenta menos índice de rezago educativo que lo proyectado, lo cual es signo positivo al ser un indicador descendente.

Porcentaje de personas atendidas que aprueban Nivel Inicial.

El resultado obtenido de personas de 15 años y más que concluyeron el nivel inicial (alfabetización) durante el ejercicio el 2023 mediante las estrategias educativas establecidas, fue de 458 de una meta total de 590.

Porcentaje de personas atendidas que aprueban Nivel primaria.

En el nivel primaria, el Instituto durante el ejercicio 2023, obtuvo los siguientes resultados: 1658 personas concluyeron su educación primaria de una meta establecida en 1770, lo que equivale a un 94% de logro.

Porcentaje de personas atendidas que aprueban Nivel Secundaria.

En este mismo ejercicio 2023, en el nivel de secundaria se programó una meta anual de 4630 personas para que concluyan este nivel educativo, sin embargo, el logro obtenido fue de 3037, lo que equivale a un 66 % respecto a lo proyectado, debido principalmente a la puesta en marcha de una nueva estrategia en la operación de nuestros servicios, con nuevos materiales educativos.

### 3.2.3.1 Avance de Cumplimiento de los Objetivos y Metas

AVANCE DE CUMPLIMIENTO DE LOS OBJETIVOS Y METAS												
INSTITUTO ESTATAL PARA LA EDUCACIÓN DE JÓVENES Y ADULTOS												
PERÍODO QUE SE INFORMA: DEL 1 DE ENERO AL 31 DE DICIEMBRE DE 2023												
PROGRAMA PRESUPUESTARIO			E041 - Rezago Educativo									
NIVEL MIR CON RESUMEN NARRATIVO	NOMBRE DEL INDICADOR	SENTIDO DEL INDICADOR	FRECUENCIA DE MEDICIÓN	METAS-AVANCE								JUSTIFICACIONES
				META ANUAL PROGRAMADA	ACUMULABLE SI/NO	PROGRAMADO Y REALIZADO EN EL PERÍODO				AVANCE DE LA META PROGRAMADA		
						1er TRIM	2do TRIM	3er TRIM	4to TRIM	TRIM	ANUAL	
F - Contribuir a garantizar el acceso y permanencia a una educación inclusiva y de calidad en todos los niveles educativos que promueva en los educandos aprendizajes para la vida mediante estrategias de atención a la demanda y permanencia en todos los niveles educativos.	PED23I3 - Tasa de cobertura estatal de Educación Superior.	ASCENDENTE	ANUAL	35.279	NO	0.000	0.000	0.000	32.601	92.409%	92.409%	Trimestre 1: Trimestre 2: Trimestre 3: Trimestre 4: No se alcanzó la meta planteada debido a que se tomó como base la meta 2022 que estaba en el plan estatal anterior 2016-2022, por lo que no se pudo plantear una meta que considerara las nuevas estimaciones de matrícula. La actualización del plan estatal anterior, se hizo en el 2019 pero en los años subsecuentes el fenómeno ocurrido durante la pandemia impactaría en el porcentaje de crecimiento de la matrícula que normalmente se tiene en el estado de Quintana Roo, y ya no se pudieron modificar las metas. De igual manera, cabe hacer la aclaración, que la fecha corte de la estadística es al 15 de diciembre, por lo que es probable que con la oficialización en el mes de febrero este resultado tenga una ligera modificación
						0.000	0.000	0.000	35.279			
P - Personas de 15 años o más en el estado logran salir del rezago educativo al concluir su educación básica	1108IO1 - Indicador: Tasa de rezago educativo de la población de 15 años y más	DESCENDENTE	QUINQUENAL	21.599	NO	0.000	0.000	0.000	20.630	95.512%	95.512%	Trimestre 1: Trimestre 2: Trimestre 3: Trimestre 4: A pesar que existe una disminución del porcentaje de rezago educativo en la entidad, la
						0.000	0.000	0.000	21.599			







<p style="text-align: center;"><b>AVANCE DE CUMPLIMIENTO DE LOS OBJETIVOS Y METAS</b>  <b>INSTITUTO ESTATAL PARA LA EDUCACIÓN DE JÓVENES Y ADULTOS</b>  <b>PERÍODO QUE SE INFORMA: DEL 1 DE ENERO AL 31 DE DICIEMBRE DE 2023</b></p>												
											<p>a que la atención educativa en este nivel se ofrece necesariamente de manera presencial, situación que se dificultó al tener que dar de baja y reincorporar nuevos asesores educativos por cambios en las Reglas de Operación, y esto motivó tener que reiniciar la atención educativa que puede llegar hasta los 14 meses hasta su conclusión de nivel, como consecuencia, se mantiene un número alto de educandos en atención.</p>	
C01 - Personas con Nivel Inicial (Alfabetización), primaria o secundaria concluido	C112 - Porcentaje de personas atendidas que aprueban el nivel educativo de primaria	ASCENDENTE	TRIMESTRAL	60.000	SI	2.333	10.974	14.469	14.025	77.917%	71.049%	<p>Trimestre 1: Este indicador tiene como meta este trimestre 70 usuarios que concluyen nivel primaria, el resultado fue de 83 usuarios que concluyen nivel, se alcanza un porcentaje del 2.333% debido al aumento de la demanda de este nivel educativo, sobre todo en la zona norte del estado.</p> <p>Trimestre 2: Este indicador tiene como meta este trimestre 460 usuarios que concluyen nivel primaria, el resultado fue de 427 usuarios que concluyen nivel, se alcanza un porcentaje del 10.974% debido al aumento de la demanda de atención en este nivel educativo, sobre todo en la zona norte del estado, sin lograrse las conclusiones de nivel programadas.</p> <p>Trimestre 3: Este indicador tiene como meta este trimestre 790 usuarios que concluyen nivel primaria, el resultado fue de 610 usuarios que concluyen nivel, se alcanza un porcentaje del 14.469% debido al</p>
						2.373	15.593	24.034	18.000			

<p style="text-align: center;"><b>AVANCE DE CUMPLIMIENTO DE LOS OBJETIVOS Y METAS</b>  <b>INSTITUTO ESTATAL PARA LA EDUCACIÓN DE JÓVENES Y ADULTOS</b>  <b>PERÍODO QUE SE INFORMA: DEL 1 DE ENERO AL 31 DE DICIEMBRE DE 2023</b></p>												
											<p>aumento de la demanda de inscripción y atención en este nivel educativo, sobre todo en la zona norte del estado, sin lograrse las conclusiones de nivel programadas. Trimestre 4: Este indicador tiene como meta este trimestre 531 usuarios que concluyen nivel primaria, el resultado fue de 538 usuarios que concluyen nivel, se alcanza un porcentaje del 14.025% debido al aumento de la demanda de inscripción y atención en este nivel educativo, sobre todo en la zona norte del estado, hasta llegar a 3,836 educandos lo que afecta al indicador, a pesar de haberse logrado las conclusiones programadas.</p>	
C01 - Personas con Nivel Inicial (Alfabetización), primaria o secundaria concluido	CII3 - Porcentaje de Personas atendidas que aprueban el nivel educativo de secundaria	ASCENDENTE	TRIMESTRAL	59.897	SI	2.784	10.14	18.50	14.31	79.671%	77.224%	<p>Trimestre 1: Este indicador tiene como meta este trimestre 185 usuarios que concluyen nivel secundaria, el resultado fue de 174 usuarios que concluyen nivel, se alcanza un porcentaje del 2.784% debido a que al haber menos presentación y acreditación de exámenes en este nivel, se traduce en un bajo resultado en conclusiones, esto aunado a que a una falta de módulos educativos impresos, se implementó la estrategia de atención a distancia y/o con guías de estudios, situación que no fue suficiente para la obtención de un mejor resultado. Trimestre 2: Este indicador tiene como meta este trimestre 1203 usuarios que concluyen nivel secundaria, el resultado fue de 679 usuarios que concluyen nivel, se</p>
						2.393	15.56	23.97	17.96			

<b>AVANCE DE CUMPLIMIENTO DE LOS OBJETIVOS Y METAS</b> <b>INSTITUTO ESTATAL PARA LA EDUCACIÓN DE JÓVENES Y ADULTOS</b> <b>PERÍODO QUE SE INFORMA: DEL 1 DE ENERO AL 31 DE DICIEMBRE DE 2023</b>											
											<p>alcanza un porcentaje del 10.142 % debido a que al haber menos presentación y acreditación de exámenes en este nivel, se traduce en un bajo resultado en conclusiones, esto aunado a que con la entrada de las nuevas reglas de operación se tuvieron que dar de baja a todas la figuras educativas, lo que retrasa el proceso de atención. Trimestre 3: Este indicador tiene como meta este trimestre 1853 usuarios que concluyen nivel secundaria, el resultado fue de 1238 usuarios que concluyen nivel, se alcanza un porcentaje del 18.502 % debido a que al haber menos demanda de presentación y acreditación de exámenes en este nivel, se traduce en un bajo resultado en conclusiones, esto aunado a que con la entrada de las nuevas reglas de operación se tuvieron que dar de baja a todas la figuras educativas, lo que retrasa el proceso de atención. Trimestre 4: Este indicador tiene como meta este trimestre 1,389 usuarios que concluyen nivel secundaria, el resultado fue de 946 usuarios que concluyen nivel, se alcanza un porcentaje del 14.316 % debido a que al haber menos demanda de presentación y acreditación de exámenes en este nivel, se traduce en un bajo resultado en conclusiones, esto aunado a que con la entrada de las nuevas reglas de operación se tuvieron que dar de baja a todas la figuras educativas, lo que retrasa el proceso de atención.</p>
PROGRAMA PRESUPUESTARIO			M001 - Gestión y Apoyo Institucional								



<p style="text-align: center;"><b>AVANCE DE CUMPLIMIENTO DE LOS OBJETIVOS Y METAS</b>  <b>INSTITUTO ESTATAL PARA LA EDUCACIÓN DE JÓVENES Y ADULTOS</b>  <b>PERÍODO QUE SE INFORMA: DEL 1 DE ENERO AL 31 DE DICIEMBRE DE 2023</b></p>												
			TRIMESTRAL	81.818	NO	18.182	36.364	18.182	18.182	22.222%	31.111%	
C01 - Actividades de facilitación (apoyo) desarrolladas para el cumplimiento de metas de las áreas sustantivas.	C01 - Porcentaje de cumplimiento programático de metas sustantivas de la institución	ASCENDENTE				81.818	81.818	81.818	81.818			<p>Trimestre 1: Este indicador tiene una meta de 9 indicadores que alcanzan rango verde, este trimestre se obtuvieron 2 con un resultado de 18.182% debido a que hubo cambios en las reglas de operación 2023 que afectaron la operación general de la institución al darse de baja todas las figuras educativas, por lo que la atención se vio detenida durante los primeros 2 meses del ejercicio.</p> <p>Trimestre 2: Este indicador tiene como meta este trimestre 9 indicadores que alcanzan metas satisfactorias (rango verde), el porcentaje alcanzado fue de 36.364% con 4 indicadores que alcanzan rango verde, esto debido a que el modelo de atención educativa del instituto es abierto y no cuenta con periodos específicos para la inscripción, atención educativa, presentación de exámenes, conclusión de nivel y certificación, por lo que, estos procesos pueden realizarse durante todo el año, provocando una variación en la demanda que da como resultado que algunos indicadores queden en sobrecumplimiento, y por otra parte en algunos no es posible alcanzar lo programado.</p> <p>Trimestre 3: Este indicador tiene como meta este trimestre 9 indicadores que alcanzan metas satisfactorias (rango verde), el porcentaje alcanzado fue de 18.182% con 2 indicadores que alcanzan rango verde, este resultado se está presentando debido a las dificultades al tener</p>



<p style="text-align: center;"><b>AVANCE DE CUMPLIMIENTO DE LOS OBJETIVOS Y METAS</b>  <b>INSTITUTO ESTATAL PARA LA EDUCACIÓN DE JÓVENES Y ADULTOS</b>  <b>PERÍODO QUE SE INFORMA: DEL 1 DE ENERO AL 31 DE DICIEMBRE DE 2023</b></p>												
												<p>que dar de baja y reincorporar nuevos asesores educativos por cambios en las Reglas de Operación 2023 del INEA, lo que obligó a tener que reiniciar la atención educativa, los asesores educativos al ser de nuevo ingreso han sido un factor de retraso en los procesos de incorporación y atención de educandos</p> <p>Trimestre 4: Este indicador tiene como meta este trimestre 9 indicadores que alcanzan metas satisfactorias (rango verde), el porcentaje alcanzando fue de 18.182% con 2 indicadores que alcanzan rango verde, este resultado se está presentando debido a que durante el primer trimestre del ejercicio 2023, este Instituto no realizó acciones educativas en campo como consecuencia de la puesta en marcha del nuevo sistema de operación en el Instituto en que se sustituyó a los Asesores Personas Solidarias a Personas Voluntarias Beneficiarias del subsidio, proceso que se llevó a cabo desde el mes de enero hasta el mes de marzo inclusive, lo que impactó en el avance educativo de los beneficiarios, que no contaron con apoyo de asesoría educativa en ese periodo, no lográndose alcanzar lo programado en la mayoría de los indicadores.</p>
C01.A01 - Asistencia a las áreas sustantivas en funciones administrativas, jurídicas, de planeación, relaciones públicas u otras funciones de staff	C1A2 - Porcentaje del Presupuesto Ejercido destinado a las áreas staff	DESCENDENTE	TRIMESTRAL	23.934	SI	33.582	19.645	17.386	24.395	103.084%	95.853%	<p>Trimestre 1: Este indicador tiene como meta este trimestre ejercer \$ 4,012,506.250, el porcentaje del presupuesto ejercido fue de 33.582% , esto debido a la modificación de las estrategias de incorporación de las nuevas figuras</p>
						25.000	23.665	23.665	23.665			

<p><b>AVANCE DE CUMPLIMIENTO DE LOS OBJETIVOS Y METAS</b></p> <p><b>INSTITUTO ESTATAL PARA LA EDUCACIÓN DE JÓVENES Y ADULTOS</b></p> <p><b>PERÍODO QUE SE INFORMA: DEL 1 DE ENERO AL 31 DE DICIEMBRE DE 2023</b></p>											
											<p>educativas derivado a los cambios en las Reglas de Operación, afectando los resultados de los servicios de la Institución.</p> <p>Trimestre 2: Este indicador tiene como meta alcanzar un 23.665% de presupuesto ejercido en áreas de apoyo, se alcanzó un 19.645%, derivado del proceso de licitación, en el cual aun no se ejercen en su totalidad los recursos destinados al áreas de apoyo.</p> <p>Trimestre 3: Este indicador tiene como meta alcanzar un 23.665% de presupuesto ejercido en áreas de apoyo, se alcanzó un 17.386%, tomando en cuenta que en este periodo se aplicaron recurso del programa anual de adquisiciones.</p> <p>Trimestre 4: Este indicador tiene como meta alcanzar un 23.665% de presupuesto ejercido en áreas de apoyo, se alcanzó un 24.395%, tomando en cuenta que en este periodo se aplicaron recurso de prestaciones de fin de año, así como el pago de incremento salarial, al personal con cargo a la nómina federal, así como el pago de recursos de gasto de operación del programa anual de adquisiciones.</p>

### 3.2.4 Beneficiarios por programa presupuestario y componente

BENEFICIARIOS POR PROGRAMA PRESUPUESTARIO Y COMPONENTE										
INSTITUTO ESTATAL PARA LA EDUCACIÓN DE JÓVENES Y ADULTOS										
PERÍODO QUE SE INFORMA: DEL 1 DE ENERO AL 31 DE DICIEMBRE DE 2023										
PROGRAMA PRESUPUESTARIO			E041 - Rezago Educativo							
COMPONENTE	TIPO DE BENEFICIARIO	¿ATIENDE A PERSPECTIVA DE GÉNERO?	UNIDAD RESPONSABLE DEL BENEFICIARIO	BENEFICIARIO ANUAL PROGRAMADO	METAS-AVANCE				AVANCE DE LA META PROGRAMADA ANUAL	JUSTIFICACIONES
					REALIZADO EN EL PERÍODO					
					1er TRIM	2do TRIM	3er TRIM	4to TRIM		
C01 - Personas con Nivel Inicial (Alfabetización), primaria o secundaria concluido	17 - Persona	NO	3302 Coordinación Regional Operativa	6,990	271	1,237	2,023	1,622	73.720%	<p>Trimestre 1: Hombres: La atención educativa en este nivel alfabetización se ofrece necesariamente de manera presencial, situación que se dificultó al tener que dar de baja y reincorporar nuevas figuras educativas por cambios en las Reglas de Operación y esto dificultó tener que iniciar la atención que puede llegar hasta los 14 meses hasta su conclusión de nivel Mujeres: La atención educativa en este nivel alfabetización se ofrece necesariamente de manera presencial, situación que se dificultó al tener que dar de baja y reincorporar nuevas figuras educativas por cambios en las Reglas de Operación y esto dificultó tener que iniciar la atención que puede llegar hasta los 14 meses hasta su conclusión de nivel</p> <p>Trimestre 2: Hombres: Se presentó una disminución en la presentación y acreditación de exámenes lo que se traduce en un bajo resultado en conclusiones, esto aunado a que con la entrada de las nuevas reglas de operación se tuvieron que dar de baja a todas la figuras educativas, lo que retrasa el proceso de atención. Mujeres: Se presentó una disminución en la presentación y acreditación de exámenes lo que se traduce en un bajo resultado en conclusiones, esto aunado a que con la entrada de las nuevas reglas de operación se tuvieron que dar de baja</p>





BENEFICIARIOS POR PROGRAMA PRESUPUESTARIO Y COMPONENTE											
INSTITUTO ESTATAL PARA LA EDUCACIÓN DE JÓVENES Y ADULTOS											
PERÍODO QUE SE INFORMA: DEL 1 DE ENERO AL 31 DE DICIEMBRE DE 2023											
											obtenido en los niveles de inicial y secundaria. Mujeres: Durante el primer trimestre del ejercicio 2023, este Instituto no realizó acciones educativas en campo como consecuencia de la puesta en marcha del nuevo sistema de operación en el Instituto en que se sustituyó a las Personas Solidarias a Personas Voluntarias Beneficiarias del subsidio, proceso que se llevó a cabo desde el mes de enero hasta el mes de marzo inclusive. Esto afectó el resultado de beneficiarios obtenido en los niveles de inicial y secundaria
PROGRAMA PRESUPUESTARIO			M001 - Gestión y Apoyo Institucional								
C01 - Actividades de facilitación (apoyo) desarrolladas para el cumplimiento de metas de las áreas sustantivas.	27 - Ninguno	NO	1101 - Despacho de la Dirección General del Instituto Estatal para la Educación de Jóvenes y Adultos	0	0	0	0	0	0.000%	Trimestre 1: Trimestre 2: Trimestre 3: Trimestre 4:	

**3.2.5 De los programas Destinados a la Atención de la Perspectiva de Género**

**NO APLICA**

**3.2.6 De los programas destinados a la Atención de la Política Anticorrupción del Estado de Quintana Roo.**

**NO APLICA**

**3.2.7 De los programas orientados a la atención de los Derechos de las Niñas, Niños y Adolescentes.**

**NO APLICA**

## **ANEXOS**

**FORMATOS REFERIDOS EN LA LEY DE DISCIPLINA FINANCIERA DE LAS ENTIDADES  
FEDERATIVAS Y MUNICIPIOS**

**FORMATO 1 ESTADO DE SITUACIÓN FINANCIERA DETALLADO – LDF**

<b>INSTITUTO ESTATAL PARA LA EDUCACION DE JOVENES Y ADULTOS</b>					
<b>ESTADO DE SITUACIÓN FINANCIERA DETALLADO – LDF</b>					
Al 31 de diciembre de 2023 y al 31 de diciembre 2022					
(Miles de Pesos)					
Concepto	2023	2022	Concepto	2023	2022
<b>ACTIVO</b>	15,085	13,840	<b>PASIVO</b>	4,706	4,313
<b>Activo Circulante</b>	13,134	12,023	<b>Pasivo Circulante</b>	4,706	4,313
Efectivo y Equivalentes	12,384	11,316	Cuentas por Pagar a Corto Plazo	4,706	4,313
Efectivo	0	0	Servicios Personales por Pagar a Corto Plazo	280	0
Bancos/Tesorería	12,384	11,316	Proveedores por Pagar a Corto Plazo	820	0
Bancos/Dependencias y Otros	0	0	Contratistas por Obras Públicas por Pagar a Corto Plazo	0	0
Inversiones Temporales (Hasta 3 meses)	0	0	Participaciones y Aportaciones por Pagar a Corto Plazo	0	0
Fondos con Afectación Específica	0	0	Transferencias Otorgadas por Pagar a Corto Plazo	0	0
Depósitos de Fondos de Terceros en Garantía y/o Administración	0	0	Intereses, Comisiones y Otros Gastos de la Deuda Pública por Pagar a Corto Plazo	0	0
Otros Efectivos y Equivalentes	0	0	Retenciones y Contribuciones por Pagar a Corto Plazo	2306	0
Derechos a Recibir Efectivo o Equivalentes	659	630	Devoluciones de la Ley de Ingresos por Pagar a Corto Plazo	0	0
Inversiones Financieras de Corto Plazo	0	0	Otras Cuentas por Pagar a Corto Plazo	1300	0
Cuentas por Cobrar a Corto Plazo	0	0	Documentos por Pagar a Corto Plazo	0	0
Deudores Diversos por Cobrar a Corto Plazo	91	630	Documentos Comerciales por Pagar a Corto Plazo	0	0
Ingresos por Recuperar a Corto Plazo	0	0	Documentos con Contratistas por Obras Públicas por Pagar a Corto Plazo	0	0
Deudores por Anticipos de la Tesorería a Corto Plazo	0	0	Otros Documentos por Pagar a Corto Plazo	0	0
Préstamos Otorgados a Corto Plazo	0	0	Porción a Corto Plazo de la Deuda Pública a Largo Plazo	0	0
Otros Derechos a Recibir Efectivo o Equivalentes a Corto Plazo	0	0	Porción a Corto Plazo de la Deuda Pública	0	0
Derechos a Recibir Bienes o Servicios	91	77	Porción a Corto Plazo de Arrendamiento Financiero	0	0
Anticipo a Proveedores por Adquisición de Bienes y Prestación de Servicios a Corto Plazo	0	0	Títulos y Valores a Corto Plazo	0	0
Anticipo a Proveedores por Adquisición de Bienes Inmuebles y Muebles a Corto Plazo	0	0	Pasivos Diferidos a Corto Plazo	0	0
Anticipo a Proveedores por Adquisición de Bienes Intangibles a Corto Plazo	0	0	Ingresos Cobrados por Adelantado a Corto Plazo	0	0
Anticipo a Contratistas por Obras Públicas a Corto Plazo	0	0	Intereses Cobrados por Adelantado a Corto Plazo	0	0
Otros Derechos a Recibir Bienes o Servicios a Corto Plazo	91	77	Otros Pasivos Diferidos a Corto Plazo	0	0
Inventarios	0	0	Fondos y Bienes de Terceros en Garantía y/o Administración a Corto Plazo	0	0
Inventario de Mercancías para Venta	0	0	Fondos en Garantía a Corto Plazo	0	0



**INSTITUTO ESTATAL PARA LA EDUCACION DE JOVENES Y ADULTOS**  
**ESTADO DE SITUACIÓN FINANCIERA DETALLADO – LDF**  
 Al 31 de diciembre de 2023 y al 31 de diciembre 2022  
 (Miles de Pesos)

Concepto	2023	2022	Concepto	2023	2022
<b>ACTIVO</b>	15,085	13,840	<b>PASIVO</b>	4,706	4,313
Inventario de Mercancías Terminadas	0	0	Fondos en Administración a Corto Plazo	0	0
Inventario de Mercancías en Proceso de Elaboración	0	0	Fondos Contingentes a Corto Plazo	0	0
Inventario de Materias Primas, Materiales y Suministros para Producción	0	0	Fondos de Fideicomisos, Mandatos y Contratos Análogos a Corto Plazo	0	0
Bienes en Tránsito	0	0	Otros Fondos de Terceros en Garantía y/o Administración a Corto Plazo	0	0
Almacenes	0	0	Valores y Bienes en Garantía a Corto Plazo	0	0
Estimación por Pérdida o Deterioro de Activos Circulantes	0	0	Provisiones a Corto Plazo	0	0
Estimaciones para Cuentas Incobrables por Derechos a Recibir Efectivo o Equivalentes	0	0	Provisión para Demandas y Juicios a Corto Plazo	0	0
Estimación por Deterioro de Inventarios	0	0	Provisión para Contingencias a Corto Plazo	0	0
Otros Activos Circulantes	0	0	Otras Provisiones a Corto Plazo	0	0
Valores en Garantía	0	0	Otros Pasivos a Corto Plazo	0	0
Bienes en Garantía (excluye depósitos de fondos)	0	0	Ingresos por Clasificar	0	0
Bienes Derivados de Embargos, Decomisos, Aseguramientos y Dación en Pago	0	0	Recaudación por Participar	0	0
Adquisición con Fondos de Terceros	0	0	Otros Pasivos Circulantes	0	0
<b>Total de Activos Circulantes</b>	<b>13134</b>	<b>12023</b>	<b>Total de Pasivos Circulantes</b>	<b>0</b>	<b>0</b>
<b>Activo No Circulante</b>	<b>0</b>	<b>0</b>	<b>Pasivo No Circulante</b>	<b>0</b>	<b>0</b>
Inversiones Financieras a Largo Plazo	0	0	Cuentas por Pagar a Largo Plazo	0	0
Derechos a Recibir Efectivo o Equivalentes a Largo Plazo	0	0	Documentos por Pagar a Largo Plazo	0	0
Bienes Inmuebles, Infraestructura y Construcciones en Proceso	185	185	Deuda Pública a Largo Plazo	0	0
Bienes Muebles	43,138	42,503	Pasivos Diferidos a Largo Plazo	0	0
Activos Intangibles	0	0	Fondos y Bienes de Terceros en Garantía y/o en Administración a Largo Plazo	0	0
Depreciación, Deterioro y Amortización Acumulada de Bienes	-41,372	-40,871	Provisiones a Largo Plazo	0	0
Activos Diferidos	0	0	<b>Total de Pasivos No Circulantes</b>	<b>0</b>	<b>0</b>
Estimación por Pérdida o Deterioro de Activos no Circulantes	0	0	<b>Total del Pasivo</b>	<b>4,706</b>	<b>4,313</b>
Otros Activos no Circulantes	0	0			
<b>Total de Activos No Circulantes</b>	<b>1,951</b>	<b>1,817</b>	<b>HACIENDA PÚBLICA/PATRIMONIO</b>	<b>10,379</b>	<b>9,527</b>
			Hacienda Pública/Patrimonio Contribuido	6,299	6,299
			Aportaciones	6,299	6,299
			Donaciones de Capital	0	0
			Actualización de la Hacienda Pública/Patrimonio	0	0
			Hacienda Pública/Patrimonio Generado	4,080	3,228
			Resultados del Ejercicio (Ahorro/ Desahorro)	853	-1864
			Resultados de Ejercicios Anteriores	3,227	5,092
			Revalúos	0	0
			Reservas	0	0
			Rectificaciones de Resultados de Ejercicios Anteriores	0	0

<b>INSTITUTO ESTATAL PARA LA EDUCACION DE JOVENES Y ADULTOS</b> <b>ESTADO DE SITUACIÓN FINANCIERA DETALLADO – LDF</b> Al 31 de diciembre de 2023 y al 31 de diciembre 2022 (Miles de Pesos)					
Concepto	2023	2022	Concepto	2023	2022
<b>ACTIVO</b>	15,085	13,840	<b>PASIVO</b>	4,706	4,313
			Exceso o Insuficiencia en la Actualización de la Hacienda Pública/Patrimonio	0	0
			Resultado por Posición Monetaria	0	0
			Resultado por Tenencia de Activos no Monetarios	0	0
			<b>Total Hacienda Pública/Patrimonio</b>	<b>10,379</b>	<b>9,527</b>
<b>Total del Activo</b>	<b>15,085</b>	<b>13,840</b>	<b>Total del Pasivo y Hacienda Pública/Patrimonio</b>	<b>15,085</b>	<b>13,840</b>

## FORMATO 2 INFORME ANALÍTICO DE LA DEUDA PÚBLICA Y OTROS PASIVOS – LDF

<b>INSTITUTO ESTATAL PARA LA EDUCACION DE JOVENES Y ADULTOS</b> <b>INFORME ANALITICO DE LA DEUDA PUBLICA Y OTROS PASIVOS - LDF</b> Del 1 de enero al 31 de diciembre de 2023 (b) (Miles de pesos)							
Denominación de la Deuda Pública y Otros Pasivos	Saldo al 31 de diciembre de XXXX	Disposiciones del Periodo	Amortizaciones del Periodo	Revaluaciones, Reclasificaciones y Otros Ajustes	Saldo Final del Periodo	Pago de Intereses del Periodo	Pago de Comisiones y demás costos asociados durante el Periodo
(c)	(d)	(e)	(f)	(g)	(h) h=d+e-f+g	(i)	(j)
<b>1. Deuda Pública (1=A+B)</b>	<b>0</b>	<b>0</b>	<b>0</b>	<b>0</b>	<b>0</b>	<b>0</b>	<b>0</b>
<b>A. Corto Plazo (A=a1+a2+a3)</b>	0	0	0	0	0	0	0
a1) Instituciones de Crédito	0	0	0	0	0	0	0
a2) Títulos y Valores	0	0	0	0	0	0	0
a3) Arrendamientos Financieros	0	0	0	0	0	0	0
<b>B. Largo Plazo (B=b1+b2+b3)</b>	0	0	0	0	0	0	0
b1) Instituciones de Crédito	0	0	0	0	0	0	0
b2) Títulos y Valores	0	0	0	0	0	0	0
b3) Arrendamientos Financieros	0	0	0	0	0	0	0
<b>2. Otros Pasivos</b>	<b>4,313</b>	<b>130,524</b>	<b>130,131</b>	<b>0</b>	<b>4,706</b>	<b>0</b>	<b>0</b>
<b>3. Total de la Deuda Pública y Otros Pasivos (3=1+2)</b>	<b>0</b>	<b>0</b>	<b>0</b>	<b>0</b>	<b>0</b>	<b>0</b>	<b>0</b>
<b>4. Deuda Contingente 1 (informativo)</b>	<b>0</b>	<b>0</b>	<b>0</b>	<b>0</b>	<b>0</b>	<b>0</b>	<b>0</b>
A. Deuda Contingente 1	0	0	0	0	0	0	0
B. Deuda Contingente 2	0	0	0	0	0	0	0
C. Deuda Contingente XX	0	0	0	0	0	0	0
<b>5. Valor de Instrumentos Bono Cupón Cero 2(Informativo)</b>	<b>0</b>	<b>0</b>	<b>0</b>	<b>0</b>	<b>0</b>	<b>0</b>	<b>0</b>
A. Instrumento Bono Cupón Cero 1	0	0	0	0	0	0	0
B. Instrumento Bono Cupón Cero 2	0	0	0	0	0	0	0
C. Instrumento Bono Cupón Cero XX	0	0	0	0	0	0	0

## FORMATO 3 INFORME ANALÍTICO DE OBLIGACIONES DIFERENTES DE FINANCIAMIENTOS – LDF

<b>INSTITUTO ESTATAL PARA LA EDUCACION DE JOVENES Y ADULTOS</b> <b>INFORME ANALITICO DE OBLIGACIONES DIFERENTES DE FINANCIAMIENTOS - LDF</b> Del 1 de enero al 31 de diciembre de 2023 (Miles de pesos)										
Denominación de las Obligaciones Diferentes de Financiamiento (c)	Fecha del Contrato (d)	Fecha de inicio de operación del proyecto (e)	Fecha de vencimiento (f)	Monto de la inversión pactado (g)	Plazo pactado (h)	Monto promedio mensual del pago de la contraprestación (i)	Monto promedio mensual del pago de la contraprestación correspondiente al pago de inversión (j)	Monto pagado de la inversión al XX de XX de 20XX (k)	Monto pagado de la inversión actualizado al XX de XX de 20XX (l)	Saldo pendiente por pagar de la inversión al XX de XX de 20XX (m = g - l)
<b>A. Asociaciones Público Privadas (APP's)</b> <b>(A=a+b+c+d)</b> a) APP 1 b) APP 2 c) APP 3 d) APP XX  <b>B. Otros Instrumentos (B=a+b+c+d)</b> a) Otro Instrumento 1 b) Otro Instrumento 2 c) Otro Instrumento 3 d) Otro Instrumento XX  <b>C. Total de Obligaciones Diferentes de Financiamiento (C=A+B)</b>										
NO APLICA										

## FORMATO 4 BALANCE PRESUPUESTARIO – LDF

INSTITUTO ESTATAL PARA LA EDUCACIÓN DE JÓVENES Y ADULTOS Balance Presupuestario Del 01 de enero al 31 de diciembre de 2023			
Concepto (c)	Estimado/ Aprobado (d)	Devengado	Recaudado/ Pagado
Ingresos Totales	<b>80,126.00</b>	<b>106,230.00</b>	<b>105,952.00</b>
Ingresos de Libre Disposición <b>(Gobierno del Estado)</b>	20,887.00	41,244.00	40,966.00
Transferencias Federales Etiquetadas <b>(Ramo 33 y Ramo 11)</b>	59,239.00	64,986.00	64,986.00
Financiamiento Neto			
Egresos Presupuestarios	<b>80,126.00</b>	<b>105,588.00</b>	<b>103,790.00</b>
Gasto No Etiquetado (sin incluir Amortización de la Deuda Pública) <b>(Gobierno del Estado)</b>	20,887.00	40,609.00	38,811.00
Gasto Etiquetado (sin incluir Amortización de la Deuda Pública) <b>(Ramo 33 y Ramo 11)</b>	59,239.00	64,979.00	64,979.00
Remanentes del Ejercicio Anterior	0.00	0.00	0.00
Remanentes de Ingresos de Libre Disposición aplicados en el periodo	0.00	0.00	0.00
Remanentes de Transferencias Federales Etiquetadas aplicados en el periodo	0.00	0.00	0.00
Balance Presupuestario	0.00	642.00	2,162.00
Balance Presupuestario sin Financiamiento Neto	0.00	642.00	2,162.00
Balance Presupuestario sin Financiamiento Neto y sin Remanentes del Ejercicio Anterior	0.00	642.00	2,162.00

Concepto	Aprobado	Devengado	Pagado
Intereses, Comisiones y Gastos de la Deuda	<b>0.00</b>	<b>0.00</b>	<b>0.00</b>
Intereses, Comisiones y Gastos de la Deuda con Gasto No Etiquetado	0	0	0
Intereses, Comisiones y Gastos de la Deuda con Gasto Etiquetado	0	0	0
Balance Primario	0.00	642.00	2,162.00

Concepto	Estimado/ Aprobado	Devengado	Recaudado/ Pagado
Financiamiento	<b>0.00</b>	<b>0.00</b>	<b>0.00</b>
Financiamiento con Fuente de Pago de Ingresos de Libre Disposición	0	0	0
Financiamiento con Fuente de Pago de Transferencias Federales Etiquetadas	0	0	0
Amortización de la Deuda	<b>0.00</b>	<b>0.00</b>	<b>0.00</b>
Amortización de la Deuda Pública con Gasto No Etiquetado	0	0	0
Amortización de la Deuda Pública con Gasto Etiquetado	0	0	0
Financiamiento Neto	<b>0.00</b>	<b>0.00</b>	<b>0.00</b>


Concepto	Estimado/ Aprobado	Devengado	Recaudado/ Pagado
Ingresos de Libre Disposición <b>(Gobierno del Estado)</b>	20,887.00	41,244.00	40,966.00
Financiamiento Neto con Fuente de Pago de Ingresos de Libre Disposición	0.00	0.00	0.00
Financiamiento con Fuente de Pago de Ingresos de Libre Disposición			
Amortización de la Deuda Pública con Gasto No Etiquetado			
Gasto No Etiquetado (sin incluir Amortización de la Deuda Pública) <b>(Gobierno del Estado)</b>	20,887.00	40,609.00	38,811.00
Remanentes de Ingresos de Libre Disposición aplicados en el periodo	0.00	0.00	0.00
Balance Presupuestario de Recursos Disponibles	0.00	635.00	2,155.00
Balance Presupuestario de Recursos Disponibles sin Financiamiento Neto	0.00	635.00	2,155.00

Concepto	Estimado/ Aprobado	Devengado	Recaudado/ Pagado
Transferencias Federales Etiquetadas <b>(Ramo 33 y Ramo 11)</b>	59,239.00	64,986.00	64,986.00
Financiamiento Neto con Fuente de Pago de Transferencias Federales Etiquetadas	0.00	0.00	0.00
Financiamiento con Fuente de Pago de Transferencias Federales Etiquetadas	0	0	0
Amortización de la Deuda Pública con Gasto Etiquetado	0	0	0
Gasto Etiquetado (sin incluir Amortización de la Deuda Pública) <b>(Ramo 33 y Ramo 11)</b>	59,239.00	64,979.00	64,979.00
Remanentes de Transferencias Federales Etiquetadas aplicados en el periodo	0	0	0
Balance Presupuestario de Recursos Etiquetados	0.00	7.00	7.00

Balance Presupuestario de Recursos Etiquetados sin Financiamiento Neto	0.00	7.00	7.00
--	------	------	------

MDP\*


Director General



---

Lic. Héctor Rosendo Pulido González

Jefe de Departamento de Programación y Presupuesto



---

Lic. Marco Antonio Paredes Ulloa

Director de Planeación y Seguimiento Operativo



---

Lic. Román Alejandro Valle Can

## FORMATO 5 ESTADO ANALÍTICO DE INGRESOS DETALLADO – LDF

Instituto Estatal para la Educación de Jóvenes y Adultos ESTADO ANALÍTICO DE INGRESOS DETALLADO - Ley de Disciplina Financiera Del 01 de Enero al 31 de Diciembre de 2023 (Miles de Pesos)						
Concepto	Estimados	Ampliaciones /Reducciones	Modificado	Devengados	Recaudados	Diferencia
<b>Ingresos de Libre Disposición</b>						
Impuestos	0	0	0	0	0	0
Cuotas y Aportaciones de Seguridad Social	0	0	0	0	0	0
Contribuciones de Mejoras	0	0	0	0	0	0
Derechos	0	0	0	0	0	0
Productos	0	0	0	0	0	0
Aprovechamientos	0	0	0	0	0	0
Ingresos por Ventas de Bienes y Servicios	0	0	0	0	0	0
Participaciones	0	0	0	0	0	0
Fondo General de Participaciones	0	0	0	0	0	0
Fondo de Fomento Municipal	0	0	0	0	0	0
Fondo de Fiscalización y Recaudación	0	0	0	0	0	0
Fondo de Compensación	0	0	0	0	0	0
Fondo de Extracción de Hidrocarburos	0	0	0	0	0	0
Impuesto Especial Sobre Producción y Servicios	0	0	0	0	0	0
0.136% de la Recaudación Federal Participable	0	0	0	0	0	0
3.17% Sobre Extracción de Petróleo	0	0	0	0	0	0
Gasolinas y Diésel	0	0	0	0	0	0
Fondo del Impuesto Sobre la Renta	0	0	0	0	0	0
Fondo de Estabilización de los Ingresos de las Entidades	0	0	0	0	0	0
Federativas	0	0	0	0	0	0
Incentivos Derivados de la Colaboración Fiscal	0	0	0	0	0	0
Tenencia o Uso de Vehículos	0	0	0	0	0	0
Fondo de Compensación ISAN	0	0	0	0	0	0
Impuesto Sobre Automóviles Nuevos	0	0	0	0	0	0
Fondo de Compensación de Repecos-Intermedios	0	0	0	0	0	0
Otros Incentivos Económicos	0	0	0	0	0	0
Transferencias	0	0	0	0	0	0
Convenios	0	0	0	0	0	0
Otros Convenios y Subsidios	0	0	0	0	0	0
Otros Ingresos de Libre Disposición	20,887	20,483	41,370	41,244	40,966	20,079
Participaciones en Ingresos Locales	0	214	214	214	214	214
Otros Ingresos de Libre Disposición	20,887	20,269	41,156	41,030	40,752	19,865
<b>Total de Ingresos de Libre Disposición</b>	<b>20,887</b>	<b>20,483</b>	<b>41,370</b>	<b>41,244</b>	<b>40,966</b>	<b>20,079</b>
<b>Ingresos Excedentes de Ingresos de Libre Disposición</b>	<b>0</b>	<b>0</b>	<b>0</b>	<b>0</b>	<b>0</b>	<b>0</b>
<b>Transferencias Federales Etiquetadas</b>	<b>0</b>	<b>0</b>	<b>0</b>	<b>0</b>	<b>0</b>	<b>0</b>
Aportaciones	59,239	2,119	61,358	61,358	61,358	2,119
Fondo de Aportaciones para la Nómina Educativa y Gasto Operativo	0	0	0	0	0	0
Fondo de Aportaciones para los Servicios de Salud	0	0	0	0	0	0
Fondo de Aportaciones para la Infraestructura Social	0	0	0	0	0	0
Fondo de Aportaciones para el Fortalecimiento de los Municipios y de las Demarcaciones Territoriales del Distrito Federal	0	0	0	0	0	0
Fondo de Aportaciones Múltiples	0	0	0	0	0	0
Fondo de Aportaciones para la Educación Tecnológica y de Adultos	59,239	2,119	61,358	61,358	61,358	2,119
Fondo de Aportaciones para la Seguridad Pública de los Estados y del Distrito Federal	0	0	0	0	0	0
Fondo de Aportaciones para el Fortalecimiento de las Entidades Federativas	0	0	0	0	0	0
Convenios	0	3,628	3,628	3,628	3,628	3,628
Convenios de Protección Social en Salud	0	0	0	0	0	0
Convenios de Descentralización	0	0	0	0	0	0
Convenios de Reasignación	0	0	0	0	0	0
Otros Convenios y Subsidios	0	3,628	3,628	3,628	3,628	3,628
Fondos Distintos de Aportaciones	0	0	0	0	0	0
Fondo para Entidades Federativas y Municipios Productores de Hidrocarburos	0	0	0	0	0	0
Fondo Minero	0	0	0	0	0	0
Transferencias, Subsidios y Subvenciones, y Pensiones y Jubilaciones	0	0	0	0	0	0
Otras Transferencias Federales Etiquetadas	0	0	0	0	0	0
<b>Total de Transferencias Federales Etiquetadas</b>	<b>59,239</b>	<b>5,748</b>	<b>64,986</b>	<b>64,986</b>	<b>64,986</b>	<b>5,748</b>
Ingresos Derivados de Financiamientos	0	0	0	0	0	0
Ingresos Derivados de Financiamientos	0	0	0	0	0	0
<b>Total de Ingresos</b>	<b>80,126</b>	<b>26,231</b>	<b>106,356</b>	<b>106,230</b>	<b>105,952</b>	<b>25,826</b>
<b>Datos Informativos</b>	<b>0</b>	<b>0</b>	<b>0</b>	<b>0</b>	<b>0</b>	<b>0</b>
Ingresos Derivados de Financiamientos con Fuente de Pago de Ingresos de Libre Disposición	0	0	0	0	0	0
Ingresos Derivados de Financiamientos con Fuente de Pago de Transferencias Federales Etiquetadas	0	0	0	0	0	0
<b>Ingresos Derivados de Financiamientos</b>	<b>0</b>	<b>0</b>	<b>0</b>	<b>0</b>	<b>0</b>	<b>0</b>

MDP\*



## FORMATO 6A ESTADO ANALÍTICO DEL EJERCICIO DEL PRESUPUESTO DE EGRESOS DETALLADO LDF (CLASIFICACIÓN POR OBJETO DEL GASTO).

Instituto Estatal para la Educación de Jóvenes y Adultos							
ESTADO ANALÍTICO DEL PRESUPUESTO DE EGRESOS DETALLADO - Ley de Disciplina Financiera							
Clasificación por Objeto del Gasto							
Del 01 de Enero al 31 de Diciembre de 2023							
(Miles de Pesos)							
Concepto	Aprobado	Ampliaciones /Reducciones	Modificado	Devengado	Pagado	Subejercicio	
I. Gasto No Etiquetado	20,887		20,697	41,584	40,609	39,811	975
Servicios Personales	14,322		-60	14,262	14,170	13,890	92
Remuneraciones al Personal de Carácter Permanente	2,835		96	2,931	2,930	2,930	1
Remuneraciones al Personal de Carácter Transitorio	2,131		-97	2,034	2,034	2,034	0
Remuneraciones Adicionales y Especiales	6,116		284	6,400	6,309	6,029	91
Seguridad Social	837		30	868	868	868	0
Otras Prestaciones Sociales y Económicas	1,968		-259	1,709	1,709	1,709	0
Previsiones	142		-142	0	0	0	0
Pago de Estímulos a Servidores Públicos	294		27	321	321	321	0
Materiales y Suministros	925		0	925	871	868	54
Materiales de Administración, Emisión de Documentos y Artículos Oficiales	0		0	0	0	0	0
Alimentos y Utensilios	0		0	0	0	0	0
Materias Primas y Materiales de Producción y Comercialización	0		0	0	0	0	0
Materiales y Artículos de Construcción y de Reparación	0		0	0	0	0	0
Productos Químicos, Farmacéuticos y de Laboratorio	0		0	0	0	0	0
Combustibles, Lubricantes y Aditivos	800		-2	798	752	752	46
Vestuario, Blancos, Prendas de Protección y Artículos Deportivos	0		0	0	0	0	0
Materiales y Suministros para Seguridad	0		0	0	0	0	0
Herramientas, Refacciones y Accesorios Menores	125		2	127	119	115	8
Servicios Generales	2,339		20,757	23,097	22,872	22,357	225
Servicios Básicos	315		5	320	291	291	29
Servicios de Arrendamiento	200		0	200	189	189	11
Servicios Profesionales, Científicos, Técnicos y Otros Servicios	540		10,086	10,626	10,568	10,150	58
Servicios Financieros, Bancarios y Comerciales	284		3	286	263	263	23
Servicios de Instalación, Reparación, Mantenimiento y Conservación	225		3,057	3,282	3,279	3,279	3
Servicios de Comunicación Social y Publicidad	0		900	900	900	900	0
Servicios de Traslado y Viáticos	190		0	190	151	151	39
Servicios Oficiales	0		1,300	1,300	1,300	1,300	0
Otros Servicios Generales	586		5,407	5,993	5,931	5,834	62
Transferencias, Asignaciones, Subsidios y Otras Ayudas	3,300		-639	2,661	2,061	2,061	600
Transferencias Internas y Asignaciones al Sector Público	0		0	0	0	0	0
Transferencias al Resto del Sector Público	0		0	0	0	0	0
Subsidios y Subvenciones	0		0	0	0	0	0
Ayudas Sociales	3,300		-639	2,661	2,061	2,061	600
Pensiones y Jubilaciones	0		0	0	0	0	0
Transferencias a Fideicomisos, Mandatos y Otros Análogos	0		0	0	0	0	0
Transferencias a la Seguridad Social	0		0	0	0	0	0
Donativos	0		0	0	0	0	0
Transferencias al Exterior	0		0	0	0	0	0
Bienes Muebles, Inmuebles e Intangibles	0		639	639	635	635	4
Mobiliario y Equipo de Administración	0		395	395	395	395	0
Mobiliario y Equipo Educativo y Recreativo	0		0	0	0	0	0
Equipo e Instrumental Médico y de Laboratorio	0		0	0	0	0	0
Vehículos y Equipo de Transporte	0		147	147	147	147	0
Equipo de Defensa y Seguridad	0		0	0	0	0	0
Maquinaria, Otros Equipos y Herramientas	0		98	98	94	94	4
Activos Biológicos	0		0	0	0	0	0
Bienes Inmuebles	0		0	0	0	0	0
Activos Intangibles	0		0	0	0	0	0
Inversión Pública	0		0	0	0	0	0
Obra Pública en Bienes de Dominio Público	0		0	0	0	0	0
Obra Pública en Bienes Propios	0		0	0	0	0	0
Proyectos Productivos y Acciones de Fomento	0		0	0	0	0	0
Inversiones Financieras y Otras Provisiones	0		0	0	0	0	0
Inversiones para el Fomento de Actividades Productivas	0		0	0	0	0	0
Acciones y Participaciones de Capital	0		0	0	0	0	0
Compra de Títulos y Valores	0		0	0	0	0	0
Concesión de Préstamos	0		0	0	0	0	0
Inversiones en Fideicomisos, Mandatos y Otros Análogos	0		0	0	0	0	0
Otras Inversiones Financieras	0		0	0	0	0	0
Provisiones para Contingencias y Otras Erogaciones Especiales	0		0	0	0	0	0
Participaciones y Aportaciones	0		0	0	0	0	0
Participaciones	0		0	0	0	0	0
Aportaciones	0		0	0	0	0	0
Convenios	0		0	0	0	0	0
Deuda Pública	0		0	0	0	0	0
Amortización de la Deuda Pública	0		0	0	0	0	0
Intereses de la Deuda Pública	0		0	0	0	0	0
Comisiones de la Deuda Pública	0		0	0	0	0	0
Gastos de la Deuda Pública	0		0	0	0	0	0
Costo por Coberturas	0		0	0	0	0	0
Apoyos Financieros	0		0	0	0	0	0
Adeudos de Ejercicios Fiscales Anteriores (ADEFAS)	0		0	0	0	0	0
II. Gasto Etiquetado	59,239		5,748	64,986	64,979	64,979	7
Servicios Personales	37,420		2,119	39,540	39,540	39,540	0
Remuneraciones al Personal de Carácter Permanente	12,641		413	13,053	13,053	13,053	0



Remuneraciones al Personal de Carácter Transitorio	699	-177	522	522	522	0
Remuneraciones Adicionales y Especiales	7,066	691	7,757	7,757	7,757	0
Seguridad Social	3,554	206	3,760	3,760	3,760	0
Otras Prestaciones Sociales y Económicas	13,461	681	14,142	14,142	14,142	0
Previsiones	0	0	0	0	0	0
Pago de Estímulos a Servidores Públicos	0	306	306	306	306	0
Materiales y Suministros	5,521	1,271	6,792	6,792	6,792	0
Materiales de Administración, Emisión de Documentos y Artículos Oficiales	1,015	313	1,328	1,328	1,328	0
Alimentos y Utensilios	390	133	523	523	523	0
Materias Primas y Materiales de Producción y Comercialización	0	0	0	0	0	0
Materiales y Artículos de Construcción y de Reparación	189	420	609	609	609	0
Productos Químicos, Farmacéuticos y de Laboratorio	32	-15	16	16	16	0
Combustibles, Lubricantes y Aditivos	2,747	49	2,796	2,796	2,796	0
Vestuario, Blancos, Prendas de Protección y Artículos Deportivos	95	-41	55	55	55	0
Materiales y Suministros para Seguridad	0	0	0	0	0	0
Herramientas, Refacciones y Accesorios Menores	1,053	412	1,465	1,465	1,465	0
Servicios Generales	5,551	1,155	6,707	6,703	6,703	4
Servicios Básicos	763	242	1,005	1,005	1,005	0
Servicios de Arrendamiento	1,020	325	1,345	1,345	1,345	0
Servicios Profesionales, Científicos, Técnicos y Otros Servicios	1,692	122	1,814	1,814	1,814	0
Servicios Financieros, Bancarios y Comerciales	347	2	349	349	349	0
Servicios de Instalación, Reparación, Mantenimiento y Conservación	537	520	1,057	1,053	1,053	4
Servicios de Comunicación Social y Publicidad	0	0	0	0	0	0
Servicios de Traslado y Viáticos	1,036	29	1,064	1,064	1,064	0
Servicios Oficiales	50	-37	13	13	13	0
Otros Servicios Generales	106	-48	58	58	58	0
Transferencias, Asignaciones, Subsidios y Otras Ayudas	10,746	1,202	11,948	11,945	11,945	3
Transferencias Internas y Asignaciones al Sector Público	0	0	0	0	0	0
Transferencias al Resto del Sector Público	0	0	0	0	0	0
Subsidios y Subvenciones	0	0	0	0	0	0
Ayudas Sociales	10,746	1,202	11,948	11,945	11,945	3
Pensiones y Jubilaciones	0	0	0	0	0	0
Transferencias a Fideicomisos, Mandatos y Otros Análogos	0	0	0	0	0	0
Transferencias a la Seguridad Social	0	0	0	0	0	0
Donativos	0	0	0	0	0	0
Transferencias al Exterior	0	0	0	0	0	0
Bienes Muebles, Inmuebles e Intangibles	0	0	0	0	0	0
Mobiliario y Equipo de Administración	0	0	0	0	0	0
Mobiliario y Equipo Educativo y Recreativo	0	0	0	0	0	0
Equipo e Instrumental Médico y de Laboratorio	0	0	0	0	0	0
Vehículos y Equipo de Transporte	0	0	0	0	0	0
Equipo de Defensa y Seguridad	0	0	0	0	0	0
Maquinaria, Otros Equipos y Herramientas	0	0	0	0	0	0
Activos Biológicos	0	0	0	0	0	0
Bienes Inmuebles	0	0	0	0	0	0
Activos Intangibles	0	0	0	0	0	0
Inversión Pública	0	0	0	0	0	0
Obra Pública en Bienes de Dominio Público	0	0	0	0	0	0
Obra Pública en Bienes Propios	0	0	0	0	0	0
Proyectos Productivos y Acciones de Fomento	0	0	0	0	0	0
Inversiones Financieras y Otras Provisiones	0	0	0	0	0	0
Inversiones para el Fomento de Actividades Productivas	0	0	0	0	0	0
Acciones y Participaciones de Capital	0	0	0	0	0	0
Compra de Títulos y Valores	0	0	0	0	0	0
Concesión de Préstamos	0	0	0	0	0	0
Inversiones en Fideicomisos, Mandatos y Otros Análogos	0	0	0	0	0	0
Otras Inversiones Financieras	0	0	0	0	0	0
Provisiones para Contingencias y Otras Erogaciones Especiales	0	0	0	0	0	0
Participaciones y Aportaciones	0	0	0	0	0	0
Participaciones	0	0	0	0	0	0
Aportaciones	0	0	0	0	0	0
Convenios	0	0	0	0	0	0
Deuda Pública	0	0	0	0	0	0
Amortización de la Deuda Pública	0	0	0	0	0	0
Intereses de la Deuda Pública	0	0	0	0	0	0
Comisiones de la Deuda Pública	0	0	0	0	0	0
Gastos de la Deuda Pública	0	0	0	0	0	0
Costo por Coberturas	0	0	0	0	0	0
Apoyos Financieros	0	0	0	0	0	0
Adeudos de Ejercicios Fiscales Anteriores (ADEFAS)	0	0	0	0	0	0
<b>Total</b>	<b>80,126</b>	<b>26,445</b>	<b>106,570</b>	<b>105,588</b>	<b>104,790</b>	<b>982</b>

**FORMATO 6B ESTADO ANALÍTICO DEL EJERCICIO DEL PRESUPUESTO DE EGRESOS DETALLADO LDF (CLASIFICACIÓN ADMINISTRATIVA)**

Instituto Estatal para la Educación de Jóvenes y Adultos						
ESTADO ANALÍTICO DEL PRESUPUESTO DE EGRESOS DETALLADO - Ley de Disciplina Financiera						
Clasificación Administrativa						
Del 01 de enero al 31 de diciembre de 2023						
(Miles de Pesos)						
Entidad	Aprobado	Ampliaciones /Reducciones	Modificado	Devengado	Pagado	Subejercicio
I. Gasto No Etiquetado	20,887	20,697	41,584	40,609	39,811	975
Dirección de Acreditación y Sistemas	740	38	778	774	753	4
Dirección de Administración y Finanzas	4,287	4,425	8,712	8,709	8,588	3
Dirección de Asuntos Jurídicos	678	66	744	738	722	5
Dirección de Atención a Grupos Indígenas	101	118	218	218	217	1
Dirección de Informática	721	-179	543	542	538	1
Dirección de Planeación y Seguimiento Operativo	996	219	1,215	1,213	1,181	2
Dirección de Servicios Educativos	621	-37	584	581	567	3
Dirección General	1,492	-227	1,265	1,259	1,235	6
Secretario Particular	776	-16	759	753	730	6
Subdirección General	10,475	16,291	26,766	25,823	25,278	943
II Gasto Etiquetado	59,239	5,748	64,986	64,979	64,979	7
Dirección de Acreditación y Sistemas	0	90	90	90	90	0
Dirección de Administración y Finanzas	0	5,282	5,282	5,278	5,278	4
Dirección de Asuntos Jurídicos	0	404	404	404	404	0
Dirección de Atención a Grupos Indígenas	0	4	4	4	4	0
Dirección de Informática	0	139	139	139	139	0
Dirección de Planeación y Seguimiento Operativo	0	425	425	425	425	0
Dirección de Servicios Educativos	0	26	26	26	26	0
Dirección General	48,493	-4,857	43,635	43,635	43,635	0
Subdirección General	10,746	3,928	14,674	14,671	14,671	3
<b>Total</b>	<b>80,126</b>	<b>26,445</b>	<b>106,570</b>	<b>105,588</b>	<b>104,790</b>	<b>982</b>

Las cifras pueden presentar diferencias por redondeos.

**Director General**

Lic. Héctor Rosendo Pulido  
González

Jefe de Departamento de Programación y  
Presupuesto

Lic. Marco Antonio Paredes Ulloa

**Director de Planeación y Seguimiento  
Operativo**

Lic. Román Alejandro Valle Can



## FORMATO 6C ESTADO ANALÍTICO DEL EJERCICIO DEL PRESUPUESTO DE EGRESOS DETALLADO LDF (CLASIFICACIÓN FUNCIONAL)

Instituto Estatal para la Educación de Jóvenes y Adultos ESTADO ANALÍTICO DEL PRESUPUESTO DE EGRESOS DETALLADO - Ley de Disciplina Financiera Clasificación Funcional Del 01 de Enero al 31 de Diciembre de 2023 (Miles de Pesos)						
Concepto	Aprobado	Ampliaciones /Reducciones	Modificado	Devengado	Pagado	Subejercicio
<b>I. Gasto No Etiquetado</b>	20,887	20,697	41,584	40,609	39,811	975
<b>Gobierno</b>	0	0	0	0	0	0
Legislación	0	0	0	0	0	0
Justicia	0	0	0	0	0	0
Coordinación de la Política de Gobierno	0	0	0	0	0	0
Relaciones Exteriores	0	0	0	0	0	0
Asuntos Financieros y Hacendarios	0	0	0	0	0	0
Seguridad Nacional	0	0	0	0	0	0
Asuntos de Orden Público y de Seguridad Interior	0	0	0	0	0	0
Otros Servicios Generales	0	0	0	0	0	0
<b>Desarrollo Social</b>	20,887	20,697	41,584	40,609	39,811	975
Protección Ambiental	0	0	0	0	0	0
Vivienda y Servicios a la Comunidad	0	0	0	0	0	0
Salud	0	0	0	0	0	0
Recreación, Cultura y Otras Manifestaciones Sociales	0	0	0	0	0	0
Educación	20,887	20,697	41,584	40,609	39,811	975
Protección Social	0	0	0	0	0	0
Otros Asuntos Sociales	0	0	0	0	0	0
<b>Desarrollo Económico</b>	0	0	0	0	0	0
Asuntos Económicos, Comerciales y Laborales en General	0	0	0	0	0	0
Agropecuaria, Silvicultura, Pesca y Caza	0	0	0	0	0	0
Combustibles y Energía	0	0	0	0	0	0
Minería, Manufacturas y Construcción	0	0	0	0	0	0
Transporte	0	0	0	0	0	0
Comunicaciones	0	0	0	0	0	0
Turismo	0	0	0	0	0	0
Ciencia, Tecnología e Innovación	0	0	0	0	0	0
Otras Industrias y Otros Asuntos Económicos	0	0	0	0	0	0
<b>Otros</b>	0	0	0	0	0	0
Transacciones de la Deuda Pública / Costo Financiero de la Deuda	0	0	0	0	0	0
Transferencias, Participaciones y Aportaciones entre Diferentes Niveles y Ordenes de Gobierno	0	0	0	0	0	0
Saneamiento del Sistema Financiero	0	0	0	0	0	0
Adeudos de Ejercicios Fiscales Anteriores	0	0	0	0	0	0
<b>II. Gasto Etiquetado</b>	59,239	5,748	64,986	64,979	64,979	7
<b>Gobierno</b>	0	0	0	0	0	0
Legislación	0	0	0	0	0	0
Justicia	0	0	0	0	0	0
Coordinación de la Política de Gobierno	0	0	0	0	0	0
Relaciones Exteriores	0	0	0	0	0	0
Asuntos Financieros y Hacendarios	0	0	0	0	0	0
Seguridad Nacional	0	0	0	0	0	0
Asuntos de Orden Público y de Seguridad Interior	0	0	0	0	0	0
Otros Servicios Generales	0	0	0	0	0	0
<b>Desarrollo Social</b>	59,239	5,748	64,986	64,979	64,979	7
Protección Ambiental	0	0	0	0	0	0
Vivienda y Servicios a la Comunidad	0	0	0	0	0	0
Salud	0	0	0	0	0	0
Recreación, Cultura y Otras Manifestaciones Sociales	0	0	0	0	0	0
Educación	59,239	5,748	64,986	64,979	64,979	7
Protección Social	0	0	0	0	0	0
Otros Asuntos Sociales	0	0	0	0	0	0
<b>Desarrollo Económico</b>	0	0	0	0	0	0
Asuntos Económicos, Comerciales y Laborales en General	0	0	0	0	0	0
Agropecuaria, Silvicultura, Pesca y Caza	0	0	0	0	0	0
Combustibles y Energía	0	0	0	0	0	0
Minería, Manufacturas y Construcción	0	0	0	0	0	0
Transporte	0	0	0	0	0	0
Comunicaciones	0	0	0	0	0	0
Turismo	0	0	0	0	0	0
Ciencia, Tecnología e Innovación	0	0	0	0	0	0
Otras Industrias y Otros Asuntos Económicos	0	0	0	0	0	0
<b>Otros</b>	0	0	0	0	0	0
Transacciones de la Deuda Pública / Costo Financiero de la Deuda	0	0	0	0	0	0
Transferencias, Participaciones y Aportaciones entre Diferentes Niveles y Ordenes de Gobierno	0	0	0	0	0	0
Saneamiento del Sistema Financiero	0	0	0	0	0	0
Adeudos de Ejercicios Fiscales Anteriores	0	0	0	0	0	0
<b>Total</b>	<b>80,126</b>	<b>26,445</b>	<b>106,570</b>	<b>105,588</b>	<b>104,790</b>	<b>982</b>

MDP\* Las cifras pueden presentar diferencias por redondeos.



Director General

Director de Planeación y Seguimiento Operativo

Lic. Héctor Rosendo Pulido  
González

Lic. Román Alejandro Valle Can

Jefe de Departamento de Programación y Presupuesto

Lic. Marco Antonio Paredes Ulloa

**FORMATO 6D ESTADO ANALÍTICO DEL EJERCICIO DEL PRESUPUESTO DE EGRESOS DETALLADO LDF (CLASIFICACIÓN DE SERVICIOS PERSONALES POR CATEGORÍA)**

Instituto Estatal para la Educación de Jóvenes y Adultos ESTADO ANALÍTICO DEL PRESUPUESTO DE EGRESOS DETALLADO - Ley de Disciplina Financiera Clasificación de Servicios Personales por Categoría Del 01 de Enero al 31 de Diciembre de 2023 (Miles de Pesos)							
Concepto	Aprobado	Ampliaciones /Reducciones	Modificado	Devengado	Pagado	Subejercicio	
<b>I. Gasto No Etiquetado</b>	14,322	-60	14,262	14,170	13,890	92	
Personal Administrativo y de Servicio Público	14,322	-60	14,262	14,170	13,890	92	
Magisterio	0	0	0	0	0	0	
Servicios de Salud	0	0	0	0	0	0	
Personal Administrativo	0	0	0	0	0	0	
Personal Médico, Paramédico y afín	0	0	0	0	0	0	
Seguridad Pública	0	0	0	0	0	0	
Gastos asociados a la Implementación de Nuevas Leyes Federales o Reformas a las mismas	0	0	0	0	0	0	
Sentencias laborales definitivas	0	0	0	0	0	0	
<b>II. Gasto Etiquetado</b>	37,420	2,119	39,540	39,540	39,540	0	
Personal Administrativo y de Servicio Público	37,420	2,119	39,540	39,540	39,540	0	
Magisterio	0	0	0	0	0	0	
Servicios de Salud	0	0	0	0	0	0	
Personal Administrativo	0	0	0	0	0	0	
Personal Médico, Paramédico y afín	0	0	0	0	0	0	
Seguridad Pública	0	0	0	0	0	0	
Gastos asociados a la Implementación de Nuevas Leyes Federales o Reformas a las mismas	0	0	0	0	0	0	
Sentencias laborales definitivas	0	0	0	0	0	0	
<b>Total</b>	<b>51,743</b>	<b>2,059</b>	<b>53,802</b>	<b>53,710</b>	<b>53,430</b>	<b>92</b>	

MDP\* Las cifras pueden presentar diferencias por redondeos.

Director General

Director de Planeación y Seguimiento Operativo

Lic. Héctor Rosendo Pulido  
González

Lic. Román Alejandro Valle Can

Jefe de Departamento de Programación y Presupuesto

Lic. Marco Antonio Paredes Ulloa

## ANEXO 3-GUÍA DE CUMPLIMIENTO DE LA LEY DE DISCIPLINA FINANCIERA DE LAS ENTIDADES FEDERATIVAS Y MUNICIPIOS

Guía de Cumplimiento de la Ley de Disciplina Financiera de las Entidades Federativas y Municipios							
Del 1 de enero al 31 de diciembre de 2023							
Indicadores de Observancia (c)	Implementación		Resultado		Fundamento (h)	Comentarios (i)	
	SI	NO	Monto o valor (f)	Unidad (pesos /porcentaje) (g)			
	Mecanismo de Verificación (d)	Fecha estimada de cumplimiento (e)					
<b>INDICADORES PRESUPUESTARIOS</b>							
<b>A. INDICADORES CUANTITATIVOS</b>							
<b>1 Balance Presupuestario Sostenible (j)</b>							
a.	Propuesto	Iniciativa de Ley de Ingresos y Proyecto de Presupuesto de Egresos		80,125,502	pesos	Art. 6 y 19 de la LDF	-
b.	Aprobado	Ley de Ingresos y Presupuesto de Egresos		106570247.23	pesos	Art. 6 y 19 de la LDF	-
c.	Ejercido	Cuenta Pública / Formato 4 LDF		105,588,136.67	pesos	Art. 6 y 19 de la LDF	-
<b>2 Balance Presupuestario de Recursos Disponibles Sostenible (k)</b>							
a.	Propuesto	Iniciativa de Ley de Ingresos y Proyecto de Presupuesto de Egresos		80,125,502	pesos	Art. 6 y 19 de la LDF	-
b.	Aprobado	Ley de Ingresos y Presupuesto de Egresos		106570247.23	pesos	Art. 6 y 19 de la LDF	-
c.	Ejercido	Cuenta Pública / Formato 4 LDF		105,588,136.67	pesos	Art. 6 y 19 de la LDF	-



3 Financiamiento Neto dentro del Techo de Financiamiento Neto (l)							
a.	Propuesto	Iniciativa de Ley de Ingresos		0.00	pesos	Art. 6, 19 y 46 de la LDF	-
b.	Aprobado	Ley de Ingresos		0.00	pesos	Art. 6, 19 y 46 de la LDF	-
c.	Ejercido	Cuenta Pública / Formato 4 LDF		0.00	pesos	Art. 6, 19 y 46 de la LDF	
4 Recursos destinados a la atención de desastres naturales							
a.	Asignación al fideicomiso para desastres naturales (m)						
	a.1 Aprobado	Reporte Trim. Formato 6 a)		0.00	pesos	Art. 9 de la LDF	
	a.2 Pagado	Cuenta Pública / Formato 6 a)		0.00	pesos	Art. 9 de la LDF	
b.	Aportación promedio realizada por la Entidad Federativa durante los 5 ejercicios previos, para infraestructura dañada por desastres naturales (n)		Autorizaciones de recursos aprobados por el FONDE N		0.00	pesos	Art. 9 de la LDF
c.	Saldo del fideicomiso para desastres naturales (o)		Cuenta Pública / Auxiliar de Cuentas		0.00	pesos	Art. 9 de la LDF
d.	Costo promedio de los últimos 5 ejercicios de la reconstrucción de infraestructura dañada por desastres naturales (p)		Autorizaciones de recursos aprobados por el FONDE N		0.00	pesos	Art. 9 de la LDF
5 Techo para servicios personales (q)							
a.	Asignación en el Presupuesto de Egresos		Reporte Trim. Formato 6 d)		53,801,917.82	pesos	Art. 10 y 21 de la LDF
b.	Ejercido		Reporte Trim. Formato 6 d)		53,709,852.93	pesos	Art. 13 fracc. V y 21 de la LDF
6 Previsiones de gasto para compromisos de pago derivados de APPs (r)							
a.	Asignación en el Presupuesto de Egresos		Presupuesto de		0.00	pesos	Art. 11 y 21 de la LDF

		Egresos					
<b>7 Techo de ADEFAS para el ejercicio fiscal (s)</b>							
a.	Propuesto	Proyecto de Presupuesto de Egresos		0.00	pesos	Art. 12 y 20 de la LDF	-
b.	Aprobado	Reporte Trim. Formato 6 a)		0.00	pesos	Art. 12 y 20 de la LDF	
c.	Ejercido	Cuenta Pública / Formato 6 a)		0.00	pesos	Art. 12 y 20 de la LDF	
<b>B. INDICADORES CUALITATIVOS</b>							
<b>1 Iniciativa de Ley de Ingresos y Proyecto de Presupuesto de Egresos</b>							LEY DE INGRESOS :
a.	Objetivos anuales, estrategias y metas para el ejercicio fiscal (t)	Iniciativa de Ley de Ingresos y Proyecto de Presupuesto de Egresos		N/A		Art. 5 y 18 de la LDF	-
b.	Proyecciones de ejercicios posteriores (u)	Iniciativa de Ley de Ingresos y Proyecto de Presupuesto de Egresos / Formatos 7 a) y b)		N/A		Art. 5 y 18 de la LDF	-
c.	Descripción de riesgos relevantes y propuestas de acción para enfrentarlos (v)	Iniciativa de Ley de Ingresos y Proyecto de Presupuesto de Egresos		N/A		Art. 5 y 18 de la LDF	-
d.	Resultados de ejercicios fiscales anteriores y el ejercicio fiscal en cuestión (w)	Iniciativa de Ley de Ingresos y Proyecto de Presupuesto de Egresos		N/A		Art. 5 y 18 de la LDF	-

		/ Formatos 7 c) y d)					
e.	Estudio actuarial de las pensiones de sus trabajadores (x)	Proyecto de Presupuesto de Egresos / Formato 8		N/A		Art. 5 y 18 de la LDF	-
<b>2 Balance Presupuestario de Recursos Disponibles, en caso de ser negativo</b>							N/A
a.	Razones excepcionales que justifican el Balance Presupuestario de Recursos Disponibles negativo (y)	Iniciativa de Ley de Ingresos o Proyecto de Presupuesto de Egresos		N/A		Art. 6 y 19 de la LDF	
b.	Fuente de recursos para cubrir el Balance Presupuestario de Recursos Disponibles negativo (z)	Iniciativa de Ley de Ingresos o Proyecto de Presupuesto de Egresos		N/A		Art. 6 y 19 de la LDF	
c.	Número de ejercicios fiscales y acciones necesarias para cubrir el Balance Presupuestario de Recursos Disponibles negativo (aa)	Iniciativa de Ley de Ingresos o Proyecto de Presupuesto de Egresos		N/A		Art. 6 y 19 de la LDF	
d.	Informes Trimestrales sobre el avance de las acciones para recuperar el Balance Presupuestario de Recursos Disponibles (bb)	Reporte Trim. y Cuenta Pública		N/A		Art. 6 y 19 de la LDF	
<b>3 Servicios Personales</b>							N/A
a.	Remuneraciones de los servidores públicos (cc)	Proyecto de Presupuesto de Egresos		N/A		Art. 10 y 21 de la LDF	-
b.	Previsiones salariales y económicas para cubrir incrementos salariales, creación de plazas y otros (dd)	Proyecto de Presupuesto de Egresos		N/A		Art. 10 y 21 de la LDF	-
<b>INDICADORES DEL EJERCICIO PRESUPUESTARIO</b>							
<b>A. INDICADORES CUANTITATIVOS</b>							
<b>1 Ingresos Excedentes derivados de Ingresos de Libre Disposición</b>							



a.	Monto de Ingresos Excedentes derivados de ILD (ee)				N/A	pesos	Art. 14 y 21 de la LDF	-
b.	Monto de Ingresos Excedentes derivados de ILD destinados al fin del A.14, fracción I de la LDF (ff)				N/A	pesos	Art. 14 y 21 de la LDF	-
c.	Monto de Ingresos Excedentes derivados de ILD destinados al fin del A.14, fracción II, a) de la LDF (gg)				N/A	pesos	Art. 14 y 21 de la LDF	-
d.	Monto de Ingresos Excedentes derivados de ILD destinados al fin del A.14, fracción II, b) de la LDF (hh)				N/A	pesos	Art. 14 y 21 de la LDF	-
e.	Monto de Ingresos Excedentes derivados de ILD destinados al fin del artículo noveno transitorio de la LDF (ii)				N/A	pesos	Art. Noveno o Transitorio de la LDF	-
<b>B. INDICADORES CUALITATIVOS</b>								
1	Análisis Costo-Beneficio para programas o proyectos de inversión mayores a 10 millones de UDIS (jj)				N/A	pesos	Art. 13 frac. III y 21 de la LDF	-
2	Análisis de conveniencia y análisis de transferencia de riesgos de los proyectos APPs (kk)				N/A		Art. 13 frac. III y 21 de la LDF	
3	Identificación de población objetivo, destino y temporalidad de subsidios (ll)				N/A		Art. 13 frac. VII y 21 de la LDF	
<b>INDICADORES DE DEUDA PÚBLICA</b>								
<b>A. INDICADORES CUANTITATIVOS</b>								
<b>1 Obligaciones a Corto Plazo</b>								
a.	Límite de Obligaciones a Corto Plazo (mm)				N/A	pesos	Art. 30 frac. I de la LDF	
b.	Obligaciones a Corto Plazo (nn)					pesos	Art. 30 frac. I de la LDF	

**RELACIÓN DE LAS CUENTAS BANCARIAS PRODUCTIVAS,  
ESPECIFICAS EN LAS CUALES SE DEPOSITAN RECURSOS FEDERALES  
TRANSFERIDOS**

<b>INSTITUTO ESTATAL PARA LA EDUCACIÓN DE JÓVENES Y ADULTOS</b> Del 1 de Enero al 31 de Diciembre de 2022 Relación de cuentas bancarias productivas específicas Periodo (anual)		
Fondo, Programa o Convenio	Datos de la Cuenta Bancaria	
	Institución Bancaria	Número de Cuenta
RAMO XI	HSBC	4068544808
FAETA	HSBC	4067708685
	AZTECA	126272910

## **RELACIÓN DE BIENES QUE COMPONEN EL PATRIMONIO DEL ENTE PÚBLICO**

### **LINK DE LA RELACIONE DE LOS BIENES MUEBLES E INMUEBLES**

<https://qroo.gob.mx/ieeja/wp-content/ieea/uploads/2024/01/rbmi-4to-trim-2023.pdf>



## **RELACIÓN DE ESQUEMAS BURSÁTILES Y DE COBERTURAS FINANCIERAS.**

En relación a los esquemas bursátiles y de coberturas financieras, se aclara que no es aplicable, debido a que este Ente no realiza operaciones de dicha naturaleza, la presente es con la finalidad de dar cumplimiento al artículo 46, último párrafo de la Ley General de Contabilidad Gubernamental.



## INGRESOS POR APORTACIONES ESPECIALES FEDERALES

INSTITUTO ESTATAL PARA LA EDUCACIÓN DE JÓVENES Y ADULTOS		
Ingresos por Aportaciones Especiales Federales*		
Ejercicio 2023		
(Miles de Pesos)		
Concepto	Recaudado	Integración (Recaudado / total de recaudado)
Nombre del ramo (Ramo X)	0.00	0.0%
Nombre del programa, convenio o fondo federal 1	0.00	0.0%
Nombre del programa, convenio o fondo federal 2	0.00	0.0%
Nombre del programa, convenio o fondo federal 3	0.00	0.0%
<b>Total</b>	<b>0.00</b>	<b>0.0%</b>

\* Programas y Convenios Federales del ejercicio 2019, no incluye remanentes de ejercicios anteriores.

## GASTOS POR APORTACIONES ESPECIALES FEDERALES

INSTITUTO ESTATAL PARA LA EDUCACIÓN DE JÓVENES Y ADULTOS				
Gastos Por Aportaciones Especiales Federales*				
Ejercicio 2023				
(Miles de Pesos)				
Concepto	(A) Saldo del Devengado	(B) Saldo del Ejercido	(C) Saldo del Pagado	(A+B+C=D) Total
Nombre del ramo (Ramo X)	0.00	0.00	0.00	0.00
Nombre del programa, convenio o fondo federal 1	0.00	0.00	0.00	0.00
Nombre del programa, convenio o fondo federal 2	0.00	0.00	0.00	0.00
Nombre del programa, convenio o fondo federal 3	0.00	0.00	0.00	0.00
<b>Total</b>	<b>0.00</b>	<b>0.00</b>	<b>0.00</b>	<b>0.00</b>

\* Programas y Convenios Federales del ejercicio 2019, no incluye remanentes de ejercicios anteriores.

## ESTADO PRESUPUESTARIO DE INGRESOS Y EGRESOS

INSTITUTO ESTATAL PARA LA EDUCACIÓN DE JÓVENES Y ADULTOS		
ESTADO PRESUPUESTARIO DE INGRESOS Y EGRESOS		
Del 1 de enero al 31 de diciembre de 2023		
(Miles de pesos)		
Concepto	2022	2023
	Recaudado	Recaudado
Impuestos	0	0
Cuotas y Aportaciones de Seguridad Social	0	0
Contribuciones de Mejoras	0	0
Derechos	0	0
Productos	0	0
Aprovechamientos	0	0
Ingresos por Ventas de Bienes y Servicios	79,777	85,027
Participaciones y Aportaciones	0	20,925
Transferencias, Asignaciones, Subsidios y Otras Ayudas	0	0
Endeudamiento interno		
<b>suma de ingresos</b>	<b>79,777</b>	<b>105,952</b>
Concepto	2022	2023
	Egreso	Egreso
Egresos		
Servicios Personales	51,741	53,710
Materiales y Suministros	5,498	7,663
Servicios Generales	10,532	29,575
Transferencias, Asignaciones, Subsidios y Otras Ayudas	13,792	14,006
Bienes muebles, inmuebles e intangibles	0	635
Inversión pública	0	0
Inversiones financieras y otras provisiones	0	0
Participaciones y aportaciones	0	0
Deuda pública	0	0
<b>suma de egresos</b>	<b>81,563</b>	<b>105,588</b>
<b>Superávit /Déficit del ejercicio</b>	<b>-1,786</b>	<b>364</b>

**ESTADOS ANALÍTICOS COMPARATIVOS DE INGRESOS PRESUPUESTARIOS.**

Instituto Estatal para la Educación de Jóvenes y Adultos ESTADO ANALÍTICO DE INGRESOS CON BASE EN RECAUDADO Ejercicio 2022 comparativo con 2023 (Miles de Pesos)						
Concepto	2022	2023		Variaciones respecto a: Ingreso estimado 2023		Variación Real *
	Recaudado	Estimado	Recaudado	Importe	%	%
Impuestos	0	0	0	0	0	0
Cuotas y Aportaciones de Seguridad Social	0	0	0	0	0	0
Contribuciones de Mejoras	0	0	0	0	0	0
Derechos	0	0	0	0	0	0
Productos	0	0	0	0	0	0
Corriente	0	0	0	0	0	0
Capital	0	0	0	0	0	0
Aprovechamientos	0	0	0	0	0	0
Corriente	0	0	0	0	0	0
Capital	0	0	0	0	0	0
Ingresos por Ventas de Bienes y Servicios	0	0	0	0	0	0
Participaciones y Aportaciones	79,777	78,864	85,027	6,163	7.8%	1.7%
Transferencias, Asignaciones, Subsidios y Otras Ayudas	0	1,262	20,925	19,663	1558.6%	
Ingresos Derivados de Financiamientos	0	0	0	0	0	
<b>TOTALES</b>	<b>79,777</b>	<b>80,126</b>	<b>105,952</b>	<b>25,826</b>	<b>32.2%</b>	<b>26.7%</b>

MDP\*\* Factor de deflactación 1.048

Deflactado con el Índice Nacional de Precios Promedio del Consumidor del Estado de Quintana Roo.

Las cifras pueden presentar diferencias por redondeos.

Instituto Estatal para la Educación de Jóvenes y Adultos ESTADO ANALÍTICO DE INGRESOS CON BASE EN RECAUDADO Ejercicio 2022 comparativo con 2023 (Miles de Pesos)						
Concepto	2022	2023		Variaciones respecto a: Ingreso estimado 2023		Variación Real *
	Recaudado	Estimado	Recaudado	Importe	%	%
<b>Ingresos del Gobierno</b>	79,777	80,126	105,952	25,826	32.2%	26.7%
Impuestos	0	0	0	0	0	0
Contribuciones de Mejoras	0	0	0	0	0	0
Derechos	0	0	0	0	0	0
Productos	0	0	0	0	0	0
Corriente	0	0	0	0	0	0
Capital	0	0	0	0	0	0
Aprovechamientos	0	0	0	0	0	0
Corriente	0	0	0	0	0	0
Capital	0	0	0	0	0	0
Participaciones y Aportaciones	0	78,864	85,027	6,163	7.8%	
Transferencias, Asignaciones, Subsidios y Otras Ayudas	79,777	1,262	20,925	19,663	1558.6%	-75.0%
<b>Ingresos del Organismos y Empresas</b>	0	0	0	0	0	0
Cuotas y Aportaciones de Seguridad social	0	0	0	0	0	0
Ingresos por Ventas de Bienes y Servicios	0	0	0	0	0	0
Transferencias, Asignaciones, Subsidios y Otras Ayudas	0	0	0	0	0	0
<b>Ingresos derivados de Financiamiento</b>	0	0	0	0	0	0
Ingresos Derivados de Financiamiento	0	0	0	0	0	0
<b>TOTALES</b>	<b>79,777</b>	<b>80,126</b>	<b>105,952</b>	<b>25,826</b>	<b>32.2%</b>	<b>26.7%</b>

\* Factor de deflactación 1.048

Es calculado utilizando el Índice Nacional de Precios al Consumidor del Estado de Quintana Roo.

Las cifras pueden presentar diferencias por redondeos.

**ESTADOS ANALÍTICOS COMPARATIVOS DEL EJERCICIO DEL PRESUPUESTO DE EGRESOS.**

**Estado analítico del ejercicio del Presupuesto de Egresos por Objeto del gasto**

Instituto Estatal para la Educación de Jóvenes y Adultos ESTADO ANALÍTICO DEL PRESUPUESTO DE EGRESOS CON BASE EN DEVENGADO Clasificación por Objeto del Gasto Ejercicio 2022 comparativo con 2023 (Miles de Pesos)						
Concepto	2022	2023		Variaciones respecto a: Presupuesto Aprobado 2023		Variación Real *
	Devengado	Aprobado	Devengado	Importe	%	%
<b>Servicios Personales</b>	51,741	51,743	53,710	1,967	0	0
Remuneraciones al Personal de Carácter Permanente	14,821	15,475	15,984	508	0	0
Remuneraciones al Personal de Carácter Transitorio	2,658	2,830	2,556	-274	0	0
Remuneraciones Adicionales y Especiales	12,966	13,182	14,066	884	0	0
Seguridad Social	4,409	4,392	4,628	236	0	0
Otras Prestaciones Sociales y Económicas	14,560	15,428	15,850	422	0	0
Previsiones	0	142	0	-142	-1	-1
Pago de Estímulos a Servidores Públicos	2,326	294	627	333	1	-1
<b>Materiales y Suministros</b>	5,498	6,446	7,663	1,217	0	0
Materiales de Administración, Emisión de Documentos y Artículos	785	1,015	1,328	313	0	1
<b>Oficiales</b>						
Alimentos y Utensilios	344	390	523	133	0	0
Materias Primas y Materiales de Producción y Comercialización	0	0	0	0	0	0
Materiales y Artículos de Construcción y de Reparación	139	189	609	420	2	3
Productos Químicos, Farmacéuticos y de Laboratorio	18	32	16	-15	0	0
Combustibles, Lubrificantes y Aditivos	3,469	3,547	3,548	2	0	0
Vestuario, Blancos, Prendas de Protección y Artículos Deportivos	24	95	55	-41	0	1
Materiales y Suministros para Seguridad	0	0	0	0	0	0
Herramientas, Refacciones y Accesorios Menores	720	1,178	1,584	406	0	1
<b>Servicios Generales</b>	10,532	7,891	29,575	21,684	3	2
Servicios Básicos	1,156	1,078	1,296	218	0	0
Servicios de Arrendamiento	1,226	1,220	1,534	314	0	0
Servicios Profesionales, Científicos, Técnicos y Otros Servicios	4,285	2,232	12,382	10,150	5	2
Servicios Financieros, Bancarios y Comerciales	388	631	613	-18	0	1
Servicios de Instalación, Reparación, Mantenimiento y Conservación	573	762	4,333	3,570	5	6
Servicios de Comunicación Social y Publicidad	0	0	900	900	0	0
Servicios de Traslado y Viáticos	1,690	1,226	1,215	-10	0	0
Servicios Oficiales	190	50	1,313	1,263	25	6
Otros Servicios Generales	1,023	692	5,990	5,297	8	5
<b>Transferencias, Asignaciones, Subsidios y Otras Ayudas</b>	13,792	14,046	14,006	-40	0	0
Transferencias Internas y Asignaciones al Sector Público	0	0	0	0	0	0
Transferencias al Resto del Sector Público	0	0	0	0	0	0
Subsidios y Subvenciones	0	0	0	0	0	0
Ayudas Sociales	13,792	14,046	14,006	-40	0	0
Pensiones y Jubilaciones	0	0	0	0	0	0
Transferencias a Fideicomisos, Mandatos y Otros Análogos	0	0	0	0	0	0
Transferencias a la Seguridad Social	0	0	0	0	0	0
Donativos	0	0	0	0	0	0
Transferencias al Exterior	0	0	0	0	0	0
<b>Bienes Muebles, Inmuebles e Intangibles</b>	0	0	635	635	0	0
Mobiliario y Equipo de Administración	0	0	395	395	0	0
Mobiliario y Equipo Educativo y Recreativo	0	0	0	0	0	0
Equipo e Instrumental Médico y de Laboratorio	0	0	0	0	0	0
Vehículos y Equipo de Transporte	0	0	147	147	0	0
Equipo de Defensa y Seguridad	0	0	0	0	0	0
Maquinaria, Otros Equipos y Herramientas	0	0	94	94	0	0
Activos Biológicos	0	0	0	0	0	0
Bienes Inmuebles	0	0	0	0	0	0
Activos Intangibles	0	0	0	0	0	0
<b>Inversión Pública</b>	0	0	0	0	0	0
Obra Pública en Bienes de Dominio Público	0	0	0	0	0	0
Obra Pública en Bienes Propios	0	0	0	0	0	0
Proyectos Productivos y Acciones de Fomento	0	0	0	0	0	0
<b>Inversiones Financieras y Otras Provisiones</b>	0	0	0	0	0	0
Inversiones para el Fomento de Actividades Productivas	0	0	0	0	0	0
Acciones y Participaciones de Capital	0	0	0	0	0	0
Compra de Títulos y Valores	0	0	0	0	0	0
Concesión de Préstamos	0	0	0	0	0	0
Inversiones en Fideicomisos, Mandatos y Otros Análogos	0	0	0	0	0	0
Otras Inversiones Financieras	0	0	0	0	0	0
Provisiones para Contingencias y Otras Erogaciones Especiales	0	0	0	0	0	0
<b>Participaciones y Aportaciones</b>	0	0	0	0	0	0
Participaciones	0	0	0	0	0	0



<b>Instituto Estatal para la Educación de Jóvenes y Adultos</b> <b>ESTADO ANALÍTICO DEL PRESUPUESTO DE EGRESOS</b> <b>CON BASE EN DEVENGADO</b> Clasificación por Objeto del Gasto Ejercicio 2022 comparativo con 2023 (Miles de Pesos)						
Concepto	2022	2023		Variaciones respecto a: Presupuesto Aprobado 2023		Variación Real *
	Devengado	Aprobado	Devengado	Importe	%	%
Aportaciones	0	0	0	0	0	0
Convenios	0	0	0	0	0	0
<b>Deuda Pública</b>	0	0	0	0	0	0
Amortización de la Deuda Pública	0	0	0	0	0	0
Intereses de la Deuda Pública	0	0	0	0	0	0
Comisiones de la Deuda Pública	0	0	0	0	0	0
Gastos de la Deuda Pública	0	0	0	0	0	0
Costo por Coberturas	0	0	0	0	0	0
Apoyos Financieros	0	0	0	0	0	0
Adeudos de Ejercicios Fiscales Anteriores (ADEFAS)	0	0	0	0	0	0
<b>TOTALES</b>	<b>81,563</b>	<b>80,126</b>	<b>105,588</b>	<b>25,463</b>	<b>0</b>	<b>0</b>

\* Factor de deflatación 1.048

Es calculado utilizando el Índice Nacional de Precios al Consumidor de Quintana Roo.

Las cifras pueden presentar diferencias por redondeos.

<b>Instituto Estatal para la Educación de Jóvenes y Adultos</b> <b>ESTADO ANALÍTICO DEL PRESUPUESTO DE EGRESOS</b> <b>CON BASE EN FLUJO DE EFECTIVO</b> Clasificación por Objeto del Gasto Ejercicio 2021 comparativo con 2023 (Miles de Pesos)						
Concepto	2022	2023		Variaciones respecto a: Presupuesto Aprobado 2023		Variación Real *
	Pagado	Aprobado	Pagado	Importe	%	%
<b>Servicios Personales</b>	51,474	51,743	53,430	1,688	3.3%	-1.0%
Remuneraciones al Personal de Carácter Permanente	14,821	15,475	15,984	508	3.3%	2.9%
Remuneraciones al Personal de Carácter Transitorio	2,658	2,830	2,556	-274	-9.7%	-8.3%
Remuneraciones Adicionales y Especiales	12,727	13,182	13,786	604	4.6%	3.4%
Seguridad Social	4,409	4,392	4,628	236	5.4%	0.1%
Otras Prestaciones Sociales y Económicas	14,540	15,428	15,850	422	2.7%	4.0%
Previsiones	0	142	0	-142	-100.0%	
Pago de Estímulos a Servidores Públicos	2,319	294	627	333	113.4%	-74.2%
<b>Materiales y Suministros</b>	5,424	6,446	7,659	1,213	18.8%	34.7%
Materiales de Administración, Emisión de Documentos y Artículos Oficiales	770	1,015	1,328	313	30.8%	64.7%
Alimentos y Utensilios	340	390	523	133	34.0%	46.6%
Materias Primas y Materiales de Producción y Comercialización	0	0	0	0		
Materiales y Artículos de Construcción y de Reparación	139	189	609	420	222.3%	318.2%
Productos Químicos, Farmacéuticos y de Laboratorio	18	32	16	-15	-48.2%	-13.0%
Combustibles, Lubricantes y Aditivos	3,469	3,547	3,548	2	0.0%	-2.4%
Vestuario, Blancos, Prendas de Protección y Artículos Deportivos	24	95	55	-41	-42.6%	120.5%
Materiales y Suministros para Seguridad	0	0	0	0		
Herramientas, Refacciones y Accesorios Menores	665	1,178	1,581	402	34.2%	126.6%
<b>Servicios Generales</b>	10,104	7,891	29,060	21,169	268.3%	174.4%
Servicios Básicos	1,156	1,078	1,296	218	20.2%	7.0%
Servicios de Arrendamiento	1,226	1,220	1,534	314	25.7%	19.3%
Servicios Profesionales, Científicos, Técnicos y Otros Servicios	3,905	2,232	11,964	9,732	436.1%	192.4%
Servicios Financieros, Bancarios y Comerciales	388	631	613	-18	-2.9%	50.6%
Servicios de Instalación, Reparación, Mantenimiento y Conservación	567	762	4,333	3,570	468.2%	628.8%
Servicios de Comunicación Social y Publicidad	0	0	900	900		
Servicios de Traslado y Viáticos	1,655	1,226	1,215	-10	-0.8%	-29.9%
Servicios Oficiales	190	50	1,313	1,263	2535.3%	559.6%
Otros Servicios Generales	1,016	692	5,893	5,200	751.3%	453.3%
<b>Transferencias, Asignaciones, Subsidios y Otras Ayudas</b>	13,782	14,046	14,006	-40	-0.3%	-3.0%
Transferencias Internas y Asignaciones al Sector Público	0	0	0	0		
Transferencias al Resto del Sector Público	0	0	0	0		
Subsidios y Subvenciones	0	0	0	0		
Ayudas Sociales	13,782	14,046	14,006	-40	-0.3%	-3.0%
Pensiones y Jubilaciones	0.00	0.00	0.00	0.00	0.00	0.00
Transferencias a Fideicomisos, Mandatos y Otros Análogos	0.00	0.00	0.00	0.00	0.00	0.00
Transferencias a la Seguridad Social	0.00	0.00	0.00	0.00	0.00	0.00
Donativos	0.00	0.00	0.00	0.00	0.00	0.00
Transferencias al Exterior	0.00	0.00	0.00	0.00	0.00	0.00
<b>Bienes Muebles, Inmuebles e Intangibles</b>	0	0	635	635	0.00	0.00
Mobiliario y Equipo de Administración	0	0	395	395	0.00	0.00
Mobiliario y Equipo Educativo y Recreativo	0	0	0	0	0.00	0.00

<b>Instituto Estatal para la Educación de Jóvenes y Adultos</b> <b>ESTADO ANALÍTICO DEL PRESUPUESTO DE EGRESOS</b> <b>CON BASE EN FLUJO DE EFECTIVO</b> Clasificación por Objeto del Gasto Ejercicio 2021 comparativo con 2023 (Miles de Pesos)						
Concepto	2022	2023		Variaciones respecto a: Presupuesto Aprobado 2023		Variación Real *
	Pagado	Aprobado	Pagado	Importe	%	%
Equipo e Instrumental Médico y de Laboratorio	0	0	0	0	0.00	0.00
Vehículos y Equipo de Transporte	0	0	147	147	0.00	0.00
Equipo de Defensa y Seguridad	0	0	0	0	0.00	0.00
Maquinaria, Otros Equipos y Herramientas	0	0	94	94	0.00	0.00
Activos Biológicos	0	0	0	0	0	0
Bienes Inmuebles	0	0	0	0	0	0
Activos Intangibles	0	0	0	0	0	0
<b>Inversión Pública</b>	0	0	0	0	0	0
Obra Pública en Bienes de Dominio Público	0	0	0	0	0	0
Obra Pública en Bienes Propios	0	0	0	0	0	0
Proyectos Productivos y Acciones de Fomento	0	0	0	0	0	0
<b>Inversiones Financieras y Otras Provisiones</b>	0	0	0	0	0	0
Inversiones para el Fomento de Actividades Productivas	0	0	0	0	0	0
Acciones y Participaciones de Capital	0	0	0	0	0	0
Compra de Títulos y Valores	0	0	0	0	0	0
Concesión de Préstamos	0	0	0	0	0	0
Inversiones en Fideicomisos, Mandatos y Otros Análogos	0	0	0	0	0	0
Otras Inversiones Financieras	0	0	0	0	0	0
Provisiones para Contingencias y Otras Erogaciones Especiales	0	0	0	0	0	0
<b>Participaciones y Aportaciones</b>	0	0	0	0	0	0
Participaciones	0	0	0	0	0	0
Aportaciones	0	0	0	0	0	0
Convenios	0	0	0	0	0	0
<b>Deuda Pública</b>	0	0	0	0	0	0
Amortización de la Deuda Pública	0	0	0	0	0	0
Intereses de la Deuda Pública	0	0	0	0	0	0
Comisiones de la Deuda Pública	0	0	0	0	0	0
Gastos de la Deuda Pública	0	0	0	0	0	0
Costo por Coberturas	0	0	0	0	0	0
Apoyos Financieros	0	0	0	0	0	0
Adeudos de Ejercicios Fiscales Anteriores (ADEFAS)	0	0	0	0	0	0
<b>TOTALES</b>	<b>80,785</b>	<b>80,126</b>	<b>104,790</b>	<b>24,664</b>	<b>30.8%</b>	<b>23.8%</b>

\* Factor de deflactación 1.048

Es calculado utilizando el Índice Nacional de Precios al Consumidor de Quintana Roo.  
Las cifras pueden presentar diferencias por redondeos.



## Estado analítico del ejercicio del Presupuesto de Egresos en clasificación por Tipo de Gasto.

Instituto Estatal para la Educación de Jóvenes y Adultos ESTADO ANALÍTICO DEL PRESUPUESTO DE EGRESOS CON BASE EN DEVENGADO Clasificación Económica Ejercicio 2022 comparativo con 2023 (Miles de Pesos)						
Concepto	2022	2023		Variaciones respecto a: Presupuesto Aprobado 2023		Variación Real *
	Devengado	Aprobado	Devengado	Importe	%	%
Gastos Corrientes	81,563	80,126	105,588	25,463	31.8%	23.5%
Gastos de Capital	0	0	0	0		
Amortizaciones de la Deuda y Disminución de Pasivos	0	0	0	0		
Pensiones y Jubilaciones	0	0	0	0		
Participaciones	0	0	0	0		
<b>TOTALES</b>	<b>81,563</b>	<b>80,126</b>	<b>105,588</b>	<b>25,463</b>	<b>31.8%</b>	<b>23.5%</b>

\* Factor de deflactación 1.048

Es calculado utilizando el Índice Nacional de Precios al Consumidor de Quintana Roo.

Las cifras pueden presentar diferencias por redondeos.

Instituto Estatal para la Educación de Jóvenes y Adultos ESTADO ANALÍTICO DEL PRESUPUESTO DE EGRESOS CON BASE EN FLUJO DE EFECTIVO Clasificación Económica Ejercicio 2022 comparativo con 2023 (Miles de Pesos)						
Concepto	2022	2023		Variaciones respecto a: Presupuesto Aprobado 2023		Variación Real *
	Pagado	Aprobado	Pagado	Importe	%	%
Gastos Corrientes	80,785	80,126	104,790	24,664	30.8%	23.8%
Gastos de Capital	0	0	0	0		
Amortizaciones de la Deuda y Disminución de Pasivos	0	0	0	0		
Pensiones y Jubilaciones	0	0	0	0		
Participaciones	0	0	0	0		
<b>TOTALES</b>	<b>80,785</b>	<b>80,126</b>	<b>104,790</b>	<b>24,664</b>	<b>30.8%</b>	<b>23.8%</b>

\* Factor de deflactación 1.048

Es calculado utilizando el Índice Nacional de Precios al Consumidor de Quintana Roo.

Las cifras pueden presentar diferencias por redondeos.

## Estado analítico del ejercicio del Presupuesto de Egresos en Clasificación Administrativa

Instituto Estatal para la Educación de Jóvenes y Adultos ESTADO ANALÍTICO DEL PRESUPUESTO DE EGRESOS CON BASE EN DEVENGADO Clasificación Administrativa Ejercicio 2022 comparativo con 2023 (Miles de Pesos)						
Concepto	2022	2023		Variaciones respecto a: Presupuesto Aprobado 2023		Variación Real *
	Devengado	Aprobado	Devengado	Importe	%	%
Dirección de Acreditación y Sistemas	937	740	863	123	16.7%	-12.1%
Dirección de Administración y Finanzas	15,259	4,287	13,987	9,700	226.3%	-12.5%
Dirección de Asuntos Jurídicos	889	678	1,142	464	68.5%	22.6%
Dirección de Atención a Grupos Indígenas	121	101	222	121	120.1%	74.3%
Dirección de Informática	782	721	681	-41	-5.6%	-17.0%
Dirección de Planeación y Seguimiento Operativo	1,203	996	1,637	642	64.4%	29.9%
Dirección de Servicios Educativos	803	621	607	-14	-2.3%	-27.9%
Dirección General	39,237	49,984	44,894	-5,091	-10.2%	9.2%
Secretario Particular	666	776	1,061	286	36.8%	52.0%
Subdirección General	21,666	21,221	40,494	19,272	90.8%	78.3%
<b>TOTALES</b>	<b>81,563</b>	<b>80,126</b>	<b>105,588</b>	<b>25,463</b>	<b>31.8%</b>	<b>23.5%</b>

\* Factor de deflatación 1.048

Es calculado utilizando el Índice Nacional de Precios al Consumidor de Quintana Roo.

Las cifras pueden presentar diferencias por redondeos.

Instituto Estatal para la Educación de Jóvenes y Adultos ESTADO ANALÍTICO DEL PRESUPUESTO DE EGRESOS CON BASE EN FLUJO DE EFECTIVO Clasificación Administrativa Ejercicio 2022 comparativo con 2023 (Miles de Pesos)						
Concepto	2022	2023		Variaciones respecto a: Presupuesto Aprobado 2023		Variación Real *
	Pagado	Aprobado	Pagado	Importe	%	%
Dirección de Acreditación y Sistemas	921.37	740.01	842.82	102.81	13.9%	-12.7%
Dirección de Administración y Finanzas	14,676.15	4,287.10	13,866.46	9,579.36	223.4%	-9.8%
Dirección de Asuntos Jurídicos	878.26	677.93	1,126.29	448.36	66.1%	22.4%
Dirección de Atención a Grupos Indígenas	121.49	100.86	221.36	120.51	119.5%	73.9%
Dirección de Informática	782.45	721.47	677.08	-44.39	-6.2%	-17.4%
Dirección de Planeación y Seguimiento Operativo	1,179.78	995.85	1,606.15	610.30	61.3%	29.9%
Dirección de Servicios Educativos	792.34	620.94	592.78	-28.16	-4.5%	-28.6%
Dirección General	39,204.67	49,984.44	44,870.22	-5,114.22	-10.2%	9.2%
Secretario Particular	657.15	775.63	1,038.63	263.00	33.9%	50.8%
Subdirección General	21,570.91	21,221.29	39,948.16	18,726.87	88.2%	76.7%
<b>TOTALES</b>	<b>80,784.59</b>	<b>80,125.50</b>	<b>104,789.96</b>	<b>24,664.46</b>	<b>30.8%</b>	<b>23.8%</b>

\* Factor de deflatación 1.048

Es calculado utilizando el Índice Nacional de Precios al Consumidor de Quintana Roo.

Las cifras pueden presentar diferencias por redondeos.

## Estado analítico del ejercicio del Presupuesto de Egresos en Clasificación Funcional

Instituto Estatal para la Educación de Jóvenes y Adultos ESTADO ANALÍTICO DEL PRESUPUESTO DE EGRESOS CON BASE EN DEVENGADO Clasificación Funcional Ejercicio 2022 comparativo con 2023 (Miles de Pesos)						
Concepto	2022	2023		Variaciones respecto a: Presupuesto Aprobado 2023		Variación Real *
	Devengado	Aprobado	Devengado	Importe	%	%
<b>Gobierno</b>	0	0	0	0	0	0
Legislación	0	0	0	0	0	0
Justicia	0	0	0	0	0	0
Coordinación de la Política de Gobierno	0	0	0	0	0	0
Relaciones Exteriores	0	0	0	0	0	0
Asuntos Financieros y Hacendarios	0	0	0	0	0	0
Seguridad Nacional	0	0	0	0	0	0
Asuntos de Orden Público y de Seguridad Interior	0	0	0	0	0	0
Otros Servicios Generales	0	0	0	0	0	0
	81,563	80,126	105,588	25,463	31.8	23.5%
<b>Desarrollo Social</b>					%	
Protección Ambiental	0	0	0	0	0.00	0.00
Vivienda y Servicios a la Comunidad	0	0	0	0	0.00	0.00
Salud	0	0	0	0	0.00	0.00
Recreación, Cultura y Otras Manifestaciones Sociales	0	0	0	0	0.00	0.00
	81,563	80,126	105,588	25,463	31.8	23.5%
Educación					%	
Protección Social	0.00	0.00	0.00	0.00	0.00	0.00
Otros Asuntos Sociales	0.00	0.00	0.00	0.00	0.00	0.00
<b>Desarrollo Económico</b>	0.00	0.00	0.00	0.00	0.00	0.00
Asuntos Económicos, Comerciales y Laborales en General	0.00	0.00	0.00	0.00	0.00	0.00
Agropecuaria, Silvicultura, Pesca y Caza	0.00	0.00	0.00	0.00	0.00	0.00
Combustibles y Energía	0.00	0.00	0.00	0.00	0.00	0.00
Minería, Manufacturas y Construcción	0.00	0.00	0.00	0.00	0.00	0.00
Transporte	0.00	0.00	0.00	0.00	0.00	0.00
Comunicaciones	0.00	0.00	0.00	0.00	0.00	0.00
Turismo	0.00	0.00	0.00	0.00	0.00	0.00
Ciencia, Tecnología e Innovación	0.00	0.00	0.00	0.00	0.00	0.00
Otras Industrias y Otros Asuntos Económicos	0.00	0.00	0.00	0.00	0.00	0.00
<b>Otros</b>	0.00	0.00	0.00	0.00	0.00	0.00
Transacciones de la Deuda Pública / Costo Financiero de la Deuda	0.00	0.00	0.00	0.00	0.00	0.00
Transferencias, Participaciones y Aportaciones entre Diferentes Niveles y Ordenes de Gobierno	0.00	0.00	0.00	0.00	0.00	0.00
Saneamiento del Sistema Financiero	0.00	0.00	0.00	0.00	0.00	0.00
Adeudos de Ejercicios Fiscales Anteriores	0.00	0.00	0.00	0.00	0.00	0.00
<b>TOTALES</b>	81,563	80,126	105,588	25,463	31.8 %	23.5%

\* Factor de deflactación 1.048

Es calculado utilizando el Índice Nacional de Precios al Consumidor de Quintana Roo.  
Las cifras pueden presentar diferencias por redondeos.

<b>Instituto Estatal para la Educación de Jóvenes y Adultos</b> <b>ESTADO ANALÍTICO DEL PRESUPUESTO DE EGRESOS</b> <b>CON BASE EN FLUJO DE EFECTIVO</b> Clasificación Funcional Ejercicio 2022 comparativo con 2023 (Miles de Pesos)						
Concepto	2022	2023		Variaciones respecto a: Presupuesto Aprobado 2023		Variación Real *
	Pagado	Aprobado	Pagado	Importe	%	%
<b>Gobierno</b>	0	0	0	0	0	0
Legislación	0	0	0	0	0	0
Justicia	0	0	0	0	0	0
Coordinación de la Política de Gobierno	0	0	0	0	0	0
Relaciones Exteriores	0	0	0	0	0	0
Asuntos Financieros y Hacendarios	0	0	0	0	0	0
Seguridad Nacional	0	0	0	0	0	0
Asuntos de Orden Público y de Seguridad Interior	0	0	0	0	0	0
Otros Servicios Generales	0	0	0	0	0	0
	80,785	80,126	104,790	24,664	30.8	23.8%
<b>Desarrollo Social</b>						
Protección Ambiental	0	0	0	0	0	0
Vivienda y Servicios a la Comunidad	0	0	0	0	0	0
Salud	0	0	0	0	0	0
Recreación, Cultura y Otras Manifestaciones Sociales	0	0	0	0	0	0
	80,785	80,126	104,790	24,664	30.8	23.8%
Educación						
Protección Social	0	0	0	0	0	0
Otros Asuntos Sociales	0	0	0	0	0	0
<b>Desarrollo Económico</b>	0	0	0	0	0	0
Asuntos Económicos, Comerciales y Laborales en General	0	0	0	0	0	0
Agropecuaria, Silvicultura, Pesca y Caza	0	0	0	0	0	0
Combustibles y Energía	0	0	0	0	0	0
Minería, Manufacturas y Construcción	0	0	0	0	0	0
Transporte	0	0	0	0	0	0
Comunicaciones	0	0	0	0	0	0
Turismo	0	0	0	0	0	0
Ciencia, Tecnología e Innovación	0	0	0	0	0	0
Otras Industrias y Otros Asuntos Económicos	0	0	0	0	0	0
<b>Otros</b>	0	0	0	0	0	0
Transacciones de la Deuda Pública / Costo Financiero de la Deuda	0	0	0	0	0	0
Transferencias, Participaciones y Aportaciones entre Diferentes Niveles y Ordenes de Gobierno	0	0	0	0	0	0
Saneamiento del Sistema Financiero	0	0	0	0	0	0
Adeudos de Ejercicios Fiscales Anteriores	0	0	0	0	0	0
<b>TOTALES</b>	80,785	80,126	104,790	24,664	30.8	23.8%

\* Factor de deflactación 1.048

Es calculado utilizando el Índice Nacional de Precios al Consumidor de Quintana Roo.

Las cifras pueden presentar diferencias por redondeos.

**ESTADO ANALÍTICO DE AVANCE FINANCIERO DE PROGRAMAS Y PROYECTOS DE INVERSIÓN.**

Instituto Estatal para la Educación de Jóvenes y Adultos ESTADO ANALÍTICO DEL AVANCES FINANCIEROS DE PROGRAMAS Y PROYECTOS DE INVERSIÓN Programas y Proyectos de Inversión Del 01 de enero al 31 de diciembre de 2023 (Miles de Pesos)							
Programas	Programas Presupuestario / Proyecto	Aprobado	Ampliaciones /Reducciones	Modificado	Devengado	Pagado	Subejercicio
<p><b>NO APLICA</b></p>							
<b>TOTALES</b>							

Las cifras pueden presentar diferencias por redondeos.

