



2112107307 - Instituto Estatal para la Educación de Jóvenes y Adultos

INDICADORES

IDENTIFICACIÓN DEL PROGRAMA PRESUPUESTARIO	
Programa Presupuestario	S003 - Rezago Educativo
Unidad Responsable del Programa Presupuestario	1307-1101 - Despacho de la Dirección General del Instituto Estatal para la Educación de Jóvenes y Adultos
Nivel de Objetivo (Fin)	F - Contribuir a garantizar el derecho de la población en México a una educación equitativa, inclusiva, intercultural e integral, que tenga como eje principal el interés superior de las niñas, niños adolescentes, jóvenes y adultos, mediante un modelo educativo moderno e inclusivo para la vida y el trabajo.

IDENTIFICACIÓN DEL INDICADOR				
Indicador	PED0211 - Tasa de eficiencia terminal de Educación Básica			
Descripción			Unidad Responsable de la Fuente del Indicador	
Número estimado de alumnos que egresan de educación secundaria en un determinado ciclo escolar por cada cien alumnos de nuevo ingreso a primero de primaria, inscritos tantos ciclos escolares atrás como dure el nivel educativo en cuestión. Es posible que el indicador tome valores mayores a 100, por que los egresados además de provenir de los matriculados determinado número de ciclos atrás, también provienen de otras cohortes escolares. El registro de alumnos de otras cohortes puede originarse por la migración interestatal, entre tipos de sostenimiento, tipos de servicio o modelo educativo.			1307-1101 - Despacho de la Dirección General del Instituto Estatal para la Educación de Jóvenes y Adultos	
Método de Cálculo	(Alumnos egresados de secundaria en el ciclo escolar t / Alumnos de nuevo ingreso a primer grado de primaria que se inscribieron hace t-8 ciclos escolares) X 100			
Referencias Adicionales	Estadística de inicio del formato 911, SEQ			
Medios de Verificación	xxx			
Responsable y Liga de Acceso:	Dirección de Planeación. https://qroo.gob.mx/seq/medios-de-verificacion-de-la-planeacion-anual/			
Categoría	Dimensión	Periodicidad	Unidad de Medida del Indicador	¿Es para Cuenta Pública?
ESTRATÉGICO	EFICACIA	ANUAL	226 - Porcentaje	SI

Lic. Héctor Rosendo Pulido González

Director General

Elaboró

Lic. Roman Alejandro Valle Carr

Director de Planeación y Seguimiento Operativo.

Revisó

Lic. Héctor Rosendo Pulido González

Director General

Autorizó



VARIABLES			
NUMERADOR	(Alumnos egresados de secundaria en el ciclo escolar t	Unidad de Medida del Numerador	21 - Alumno
DENOMINADOR	Alumnos de nuevo ingreso a primer grado de primaria que se inscribieron hace t-8 ciclos escolares) X 100	Unidad de Medida del Denominador	21 - Alumno

METAS											
Linea Base		Año Meta	Meta Programada en el Año	Comportamiento del Indicador hacia la Meta	Tipo de Método	Semaforización					
Año:	2022					Verde		Amarillo		Rojo	
Valor:	97.930	2024	98.360	ASCENDENTE	PORCENTAJE	93.439	103.275	88.522	93.438	88.521	103.276

Variable	Calendario Programado												
	Enero	Febrero	Marzo	Abril	Mayo	Junio	Julio	Agosto	Septiembre	Octubre	Noviembre	Diciembre	Total
NUMERADOR	0.000	0.000	0.000	0.000	0.000	0.000	0.000	0.000	0.000	0.000	0.000	30,237.000	30,237.000
DENOMINADOR	1.000	1.000	1.000	1.000	1.000	1.000	1.000	1.000	1.000	1.000	1.000	30,742.000	30,742.000

Lic. Héctor Rosendo Pulido González

Director General

Elaboró

Lic. Román Alejandro Valle Can

Director de Planeación y Seguimiento Operativo.

Revisó

Lic. Héctor Rosendo Pulido González

Director General

Autorizó



2112107307 - Instituto Estatal para la Educación de Jóvenes y Adultos

INDICADORES

IDENTIFICACIÓN DEL PROGRAMA PRESUPUESTARIO

Programa Presupuestario	S003 - Rezago Educativo
Unidad Responsable del Programa Presupuestario	1307-1101 - Despacho de la Dirección General del Instituto Estatal para la Educación de Jóvenes y Adultos
Nivel de Objetivo (Propósito)	F.P - Personas de 15 años y más en el Estado de Quintana Roo salen del Rezago educativo.

IDENTIFICACIÓN DEL INDICADOR

Indicador	02010I4 - Porcentaje de personas de 15 años y más en rezago educativo que concluyen su educación secundaria.			
	Descripción	Unidad Responsable de la Fuente del Indicador		
	Se refiere al total de jóvenes y adultos de 15 años y más, que por alguna razón no han concluido su educación secundaria y la terminan en el instituto comparado con el total de personas en rezago educativo en el Estado.	1307-1101 - Despacho de la Dirección General del Instituto Estatal para la Educación de Jóvenes y Adultos		
Método de Cálculo	(Total de personas de 15 años y más en Rezago Educativo que concluye secundaria / Total de personas de 15 años y más en Rezago Educativo) * 100			
Referencias Adicionales	Censo INEGI población y vivienda 2020			
Medios de Verificación	Proyección del INEA disponibles al 31 de diciembre de cada año, INEA			
Responsable y Liga de Acceso:	Instituto Nacional para la Educación de Adultos, https://www.gob.mx/inea/documentos/rezago-educativo			
Categoría	Dimensión	Periodicidad	Unidad de Medida del Indicador	¿Es para Cuenta Pública?
ESTRATÉGICO	EFICACIA	ANUAL	226 - Porcentaje	SI

VARIABLES

NUMERADOR	(Total de personas de 15 años y más en Rezago Educativo que concluye secundaria)	Unidad de Medida del Numerador	209 - Persona
DENOMINADOR	Total de personas de 15 años y más en Rezago Educativo) * 100	Unidad de Medida del Denominador	209 - Persona

Lic. Héctor Rosendo Pulido González

Director General

Elaboro

Lic. Román Alejandro Valle Carrón

Director de Planeación y Seguimiento Operativo.

Reviso

Lic. Héctor Rosendo Pulido González

Director General

Autorizó



METAS											
Línea Base		Año Meta	Meta Programada	Comportamiento del	Tipo de	Semaforización					
Año:	2022		en el Año	Indicador hacia la Meta	Método	Verde		Amarillo		Rojo	
Valor:	0.960	2024	1.552	ASCENDENTE	PORCENTAJE	2.143	2.369	2.031	2.143	2.031	2.369

Variable	Calendario Programado												
	Enero	Febrero	Marzo	Abril	Mayo	Junio	Julio	Agosto	Septiembre	Octubre	Noviembre	Diciembre	Total
NUMERADOR	0.000	0.000	0.000	0.000	0.000	0.000	0.000	0.000	0.000	0.000	0.000	6.990.000	6.990.000
DENOMINADOR	1.000	1.000	1.000	1.000	1.000	1.000	1.000	1.000	1.000	1.000	1.000	309,812.000	309,812.000

Lic. Héctor Rosendo Pulido González

Director General

Elaboró

Lic. Román Alejandro Valle Can

Director de Planeación y Seguimiento Operativo.

Revisó

Lic. Héctor Rosendo Pulido González

Director General

Autorizó

2112107307 - Instituto Estatal para la Educación de Jóvenes y Adultos

INDICADORES

IDENTIFICACIÓN DEL PROGRAMA PRESUPUESTARIO

Programa Presupuestario	S003 - Rezago Educativo
Unidad Responsable del Programa Presupuestario	1307-1101 - Despacho de la Dirección General del Instituto Estatal para la Educación de Jóvenes y Adultos
Nivel de Objetivo (Componente)	F.P.C01 - Personas con Nivel Inicial (Alfabetización), primaria o secundaria concluida.

IDENTIFICACIÓN DEL INDICADOR

Indicador	C111 - Porcentaje de personas atendidas que aprueban Nivel Inicial (Alfabetización)			
	Descripción	Unidad Responsable de la Fuente del Indicador		
	Mide el porcentaje de personas de 15 años y más que concluyen su alfabetización mas los dos módulos educativos correspondientes al nivel inicial respecto a los atendidos en este nivel, con lo que es posible que continúen su educación primaria.	1307-3302 - Coordinación Regional Operativa		
Método de Cálculo	(Número de personas que concluyen Nivel Inicial (Alfabetización) en el periodo t / Número de personas atendidas en Nivel Inicial (Alfabetización) en el periodo t) x 100			
Referencias Adicionales				
Medios de Verificación	Reporte de seguimiento de metas trimestrales, Instituto Estatal para la Educación de Jóvenes y Adultos (IEEJA).			
Responsable y Liga de Acceso:	Coordinación Regional Operativa, liga: https://qroo.gob.mx/ieeja/verificacion-de-medios-del-sippres/			
Categoría	Dimensión	Periodicidad	Unidad de Medida del Indicador	¿Es para Cuenta Pública?
GESTIÓN	EFICIENCIA	TRIMESTRAL	226 - Porcentaje	SI

VARIABLES

NUMERADOR	(Número de personas que concluyen Nivel Inicial (Alfabetización) en el periodo t	Unidad de Medida del Numerador	209 - Persona
DENOMINADOR	Número de personas atendidas en Nivel Inicial (Alfabetización) en el periodo t) x 100	Unidad de Medida del Denominador	209 - Persona

Lic. Eduardo Utrilla López
 Coordinador Regional Operativa

Elaboro

Lic. Román Alejandro Valle Can

Director de Planeación y Seguimiento Operativo.

Reviso

Lic. Héctor Rosendo Pulido González

Director General

Autorizó



METAS											
Línea Base		Año Meta	Meta Programada	Comportamiento del	Tipo de	Semaforzación					
Año:	2016		en el Año	Indicador hacia la Meta	Método	Verde		Amarillo		Rojo	
Valor:	50.000	2024	60.930	ASCENDENTE	PORCENTAJE	57.884	63.977	54.837	57.883	54.837	63.977

Variable	Calendario Programado												
	Enero	Febrero	Marzo	Abril	Mayo	Junio	Julio	Agosto	Septiembre	Octubre	Noviembre	Diciembre	Total
NUMERADOR	0.000	0.000	22.000	0.000	0.000	89.000	0.000	0.000	301.000	0.000	0.000	112.000	524.000
DENOMINADOR	1.000	1.000	860.000	1.000	1.000	860.000	1.000	1.000	860.000	1.000	1.000	860.000	860.000

Lic. Eduardo Virilla López
 Coordinador Regional Operativa

Elaboró

Lic. Román Alejandro Valle Can
 Director de Planeación y Seguimiento Operativo.

Revisó

Lic. Héctor Rosendo Pulido González

Director General

Autorizó



2112107307 - Instituto Estatal para la Educación de Jóvenes y Adultos

INDICADORES

IDENTIFICACIÓN DEL PROGRAMA PRESUPUESTARIO

Programa Presupuestario	S003 - Rezago Educativo
Unidad Responsable del Programa Presupuestario	1307-1101 - Despacho de la Dirección General del Instituto Estatal para la Educación de Jóvenes y Adultos
Nivel de Objetivo (Componente)	F.P.C01 - Personas con Nivel Inicial (Alfabetización), primaria o secundaria concluida.

IDENTIFICACIÓN DEL INDICADOR

Indicador	C112 - Porcentaje de personas atendidas que aprueban el nivel educativo de primaria.			
	Descripción	Unidad Responsable de la Fuente del Indicador		
	Es el porcentaje de personas de 15 años y mas en rezago educativo que aprueban la primaria respecto a las personas atendidas en este nivel	1307-3302 - Coordinación Regional Operativa		
Método de Cálculo	(Número de personas de 15 años y más en rezago educativo que concluyen nivel primaria en el periodo t / Número de personas atendidas en primaria en el periodo t) x 100			
Referencias Adicionales				
Medios de Verificación	Reporte de seguimiento de metas trimestrales, Instituto Estatal para la Educación de Jóvenes y Adultos (IEEJA).			
Responsable y Liga de Acceso:	Coordinación Regional Operativa, liga: https://qroo.gob.mx/ieeja/verificacion-de-medios-del-sippres/			
	Categoría	Dimensión	Periodicidad	Unidad de Medida del Indicador
	GESTIÓN	EFICIENCIA	TRIMESTRAL	226 - Porcentaje
				¿Es para Cuenta Pública?
				SI

VARIABLES

NUMERADOR	(Número de personas de 15 años y más en rezago educativo que concluyen nivel primaria en el periodo t	Unidad de Medida del Numerador	209 - Persona
DENOMINADOR	Número de personas atendidas en primaria en el periodo t) x 100	Unidad de Medida del Denominador	209 - Persona

Lic. Eduardo Utrilla López
 Coordinador Regional Operativa

Elaboró

Lic. Román Alejandro Valle Can
 Director de Planeación y Seguimiento Operativo.

Revisó

Lic. Héctor Rosendo Pulido González
 Director General

Autorizó



METAS												
Línea Base		Año Meta	Meta Programada	Comportamiento del	Tipo de	Semaforización						
Año:	2016		en el Año	Indicador hacia la Meta	Método	Verde		Amarillo		Rojo		
Valor:	58.000	2024	80.000	ASCENDENTE	PORCENTAJE	76.000	84.000	72.000	75.999	71.999	84.001	

Variable	Calendario Programado												
	Enero	Febrero	Marzo	Abril	Mayo	Junio	Julio	Agosto	Septiembre	Octubre	Noviembre	Diciembre	Total
NUMERADOR	0.000	0.000	199.000	0.000	0.000	479.000	0.000	0.000	799.000	0.000	0.000	563.000	2,040.000
DENOMINADOR	1.000	1.000	2,550.000	1.000	1.000	2,550.000	1.000	1.000	2,550.000	1.000	1.000	2,550.000	2,550.000

Lic. Eduardo Urzúa López
 Coordinador Regional Operativa

Elaboró

Lic. Román Alejandro Valle Can
 Director de Planeación y Seguimiento Operativo.

Revisó

Lic. Héctor Rosendo Pulido González
 Director General

Autorizó



2112107307 - Instituto Estatal para la Educación de Jóvenes y Adultos

INDICADORES

IDENTIFICACIÓN DEL PROGRAMA PRESUPUESTARIO


Programa Presupuestario	S003 - Rezago Educativo
Unidad Responsable del Programa Presupuestario	1307-1101 - Despacho de la Dirección General del Instituto Estatal para la Educación de Jóvenes y Adultos
Nivel de Objetivo (Componente)	F.P.C01 - Personas con Nivel Inicial (Alfabetización), primaria o secundaria concluida.

IDENTIFICACIÓN DEL INDICADOR


Indicador	C113 - Porcentaje de Personas atendidas que aprueban el nivel educativo de secundaria			
	Descripción	Unidad Responsable de la Fuente del Indicador		
	Es el porcentaje de personas que aprueban la secundaria respecto a las personas atendidas en este nivel	1307-3302 - Coordinación Regional Operativa		
Método de Cálculo	(Número de personas que concluyen nivel secundaria en el periodo t / Número de personas atendidas en secundaria en el periodo t) x 100			
Referencias Adicionales				
Medios de Verificación	Reporte de seguimiento de metas trimestrales, Instituto Estatal para la Educación de Jóvenes y Adultos (IEEJA).			
Responsable y Liga de Acceso:	Coordinación Regional Operativa, liga: https://qroo.gob.mx/ieeja/verificacion-de-medios-del-sippres/			
Categoría	Dimensión	Periodicidad	Unidad de Medida del Indicador	¿Es para Cuenta Pública?
GESTIÓN	EFICIENCIA	TRIMESTRAL	226 - Porcentaje	SI

VARIABLES

NUMERADOR	(Número de personas que concluyen nivel secundaria en el periodo t	Unidad de Medida del Numerador	209 - Persona
DENOMINADOR	Número de personas atendidas en secundaria en el periodo t) x 100	Unidad de Medida del Denominador	209 - Persona


 Lic. Eduardo Urribe López
 Coordinador Regional Operativa


 Lic. Román Alejandro Valle Can
 Director de Planeación y Seguimiento Operativo.


 Lic. Héctor Rosendo Pulido González
 Director General

Elaboró


Revisó

Autorizó




METAS											
Línea Base		Año Meta	Meta Programada	Comportamiento del	Tipo de	Semafización					
Año:	2021		en el Año	Indicador hacia la Meta	Método	Verde		Amarillo		Rojo	
Valor:	50.360	2024	84.952	ASCENDENTE	PORCENTAJE	80.704	89.200	76.457	80.704	76.456	89.200

Variable	Calendario Programado												
	Enero	Febrero	Marzo	Abril	Mayo	Junio	Julio	Agosto	Septiembre	Octubre	Noviembre	Diciembre	Total
NUMERADOR	0.000	0.000	471.000	0.000	0.000	1,067.000	0.000	0.000	1,626.000	0.000	0.000	1,262.000	4,426.000
DENOMINADOR	1.000	1.000	5,210.000	1.000	1.000	5,210.000	1.000	1.000	5,210.000	1.000	1.000	5,210.000	5,210.000


 Lic. Eduardo Utrilla López
 Coordinador Regional Operativa
 Elaboró


 Lic. Román Alejandro Valle Can
 Director de Planeación y Seguimiento Operativo.
 Revisó


 Lic. Héctor Rosendo Pulido González
 Director General
 Autorizó



2112107307 - Instituto Estatal para la Educación de Jóvenes y Adultos

INDICADORES


IDENTIFICACIÓN DEL PROGRAMA PRESUPUESTARIO


Programa Presupuestario	S003 - Rezago Educativo
Unidad Responsable del Programa Presupuestario	1307-1101 - Despacho de la Dirección General del Instituto Estatal para la Educación de Jóvenes y Adultos
Nivel de Objetivo (Actividad)	F.P.C01.A01 - Inscripción de educandos en Nivel Inicial (Alfabetización), primaria o secundaria.


IDENTIFICACIÓN DEL INDICADOR

Indicador	C1A111 - Porcentaje de personas en rezago educativo inscritas en Nivel Inicial (Alfabetización) respecto a las inscritas en nivel inicial, primaria y secundaria.		
	Descripción	Unidad Responsable de la Fuente del Indicador	
	Es el porcentaje de personas de 15 años y más que no saben leer o escribir o son analfabetas funcionales inscritas en Nivel Inicial (Alfabetización) en relación a las personas inscritas en cualquier nivel	1307-3302 - Coordinación Regional Operativa	
Método de Cálculo	(Número de personas de 15 años y más en rezago educativo inscritas en el nivel inicial (alfabetización) en el periodo t / Número de personas de 15 años y más en rezago educativo inscritas en cualquier nivel en el periodo t) x 100		
Referencias Adicionales			
Medios de Verificación	Reporte de seguimiento de metas trimestrales, Instituto Estatal para la Educación de Jóvenes y Adultos (IEEJA).		
Responsable y Liga de Acceso:	Coordinación Regional Operativa, liga: https://qroo.gob.mx/ieeja/verificacion-de-medios-del-sippres/		

Unidad de Medida del Indicador	¿Es para Cuenta Pública?
226 - Porcentaje	NO


 Lic. Eduardo Utrilla López
 Coordinador Regional Operativa
 Elaboró


 Lic. Román Alejandro Vela Can
 Director de Planeación y Seguimiento Operativo.
 Revisó


 Lic. Héctor Rosendo Pulido González
 Director General
 Autorizó





VARIABLES			
NUMERADOR	(Número de personas de 15 años y más en rezago educativo inscritas en el nivel inicial (alfabetización) en el periodo t	Unidad de Medida del Numerador	209 - Persona
DENOMINADOR	Número de personas de 15 años y más en rezago educativo inscritas en cualquier nivel en el periodo t) x 100	Unidad de Medida del Denominador	209 - Persona

METAS											
Línea Base		Año Meta	Meta Programada	Comportamiento del	Tipo de	Semaforización					
Año:	2021		en el Año	Indicador hacia la Meta	Método	Verde		Amarillo		Rojo	
Valor:	18.114	2024	12.657	ASCENDENTE	PORCENTAJE	12.024	13.290	11.391	12.024	11.391	13.290

Variable	Calendario Programado												
	Enero	Febrero	Marzo	Abril	Mayo	Junio	Julio	Agosto	Septiembre	Octubre	Noviembre	Diciembre	Total
NUMERADOR	0.000	0.000	169.000	0.000	0.000	449.000	0.000	0.000	168.000	0.000	0.000	51.000	837.000
DENOMINADOR	1.000	1.000	1.856.000	1.000	1.000	1.816.000	1.000	1.000	1.784.000	1.000	1.000	1.157.000	6.613.000


 Lic. Eduardo Utrilla López
 Coordinador Regional Operativa
 Elaboró


 Lic. Román Alejandro Valle Can
 Director de Planeación y Seguimiento Operativo.
 Revisó


 Lic. Héctor Rosendo Pulido González
 Director General
 Autorizó



2112107307 - Instituto Estatal para la Educación de Jóvenes y Adultos

INDICADORES

IDENTIFICACIÓN DEL PROGRAMA PRESUPUESTARIO

Programa Presupuestario	S003 - Rezago Educativo
Unidad Responsable del Programa Presupuestario	1307-1101 - Despacho de la Dirección General del Instituto Estatal para la Educación de Jóvenes y Adultos
Nivel de Objetivo (Actividad)	F.P.C01.A01 - Inscripción de educandos en Nivel Inicial (Alfabetización), primaria o secundaria.

IDENTIFICACIÓN DEL INDICADOR

Indicador	C1A112 - Porcentaje de personas en rezago educativo inscritas en nivel primaria respecto a las inscritas en nivel inicial (Alfabetización), primaria y secundaria.			
	Descripción	Unidad Responsable de la Fuente del Indicador		
	Es el porcentaje de personas de 15 años y más en rezago educativo inscritas en el nivel primaria en relación a las personas inscritas en cualquier nivel	1307-3302 - Coordinación Regional Operativa		
Método de Cálculo	$(\text{Número de personas de 15 años y más en rezago educativo inscritas en el nivel primaria en el periodo } t / \text{Número de personas de 15 años y más en rezago educativo inscritas en cualquier nivel en el periodo } t) \times 100$			
Referencias Adicionales				
Medios de Verificación	Reporte de seguimiento de metas trimestrales, Instituto Estatal para la Educación de Jóvenes y Adultos (IEEJA).			
Responsable y Liga de Acceso:	Coordinación Regional Operativa, liga: https://qroo.gob.mx/ieeja/verificacion-de-medios-del-sippres/			
Categoría	Dimensión	Periodicidad	Unidad de Medida del Indicador	¿Es para Cuenta Pública?
GESTIÓN	EFICIENCIA	TRIMESTRAL	226 - Porcentaje	NO

VARIABLES

NUMERADOR	Número de personas de 15 años y más en rezago educativo inscritas en el nivel primaria en el periodo t	Unidad de Medida del Numerador	209 - Persona
DENOMINADOR	Número de personas de 15 años y más en rezago educativo inscritas en cualquier nivel en el periodo t) x 100	Unidad de Medida del Denominador	209 - Persona

Lic. Eduardo Utrilla López
 Coordinador Regional Operativa
 Elaboró

Lic. Román Alejandro Valle Gan
 Director de Planeación y Seguimiento Operativo.
 Revisó

Lic. Héctor Rosendo Pulido González
 Director General
 Autorizó



METAS												
Línea Base		Año Meta	Meta Programada	Comportamiento del	Tipo de	Semaforización						
Año:	2021		en el Año	Indicador hacia la Meta	Método	Verde		Amarillo		Rojo		
Valor:	21.469	2024	39.392	ASCENDENTE	PORCENTAJE	37.422	41.362	35.453	37.422	35.452	41.362	

Variable	Calendario Programado												
	Enero	Febrero	Marzo	Abril	Mayo	Junio	Julio	Agosto	Septiembre	Octubre	Noviembre	Diciembre	Total
NUMERADOR	0.000	0.000	851.000	0.000	0.000	461.000	0.000	0.000	737.000	0.000	0.000	556.000	2,605.000
DENOMINADOR	1.000	1.000	1,856.000	1.000	1.000	1,816.000	1.000	1.000	1,784.000	1.000	1.000	1,157.000	6,613.000

Lic. Eduardo Utrilla López
 Coordinador Regional Operativa
 Elaboró

Lic. Roman Alejandro Valle Can
 Director de Planeación y Seguimiento Operativo.
 Revisó

Lic. Héctor Rosendo Pulido González
 Director General
 Autorizó



2112107307 - Instituto Estatal para la Educación de Jóvenes y Adultos

INDICADORES

IDENTIFICACIÓN DEL PROGRAMA PRESUPUESTARIO

Programa Presupuestario	S003 - Rezago Educativo
Unidad Responsable del Programa Presupuestario	1307-1101 - Despacho de la Dirección General del Instituto Estatal para la Educación de Jóvenes y Adultos
Nivel de Objetivo (Actividad)	F.P.C01.A01 - Inscripción de educandos en Nivel Inicial (Alfabetización), primaria o secundaria.

IDENTIFICACIÓN DEL INDICADOR

Indicador	C1A113 - Porcentaje de personas en rezago educativo inscritas en nivel de secundaria respecto a las inscritas en nivel inicial (Alfabetización), primaria y secundaria.			
	Descripción	Unidad Responsable de la Fuente del Indicador		
	Es el porcentaje de personas de 15 años y más en rezago educativo inscritas en el nivel secundaria en relación a las personas inscritas en cualquier nivel.	1307-3302 - Coordinación Regional Operativa		
Método de Cálculo	(Número de personas de 15 años y más en rezago educativo inscritas en el nivel secundaria en el periodo t / Número de personas de 15 años y más en rezago educativo inscritas en cualquier nivel en el periodo t) x 100			
Referencias Adicionales				
Medios de Verificación	Reporte de seguimiento de metas trimestrales, Instituto Estatal para la Educación de Jóvenes y Adultos (IEEJA).			
Responsable y Liga de Acceso:	Coordinación Regional Operativa, liga: https://qroo.gob.mx/ieeja/verificacion-de-medios-del-sippres/			
	Categoría	Dimensión	Periodicidad	Unidad de Medida del Indicador
	GESTIÓN	EFICIENCIA	TRIMESTRAL	226 - Porcentaje
				¿Es para Cuenta Pública?
				NO

VARIABLES

NUMERADOR	(Número de personas de 15 años y más en rezago educativo inscritas en el nivel secundaria en el periodo t	Unidad de Medida del Numerador	209 - Persona
DENOMINADOR	Número de personas de 15 años y más en rezago educativo inscritas en cualquier nivel en el periodo t) x 100	Unidad de Medida del Denominador	209 - Persona

Lic. Eduardo Utrilla López
 Coordinador Regional Operativa
 Elaboró

Lic. Román Alejandro Valle Gan
 Director de Planeación y Seguimiento Operativo.
 Revisó

Lic. Héctor Rosendo Pulido González
 Director General
 Autorizó



METAS											
Línea Base		Año Meta	Meta Programada	Comportamiento del	Tipo de	Semaforización					
Año:	2020		en el Año	Indicador hacia la Meta	Método	Verde		Amarillo		Rojo	
Valor:	38.026	2024	47.951	ASCENDENTE	PORCENTAJE	45.553	50.349	43.156	45.553	43.155	50.349

Variable	Calendario Programado												
	Enero	Febrero	Marzo	Abril	Mayo	Junio	Julio	Agosto	Septiembre	Octubre	Noviembre	Diciembre	Total
NUMERADOR	0.000	0.000	836.000	0.000	0.000	906.000	0.000	0.000	879.000	0.000	0.000	550.000	3,171.000
DENOMINADOR	1.000	1.000	1,856.000	1.000	1.000	1,816.000	1.000	1.000	1,784.000	1.000	1.000	1,157.000	6,613.000

Lic. Eduardo Utrilla López
 Coordinador Regional Operativa

Elaboró

Lic. Román Alejandro Valle Can

Director de Planeación y Seguimiento Operativo.

Revisó

Lic. Héctor Rosendo Pulido González

Director General

Autorizó



2112107307 - Instituto Estatal para la Educación de Jóvenes y Adultos

INDICADORES

IDENTIFICACIÓN DEL PROGRAMA PRESUPUESTARIO

Programa Presupuestario	S003 - Rezagó Educativo
Unidad Responsable del Programa Presupuestario	1307-1101 - Despacho de la Dirección General del Instituto Estatal para la Educación de Jóvenes y Adultos
Nivel de Objetivo (Actividad)	F.P.C01.A02 - Aplicación de exámenes de Nivel Inicial (Alfabetización), primaria o secundaria

IDENTIFICACIÓN DEL INDICADOR

Indicador	C1A211 - Porcentaje de exámenes aprobados en el nivel inicial (Alfabetización).			
	Descripción	Unidad Responsable de la Fuente del Indicador		
	(Número de exámenes de nivel inicial (Alfabetización) aprobados en el periodo t / Número de exámenes de nivel inicial (Alfabetización) presentados en el periodo t) x 100	1307-3404 - Dirección de Acreditación, Sistemas y Mejora Regulatoria		
Método de Cálculo	(Número de exámenes de nivel inicial (Alfabetización) aprobados en el periodo t / Número de exámenes de nivel inicial (Alfabetización) presentados en el periodo t) x 100			
Referencias Adicionales				
Medios de Verificación	Reporte de seguimiento de metas trimestrales, Instituto Estatal para la Educación de Jóvenes y Adultos (IEEJA).			
Responsable y Liga de Acceso:	Dirección de acreditación y Sistema, liga: https://qroo.gob.mx/ieeja/verificacion-de-medios-del-sippres			
	Categoría	Dimensión	Periodicidad	Unidad de Medida del Indicador
	GESTIÓN	EFICIENCIA	TRIMESTRAL	226 - Porcentaje
				¿Es para Cuenta Pública?
				NO

VARIABLES

NUMERADOR	(Número de exámenes de nivel inicial (Alfabetización) aprobados en el periodo t	Unidad de Medida del Numerador	123 - Evaluación
DENOMINADOR	Número de exámenes de nivel inicial (Alfabetización) presentados en el periodo t) x 100	Unidad de Medida del Denominador	123 - Evaluación

Alma Isabel Angulo Rojas

Directora de Acreditación, Sistemas y Mejora Regulatoria

Elaboró

Lic. Román Alejandro Valle Can

Director de Planeación y Seguimiento Operativo.

Revisó

Lic. Héctor Rosendo Pulido González

Director General

Autorizó



METAS											
Línea Base		Año Meta	Meta Programada	Comportamiento del	Tipo de	Semaforización					
Año:	2016		en el Año	Indicador hacia la Meta	Método	Verde		Amarillo		Rojo	
Valor:	70.000	2024	90.029	ASCENDENTE	PORCENTAJE	85.528	94.531	81.026	85.527	81.025	94.532

Variable	Calendario Programado												
	Enero	Febrero	Marzo	Abril	Mayo	Junio	Julio	Agosto	Septiembre	Octubre	Noviembre	Diciembre	Total
NUMERADOR	0.000	0.000	737.000	0.000	0.000	1,289.000	0.000	0.000	1,336.000	0.000	0.000	1,243.000	4,605.000
DENOMINADOR	1.000	1.000	818.000	1.000	1.000	1,432.000	1.000	1.000	1,484.000	1.000	1.000	1,381.000	5,115.000

Alma Isabel Angulo Rojas

Directora de Acreditación, Sistemas y Mejora Regulatoria

Elaboró

Lic. Román Alejandro Valls Can

Director de Planeación y Seguimiento Operativo.

Revisó

Lic. Héctor Rosendo Pulido González

Director General

Autorizó



2112107307 - Instituto Estatal para la Educación de Jóvenes y Adultos

INDICADORES

IDENTIFICACIÓN DEL PROGRAMA PRESUPUESTARIO


Programa Presupuestario	S003 - Rezago Educativo
Unidad Responsable del Programa Presupuestario	1307-1101 - Despacho de la Dirección General del Instituto Estatal para la Educación de Jóvenes y Adultos
Nivel de Objetivo (Actividad)	F.P.C01.A02 - Aplicación de exámenes de Nivel Inicial (Alfabetización), primaria o secundaria


IDENTIFICACIÓN DEL INDICADOR


Indicador	C1A2I2 - Porcentaje de exámenes aprobados en el nivel de primaria			
	Descripción	Unidad Responsable de la Fuente del Indicador		
	Es el porcentaje de exámenes de primaria acreditados en relación a los exámenes presentados en este nivel	1307-3404 - Dirección de Acreditación, Sistemas y Mejora Regulatoria		
Método de Cálculo	(Número de exámenes de nivel primaria aprobados en el periodo t / Número de exámenes de nivel primaria presentados en el periodo t) x 100			
Referencias Adicionales				
Medios de Verificación	Reporte de seguimiento de metas trimestrales, Instituto Estatal para la Educación de Jóvenes y Adultos (IEEJA).			
Responsable y Liga de Acceso:	Dirección de acreditación y Sistema, liga: https://qroo.gob.mx/ieeja/verificacion-de-medios-del-sippres/			
Categoría	Dimensión	Periodicidad	Unidad de Medida del Indicador	¿Es para Cuenta Pública?
GESTIÓN	EFICIENCIA	TRIMESTRAL	226 - Porcentaje	NO

VARIABLES

NUMERADOR	Número de exámenes de nivel primaria aprobados en el periodo t	Unidad de Medida del Numerador	123 - Evaluación
DENOMINADOR	Número de exámenes de nivel primaria presentados en el periodo t) x 100	Unidad de Medida del Denominador	123 - Evaluación

Alma Isabel Angulo Rojas

 Directora de Acreditación, Sistemas y Mejora Regulatoria

Lic. Román Alejandro Valle Can

 Director de Planeación y Seguimiento Operativo.

Lic. Héctor Rosendo Pulido González

 Director General

Elaboró

Revisó

Autorizó



METAS												
Línea Base		Año Meta	Meta Programada	Comportamiento del	Tipo de	Semaforización						
Año:	2016		en el Año	Indicador hacia la Meta	Método	Verde		Amarillo		Rojo		
Valor:	72.000	2024	74.009	ASCENDENTE	PORCENTAJE	70.309	77.710	66.608	70.308	66.607	77.710	

Variable	Calendario Programado												
	Enero	Febrero	Marzo	Abril	Mayo	Junio	Julio	Agosto	Septiembre	Octubre	Noviembre	Diciembre	Total
NUMERADOR	0.000	0.000	2.161.000	0.000	0.000	3.779.000	0.000	0.000	3.915.000	0.000	0.000	3.645.000	13.500.000
DENOMINADOR	1.000	1.000	2.919.000	1.000	1.000	5.107.000	1.000	1.000	5.290.000	1.000	1.000	4.925.000	18.241.000

Alma Isabel Angulo Rojas
 Directora de Acreditación, Sistemas y Mejora Regulatoria

Elaboró

Lic. Román Alejandro Valle Can
 Director de Planeación y Seguimiento Operativo.

Revisó

Lic. Héctor Rosendo Pulido González
 Director General

Autorizó



2112107307 - Instituto Estatal para la Educación de Jóvenes y Adultos

INDICADORES

IDENTIFICACIÓN DEL PROGRAMA PRESUPUESTARIO


Programa Presupuestario	S003 - Rezago Educativo
Unidad Responsable del Programa Presupuestario	1307-1101 - Despacho de la Dirección General del Instituto Estatal para la Educación de Jóvenes y Adultos
Nivel de Objetivo (Actividad)	F.P.C01.A02 - Aplicación de exámenes de Nivel Inicial (Alfabetización), primaria o secundaria

IDENTIFICACIÓN DEL INDICADOR


Indicador	C1A2I3 - Porcentaje de exámenes aprobados en el nivel de secundaria			
	Descripción	Unidad Responsable de la Fuente del Indicador		
	Es el porcentaje de exámenes de secundaria acreditados en relación a los exámenes presentados en este nivel	1307-3404 - Dirección de Acreditación, Sistemas y Mejora Regulatoria		
Método de Cálculo	(Número de exámenes de nivel secundaria aprobados en el periodo t / Número de exámenes de nivel secundaria presentados en el periodo t) x 100			
Referencias Adicionales				
Medios de Verificación	Reporte de seguimiento de metas trimestrales, Instituto Estatal para la Educación de Jóvenes y Adultos (IEEJA).			
Responsable y Liga de Acceso:	Dirección de acreditación y Sistema, liga: https://qroo.gob.mx/ieeja/verificacion-de-medios-del-sippres/			
Categoría	Dimensión	Periodicidad	Unidad de Medida del Indicador	¿Es para Cuenta Pública?
GESTIÓN	EFICIENCIA	TRIMESTRAL	226 - Porcentaje	NO

VARIABLES


NUMERADOR	(Número de exámenes de nivel secundaria aprobados en el periodo t)	Unidad de Medida del Numerador	123 - Evaluación
DENOMINADOR	Número de exámenes de nivel secundaria presentados en el periodo t) x 100	Unidad de Medida del Denominador	123 - Evaluación

Alma Isabel Angulo Rojas

 Directora de Acreditación, Sistemas y Mejora Regulatoria

Elaboró

Lic. Román Alejandro Valla Carr

 Director de Planeación y Seguimiento Operativo.

Revisó

Lic. Héctor Rosendo Pulido González

 Director General

Autorizó





METAS											
Línea Base		Año Meta	Meta Programada	Comportamiento del	Tipo de	Semaforización					
Año:	2021		en el Año	Indicador hacia la Meta	Método	Verde		Amarillo		Rojo	
Valor:	58.773	2024	60.001	ASCENDENTE	PORCENTAJE	57.001	63.001	54.001	57.000	54.000	63.001

Variable	Calendario Programado												
	Enero	Febrero	Marzo	Abril	Mayo	Junio	Julio	Agosto	Septiembre	Octubre	Noviembre	Diciembre	Total
NUMERADOR	0.000	0.000	2,490.000	0.000	0.000	4,358.000	0.000	0.000	4,513.000	0.000	0.000	4,202.000	15,563.000
DENOMINADOR	1.000	1.000	4,150.000	1.000	1.000	7,263.000	1.000	1.000	7,522.000	1.000	1.000	7,003.000	25,938.000

Alma Isabel Angulo Rojas
 Directora de Acreditación, Sistemas y Mejora Regulatoria

Elaboró


 Lic. Román Alejandro Yañe Can
 Director de Planeación y Seguimiento Operativo.
 Revisó


 Lic. Héctor Rosendo Pulido González
 Director General
 Autorizó




2112107307 - Instituto Estatal para la Educación de Jóvenes y Adultos

INDICADORES


IDENTIFICACIÓN DEL PROGRAMA PRESUPUESTARIO	
Programa Presupuestario	S003 - Rezago Educativo
Unidad Responsable del Programa Presupuestario	1307-1101 - Despacho de la Dirección General del Instituto Estatal para la Educación de Jóvenes y Adultos
Nivel de Objetivo (Actividad)	F.P.C01.A03 - Certificación a personas que concluyen nivel primaria o secundaria

IDENTIFICACIÓN DEL INDICADOR				
Indicador	C1A311 - Porcentaje de personas certificadas que concluyen nivel primaria o secundaria			
	Descripción	Unidad Responsable de la Fuente del Indicador		
	Es número de personas certificadas en relación con las que concluyen su educación primaria o secundaria.	1307-3404 - Dirección de Acreditación, Sistemas y Mejora Regulatoria		
Método de Cálculo	(Número de personas certificadas del nivel primaria + Número de personas certificadas del nivel secundaria en el periodo t / Número de personas que concluyen nivel primaria + Número de personas que concluyen nivel secundaria en el periodo t) x 100			
Referencias Adicionales				
Medios de Verificación	Reporte de seguimiento de metas trimestrales, Instituto Estatal para la Educación de Jóvenes y Adultos (IEEJA).			
Responsable y Liga de Acceso:	Dirección de acreditación y Sistema, liga: https://qroo.gob.mx/eeja/verificacion-de-medios-del-sippres/			
Categoría	Dimensión	Periodicidad	Unidad de Medida del Indicador	¿Es para Cuenta Pública?
GESTIÓN	EFICIENCIA	TRIMESTRAL	226 - Porcentaje	NO

VARIABLES			
NUMERADOR	(Número de personas certificadas del nivel primaria + Número de personas certificadas del nivel secundaria en el periodo t	Unidad de Medida del Numerador	209 - Persona
DENOMINADOR	Número de personas que concluyen nivel primaria + Número de personas que concluyen nivel secundaria en el periodo t) x 100	Unidad de Medida del Denominador	209 - Persona

Alma Isabel Angulo Rojas 
 Directora de Acreditación, Sistemas y Mejora Regulatoria

Lic. Román Alejandro Valle Carr 
 Director de Planeación y Seguimiento Operativo.
 Revisó

Lic. Héctor Rosendo Pulido González 
 Director General

Elaboró

Autorizó



METAS											
Línea Base		Año Meta	Meta Programada en el Año	Comportamiento del Indicador hacia la Meta	Tipo de Método	Semaforización					
Año:	2016					Verde		Amarillo		Rojo	
Valor:	70.000	2024	86.406	ASCENDENTE	PORCENTAJE	82.086	90.726	77.765	82.085	77.764	90.727

Variable	Calendario Programado												
	Enero	Febrero	Marzo	Abril	Mayo	Junio	Julio	Agosto	Septiembre	Octubre	Noviembre	Diciembre	Total
NUMERADOR	0.000	0.000	569.000	0.000	0.000	1.314.000	0.000	0.000	2.061.000	0.000	0.000	1.643.000	5.587.000
DENOMINADOR	1.000	1.000	670.000	1.000	1.000	1.546.000	1.000	1.000	2.425.000	1.000	1.000	1.825.000	6.466.000

Alma Isabel Angulo Rojas
 Directora de Acreditación, Sistemas y Mejora Regulatoria

Elaboró

Lic. Román Alejandro Valle Cárdenas
 Director de Planeación y Seguimiento Operativo.

Revisó

Lic. Héctor Rosendo Pulido González
 Director General

Autorizó



2112107307 - Instituto Estatal para la Educación de Jóvenes y Adultos

INDICADORES

IDENTIFICACIÓN DEL PROGRAMA PRESUPUESTARIO


Programa Presupuestario	S003 - Rezago Educativo
Unidad Responsable del Programa Presupuestario	1307-1101 - Despacho de la Dirección General del Instituto Estatal para la Educación de Jóvenes y Adultos
Nivel de Objetivo (Actividad)	F.P.C01.A04 - Capacitación de asesores

IDENTIFICACIÓN DEL INDICADOR


Indicador	C1A411 - Porcentaje de asesores que reciben formación inicial o actualización.			
	Descripción	Unidad Responsable de la Fuente del Indicador		
	Es el porcentaje de asesores que reciben formación en relación al número total de asesores activos	1307-3403 - Dirección de Servicios Educativos		
Método de Cálculo	(Número de asesores capacitados en el periodo t / Número de asesores activos en el periodo t) x 100			
Referencias Adicionales				
Medios de Verificación	Reporte de seguimiento de metas trimestrales, Instituto Estatal para la Educación de Jóvenes y Adultos (IEEJA).			
Responsable y Liga de Acceso:	Dirección de Servicios Educativos, liga: https://qroo.gob.mx/ieeja/verificacion-de-medios-del-sippres/			
Categoría	Dimensión	Periodicidad	Unidad de Medida del Indicador	¿Es para Cuenta Pública?
GESTIÓN	EFICIENCIA	SEMESTRAL	226 - Porcentaje	NO


VARIABLES

NUMERADOR	(Número de asesores capacitados en el periodo t	Unidad de Medida del Numerador	209 - Persona
DENOMINADOR	Número de asesores activos en el periodo t) x 100	Unidad de Medida del Denominador	200 - Persona


 Lic. Luis Alberto Montes Cordoba
 Director de Servicios Educativos

Elaboró


 Lic. Román Alejandro Valle Can
 Director de Planeación y Seguimiento Operativo.
 Revisó


 Lic. Héctor Rosendo Pulido González
 Director General
 Autorizó



METAS											
Línea Base		Año Meta	Meta Programada	Comportamiento del	Tipo de	Semaforización					
Año:	2016		en el Año	Indicador hacia la Meta	Método	Verde		Amarillo		Rojo	
Valor:	71.000	2024	100.000	ASCENDENTE	PORCENTAJE	95.000	105.000	90.000	94.999	89.999	105.001

Variable	Calendario Programado												
	Enero	Febrero	Marzo	Abril	Mayo	Junio	Julio	Agosto	Septiembre	Octubre	Noviembre	Diciembre	Total
NUMERADOR	0.000	0.000	0.000	0.000	0.000	300.000	0.000	0.000	0.000	0.000	0.000	61.000	361.000
DENOMINADOR	1.000	1.000	1.000	1.000	1.000	361.000	1.000	1.000	1.000	1.000	1.000	361.000	361.000




Lic. Luis Alberto Montes Cordoba
 Director de Servicios Educativos

Elaboró



Lic. Roman Alejandro Valle Can
 Director de Planeación y Seguimiento Operativo.

Revisó



Lic. Héctor Rosendo Pulido González
 Director General

Autorizó



2112107307 - Instituto Estatal para la Educación de Jóvenes y Adultos

INDICADORES

IDENTIFICACIÓN DEL PROGRAMA PRESUPUESTARIO

Programa Presupuestario	M001 - Administración Responsable de los Recursos
Unidad Responsable del Programa Presupuestario	1307-1101 - Despacho de la Dirección General del Instituto Estatal para la Educación de Jóvenes y Adultos
Nivel de Objetivo (Fin)	F - F - Contribuir a garantizar que las instituciones del Gobierno del Estado cuenten con los recursos humanos y materiales necesarios lograr cumplir con sus metas y objetivos, mediante la adquisición, suministro y administración responsable de los bienes y servicios, con transparencia, austeridad, eficacia, legalidad y optimización, y con la aplicación del modelo de gestión para resultados y presupuesto basado en resultados para fortalecer la organización y gestión, que permita la creación de valor público y social en la sociedad quintanarroense, atendiendo las directrices establecidas en el Plan Estatal de Desarrollo 2023-2027.

IDENTIFICACIÓN DEL INDICADOR

Indicador	PED2411 - Índice General de Avance PbR-SED Entidades			
	Descripción	Unidad Responsable de la Fuente del Indicador		
	La metodología es mediante la aplicación de un cuestionario diseñado por la Secretaría de Hacienda y Crédito Público, que se clasifica en 9 secciones: Planeación, Programación, Presupuestación, Ejercicio y Control, Seguimiento, Evaluación, Rendición de Cuentas, Consolidación y Buenas Prácticas.	1307-1101 - Despacho de la Dirección General del Instituto Estatal para la Educación de Jóvenes y Adultos		
Método de Cálculo	El índice del Diagnóstico PbR-SED es un índice compuesto, donde cada elemento analizado tiene un peso distinto (Planeación, Programación, Presupuestación, Ejercicio y Control, Seguimiento, Evaluación, Rendición de Cuentas, Consolidación y buenas prácticas). El puntaje es con base en ponderaciones para cada una de las secciones. Las ponderaciones fueron estimadas utilizando el Proceso de Análisis Jerárquico (PAJ). El nivel de avance se considera ALTO cuando obtienen una valoración global de entre 81% y 100%; se considera MEDIO-ALTO cuando la valoración global obtenida va de 66% a 80%; se considera MEDIO cuando se obtiene una valoración de entre 51% y 65%; y finalmente, se considera BAJO cuando la valoración global no supera el valor de 50%.			
Referencias Adicionales	SHCP https://www.transparenciapresupuestal.gob.mx/es/PTP/EntidadesFederativas			
Medios de Verificación	https://www.transparenciapresupuestaria.gob.mx/es/PTP/EntidadesFederativas#DiagnosticoPbR-SED			
Responsable y Liga de Acceso:	Secretaría de Hacienda y Crédito Público https://www.transparenciapresupuestaria.gob.mx/Entidades-Federativas			
Categoría	Dimensión	Periodicidad	Unidad de Medida del Indicador	¿Es para Cuenta Pública?
ESTRATÉGICO	EFICACIA	ANUAL	142 - Índice	SI

Lic. Héctor Rosendo Pulido González

Director General

Elaboró

Lic. Román Alejandro Valle Can

Director de Planeación y Seguimiento Operativo.

Revisó

Lic. Héctor Rosendo Pulido González

Director General

Autorizó



VARIABLES			
INDICE	Índice general de avance PbR-SED. Entidades	Unidad de Medida	142 - Índice

METAS											
Línea Base		Año Meta	Meta Programada en el Año	Comportamiento del Indicador hacia la Meta	Tipo de Método	Semaforización					
Año:	2022					Verde		Amarillo		Rojo	
Valor:	75.900	2024	80.000	ASCENDENTE	INDICE	76.000	84.000	72.000	75.999	71.999	84.001

Variable	Calendario Programado												
	Enero	Febrero	Marzo	Abril	Mayo	Junio	Julio	Agosto	Septiembre	Octubre	Noviembre	Diciembre	Total
INDICE	0.000	0.000	0.000	0.000	0.000	0.000	0.000	0.000	0.000	0.000	0.000	80.000	80.000

Lic. Héctor Rosendo Pulido González

Director General

Elaboró

Lic. Román Alejandro Valle Can

Director de Planeación y Seguimiento Operativo.

Revisó

Lic. Héctor Rosendo Pulido González

Director General

Autorizó



2112107307 - Instituto Estatal para la Educación de Jóvenes y Adultos

INDICADORES

IDENTIFICACIÓN DEL PROGRAMA PRESUPUESTARIO

Programa Presupuestario	M001 - Administración Responsable de los Recursos
Unidad Responsable del Programa Presupuestario	1307-1101 - Despacho de la Dirección General del Instituto Estatal para la Educación de Jóvenes y Adultos
Nivel de Objetivo (Propósito)	F.P - El Instituto Estatal para la Educación de Jóvenes y Adultos cuenta con una Administración eficiente de los Recursos y Servicios, por lo que se garantizan los Recursos Humanos y materiales necesarios a fin de dar cumplimiento a sus metas y objetivos.

IDENTIFICACIÓN DEL INDICADOR

Indicador	19030I1 - Porcentaje de Avance Financiero Anual por Concepto de Servicios Personales, Materiales y suministros del Poder Ejecutivo			
	Descripción	Unidad Responsable de la Fuente del Indicador		
	Describe el porcentaje de avance que existe entre el egreso devengado anual (31 de diciembre), en comparación con el presupuesto modificado del ejercicio del gasto del poder ejecutivo del concepto de Materiales y Suministros.	1307-1101 - Despacho de la Dirección General del Instituto Estatal para la Educación de Jóvenes y Adultos		
Método de Cálculo	(Presupuesto Devengado Anual/Presupuesto Modificado Anual)x100			
Referencias Adicionales				
Medios de Verificación	Auditoría Superior del Estado de Quintana Roo, Informe de Avance de Información Financiera, https://www.aseqroo.mx/IAGF/Poderes			
Responsable y Liga de Acceso:	Auditoría Superior del Estado de Quintana Roo. https://www.aseqroo.mx/IAGF/Poderes https://www.sefiplan.qroo.gob.mx/site/index2.php			

Category	Dimensión	Periodicidad	Unidad de Medida del Indicador	¿Es para Cuenta Pública?
ESTRATÉGICO	EFICIENCIA	ANUAL	226 - Porcentaje	SI

Lic. Héctor Rosendo Pulido González

Director General

Elaboró

Lic. Román Alejandro Valle Can

Director de Planeación y Seguimiento Operativo.

Revisó

Lic. Héctor Rosendo Pulido González

Director General


Autorizó





VARIABLES			
NUMERADOR	Presupuesto Devengado Anual	Unidad de Medida del Numerador	230 - Presupuesto
DENOMINADOR	Presupuesto Modificado Anual	Unidad de Medida del Denominador	230 - Presupuesto

METAS											
Línea Base		Año Meta	Meta Programada en el Año	Comportamiento del Indicador hacia la Meta	Tipo de Método	Semaforización					
Año:	2022					Verde		Amarillo		Rojo	
Valor:	99.600	2024	99.700	ASCENDENTE	PORCENTAJE	94.715	104.685	89.730	94.714	89.729	104.686

Variable	Calendario Programado												
	Enero	Febrero	Marzo	Abril	Mayo	Junio	Julio	Agosto	Septiembre	Octubre	Noviembre	Diciembre	Total
NUMERADOR	0.000	0.000	0.000	0.000	0.000	0.000	0.000	0.000	0.000	0.000	0.000	3,160,558,566.650	3,160,558,566.650
DENOMINADOR	1.000	1.000	1.000	1.000	1.000	1.000	1.000	1.000	1.000	1.000	1.000	3,170,068,772.970	3,170,068,772.970


 Lic. Héctor Rosendo Pulido González
 Director General
 Elaboró


 Lic. Román Alejandro Valle Can
 Director de Planeación y Seguimiento Operativo.
 Revisó


 Lic. Héctor Rosendo Pulido González
 Director General
 Autorizó



2112107307 - Instituto Estatal para la Educación de Jóvenes y Adultos

INDICADORES


IDENTIFICACIÓN DEL PROGRAMA PRESUPUESTARIO	
Programa Presupuestario	M001 - Administración Responsable de los Recursos
Unidad Responsable del Programa Presupuestario	1307-1101 - Despacho de la Dirección General del Instituto Estatal para la Educación de Jóvenes y Adultos
Nivel de Objetivo (Componente)	F.P.C01 - Recursos Materiales y Servicios administrados eficientemente

IDENTIFICACIÓN DEL INDICADOR				
Indicador	C01 - Porcentaje de contratos formalizados derivados de los procedimientos de contratación ejecutados.			
	Descripción	Unidad Responsable de la Fuente del Indicador		
	El indicador permite conocer los contratos culminados de los procedimientos celebrados	1307-3405 - Dirección de Administración y Finanzas		
Método de Cálculo	[Número de Contratos formalizados cada semestre / Número de Contratos proyectados cada semestre] x 100			
Referencias Adicionales				
Medios de Verificación	Reporte de resultados de metas trimestrales, https://qroo.gob.mx/ieeja/verificacion-de-medios-del-sippres/			
Responsable y Liga de Acceso:	Dirección de Administración y Finanzas, https://qroo.gob.mx/ieeja/verificacion-de-medios-del-sippres/			
Categoría	Dimensión	Periodicidad	Unidad de Medida del Indicador	¿Es para Cuenta Pública?
GESTIÓN	EFICACIA	SEMESTRAL	82 - Contrato	SI


VARIABLES			
NUMERADOR	Número de Contratos formalizados cada semestre	Unidad de Medida del Numerador	82 - Contrato
DENOMINADOR	Número de Contratos proyectados cada semestre] x 100	Unidad de Medida del Denominador	82 - Contrato


 Natalia Concepción Martínez Sánchez
 Directora de Administración y finanzas

Elaboró


 Lic. Román Alejandro Valle Can
 Director de Planeación y Seguimiento Operativo.

Revisó


 Lic. Héctor Rosendo Pulido González
 Director General


Autorizó




METAS											
Línea Base		Año Meta	Meta Programada	Comportamiento del	Tipo de	Semaforización					
Año:	2022		en el Año	Indicador hacia la Meta	Método	Verde		Amarillo		Rojo	
Valor:	100.000	2024	100.000	ASCENDENTE	PORCENTAJE	95.000	105.000	90.000	94.999	89.999	105.001

Variable	Calendario Programado												
	Enero	Febrero	Marzo	Abril	Mayo	Junio	Julio	Agosto	Septiembre	Octubre	Noviembre	Diciembre	Total
NUMERADOR	0.000	0.000	0.000	0.000	0.000	13.000	0.000	0.000	0.000	0.000	0.000	3.000	16.000
DENOMINADOR	1.000	1.000	1.000	1.000	1.000	13.000	1.000	1.000	1.000	1.000	1.000	3.000	16.000


 Natalia Concepción Martínez Sánchez
 Directora de Administración y finanzas
 Elaboró


 Lic. Román Alejandro Valle Can
 Director de Planeación y Seguimiento Operativo.
 Revisó


 Lic. Héctor Rosendo Pulido González
 Director General
 Autorizó



2112107307 - Instituto Estatal para la Educación de Jóvenes y Adultos

INDICADORES

IDENTIFICACIÓN DEL PROGRAMA PRESUPUESTARIO


Programa Presupuestario	M001 - Administración Responsable de los Recursos
Unidad Responsable del Programa Presupuestario	1307-1101 - Despacho de la Dirección General del Instituto Estatal para la Educación de Jóvenes y Adultos
Nivel de Objetivo (Actividad)	F.P.C01.A01 - Ejecución de los procedimientos de contratación que permitan contar con bienes y servicios para las Unidades Responsables

IDENTIFICACIÓN DEL INDICADOR


Indicador	C01A01 - Numero de procedimientos ejecutados de contratación			
Descripción		Unidad Responsable de la Fuente del Indicador		
Es el numero de procedimientos de contratación efectuados según la normatividad aplicable		1307-3405 - Dirección de Administración y Finanzas		
Método de Cálculo	(Numero de procedimientos ejecutados de contratación / Numero de procedimientos programados de contratación/ x 100			
Referencias Adicionales				
Medios de Verificación	Reporte de resultados de metas trimestrales, https://qroo.gob.mx/ieeja/verificacion-de-medios-del-sippres/			
Responsable y Liga de Acceso:	Dirección de Administración y Finanzas, https://qroo.gob.mx/ieeja/verificacion-de-medios-del-sippres/			
Categoría	Dimensión	Periodicidad	Unidad de Medida del Indicador	¿Es para Cuenta Pública?
GESTIÓN	EFICIENCIA	SEMESTRAL	82 - Contrato	NO

VARIABLES

NUMERADOR	Numero de procedimientos ejecutados de contratación	Unidad de Medida del Numerador	231 - Procedimiento
DENOMINADOR	Numero de procedimientos programados de contratación/ x 100	Unidad de Medida del Denominador	231 - Procedimiento


 Natalia Concepción Martínez Sánchez
 Directora de Administración y finanzas
 Elaboró


 Lic. Román Alejandro Valle Carr
 Director de Planeación y Seguimiento Operativo.
 Revisó


 Lic. Héctor Rosendo Pulido González
 Director General
 Autorizó



METAS											
Linea Base		Año Meta	Meta Programada	Comportamiento del	Tipo de	Semaforización					
Año:	2022		en el Año	Indicador hacia la Meta	Método	Verde		Amarillo		Rojo	
Valor:	100.000	2024	100.000	ASCENDENTE	PORCENTAJE	95.000	105.000	90.000	94.999	89.999	105.001

Variable	Calendario Programado												
	Enero	Febrero	Marzo	Abril	Mayo	Junio	Julio	Agosto	Septiembre	Octubre	Noviembre	Diciembre	Total
NUMERADOR	0.000	0.000	0.000	0.000	0.000	13.000	0.000	0.000	0.000	0.000	0.000	3.000	16.000
DENOMINADOR	1.000	1.000	1.000	1.000	1.000	13.000	1.000	1.000	1.000	1.000	1.000	3.000	16.000

Natalia Concepción Martínez Sánchez
 Directora de Administración y finanzas

Elaboró

Lic. Román Alejandro Valle Can
 Director de Planeación y Seguimiento Operativo.

Revisó

Lic. Héctor Rosendo Pulido González

Director General

Autorizó



2112107307 - Instituto Estatal para la Educación de Jóvenes y Adultos

INDICADORES

IDENTIFICACIÓN DEL PROGRAMA PRESUPUESTARIO

Programa Presupuestario	M001 - Administración Responsable de los Recursos
Unidad Responsable del Programa Presupuestario	1307-1101 - Despacho de la Dirección General del Instituto Estatal para la Educación de Jóvenes y Adultos
Nivel de Objetivo (Actividad)	F.P.C01.A02 - Formalización de los contratos derivados de los procedimientos de contratación para el suministro de bienes y servicios para las Unidades responsables

IDENTIFICACIÓN DEL INDICADOR


Indicador	C01A02 - Porcentaje de contratos celebrados			
Descripción		Unidad Responsable de la Fuente del Indicador		
Es el porcentaje de contratos que se formalizan bajo toda la normatividad aplicable respecto a los contratos programados para su formalización.		1307-3405 - Dirección de Administración y Finanzas		
Método de Cálculo	(Numero de contratos celebrados en el semestre / Numero de contratos programados para su celebración en el semestre) x 100			
Referencias Adicionales				
Medios de Verificación	Reporte de avance metas trimestrales, https://qroo.gob.mx/ieeja/verificacion-de-medios-del-sippres/			
Responsable y Liga de Acceso:	Dirección de Administración y Finanzas			
Categoría	Dimensión	Periodicidad	Unidad de Medida del Indicador	¿Es para Cuenta Pública?
GESTIÓN	EFICIENCIA	SEMESTRAL	82 - Contrato	NO

VARIABLES


NUMERADOR	Numero de contratos celebrados en el semestre	Unidad de Medida del Numerador	82 - Contrato
DENOMINADOR	Numero de contratos programados para su celebración en el semestre) x 100	Unidad de Medida del Denominador	82 - Contrato


 Natalia Concepción Martínez Sánchez
 Directora de Administración y finanzas

Elaboró


 Lic. Román Alejandro Valla Can
 Director de Planeación y Seguimiento Operativo.

Revisó


 Lic. Héctor Rosendo Pulido González
 Director General


Autorizó




METAS											
Línea Base		Año Meta	Meta Programada	Comportamiento del	Tipo de	Semaforización					
Año:	2022		en el Año	Indicador hacia la Meta	Método	Verde		Amarillo		Rojo	
Valor:	100.000	2024	100.000	ASCENDENTE	PORCENTAJE	95.000	105.000	90.000	94.999	89.999	105.001

Variable	Calendario Programado												
	Enero	Febrero	Marzo	Abril	Mayo	Junio	Julio	Agosto	Septiembre	Octubre	Noviembre	Diciembre	Total
NUMERADOR	0.000	0.000	0.000	0.000	0.000	13.000	0.000	0.000	0.000	0.000	0.000	3.000	16.000
DENOMINADOR	1.000	1.000	1.000	1.000	1.000	13.000	1.000	1.000	1.000	1.000	1.000	3.000	16.000


 Natalia Concepción Martínez Sánchez
 Directora de Administración y finanzas
 Elaboró


 Lic. Román Alejandro Valle Can
 Director de Planeación y Seguimiento Operativo.
 Revisó


 Lic. Héctor Rosendo Pulido González
 Director General
 Autorizó



2112107307 - Instituto Estatal para la Educación de Jóvenes y Adultos

INDICADORES

IDENTIFICACIÓN DEL PROGRAMA PRESUPUESTARIO

Programa Presupuestario	M001 - Administración Responsable de los Recursos
Unidad Responsable del Programa Presupuestario	1307-1101 - Despacho de la Dirección General del Instituto Estatal para la Educación de Jóvenes y Adultos
Nivel de Objetivo (Componente)	F.P.C02 - Recursos Humanos Administrados eficazmente

IDENTIFICACIÓN DEL INDICADOR

Indicador	C02 - Porcentaje del nivel de cumplimiento de las actividades para contar con Recursos Humanos Administrados eficazmente			
Descripción		Unidad Responsable de la Fuente del Indicador		
El indicador busca conocer el nivel de cumplimiento de las actividades expresadas en este componente, se enfoca en reportar con base en sus indicadores, las que al reportar sus resultados cumplen en rango verde respecto al total de las actividades.		1307-3405 - Dirección de Administración y Finanzas		
Método de Cálculo	Actividades que al reportar resultados a través de sus indicadores, alcanzan metas satisfactorias (rango verde) de acuerdo con su semaforización/ total de actividades para contar con Recursos Humanos Administrados eficazmente] X 100			
Referencias Adicionales				
Medios de Verificación	Reporte de avance de metas trimestrales, https://qroo.gob.mx/ieeja/verificacion-de-medios-del-sippres/			
Responsable y Liga de Acceso:	Dirección de Administración y Finanzas, https://qroo.gob.mx/ieeja/verificacion-de-medios-del-sippres/			
Categoría	Dimensión	Periodicidad	Unidad de Medida del Indicador	¿Es para Cuenta Pública?
GESTIÓN	EFICACIA	TRIMESTRAL	145 - Informe	SI

VARIABLES

NUMERADOR	Actividades que al reportar resultados a través de sus indicadores, alcanzan metas satisfactorias (rango verde) de acuerdo con su semaforización	Unidad de Medida del Numerador	6 - Actividad
DENOMINADOR	Total de actividades para contar con Recursos Humanos Administrados eficazmente	Unidad de Medida del Denominador	6 - Actividad

Natalia Concepción Martínez Sánchez
Directora de Administración y finanzas

Elaboró

Lic. Román Alejandro Valle Carr
Director de Planeación y Seguimiento Operativo.

Revisó

Lic. Héctor Rosendo Pulido González
Director General


Autorizó




METAS											
Linea Base		Año Meta	Meta Programada	Comportamiento del	Tipo de	Semaforización					
Año:	2022		en el Año	Indicador hacia la Meta	Método	Verde		Amarillo		Rojo	
Valor:	100.000	2024	100.000	ASCENDENTE	PORCENTAJE	95.000	105.000	90.000	94.999	89.999	105.001

Variable	Calendario Programado												
	Enero	Febrero	Marzo	Abril	Mayo	Junio	Julio	Agosto	Septiembre	Octubre	Noviembre	Diciembre	Total
NUMERADOR	0.000	0.000	2.000	0.000	0.000	2.000	0.000	0.000	2.000	0.000	0.000	2.000	2.000
DENOMINADOR	1.000	1.000	2.000	1.000	1.000	2.000	1.000	1.000	2.000	1.000	1.000	2.000	2.000


 Natalia Concepción Martínez Sánchez
 Directora de Administración y finanzas
 Elaboró


 Lic. Román Alejandro Valle Can
 Director de Planeación y Seguimiento Operativo.
 Revisó


 Lic. Héctor Rosendo Pulido González
 Director General
 Autorizó



2112107307 - Instituto Estatal para la Educación de Jóvenes y Adultos

INDICADORES

IDENTIFICACIÓN DEL PROGRAMA PRESUPUESTARIO

Programa Presupuestario	M001 - Administración Responsable de los Recursos
Unidad Responsable del Programa Presupuestario	1307-1101 - Despacho de la Dirección General del Instituto Estatal para la Educación de Jóvenes y Adultos
Nivel de Objetivo (Actividad)	F.P.C02.A01 - Profesionalización de las personas servidoras publicas del Instituto Estatal para la Educación de Jóvenes y Adultos

IDENTIFICACIÓN DEL INDICADOR


Indicador	C02A01 - Porcentaje de personas servidoras públicas inscritos al programa de Profesionalización			
Descripción			Unidad Responsable de la Fuente del Indicador	
Este indicador mide el número de personas servidoras públicas que se inscriben y se mantienen en el programa de profesionalización respecto del total de personas servidoras públicas activas que pueden acceder a este programa.			1307-3405 - Dirección de Administración y Finanzas	
Método de Cálculo	(Número de personas personas servidoras públicas inscritas en el programa de Profesionalización / Número de personas servidoras públicas activas) x 100			
Referencias Adicionales				
Medios de Verificación	Reporte de resultados de metas trimestrales, https://qroo.gob.mx/ieeja/verificacion-de-medios-del-sippres/			
Responsable y Liga de Acceso:	Dirección de Administración y Finanzas, https://qroo.gob.mx/ieeja/verificacion-de-medios-del-sippres/			
Categoría	Dimensión	Periodicidad	Unidad de Medida del Indicador	¿Es para Cuenta Pública?
GESTIÓN	EFICIENCIA	SEMESTRAL	215 - Persona Servidora Pública	NO

VARIABLES


NUMERADOR	Número de personas personas servidoras públicas inscritas en el programa de Profesionalización	Unidad de Medida del Numerador	215 - Persona Servidora Pública
DENOMINADOR	Número de personas servidoras públicas activas	Unidad de Medida del Denominador	215 - Persona Servidora Pública


 Natalia Concepción Martínez Sánchez
 Directora de Administración y finanzas

Elaboró


 Lic. Román Alejandro Valle Can
 Director de Planeación y Seguimiento Operativo.

Revisó


 Lic. Héctor Rosendo Pulido González
 Director General

Autorizó



METAS											
Línea Base		Año Meta	Meta Programada	Comportamiento del	Tipo de	Semaforización					
Año:	2022		en el Año	Indicador hacia la Meta	Método	Verde		Amarillo		Rojo	
Valor:	75.000	2024	75.000	ASCENDENTE	PORCENTAJE	71.250	78.750	67.500	71.249	67.499	78.751


Variable	Calendario Programado												
	Enero	Febrero	Marzo	Abril	Mayo	Junio	Julio	Agosto	Septiembre	Octubre	Noviembre	Diciembre	Total
NUMERADOR	0.000	0.000	0.000	0.000	0.000	69.000	0.000	0.000	0.000	0.000	0.000	69.000	69.000
DENOMINADOR	1.000	1.000	1.000	1.000	1.000	92.000	1.000	1.000	1.000	1.000	1.000	92.000	92.000


 Natalia Concepción Martínez Sánchez
 Directora de Administración y finanzas

Elaboró


 Lic. Román Alejandro Valle Can
 Director de Planeación y Seguimiento Operativo.

Revisó


 Lic. Héctor Rosendo Pulido González
 Director General

Autorizó



2112107307 - Instituto Estatal para la Educación de Jóvenes y Adultos

INDICADORES

IDENTIFICACIÓN DEL PROGRAMA PRESUPUESTARIO


Programa Presupuestario	M001 - Administración Responsable de los Recursos
Unidad Responsable del Programa Presupuestario	1307-1101 - Despacho de la Dirección General del Instituto Estatal para la Educación de Jóvenes y Adultos
Nivel de Objetivo (Actividad)	F.P.C02.A02 - Gestión de las actividades atendidas en materia de Seguridad, Higiene y Bienestar de las personas servidoras publicas del Instituto Estatal para la Educación de Jóvenes y Adultos


IDENTIFICACIÓN DEL INDICADOR


Indicador	C02A02 - Porcentaje de Avance en la ejecución de recorridos de levantamiento y solución de posibles riesgos de trabajo			
Descripción	Unidad Responsable de la Fuente del Indicador			
Mide el número de recorridos de las Subcomisiones mixtas de Seguridad e Higiene en el trabajo para observar y solucionar posibles riesgos de trabajo en las áreas del instituto respecto a los recorridos programados	1307-3405 - Dirección de Administración y Finanzas			
Método de Cálculo	(Número de recorridos de levantamiento y solución de posibles riesgos de trabajo efectuados / Número de recorridos de levantamiento y solución de posibles riesgos de trabajo efectuados) x 100			
Referencias Adicionales				
Medios de Verificación	Reporte de avance de metas trimestrales, https://qroo.gob.mx/ieeja/verificacion-de-medios-del-sippres/			
Responsable y Liga de Acceso:	Dirección de Administración, y Finanzas, https://qroo.gob.mx/ieeja/verificacion-de-medios-del-sippres/			
Categoría	Dimensión	Periodicidad	Unidad de Medida del Indicador	¿Es para Cuenta Pública?
GESTIÓN	EFICIENCIA	TRIMESTRAL	268 - Supervisión	NO

VARIABLES

NUMERADOR	Numero de recorridos de levantamiento y solución de posibles riesgos de trabajo efectuados	Unidad de Medida del Numerador	268 - Supervisión
DENOMINADOR	Numero de recorridos de levantamiento y solución de posibles riesgos de trabajo efectuados	Unidad de Medida del Denominador	268 - Supervisión


 Natalia Concepción Martínez Sánchez
 Directora de Administración y finanzas
 Elaboró


 Lic. Román Alejandro Valle Can
 Director de Planeación y Seguimiento Operativo.
 Revisó


 Lic. Héctor Rosendo Pulido González
 Director General
 Autorizó




METAS											
Línea Base		Año Meta	Meta Programada en el Año	Comportamiento del Indicador hacia la Meta	Tipo de Método	Semaforización					
Año:	2022					Verde		Amarillo		Rojo	
Valor:	100.000	2024	100.000	ASCENDENTE	PORCENTAJE	95.000	105.000	90.000	94.999	89.999	105.001


Variable	Calendario Programado												
	Enero	Febrero	Marzo	Abril	Mayo	Junio	Julio	Agosto	Septiembre	Octubre	Noviembre	Diciembre	Total
NUMERADOR	0.000	0.000	11.000	0.000	0.000	11.000	0.000	0.000	11.000	0.000	0.000	11.000	11.000
DENOMINADOR	1.000	1.000	11.000	1.000	1.000	11.000	1.000	1.000	11.000	1.000	1.000	11.000	11.000


 Natalia Concepción Martínez Sánchez
 Directora de Administración y finanzas

Elaboró


 Lic. Román Alejandro Valle Can
 Director de Planeación y Seguimiento Operativo.

Revisó


 Lic. Héctor Rosendo Pulido González
 Director General

Autorizó



2112107307 - Instituto Estatal para la Educación de Jóvenes y Adultos

INDICADORES

IDENTIFICACIÓN DEL PROGRAMA PRESUPUESTARIO

Programa Presupuestario	M001 - Administración Responsable de los Recursos
Unidad Responsable del Programa Presupuestario	1307-1101 - Despacho de la Dirección General del Instituto Estatal para la Educación de Jóvenes y Adultos
Nivel de Objetivo (Componente)	F.P.C03 - Oportuna Asistencia administrativa y apoyo a las Unidades Responsables Sustantivas para el cumplimiento de las metas programadas, otorgada.

IDENTIFICACIÓN DEL INDICADOR

Indicador	C03 - Porcentaje de cumplimiento programático trimestral de metas con semaforo verde de las Unidades Responsables Sustantivas Institucionales			
Descripción		Unidad Responsable de la Fuente del Indicador		
Mide porcentaje de los indicadores contemplados a nivel de Componentes y Actividades de los Programas Presupuestarios Sustantivos Institucionales, que alcanzan metas satisfactorias con rango verde de acuerdo con su semaforización trimestral.		1307-3406 - Dirección de Planeación y Seguimiento Operativo		
Método de Cálculo	[Número de Indicadores de Componentes y Actividades de los Programas Presupuestarios Sustantivos Institucionales que alcanzan metas satisfactorias (rango verde) de acuerdo con su semaforización cada trimestre del 2024 / Numero total de Indicadores de Componentes y Actividades programados en los Programas Presupuestarios Sustantivos Institucionales durante cada trimestre del 2024.] X 100			
Referencias Adicionales				
Medios de Verificación	Reporte de avance de metas trimestrales. https://qroo.gob.mx/ieeja/verificacion-de-medios-del-sippres/			
Responsable y Liga de Acceso:	Dirección de Planeación y seguimiento Operativo. https://qroo.gob.mx/ieeja/verificacion-de-medios-del-sippres/			
Categoría	Dimensión	Periodicidad	Unidad de Medida del Indicador	¿Es para Cuenta Pública?
GESTIÓN	EFICACIA	TRIMESTRAL	40 - Asistencia	SI

Lic. Román Alejandro Valle Carr
 Director de Planeación y Seguimiento Operativo.
 Elaboró

Lic. Román Alejandro Valle Carr
 Director de Planeación y Seguimiento Operativo.
 Revisó

Lic. Héctor Rosendo Pultido González
 Director General
 Autorizó



VARIABLES			
NUMERADOR	Numero de Indicadores de Componentes y Actividades de los Programas Presupuestarios Sustantivos Institucionales que alcanzan metas satisfactorias (rango verde) de acuerdo con su semaforización cada trimestre del 2024	Unidad de Medida del Numerador	141 - Indicador
DENOMINADOR	Numero total de Indicadores de Componentes y Actividades programados en los Programas Presupuestarios Sustantivos Institucionales durante cada trimestre	Unidad de Medida del Denominador	141 - Indicador

METAS											
Línea Base		Año Meta	Meta Programada	Comportamiento del	Tipo de	Semaforización					
Año:	2022		en el Año	Indicador hacia la Meta	Método	Verde		Amarillo		Rojo	
Valor:	31.818	2024	81.818	ASCENDENTE	PORCENTAJE	77.727	85.909	73.636	77.726	73.636	85.910

Variable	Calendario Programado												
	Enero	Febrero	Marzo	Abril	Mayo	Junio	Julio	Agosto	Septiembre	Octubre	Noviembre	Diciembre	Total
NUMERADOR	0.000	0.000	9.000	0.000	0.000	9.000	0.000	0.000	9.000	0.000	0.000	9.000	9.000
DENOMINADOR	1.000	1.000	11.000	1.000	1.000	11.000	1.000	1.000	11.000	1.000	1.000	11.000	11.000

Lic. Román Alejandro Valle Can
 Director de Planeación y Seguimiento Operativo.

Elaboró

Lic. Román Alejandro Valle Can
 Director de Planeación y Seguimiento Operativo.

Revisó

Lic. Héctor Rosendo Pulido González
 Director General

Autorizó



2112107307 - Instituto Estatal para la Educación de Jóvenes y Adultos

INDICADORES

IDENTIFICACIÓN DEL PROGRAMA PRESUPUESTARIO

Programa Presupuestario	M001 - Administración Responsable de los Recursos
Unidad Responsable del Programa Presupuestario	1307-1101 - Despacho de la Dirección General del Instituto Estatal para la Educación de Jóvenes y Adultos
Nivel de Objetivo (Actividad)	F.P.C03.A01 - Asignación de recursos a las Unidades Responsables de Apoyo Administrativo y de Staff, para atender necesidades de las Áreas sustantivas.

IDENTIFICACIÓN DEL INDICADOR

Indicador	C03A01 - Porcentaje del Presupuesto Ejercido destinado a las Unidades Responsables de Apoyo Administrativo y de Staff			
Descripción		Unidad Responsable de la Fuente del Indicador		
Se refiere al monto del presupuesto ejercido destinado a las Unidades Responsables de Apoyo Administrativo y de Staff respecto del total del presupuesto ejercido		1307-3405 - Dirección de Administración y Finanzas		
Método de Cálculo	(Presupuesto ejercido destinado a las Unidades Responsables de Apoyo Administrativo y de Staff en el periodo t / Total de presupuesto ejercido en el periodo t) x 100			
Referencias Adicionales				
Medios de Verificación	Reporte de avances de metas trimestrales, https://qroo.gob.mx/ieeja/verificacion-de-medios-del-sippres/			
Responsable y Liga de Acceso:	Dirección de Administración y Finanzas, https://qroo.gob.mx/ieeja/verificacion-de-medios-del-sippres/			
Categoría	Dimensión	Periodicidad	Unidad de Medida del Indicador	¿Es para Cuenta Pública?
GESTIÓN	EFICIENCIA	TRIMESTRAL	230 - Presupuesto	NO

VARIABLES

NUMERADOR	Presupuesto ejercido destinado a las Unidades Responsables de Apoyo Administrativo y de Staff en el periodo t	Unidad de Medida del Numerador	230 - Presupuesto
DENOMINADOR	Total de presupuesto ejercido en el periodo t)	Unidad de Medida del Denominador	230 - Presupuesto

[Signature]
 Natalia Concepción Martínez Sánchez
 Directora de Administración y finanzas

Elaboró

[Signature]
 Lic. Román Alejandro Valle Can
 Director de Planeación y Seguimiento Operativo.

Revisó

[Signature]
 Lic. Héctor Rosendo Pulido González
 Director General


Autorizó




METAS											
Línea Base		Año Meta	Meta Programada	Comportamiento del	Tipo de	Semafización					
Año:	2022		en el Año	Indicador hacia la Meta	Método	Verde		Amarillo		Rojo	
Valor:	30.043	2024	24.056	DESCENDENTE	PORCENTAJE	22.853	25.259	25.259	26.461	22.853	26.462

Variable	Calendario Programado												
	Enero	Febrero	Marzo	Abril	Mayo	Junio	Julio	Agosto	Septiembre	Octubre	Noviembre	Diciembre	Total
NUMERADOR	0.000	0.000	4,978,912.000	0.000	0.000	5,240,144.000	0.000	0.000	4,539,640.000	0.000	0.000	6,293,999.000	21,052,695.000
DENOMINADOR	1.000	1.000	21,589,404.000	1.000	1.000	21,381,026.000	1.000	1.000	20,285,135.000	1.000	1.000	24,260,802.000	87,516,367.000


 Natalia Concepcion Martinez Sanchez
 Directora de Administración y finanzas
 Elaboró


 Lic. Ramón Alejandro Valle Can
 Director de Planeación y Seguimiento Operativo.
 Revisó


 Lic. Héctor Rosendo Pulido González
 Director General
 Autorizó