



GOBIERNO DEL ESTADO DE QUINTANA ROO
 FORMATO EVALUATORIO PROGRAMÁTICO DEL SIPPRES FESIPPRES-01
 INDICADORES

TRIMESTRE			
1	2	3	4

FECHA
09/04/2024


INSTITUCIÓN: 2112107307 - Instituto Estatal para la Educación de Jóvenes y Adultos
 PROGRAMA PRESUPUESTARIO: S003 - Rezago Educativo
 UNIDAD RESPONSABLE: 1307-3302 - Coordinación Regional Operativa
 COMPONENTE: F.P.C01 - Personas con Nivel Inicial (Alfabetización), primaria o secundaria concluida.


IDENTIFICACIÓN DEL INDICADOR	
Indicador	C111 - Porcentaje de personas atendidas que aprueban Nivel Inicial (Alfabetización)

VARIABLES			
NUMERADOR	(Número de personas que concluyen Nivel Inicial (Alfabetización) en el periodo t	Unidad de Medida del Numerador	209 - Persona
DENOMINADOR	Número de personas atendidas en Nivel Inicial (Alfabetización) en el periodo t) x 100	Unidad de Medida del Denominador	209 - Persona

METAS												
Linea Base		Año Meta	Meta Programada	Tipo de Meta	Comportamiento del Indicador hacia la Meta	Tipo de Método	Semafización					
Año:	2016		en el Año				Verde		Amarillo		Rojo	
Valor:	50.000	2024	60.930	ACUMULATIVA PARCIAL (NUMERADOR)	ASCENDENTE	PORCENTAJE	57.884	63.977	54.837	57.883	54.837	63.977

Variable	Calendario Programado												
	Enero	Febrero	Marzo	Abril	Mayo	Junio	Julio	Agosto	Septiembre	Octubre	Noviembre	Diciembre	Total
NUMERADOR	0.000	0.000	23.000	0.000	0.000	153.000	0.000	0.000	237.000	0.000	0.000	177.000	590.000
DENOMINADOR	1.000	1.000	980.000	1.000	1.000	980.000	1.000	1.000	980.000	1.000	1.000	980.000	980.000


 Lic. Eduardo Utrilla Lopez
 Coordinador Regional Operativa
 Elaboró


 Lic. Román Alejandro Valle Can
 Director de Planeación y Seguimiento Operativo.
 Revisó


 Lic. Héctor Rosendo Pulido González
 Director General
 Autorizó



GOBIERNO DEL ESTADO DE QUINTANA ROO
FORMATO EVALUATORIO PROGRAMÁTICO DEL SIPPRES FESIPPRES-01
INDICADORES

TRIMESTRE			
1	2	3	4

FECHA
09/04/2024


Variable	Calendario Modificado												Total
	Enero	Febrero	Marzo	Abril	Mayo	Junio	Julio	Agosto	Septiembre	Octubre	Noviembre	Diciembre	
NUMERADOR	0.000	0.000	22.000	0.000	0.000	89.000	0.000	0.000	301.000	0.000	0.000	112.000	524.000
DENOMINADOR	1.000	1.000	860.000	1.000	1.000	860.000	1.000	1.000	860.000	1.000	1.000	860.000	860.000


Variable	Calendario Ejecutado												Total
	Enero	Febrero	Marzo	Abril	Mayo	Junio	Julio	Agosto	Septiembre	Octubre	Noviembre	Diciembre	
NUMERADOR	0.000	0.000	60.000	0.000	0.000	0.000	0.000	0.000	0.000	0.000	0.000	0.000	60.000
DENOMINADOR	1.000	1.000	492.000	1.000	1.000	1.000	1.000	1.000	1.000	1.000	1.000	1.000	492.000


AVANCES PROGRAMÁTICOS								VARIACIÓN	
Trimestral			Acumulado					Trimestral	
Modificado	Ejecutado	Nivel de Cumplimiento	Modificado		Ejecutado		Nivel de Cumplimiento	Numerador	Denominador
abs	abs	%	abs	%	abs	%	%	%	%
2.558	12.195	476.720	2.558	4.198	12.195	20.015	476.720	172.727	-42.791

Observaciones

Este indicador tiene como meta anual 524 personas que concluyen nivel inicial (alfabetización). En este trimestre se programaron 22 y concluyeron nivel 60 personas. El porcentaje alcanzado de 272.72 % fue debido a que la programación se realizó tomando en cuenta las tendencias históricas y que la mayoría de los asesores son de nuevo ingreso, sin embargo, hubo un incremento en la eficiencia terminal.


 Lic. Eduardo Otrilla López
 Coordinador Regional Operativa
 Elaboró


 Lic. Román Alejandro Valle Can
 Director de Planeación y Seguimiento Operativo.
 Revisó


 Lic. Héctor Rosendo Pulido González
 Director General
 Autorizó





GOBIERNO DEL ESTADO DE QUINTANA ROO
FORMATO EVALUATORIO PROGRAMÁTICO DEL SIPPRES FESIPPRES-01
INDICADORES


TRIMESTRE			
1	2	3	4

FECHA
09/04/2024

RESULTADOS		
Meta Anual Equivalente	Color del Semáforo	Observaciones
290.467	ROJO	Este indicador tiene como meta anual 524 personas que concluyen nivel inicial (alfabetización). En este trimestre se programaron 22 y concluyeron nivel 60 personas, El porcentaje alcanzado de 272.72 % fue debido a que la programación se realizó tomando en cuenta las tendencias históricas y que la mayoría de los asesores son de nuevo ingreso, sin embargo, hubo un incremento en la eficiencia terminal.


Lic. Eduardo Ulma López
Coordinador Regional Operativa
Elaboró


Lic. Román Alejandro Valle Can
Director de Planeación y Seguimiento Operativo.
Revisó


Lic. Héctor Rosendo Pulido González
Director General
Autorizó



GOBIERNO DEL ESTADO DE QUINTANA ROO
FORMATO EVALUATORIO PROGRAMÁTICO DEL SIPPRES FESIPPRES-01
INDICADORES

TRIMESTRE			
1	2	3	4

FECHA
09/04/2024


INSTITUCIÓN: 2112107307 - Instituto Estatal para la Educación de Jóvenes y Adultos
PROGRAMA PRESUPUESTARIO: S003 - Rezago Educativo
UNIDAD RESPONSABLE: 1307-3302 - Coordinación Regional Operativa
COMPONENTE: F.P.C01 - Personas con Nivel Inicial (Alfabetización), primaria o secundaria concluida.

IDENTIFICACIÓN DEL INDICADOR	
Indicador	C112 - Porcentaje de personas atendidas que aprueban el nivel educativo de primaria.


VARIABLES			
NUMERADOR	(Número de personas de 15 años y más en rezago educativo que concluyen nivel primaria en el periodo t	Unidad de Medida del Numerador	209 - Persona
DENOMINADOR	Número de personas atendidas en primaria en el periodo t) x 100	Unidad de Medida del Denominador	209 - Persona


METAS												
Año:	Linea Base	Año Meta	Meta Programada en el Año	Tipo de Meta	Comportamiento del Indicador hacia la Meta	Tipo de Método	Semaforización					
							Verde	Amarillo		Rojo		
Valor:	58.000	2024	80.000	ACUMULATIVA PARCIAL (NUMERADOR)	ASCENDENTE	PORCENTAJE	76.000	84.000	72.000	75.999	71.999	84.001

Variable	Calendario Programado												
	Enero	Febrero	Marzo	Abril	Mayo	Junio	Julio	Agosto	Septiembre	Octubre	Noviembre	Diciembre	Total
NUMERADOR	0.000	0.000	70.000	0.000	0.000	460.000	0.000	0.000	709.000	0.000	0.000	531.000	1,770.000
DENOMINADOR	1.000	1.000	2,950.000	1.000	1.000	2,950.000	1.000	1.000	2,950.000	1.000	1.000	2,950.000	2,950.000


 Lic. Eduardo Orilla López
 Coordinador Regional Operativa

Elaboró


 Lic. Román Alejandro Valle Can
 Director de Planeación y Seguimiento Operativo.
 Revisó


 Lic. Héctor Rosendo Pulido González
 Director General
 Autorizó



GOBIERNO DEL ESTADO DE QUINTANA ROO
 FORMATO EVALUATORIO PROGRAMÁTICO DEL SIPPRES FESIPPRES-01

INDICADORES

TRIMESTRE			
I	2	3	4

FECHA
09/04/2024


Variable	Calendario Modificado												
	Enero	Febrero	Marzo	Abril	Mayo	Junio	Julio	Agosto	Septiembre	Octubre	Noviembre	Diciembre	Total
NUMERADOR	0.000	0.000	199.000	0.000	0.000	479.000	0.000	0.000	799.000	0.000	0.000	563.000	2,040.000
DENOMINADOR	1.000	1.000	2,550.000	1.000	1.000	2,550.000	1.000	1.000	2,550.000	1.000	1.000	2,550.000	2,550.000

Variable	Calendario Ejecutado												
	Enero	Febrero	Marzo	Abril	Mayo	Junio	Julio	Agosto	Septiembre	Octubre	Noviembre	Diciembre	Total
NUMERADOR	0.000	0.000	446.000	0.000	0.000	0.000	0.000	0.000	0.000	0.000	0.000	0.000	446.000
DENOMINADOR	1.000	1.000	3,423.000	1.000	1.000	1.000	1.000	1.000	1.000	1.000	1.000	1.000	3,423.000

AVANCES PROGRAMÁTICOS								VARIACIÓN	
Trimestral			Acumulado					Trimestral	
Modificado	Ejecutado	Nivel de Cumplimiento	Modificado		Ejecutado		Nivel de Cumplimiento	Numerador	Denominador
abs	abs	%	abs	%	abs	%	%	%	%
7.804	13.030	166.961	7.804	9.755	13.030	16.287	166.961	124.121	34.235

Observaciones

Este indicador tiene como meta anual 2040 personas que concluyen nivel primario. En este trimestre se programaron 199 y concluyeron nivel 446 personas. El porcentaje alcanzado de 224.12 % fue debido a que la programación se realizó tomando en cuenta las tendencias históricas y que la mayoría de los asesores son de nuevo ingreso, sin embargo, hubo un incremento en la eficiencia terminal.


 Lic. Eduardo Otrilla López
 Coordinador Regional Operativa

Elaboró


 Lic. Román Alejandro Valle Can
 Director de Planeación y Seguimiento Operativo.
 Revisó


 Lic. Héctor Rosendo Pulido González
 Director General
 Autorizó




GOBIERNO DEL ESTADO DE QUINTANA ROO
 FORMATO EVALUATORIO PROGRAMÁTICO DEL SIPPRES FESIPPRES-01


INDICADORES


TRIMESTRE			
1	2	3	4

FECHA
09/04/2024

RESULTADOS		
Meta Anual Equivalente	Color del Semáforo	Observaciones
133.569	ROJO	Este indicador tiene como meta anual 2040 personas que concluyen nivel primario. En este trimestre se programaron 199 y concluyeron nivel 446 personas, El porcentaje alcanzado de 224.12 % fue debido a que la programación se realizó tomando en cuenta las tendencias históricas y que la mayoría de los asesores son de nuevo ingreso, sin embargo, hubo un incremento en la eficiencia terminal.


 Lic. Eduardo Orfilla López
 Coordinador Regional Operativa
 Elaboró


 Lic. Román Alejandro Valle Can
 Director de Planeación y Seguimiento Operativo.
 Revisó


 Lic. Héctor Rosendo Pulido González
 Director General
 Autorizó



GOBIERNO DEL ESTADO DE QUINTANA ROO
 FORMATO EVALUATORIO PROGRAMÁTICO DEL SIPPRES FESIPPRES-01
 INDICADORES

TRIMESTRE			
1	2	3	4

FECHA
09/04/2024


INSTITUCIÓN: 2112107307 - Instituto Estatal para la Educación de Jóvenes y Adultos
PROGRAMA PRESUPUESTARIO: S003 - Rezago Educativo
UNIDAD RESPONSABLE: 1307-3302 - Coordinación Regional Operativa
COMPONENTE: F.P.C01 - Personas con Nivel Inicial (Alfabetización), primaria o secundaria concluida.

IDENTIFICACIÓN DEL INDICADOR	
Indicador	C113 - Porcentaje de Personas atendidas que aprueban el nivel educativo de secundaria


VARIABLES			
NUMERADOR	(Número de personas que concluyen nivel secundaria en el periodo t	Unidad de Medida del Numerador	209 - Persona
DENOMINADOR	Número de personas atendidas en secundaria en el periodo t) x 100	Unidad de Medida del Denominador	209 - Persona


METAS												
Año:	Linea Base	Año Meta	Meta Programada en el Año	Tipo de Meta	Comportamiento del Indicador hacia la Meta	Tipo de Método	SemafORIZACIÓN					
							Verde		Amarillo		Rojo	
Valor:	50.360	2024	84.952	ACUMULATIVA PARCIAL (NUMERADOR)	ASCENDENTE	PORCENTAJE	80.704	89.200	76.457	80.704	76.456	89.200

Variable	Calendario Programado												
	Enero	Febrero	Marzo	Abril	Mayo	Junio	Julio	Agosto	Septiembre	Octubre	Noviembre	Diciembre	Total
NUMERADOR	0.000	0.000	185.000	0.000	0.000	1,203.000	0.000	0.000	1,853.000	0.000	0.000	1,389.000	4,630.000
DENOMINADOR	1.000	1.000	7,730.000	1.000	1.000	7,730.000	1.000	1.000	7,730.000	1.000	1.000	7,730.000	7,730.000


 Lic. Eduardo Ulmía López
 Coordinador Regional Operativa

Elaboró


 Lic. Román Alejandro Valle Can
 Director de Planeación y Seguimiento Operativo.
 Revisó


 Lic. Héctor Rosendo Pulido González
 Director General
 Autorizó



GOBIERNO DEL ESTADO DE QUINTANA ROO
FORMATO EVALUATORIO PROGRAMÁTICO DEL SIPPRES FESIPPRES-01
INDICADORES

TRIMESTRE		
2	3	4

FECHA
09/04/2024


Variable	Calendario Modificado												
	Enero	Febrero	Marzo	Abril	Mayo	Junio	Julio	Agosto	Septiembre	Octubre	Noviembre	Diciembre	Total
NUMERADOR	0.000	0.000	471.000	0.000	0.000	1,067.000	0.000	0.000	1,626.000	0.000	0.000	1,262.000	4,426.000
DENOMINADOR	1.000	1.000	5,210.000	1.000	1.000	5,210.000	1.000	1.000	5,210.000	1.000	1.000	5,210.000	5,210.000

Variable	Calendario Ejecutado												
	Enero	Febrero	Marzo	Abril	Mayo	Junio	Julio	Agosto	Septiembre	Octubre	Noviembre	Diciembre	Total
NUMERADOR	0.000	0.000	734.000	0.000	0.000	0.000	0.000	0.000	0.000	0.000	0.000	0.000	734.000
DENOMINADOR	1.000	1.000	3,957.000	1.000	1.000	1.000	1.000	1.000	1.000	1.000	1.000	1.000	3,957.000

AVANCES PROGRAMÁTICOS							VARIACIÓN		
Trimestral			Acumulado				Trimestral		
Modificado	Ejecutado	Nivel de Cumplimiento	Modificado		Ejecutado		Nivel de Cumplimiento	Numerador	Denominador
abs	abs	%	abs	%	abs	%	%	%	%
9.040	18.549	205.186	9.040	10.642	18.549	21.835	205.186	55.839	-24.050


Observaciones

Este indicador tiene como meta anual 4426 personas que concluyen nivel secundario. En este trimestre se programaron 471 y concluyeron nivel 734 personas. El porcentaje alcanzado de 155.83 % fue debido a que la programación se realizó tomando en cuenta las tendencias históricas y que la mayoría de los asesores son de nuevo ingreso, sin embargo, hubo un incremento en la eficiencia terminal.


 Lic. Eduarda Urrutia López


Coordinador Regional Operativa

Elaboró


 Lic. Román Alejandro Valle Can

Director de Planeación y Seguimiento Operativo.

Revisó


 Lic. Héctor Rosendo Pulido González

Director General

Autorizó





GOBIERNO DEL ESTADO DE QUINTANA ROO
FORMATO EVALUATORIO PROGRAMÁTICO DEL SIPPRES FESIPPRES-01
INDICADORES


TRIMESTRE			
1	2	3	4

FECHA
09/04/2024

RESULTADOS		
Meta Anual Equivalente	Color del Semáforo	Observaciones
174.309	ROJO	Este indicador tiene como meta anual 4426 personas que concluyen nivel secundario. En este trimestre se programaron 471 y concluyeron nivel 734 personas, El porcentaje alcanzado de 155.83 % fue debido a que la programación se realizó tomando en cuenta las tendencias históricas y que la mayoría de los asesores son de nuevo ingreso, sin embargo, hubo un incremento en la eficiencia terminal.


Lic. Eduardo Otrilla López
Coordinador Regional Operativa
Elaboró


Lic. Román Alejandro Valle Can
Director de Planeación y Seguimiento Operativo.
Revisó


Lic. Héctor Rosendo Pulido González
Director General
Autorizó



GOBIERNO DEL ESTADO DE QUINTANA ROO
FORMATO EVALUATORIO PROGRAMÁTICO DEL SIPPRES FESIPPRES-01
INDICADORES

TRIMESTRE			
1	2	3	4

FECHA
09/04/2024

INSTITUCIÓN: 2112107307 - Instituto Estatal para la Educación de Jóvenes y Adultos
PROGRAMA PRESUPUESTARIO: S003 - Rezago Educativo
UNIDAD RESPONSABLE: 1307-3302 - Coordinación Regional Operativa
ACTIVIDAD: F.P.C01.A01 - Inscripción de educandos en Nivel Inicial (Alfabetización), primaria o secundaria.

IDENTIFICACIÓN DEL INDICADOR	
Indicador	C1A111 - Porcentaje de personas en rezago educativo inscritas en Nivel Inicial (Alfabetización) respecto a las inscritas en nivel inicial, primaria y secundaria.

VARIABLES			
NUMERADOR	(Número de personas de 15 años y más en rezago educativo inscritas en el nivel inicial (alfabetización) en el periodo t	Unidad de Medida del Numerador	209 - Persona
DENOMINADOR	Número de personas de 15 años y más en rezago educativo inscritas en cualquier nivel en el periodo t) x 100	Unidad de Medida del Denominador	209 - Persona

METAS												
Año:	Línea Base	Año Meta	Meta Programada en el Año	Tipo de Meta	Comportamiento del Indicador hacia la Meta	Tipo de Método	Semaforización					
							Verde	Amarillo		Rojo		
Valor:	18.114	2024	12.657	ACUMULATIVA	ASCENDENTE	PORCENTAJE	12.024	13.290	11.391	12.024	11.391	13.290

Variable	Calendario Programado												
	Enero	Febrero	Marzo	Abril	Mayo	Junio	Julio	Agosto	Septiembre	Octubre	Noviembre	Diciembre	Total
NUMERADOR	0.000	0.000	57.000	0.000	0.000	374.000	0.000	0.000	577.000	0.000	0.000	432.000	1.440.000
DENOMINADOR	1.000	1.000	242.000	1.000	1.000	1.584.000	1.000	1.000	2.444.000	1.000	1.000	1.828.000	6.098.000

Variable	Calendario Modificado												
	Enero	Febrero	Marzo	Abril	Mayo	Junio	Julio	Agosto	Septiembre	Octubre	Noviembre	Diciembre	Total
NUMERADOR	0.000	0.000	169.000	0.000	0.000	449.000	0.000	0.000	168.000	0.000	0.000	51.000	837.000

Lic. Eduardo Ulta López
 Coordinador Regional Operativa
 Elaboró

Lic. Román Alejandro Valle Can
 Director de Planeación y Seguimiento Operativo.
 Revisó

Lic. Héctor Rosendo Pulido González
 Director General
 Autorizó



GOBIERNO DEL ESTADO DE QUINTANA ROO
FORMATO EVALUATORIO PROGRAMÁTICO DEL SIPPRES FESIPPRES-01

INDICADORES

TRIMESTRE			
I	2	3	4

FECHA
09/04/2024


Variable	Calendario Modificado												
	Enero	Febrero	Marzo	Abril	Mayo	Junio	Julio	Agosto	Septiembre	Octubre	Noviembre	Diciembre	Total
DENOMINADOR	1.000	1.000	1.856.000	1.000	1.000	1.816.000	1.000	1.000	1.784.000	1.000	1.000	1.157.000	6.613.000


Variable	Calendario Ejecutado												
	Enero	Febrero	Marzo	Abril	Mayo	Junio	Julio	Agosto	Septiembre	Octubre	Noviembre	Diciembre	Total
NUMERADOR	0.000	0.000	135.000	0.000	0.000	0.000	0.000	0.000	0.000	0.000	0.000	0.000	135.000
DENOMINADOR	1.000	1.000	1.449.000	1.000	1.000	1.000	1.000	1.000	1.000	1.000	1.000	1.000	1.449.000


AVANCES PROGRAMÁTICOS								VARIACIÓN	
Trimestral			Acumulado					Trimestral	
Modificado	Ejecutado	Nivel de Cumplimiento	Modificado		Ejecutado		Nivel de Cumplimiento	Numerador	Denominador
abs	abs	%	abs	%	abs	%	%	%	%
9.106	9.317	102.319	9.106	71.942	9.317	73.610	102.319	-20.118	-21.929

Observaciones
 Este indicador tiene como meta anual 837 personas inscritas en nivel inicial. En este trimestre se inscribieron 135 de 169 programadas. El porcentaje alcanzado de 79.88 % fue debido a que por reglas de operación los asesores son de nuevo ingreso por convocatoria, lo que retrasó la incorporación de educandos y la organización de los círculos de estudio.

RESULTADOS		
Meta Anual Equivalente	Color del Semáforo	Observaciones
12.950	VERDE	Este indicador tiene como meta anual 837 personas inscritas en nivel inicial. En este trimestre se inscribieron 135 de 169 programadas. El porcentaje alcanzado de 79.88 % fue debido a que por reglas de operación los asesores son de nuevo ingreso por convocatoria, lo que retrasó la incorporación de educandos y la organización de los círculos de estudio.


 Lic. Eduardo Utrilla Lopez
 Coordinador Regional Operativa
 Elaboró


 Lic. Román Alejandro Valle Can
 Director de Planeación y Seguimiento Operativo.
 Revisó


 Lic. Héctor Rosendo Pulido González
 Director General
 Autorizó



GOBIERNO DEL ESTADO DE QUINTANA ROO
FORMATO EVALUATORIO PROGRAMÁTICO DEL SIPPRES FESIPPRES-01
INDICADORES

TRIMESTRE			
1	2	3	4

FECHA
09/04/2024

INSTITUCIÓN: 2112107307 - Instituto Estatal para la Educación de Jóvenes y Adultos
PROGRAMA PRESUPUESTARIO: S003 - Rezago Educativo
UNIDAD RESPONSABLE: 1307-3302 - Coordinación Regional Operativa
ACTIVIDAD: F.P.C01.A01 - Inscripción de educandos en Nivel Inicial (Alfabetización), primaria o secundaria.

IDENTIFICACIÓN DEL INDICADOR	
Indicador	C1A112 - Porcentaje de personas en rezago educativo inscritas en nivel primaria respecto a las inscritas en nivel inicial (Alfabetización), primaria y secundaria.

VARIABLES			
NUMERADOR	(Número de personas de 15 años y más en rezago educativo inscritas en el nivel primaria en el periodo t	Unidad de Medida del Numerador	209 - Persona
DENOMINADOR	Número de personas de 15 años y más en rezago educativo inscritas en cualquier nivel en el periodo t) x 100	Unidad de Medida del Denominador	209 - Persona

METAS												
Año:	Linea Base	Año Meta	Meta Programada en el Año	Tipo de Meta	Comportamiento del Indicador hacia la Meta	Tipo de Método	Semaforización					
							Verde		Amarillo		Rojo	
Valor:	2021	2024	39.392	ACUMULATIVA	ASCENDENTE	PORCENTAJE	37.422	41.362	35.453	37.422	35.452	41.362

Variable	Calendario Programado												
	Enero	Febrero	Marzo	Abril	Mayo	Junio	Julio	Agosto	Septiembre	Octubre	Noviembre	Diciembre	Total
NUMERADOR	0.000	0.000	58.000	0.000	0.000	380.000	0.000	0.000	588.000	0.000	0.000	439.000	1.465.000
DENOMINADOR	1.000	1.000	242.000	1.000	1.000	1.584.000	1.000	1.000	2.444.000	1.000	1.000	1.828.000	6.098.000

Variable	Calendario Modificado												
	Enero	Febrero	Marzo	Abril	Mayo	Junio	Julio	Agosto	Septiembre	Octubre	Noviembre	Diciembre	Total
NUMERADOR	0.000	0.000	851.000	0.000	0.000	461.000	0.000	0.000	737.000	0.000	0.000	556.000	2.605.000

Lic. Eduardo Ulmía López
 Coordinador Regional Operativa

Lic. Román Alejandro Valle Carr
 Director de Planeación y Seguimiento Operativo.

Lic. Héctor Rosendo Pulido González
 Director General

Elaboró

Revisó

Autorizó



GOBIERNO DEL ESTADO DE QUINTANA ROO
 FORMATO EVALUATORIO PROGRAMÁTICO DEL SIPPRES FESIPPRES-01

INDICADORES

TRIMESTRE			
1	2	3	4

FECHA
09/04/2024

Variable	Calendario Modificado												Total
	Enero	Febrero	Marzo	Abril	Mayo	Junio	Julio	Agosto	Septiembre	Octubre	Noviembre	Diciembre	
DENOMINADOR	1.000	1.000	1,856.000	1.000	1.000	1,816.000	1.000	1.000	1,784.000	1.000	1.000	1,157.000	6,613.000

Variable	Calendario Ejecutado												Total
	Enero	Febrero	Marzo	Abril	Mayo	Junio	Julio	Agosto	Septiembre	Octubre	Noviembre	Diciembre	
NUMERADOR	0.000	0.000	680.000	0.000	0.000	0.000	0.000	0.000	0.000	0.000	0.000	0.000	680.000
DENOMINADOR	1.000	1.000	1,449.000	1.000	1.000	1.000	1.000	1.000	1.000	1.000	1.000	1.000	1,449.000

AVANCES PROGRAMÁTICOS							VARIACIÓN		
Trimestral			Acumulado				Trimestral		
Modificado	Ejecutado	Nivel de Cumplimiento	Modificado		Ejecutado		Nivel de Cumplimiento	Numerador	Denominador
abs	abs	%	abs	%	abs	%	%	%	%
45.851	46.929	102.350	45.851	116.397	46.929	119.133	102.350	-20.094	-21.929

Observaciones
 Este indicador tiene como meta anual 2605 personas inscritas en nivel primaria. En este trimestre se inscribieron 680 de 851 programadas. El porcentaje alcanzado de 79.90 % fue debido a que por reglas de operación los asesores son de nuevo ingreso por convocatoria, lo que retrasó la incorporación de educandos y la organización de los círculos de estudio.

RESULTADOS		
Meta Anual Equivalente	Color del Semáforo	Observaciones
40.318	VERDE	Este indicador tiene como meta anual 2605 personas inscritas en nivel primaria. En este trimestre se inscribieron 680 de 851 programadas. El porcentaje alcanzado de 79.90 % fue debido a que por reglas de operación los asesores son de nuevo ingreso por convocatoria, lo que retrasó la incorporación de educandos y la organización de los círculos de estudio.

Lic. Eduardo Utrilla López
 Coordinador Regional Operativa
 Elaboró

Lic. Ramón Alejandro Valle Can
 Director de Planeación y Seguimiento Operativo.
 Revisó

Lic. Héctor Rosendo Pulido González
 Director General
 Autorizó



GOBIERNO DEL ESTADO DE QUINTANA ROO
FORMATO EVALUATORIO PROGRAMÁTICO DEL SIPPRES FESIPPRES-01
INDICADORES

TRIMESTRE			
1	2	3	4

FECHA
09/04/2024

INSTITUCIÓN: 2112107307 - Instituto Estatal para la Educación de Jóvenes y Adultos
PROGRAMA PRESUPUESTARIO: S003 - Rezago Educativo
UNIDAD RESPONSABLE: 1307-3302 - Coordinación Regional Operativa
ACTIVIDAD: F.P.C01.A01 - Inscripción de educandos en Nivel Inicial (Alfabetización), primaria o secundaria.

IDENTIFICACIÓN DEL INDICADOR	
Indicador	C1A113 - Porcentaje de personas en rezago educativo inscritas en nivel de secundaria respecto a las inscritas en nivel inicial (Alfabetización), primaria y secundaria.

VARIABLES			
NUMERADOR	(Número de personas de 15 años y más en rezago educativo inscritas en el nivel secundaria en el periodo t	Unidad de Medida del Numerador	209 - Persona
DENOMINADOR	Número de personas de 15 años y más en rezago educativo inscritas en cualquier nivel en el periodo t) x 100	Unidad de Medida del Denominador	209 - Persona

METAS												
Linea Base		Año Meta	Meta Programada en el Año	Tipo de Meta	Comportamiento del Indicador hacia la Meta	Tipo de Método	Semaforización					
Año:	2020						Verde	Amarillo	Rojo			
Valor:	38.026	2024	47.951	ACUMULATIVA	ASCENDENTE	PORCENTAJE	45.553	50.349	43.156	45.553	43.155	50.349

Variable	Calendario Programado												
	Enero	Febrero	Marzo	Abril	Mayo	Junio	Julio	Agosto	Septiembre	Octubre	Noviembre	Diciembre	Total
NUMERADOR	0.000	0.000	127.000	0.000	0.000	830.000	0.000	0.000	1,279.000	0.000	0.000	957.000	3,193.000
DENOMINADOR	1.000	1.000	242.000	1.000	1.000	1,584.000	1.000	1.000	2,444.000	1.000	1.000	1,828.000	6,098.000

Variable	Calendario Modificado												
	Enero	Febrero	Marzo	Abril	Mayo	Junio	Julio	Agosto	Septiembre	Octubre	Noviembre	Diciembre	Total
NUMERADOR	0.000	0.000	836.000	0.000	0.000	906.000	0.000	0.000	879.000	0.000	0.000	550.000	3,171.000

Lic. Eduardo Urrilla López
 Coordinador Regional Operativa

Lic. Román Alejandro Valle Can
 Director de Planeación y Seguimiento Operativo.
 Revisó

Lic. Héctor Rosendo Pulido González
 Director General
 Autorizó

Elaboró



GOBIERNO DEL ESTADO DE QUINTANA ROO
FORMATO EVALUATORIO PROGRAMÁTICO DEL SIPPRES FESIPPRES-01
INDICADORES

TRIMESTRE			
1	2	3	4

FECHA
09/04/2024

Variable	Calendario Modificado												
	Enero	Febrero	Marzo	Abril	Mayo	Junio	Julio	Agosto	Septiembre	Octubre	Noviembre	Diciembre	Total
DENOMINADOR	1.000	1.000	1,856.000	1.000	1.000	1,816.000	1.000	1.000	1,784.000	1.000	1.000	1,157.000	6,613.000

Variable	Calendario Ejecutado												
	Enero	Febrero	Marzo	Abril	Mayo	Junio	Julio	Agosto	Septiembre	Octubre	Noviembre	Diciembre	Total
NUMERADOR	0.000	0.000	634.000	0.000	0.000	0.000	0.000	0.000	0.000	0.000	0.000	0.000	634.000
DENOMINADOR	1.000	1.000	1,449.000	1.000	1.000	1.000	1.000	1.000	1.000	1.000	1.000	1.000	1,449.000

AVANCES PROGRAMÁTICOS							VARIACIÓN			
Trimestral			Acumulado				Trimestral			
Modificado	Ejecutado	Nivel de Cumplimiento	Modificado		Ejecutado		Nivel de Cumplimiento	Numerador	Denominador	
abs	abs	%	abs	%	abs	%	%	%	%	
45.043	43.754	97.139	45.043	93.936	43.754	91.248	97.139	-24.163	-21.929	

Observaciones
 Este indicador tiene como meta anual 3171 personas inscritas en nivel secundaria. En este trimestre se inscribieron 634 de 836 programadas, El porcentaje alcanzado de 75.83 % fue debido a que por reglas de operación los asesores son de nuevo ingreso por convocatoria, lo que retrasó la incorporación de educandos y la organización de los círculos de estudio.

RESULTADOS		
Meta Anual Equivalente	Color del Semáforo	Observaciones
46.579	VERDE	Este indicador tiene como meta anual 3171 personas inscritas en nivel secundaria. En este trimestre se inscribieron 634 de 836 programadas, El porcentaje alcanzado de 75.83 % fue debido a que por reglas de operación los asesores son de nuevo ingreso por convocatoria, lo que retrasó la incorporación de educandos y la organización de los círculos de estudio.

Lic. Edoardo Ultrilla López
 Coordinador Regional Operativa
 Elaboró

Lic. Román Alejandro Valle Can
 Director de Planeación y Seguimiento Operativo.
 Revisó

Lic. Héctor Rosendo Pulido González
 Director General
 Autorizó



GOBIERNO DEL ESTADO DE QUINTANA ROO
 FORMATO EVALUATORIO PROGRAMÁTICO DEL SIPPRES FESIPPRES-01

INDICADORES

TRIMESTRE			
I	2	3	4

FECHA
09/04/2024

INSTITUCIÓN: 2112107307 - Instituto Estatal para la Educación de Jóvenes y Adultos
 PROGRAMA PRESUPUESTARIO: S003 - Rezago Educativo
 UNIDAD RESPONSABLE: 1307-3404 - Dirección de Acreditación, Sistemas y Mejora Regulatoria
 ACTIVIDAD: F.P.C01.A02 - Aplicación de exámenes de Nivel Inicial (Alfabetización), primaria o secundaria

IDENTIFICACIÓN DEL INDICADOR	
Indicador	C1A211 - Porcentaje de exámenes aprobados en el nivel inicial (Alfabetización).

VARIABLES			
NUMERADOR	(Número de exámenes de nivel inicial (Alfabetización) aprobados en el periodo t	Unidad de Medida del Numerador	123 - Evaluación
DENOMINADOR	Número de exámenes de nivel inicial (Alfabetización) presentados en el periodo t) x 100	Unidad de Medida del Denominador	123 - Evaluación

METAS												
Año:	Linea Base	Año Meta	Meta Programada en el Año	Tipo de Meta	Comportamiento del Indicador hacia la Meta	Tipo de Método	SemafORIZACIÓN					
							Verde		Amarillo		Rojo	
Valor:	70.000	2024	90.029	ACUMULATIVA	ASCENDENTE	PORCENTAJE	85.528	94.531	81.026	85.527	81.025	94.532

Variable	Calendario Programado												
	Enero	Febrero	Marzo	Abril	Mayo	Junio	Julio	Agosto	Septiembre	Octubre	Noviembre	Diciembre	Total
NUMERADOR	0.000	0.000	274.000	0.000	0.000	1,784.000	0.000	0.000	2,745.000	0.000	0.000	2,058.000	6,861.000
DENOMINADOR	1.000	1.000	308.000	1.000	1.000	2,004.000	1.000	1.000	3,084.000	1.000	1.000	2,313.000	7,709.000

Variable	Calendario Modificado												
	Enero	Febrero	Marzo	Abril	Mayo	Junio	Julio	Agosto	Septiembre	Octubre	Noviembre	Diciembre	Total
NUMERADOR	0.000	0.000	737.000	0.000	0.000	1,289.000	0.000	0.000	1,336.000	0.000	0.000	1,243.000	4,605.000

Alma Isabel Angulo Rojas
 Directora de Acreditación, Sistemas y Mejora Regulatoria

Lic. Román Alejandro Valle Can
 Director de Planeación y Seguimiento Operativo.

Lic. Héctor Rosendo Pulido González
 Director General

Elaboró

Revisó

Autorizó



GOBIERNO DEL ESTADO DE QUINTANA ROO
FORMATO EVALUATORIO PROGRAMÁTICO DEL SIPPRES FESIPPRES-01
INDICADORES

TRIMESTRE		
2	3	4

FECHA
09/04/2024

Variable	Calendario Modificado												
	Enero	Febrero	Marzo	Abril	Mayo	Junio	Julio	Agosto	Septiembre	Octubre	Noviembre	Diciembre	Total
DENOMINADOR	1.000	1.000	818.000	1.000	1.000	1.432.000	1.000	1.000	1.484.000	1.000	1.000	1.381.000	5.115.000

Variable	Calendario Ejecutado												
	Enero	Febrero	Marzo	Abril	Mayo	Junio	Julio	Agosto	Septiembre	Octubre	Noviembre	Diciembre	Total
NUMERADOR	0.000	0.000	672.000	0.000	0.000	0.000	0.000	0.000	0.000	0.000	0.000	0.000	672.000
DENOMINADOR	1.000	1.000	738.000	1.000	1.000	1.000	1.000	1.000	1.000	1.000	1.000	1.000	738.000

AVANCES PROGRAMÁTICOS								VARIACIÓN	
Trimestral			Acumulado					Trimestral	
Modificado	Ejecutado	Nivel de Cumplimiento	Modificado		Ejecutado		Nivel de Cumplimiento	Numerador	Denominador
abs	abs	%	abs	%	abs	%	%	%	%
90.098	91.057	101.065	90.098	100.076	91.057	101.141	101.065	-8.820	-9.780
Observaciones									
Este indicador tiene como meta anual 4605 exámenes de nivel inicial aprobados. En este trimestre se aprobaron 672 de 737 programados. El porcentaje alcanzado de 91.18 % fue debido a que existió menor demanda en la solicitud de exámenes en este nivel									

RESULTADOS		
Meta Anual Equivalente	Color del Semáforo	Observaciones
90.988	VERDE	Este indicador tiene como meta anual 4605 exámenes de nivel inicial aprobados. En este trimestre se aprobaron 672 de 737 programados. El porcentaje alcanzado de 91.18 % fue debido a que existió menor demanda en la solicitud de exámenes en este nivel

Alma Isabel Angulo Rojas
 Directora de Acreditación, Sistemas y Mejora Regulatoria

Elaboró

Lic. Román Alejandro Valle Can
 Director de Planeación y Seguimiento Operativo.

Revisó

Lic. Héctor Rosendo Pulido González
 Director General

Autorizó



GOBIERNO DEL ESTADO DE QUINTANA ROO
FORMATO EVALUATORIO PROGRAMÁTICO DEL SIPPRES FESIPPRES-01
INDICADORES

TRIMESTRE			
1	2	3	4

FECHA
09/04/2024

INSTITUCIÓN: 2112107307 - Instituto Estatal para la Educación de Jóvenes y Adultos
PROGRAMA PRESUPUESTARIO: S003 - Rezago Educativo
UNIDAD RESPONSABLE: 1307-3404 - Dirección de Acreditación, Sistemas y Mejora Regulatoria
ACTIVIDAD: F.P.C01.A02 - Aplicación de exámenes de Nivel Inicial (Alfabetización), primaria o secundaria

IDENTIFICACIÓN DEL INDICADOR	
Indicador	C1A2I2 - Porcentaje de exámenes aprobados en el nivel de primaria

VARIABLES			
NUMERADOR	Número de exámenes de nivel primaria aprobados en el periodo t	Unidad de Medida del Numerador	123 - Evaluación
DENOMINADOR	Número de exámenes de nivel primaria presentados en el periodo t) x 100	Unidad de Medida del Denominador	123 - Evaluación

METAS												
Linea Base		Año Meta	Meta Programada	Tipo de Meta	Comportamiento del Indicador hacia la Meta	Tipo de Método	Semafización					
Año:	2016		en el Año				Verde		Amarillo		Rojo	
Valor:	72.000	2024	74.009	ACUMULATIVA	ASCENDENTE	PORCENTAJE	70.309	77.710	66.608	70.308	66.607	77.710

Variable	Calendario Programado												
	Enero	Febrero	Marzo	Abril	Mayo	Junio	Julio	Agosto	Septiembre	Octubre	Noviembre	Diciembre	Total
NUMERADOR	0.000	0.000	529.000	0.000	0.000	3,442.000	0.000	0.000	5,295.000	0.000	0.000	3,971.000	13,237.000
DENOMINADOR	1.000	1.000	670.000	1.000	1.000	4,357.000	1.000	1.000	6,702.000	1.000	1.000	5,027.000	16,756.000

Variable	Calendario Modificado												
	Enero	Febrero	Marzo	Abril	Mayo	Junio	Julio	Agosto	Septiembre	Octubre	Noviembre	Diciembre	Total
NUMERADOR	0.000	0.000	2,161.000	0.000	0.000	3,779.000	0.000	0.000	3,915.000	0.000	0.000	3,645.000	13,500.000

Alma Isabel Angulo Rojas
 Directora de Acreditación, Sistemas y Mejora Regulatoria

Lic. Román Alejandro Valle Can
 Director de Planeación y Seguimiento Operativo.

Lic. Héctor Rosendo Pulido González
 Director General

Elaboró

Revisó

Autorizó



GOBIERNO DEL ESTADO DE QUINTANA ROO
FORMATO EVALUATORIO PROGRAMÁTICO DEL SIPPRES FESIPPRES-01
INDICADORES

TRIMESTRE			
1	2	3	4

FECHA
09/04/2024

Variable	Calendario Modificado												
	Enero	Febrero	Marzo	Abril	Mayo	Junio	Julio	Agosto	Septiembre	Octubre	Noviembre	Diciembre	Total
DENOMINADOR	1.000	1.000	2,919.000	1.000	1.000	5,107.000	1.000	1.000	5,290.000	1.000	1.000	4,925.000	18,241.000

Variable	Calendario Ejecutado												
	Enero	Febrero	Marzo	Abril	Mayo	Junio	Julio	Agosto	Septiembre	Octubre	Noviembre	Diciembre	Total
NUMERADOR	0.000	0.000	2,515.000	0.000	0.000	0.000	0.000	0.000	0.000	0.000	0.000	0.000	2,515.000
DENOMINADOR	1.000	1.000	3,420.000	1.000	1.000	1.000	1.000	1.000	1.000	1.000	1.000	1.000	3,420.000

AVANCES PROGRAMÁTICOS								VARIACIÓN	
Trimestral			Acumulado					Trimestral	
Modificado	Ejecutado	Nivel de Cumplimiento	Modificado		Ejecutado		Nivel de Cumplimiento	Numerador	Denominador
abs	abs	%	abs	%	abs	%	%	%	%
74.032	73.538	99.332	74.032	100.031	73.538	99.363	99.332	16.381	17.163
								Observaciones Este indicador tiene como meta anual 13500 exámenes de nivel primaria aprobados. En este trimestre se aprobaron 2515 de 2161 programados. El porcentaje alcanzado de 116.38 % fue debido a que existió mayor demanda en la solicitud de exámenes en este nivel.	

RESULTADOS		
Meta Anual Equivalente	Color del Semáforo	Observaciones
73.515	VERDE	Este indicador tiene como meta anual 13500 exámenes de nivel primaria aprobados. En este trimestre se aprobaron 2515 de 2161 programados, El porcentaje alcanzado de 116.38 % fue debido a que existió mayor demanda en la solicitud de exámenes en este nivel.

Alma Isabel Angulo Rojas
 Directora de Acreditación, Sistemas y Mejora Regulatoria

Elaboró

Lic. Román Alejandro Valle Can
 Director de Planeación y Seguimiento Operativo.

Revisó

Lic. Héctor Rosendo Pulido González
 Director General

Autorizó



GOBIERNO DEL ESTADO DE QUINTANA ROO
FORMATO EVALUATORIO PROGRAMÁTICO DEL SIPPRES FESIPPRES-01
INDICADORES

TRIMESTRE			
1	2	3	4

FECHA
09/04/2024

INSTITUCIÓN: 2112107307 - Instituto Estatal para la Educación de Jóvenes y Adultos
PROGRAMA PRESUPUESTARIO: S003 - Rezago Educativo
UNIDAD RESPONSABLE: 1307-3404 - Dirección de Acreditación, Sistemas y Mejora Regulatoria
ACTIVIDAD: F.P.C01.A02 - Aplicación de exámenes de Nivel Inicial (Alfabetización), primaria o secundaria

IDENTIFICACIÓN DEL INDICADOR	
Indicador	C1A2I3 - Porcentaje de exámenes aprobados en el nivel de secundaria

VARIABLES			
NUMERADOR	(Número de exámenes de nivel secundaria aprobados en el periodo t	Unidad de Medida del Numerador	123 - Evaluación
DENOMINADOR	Número de exámenes de nivel secundaria presentados en el periodo t) x 100	Unidad de Medida del Denominador	123 - Evaluación

METAS												
Linea Base		Año Meta	Meta Programada en el Año	Tipo de Meta	Comportamiento del Indicador hacia la Meta	Tipo de Método	Semaforización					
Año:	2021						Verde	Amarillo		Rojo		
Valor:	58.773	2024	60.001	ACUMULATIVA	ASCENDENTE	PORCENTAJE	57.001	63.001	54.001	57.000	54.000	63.001

Variable	Calendario Programado												
	Enero	Febrero	Marzo	Abril	Mayo	Junio	Julio	Agosto	Septiembre	Octubre	Noviembre	Diciembre	Total
NUMERADOR	0.000	0.000	756.000	0.000	0.000	4,912.000	0.000	0.000	7,556.000	0.000	0.000	5,667.000	18,891.000
DENOMINADOR	1.000	1.000	1,259.000	1.000	1.000	8,186.000	1.000	1.000	12,594.000	1.000	1.000	9,445.000	31,484.000

Variable	Calendario Modificado												
	Enero	Febrero	Marzo	Abril	Mayo	Junio	Julio	Agosto	Septiembre	Octubre	Noviembre	Diciembre	Total
NUMERADOR	0.000	0.000	2,490.000	0.000	0.000	4,358.000	0.000	0.000	4,513.000	0.000	0.000	4,202.000	15,563.000

Alma Isabel Angulo Rojas
 Directora de Acreditación, Sistemas y Mejora Regulatoria

Lic. Roman Alejandro Valle Carr
 Director de Planeación y Seguimiento Operativo.

Lic. Héctor Rosendo Pulido González
 Director General

Elaboró

Revisó

Autorizó



GOBIERNO DEL ESTADO DE QUINTANA ROO
FORMATO EVALUATORIO PROGRAMÁTICO DEL SIPPRES FESIPPRES-01
INDICADORES

TRIMESTRE		
2	3	4

FECHA
09/04/2024

Variable	Calendario Modificado												
	Enero	Febrero	Marzo	Abril	Mayo	Junio	Julio	Agosto	Septiembre	Octubre	Noviembre	Diciembre	Total
DENOMINADOR	1.000	1.000	4,150.000	1.000	1.000	7,263.000	1.000	1.000	7,522.000	1.000	1.000	7,003.000	25,938.000

Variable	Calendario Ejecutado												
	Enero	Febrero	Marzo	Abril	Mayo	Junio	Julio	Agosto	Septiembre	Octubre	Noviembre	Diciembre	Total
NUMERADOR	0.000	0.000	2,619.000	0.000	0.000	0.000	0.000	0.000	0.000	0.000	0.000	0.000	2,619.000
DENOMINADOR	1.000	1.000	4,195.000	1.000	1.000	1.000	1.000	1.000	1.000	1.000	1.000	1.000	4,195.000

AVANCES PROGRAMÁTICOS							VARIACIÓN		
Trimestral			Acumulado				Trimestral		
Modificado	Ejecutado	Nivel de Cumplimiento	Modificado		Ejecutado		Nivel de Cumplimiento	Numerador	Denominador
abs	abs	%	abs	%	abs	%	%	%	%
60.000	62.431	104.052	60.000	99.999	62.431	104.051	104.052	5.181	1.084

Observaciones
 Este indicador tiene como meta anual 15563 exámenes de nivel primaria aprobados. En este trimestre se aprobaron 2619 de 2490 programados. El porcentaje alcanzado de 105.18 % fue debido a que existió mayor demanda en la solicitud de exámenes en este nivel.

RESULTADOS		
Meta Anual Equivalente	Color del Semáforo	Observaciones
62.432	VERDE	Este indicador tiene como meta anual 15563 exámenes de nivel primaria aprobados. En este trimestre se aprobaron 2619 de 2490 programados, El porcentaje alcanzado de 105.18 % fue debido a que existió mayor demanda en la solicitud de exámenes en este nivel.

Alma Isabel Angulo Rojas

Directora de Acreditación, Sistemas y Mejora Regulatoria

Elaboró

Lic. Román Alejandro Valle Can

Director de Planeación y Seguimiento Operativo.

Revisó

Lic. Héctor Rosendo Pulido-González

Director General

Autorizó



GOBIERNO DEL ESTADO DE QUINTANA ROO
 FORMATO EVALUATORIO PROGRAMÁTICO DEL SIPPRES FESIPPRES-01
 INDICADORES

TRIMESTRE			
1	2	3	4

FECHA
09/04/2024

INSTITUCIÓN: 2112107307 - Instituto Estatal para la Educación de Jóvenes y Adultos
 PROGRAMA PRESUPUESTARIO: S003 - Rezago Educativo
 UNIDAD RESPONSABLE: 1307-3404 - Dirección de Acreditación, Sistemas y Mejora Regulatoria
 ACTIVIDAD: F.P.C01.A03 - Certificación a personas que concluyen nivel primaria o secundaria

IDENTIFICACIÓN DEL INDICADOR	
Indicador	C1A311 - Porcentaje de personas certificadas que concluyen nivel primaria o secundaria

VARIABLES			
NUMERADOR	(Número de personas certificadas del nivel primaria + Número de personas certificadas del nivel secundaria en el periodo t	Unidad de Medida del Numerador	209 - Persona
DENOMINADOR	Número de personas que concluyen nivel primaria + Número de personas que concluyen nivel secundaria en el periodo t) x 100	Unidad de Medida del Denominador	209 - Persona

METAS												
Linea Base		Año Meta	Meta Programada	Tipo de	Comportamiento del	Tipo de	Semaforización					
Año:	2016		en el Año	Meta	Indicador hacia la Meta	Método	Verde		Amarillo		Rojo	
Valor:	70.000	2024	86.406	ACUMULATIVA	ASCENDENTE	PORCENTAJE	82.086	90.726	77.765	82.085	77.764	90.727

Variable	Calendario Programado												
	Enero	Febrero	Marzo	Abril	Mayo	Junio	Julio	Agosto	Septiembre	Octubre	Noviembre	Diciembre	Total
NUMERADOR	0.000	0.000	230.000	0.000	0.000	1,498.000	0.000	0.000	2,304.000	0.000	0.000	1,728.000	5,760.000
DENOMINADOR	1.000	1.000	255.000	1.000	1.000	1,663.000	1.000	1.000	2,562.000	1.000	1.000	1,920.000	6,400.000

Alma Isabel Angulo Rojas
 Directora de Acreditación, Sistemas y Mejora Regulatoria

Elaboró

Lic. Román Alejandro Valle Can
 Director de Planeación y Seguimiento Operativo.

Revisó

Lic. Héctor Rosendo Pulido González
 Director General

Autorizó



GOBIERNO DEL ESTADO DE QUINTANA ROO
FORMATO EVALUATORIO PROGRAMÁTICO DEL SIPPRES FESIPPRES-01

INDICADORES

TRIMESTRE			
1	2	3	4

FECHA
09/04/2024

Variable	Calendario Modificado												
	Enero	Febrero	Marzo	Abril	Mayo	Junio	Julio	Agosto	Septiembre	Octubre	Noviembre	Diciembre	Total
NUMERADOR	0.000	0.000	569.000	0.000	0.000	1,314.000	0.000	0.000	2,061.000	0.000	0.000	1,643.000	5,587.000
DENOMINADOR	1.000	1.000	670.000	1.000	1.000	1,546.000	1.000	1.000	2,425.000	1.000	1.000	1,825.000	6,466.000

Variable	Calendario Ejecutado												
	Enero	Febrero	Marzo	Abril	Mayo	Junio	Julio	Agosto	Septiembre	Octubre	Noviembre	Diciembre	Total
NUMERADOR	0.000	0.000	1,000.000	0.000	0.000	0.000	0.000	0.000	0.000	0.000	0.000	0.000	1,000.000
DENOMINADOR	1.000	1.000	1,180.000	1.000	1.000	1.000	1.000	1.000	1.000	1.000	1.000	1.000	1,180.000

AVANCES PROGRAMÁTICOS								VARIACIÓN	
Trimestral			Acumulado					Trimestral	
Modificado	Ejecutado	Nivel de Cumplimiento	Modificado		Ejecutado		Nivel de Cumplimiento	Numerador	Denominador
abs	abs	%	abs	%	abs	%	%	%	%
84.925	84.746	99.789	84.925	98.287	84.746	98.079	99.789	75.747	76.119

Observaciones

Este indicador tiene como meta anual 5587 personas certificadas. En este trimestre se certificaron 1000 personas de 569 programadas, El porcentaje alcanzado de 175.74 % fue debido a que la programación se realizó tomando en cuenta las tendencias históricas y que la mayoría de los asesores son de nuevo ingreso, sin embargo, hubo un incremento en la conclusión de nivel y en la eficiencia terminal

Alma Isabel Angulo Rojas
 Directora de Acreditación, Sistemas y Mejora Regulatoria

Elaboró

Lic. Román Alejandro Valle Can
 Director de Planeación y Seguimiento Operativo.

Revisó

Lic. Héctor Rosendo Pulido González
 Director General

Autorizó




GOBIERNO DEL ESTADO DE QUINTANA ROO
FORMATO EVALUATORIO PROGRAMÁTICO DEL SIPPRES FESIPPRES-01
INDICADORES


TRIMESTRE			
1	2	3	4

FECHA
09/04/2024


RESULTADOS		
Meta Anual Equivalente	Color del Semáforo	Observaciones
86.223	VERDE	Este indicador tiene como meta anual 5587 personas certificadas. En este trimestre se certificaron 1000 personas de 569 programadas, El porcentaje alcanzado de 175.74 % fue debido a que la programación se realizó tomando en cuenta las tendencias históricas y que la mayoría de los asesores son de nuevo ingreso, sin embargo, hubo un incremento en la conclusión de nivel y en la eficiencia terminal


Alma Isabel Angulo Rojas
Directora de Acreditación, Sistemas y Mejora Regulatoria

Elaboró


Lic. Román Alejandro Valle Can
Director de Planeación y Seguimiento Operativo.

Revisó


Lic. Héctor Rosendo Pulido González
Director General

Autorizó



GOBIERNO DEL ESTADO DE QUINTANA ROO
FORMATO EVALUATORIO PROGRAMÁTICO DEL SIPPRES FESIPPRES-01
INDICADORES

TRIMESTRE			
1	2	3	4

FECHA
09/04/2024

INSTITUCIÓN: 2112107307 - Instituto Estatal para la Educación de Jóvenes y Adultos
PROGRAMA PRESUPUESTARIO: M001 - Administración Responsable de los Recursos
UNIDAD RESPONSABLE: 1307-3405 - Dirección de Administración y Finanzas
COMPONENTE: F.P.C02 - Recursos Humanos Administrados eficazmente

IDENTIFICACIÓN DEL INDICADOR	
Indicador	C02 - Porcentaje del nivel de cumplimiento de las actividades para contar con Recursos Humanos Administrados eficazmente


VARIABLES			
NUMERADOR	Actividades que al reportar resultados a través de sus indicadores, alcanzan metas satisfactorias (rango verde) de acuerdo con su semaforización	Unidad de Medida del Numerador	6 - Actividad
DENOMINADOR	Total de actividades para contar con Recursos Humanos Administrados eficazmente	Unidad de Medida del Denominador	6 - Actividad

METAS												
Línea Base	Año Meta	Meta Programada en el Año	Tipo de Meta	Comportamiento del Indicador hacia la Meta	Tipo de Método	Semaforización						
						Verde		Amarillo		Rojo		
Año:	2022											
Valor:	100.000	2024	100.000	NO ACUMULATIVA	ASCENDENTE	PORCENTAJE	95.000	105.000	90.000	94.999	89.999	105.001


Variable	Calendario Programado												
	Enero	Febrero	Marzo	Abril	Mayo	Junio	Julio	Agosto	Septiembre	Octubre	Noviembre	Diciembre	Total
NUMERADOR	0.000	0.000	2.000	0.000	0.000	2.000	0.000	0.000	2.000	0.000	0.000	2.000	2.000
DENOMINADOR	1.000	1.000	2.000	1.000	1.000	2.000	1.000	1.000	2.000	1.000	1.000	2.000	2.000


 Natalia Concepción Martínez Sánchez
 Directora de Administración y finanzas

Elaboró


 Lic. Román Alejandro Valle Can
 Director de Planeación y Seguimiento Operativo.

Revisó


 Lic. Héctor Rosendo Pulido González
 Director General

Autorizó



GOBIERNO DEL ESTADO DE QUINTANA ROO
FORMATO EVALUATORIO PROGRAMÁTICO DEL SIPPRES FESIPPRES-01
INDICADORES

TRIMESTRE			
1	2	3	4


FECHA
09/04/2024


Variable	Calendario Modificado												Total
	Enero	Febrero	Marzo	Abril	Mayo	Junio	Julio	Agosto	Septiembre	Octubre	Noviembre	Diciembre	
NUMERADOR	0.000	0.000	2.000	0.000	0.000	2.000	0.000	0.000	2.000	0.000	0.000	2.000	2.000
DENOMINADOR	1.000	1.000	2.000	1.000	1.000	2.000	1.000	1.000	2.000	1.000	1.000	2.000	2.000


Variable	Calendario Ejecutado												Total
	Enero	Febrero	Marzo	Abril	Mayo	Junio	Julio	Agosto	Septiembre	Octubre	Noviembre	Diciembre	
NUMERADOR	0.000	0.000	2.000	0.000	0.000	0.000	0.000	0.000	0.000	0.000	0.000	0.000	2.000
DENOMINADOR	1.000	1.000	2.000	1.000	1.000	1.000	1.000	1.000	1.000	1.000	1.000	1.000	2.000

AVANCES PROGRAMÁTICOS								VARIACIÓN	
Trimestral			Acumulado					Trimestral	
Modificado	Ejecutado	Nivel de Cumplimiento	Modificado		Ejecutado		Nivel de Cumplimiento	Numerador	Denominador
abs	abs	%	abs	%	abs	%	%	%	%
100.000	100.000	100.000	100.000	100.000	100.000	100.000	100.000	0.000	0.000
Observaciones									
Este indicador presenta cumplimiento de su meta ya que se realizaron las actividades programadas.									

RESULTADOS		
Meta Anual Equivalente	Color del Semáforo	Observaciones
100.000	VERDE	Este indicador presenta cumplimiento de su meta ya que se realizaron las actividades programadas.


 Natalia Concepción Martínez Sánchez
 Directora de Administración y finanzas
 Elaboró


 Lic. Román Alejandro Valle Can
 Director de Planeación y Seguimiento Operativo.
 Revisó


 Lic. Héctor Rosendo Pulido González
 Director General
 Autorizó



GOBIERNO DEL ESTADO DE QUINTANA ROO
 FORMATO EVALUATORIO PROGRAMÁTICO DEL SIPPRES FESIPPRES-01

INDICADORES

TRIMESTRE			
1	2	3	4

FECHA
09/04/2024

INSTITUCIÓN: 2112107307 - Instituto Estatal para la Educación de Jóvenes y Adultos
PROGRAMA PRESUPUESTARIO: M001 - Administración Responsable de los Recursos
UNIDAD RESPONSABLE: 1307-3405 - Dirección de Administración y Finanzas
ACTIVIDAD: F.P.C02.A02 - Gestión de las actividades atendidas en materia de Seguridad, Higiene y Bienestar de las personas servidoras publicas del Instituto Estatal para la Educación de Jóvenes y Adultos

IDENTIFICACIÓN DEL INDICADOR	
Indicador	C02A02 - Porcentaje de Avance en la ejecución de recorridos de levantamiento y solución de posibles riesgos de trabajo

VARIABLES			
NUMERADOR	Numero de recorridos de levantamiento y solución de posibles riesgos de trabajo efectuados	Unidad de Medida del Numerador	268 - Supervisión
DENOMINADOR	Numero de recorridos de levantamiento y solución de posibles riesgos de trabajo efectuados	Unidad de Medida del Denominador	268 - Supervisión

METAS												
Linea Base	Año Meta	Meta Programada en el Año	Tipo de Meta	Comportamiento del Indicador hacia la Meta	Tipo de Método	Semaforización						
						Verde		Amarillo		Rojo		
Valor:	2022	2024	100.000	NO ACUMULATIVA	ASCENDENTE	PORCENTAJE	95.000	105.000	90.000	94.999	89.999	105.001

Variable	Calendario Programado												
	Enero	Febrero	Marzo	Abril	Mayo	Junio	Julio	Agosto	Septiembre	Octubre	Noviembre	Diciembre	Total
NUMERADOR	0.000	0.000	11.000	0.000	0.000	11.000	0.000	0.000	11.000	0.000	0.000	11.000	11.000
DENOMINADOR	1.000	1.000	11.000	1.000	1.000	11.000	1.000	1.000	11.000	1.000	1.000	11.000	11.000

Variable	Calendario Modificado												
	Enero	Febrero	Marzo	Abril	Mayo	Junio	Julio	Agosto	Septiembre	Octubre	Noviembre	Diciembre	Total
NUMERADOR	0.000	0.000	11.000	0.000	0.000	11.000	0.000	0.000	11.000	0.000	0.000	11.000	11.000

Natalia Concepción Martínez Sánchez
 Directora de Administración y finanzas

Elaboró

Lic. Román Alejandro Valle Cán

Director de Planeación y Seguimiento Operativo.

Revisó

Lic. Héctor Rosendo Pulido González

Director General

Autorizó



GOBIERNO DEL ESTADO DE QUINTANA ROO
FORMATO EVALUATORIO PROGRAMÁTICO DEL SIPPRES FESIPPRES-01

INDICADORES

TRIMESTRE			
1	2	3	4

FECHA
09/04/2024

Variable	Calendario Modificado												
	Enero	Febrero	Marzo	Abril	Mayo	Junio	Julio	Agosto	Septiembre	Octubre	Noviembre	Diciembre	Total
DENOMINADOR	1.000	1.000	11.000	1.000	1.000	11.000	1.000	1.000	11.000	1.000	1.000	11.000	11.000

Variable	Calendario Ejecutado												
	Enero	Febrero	Marzo	Abril	Mayo	Junio	Julio	Agosto	Septiembre	Octubre	Noviembre	Diciembre	Total
NUMERADOR	0.000	0.000	11.000	0.000	0.000	0.000	0.000	0.000	0.000	0.000	0.000	0.000	11.000
DENOMINADOR	1.000	1.000	11.000	1.000	1.000	1.000	1.000	1.000	1.000	1.000	1.000	1.000	11.000

AVANCES PROGRAMÁTICOS								VARIACIÓN	
Trimestral			Acumulado					Trimestral	
Modificado	Ejecutado	Nivel de Cumplimiento	Modificado		Ejecutado		Nivel de Cumplimiento	Numerador	Denominador
abs	abs	%	abs	%	abs	%	%	%	%
100.000	100.000	100.000	100.000	100.000	100.000	100.000	100.000	0.000	0.000

Observaciones
 Este indicador tiene como meta anual 44 recorridos de levantamiento y solución de posibles riesgos de trabajo. En este trimestre se realizaron 11 recorridos de 11 programados, El porcentaje alcanzado fue de 100 % por lo que la meta fue cumplida.

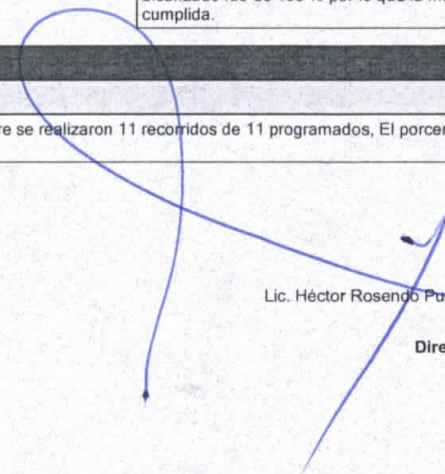
RESULTADOS		
Meta Anual Equivalente	Color del Semáforo	Observaciones
100.000	VERDE	Este indicador tiene como meta anual 44 recorridos de levantamiento y solución de posibles riesgos de trabajo. En este trimestre se realizaron 11 recorridos de 11 programados, El porcentaje alcanzado fue de 100 % por lo que la meta fue cumplida.


 Natalia Concepción Martínez Sánchez
 Directora de Administración y finanzas

Elaboró


 Lic. Román Alejandro Valle Can
 Director de Planeación y Seguimiento Operativo.

Revisó


 Lic. Héctor Rosendo Pulido Grizález
 Director General

Autorizó



GOBIERNO DEL ESTADO DE QUINTANA ROO
FORMATO EVALUATORIO PROGRAMÁTICO DEL SIPPRES FESIPPRES-01
INDICADORES

TRIMESTRE			
1	2	3	4

FECHA
09/04/2024


INSTITUCIÓN: 2112107307 - Instituto Estatal para la Educación de Jóvenes y Adultos
PROGRAMA PRESUPUESTARIO: M001 - Administración Responsable de los Recursos
UNIDAD RESPONSABLE: 1307-3406 - Dirección de Planeación y Seguimiento Operativo
COMPONENTE: F.P.C03 - Oportuna Asistencia administrativa y apoyo a las Unidades Responsables Sustantivas para el cumplimiento de las metas programadas, otorgada.

IDENTIFICACIÓN DEL INDICADOR	
Indicador	C03 - Porcentaje de cumplimiento programático trimestral de metas con semaforo verde de las Unidades Responsables Sustantivas Institucionales

VARIABLES			
NUMERADOR	Numero de Indicadores de Componentes y Actividades de los Programas Presupuestarios Sustantivos Institucionales que alcanzan metas satisfactorias (rango verde) de acuerdo con su semaforización cada trimestre del 2024	Unidad de Medida del Numerador	141 - Indicador
DENOMINADOR	Numero total de Indicadores de Componentes y Actividades programados en los Programas Presupuestarios Sustantivos Institucionales durante cada trimestre	Unidad de Medida del Denominador	141 - Indicador

METAS											
Linea Base	Año Meta	Meta Programada en el Año	Tipo de Meta	Comportamiento del Indicador hacia la Meta	Tipo de Método	Semaforización					
						Verde	Amarillo	Rojo			
Año: 2022	2024	81.818	NO ACUMULATIVA	ASCENDENTE	PORCENTAJE	77.727	85.909	73.636	77.726	73.636	85.910
Valor:	31.818										

Variable	Calendario Programado												
	Enero	Febrero	Marzo	Abril	Mayo	Junio	Julio	Agosto	Septiembre	Octubre	Noviembre	Diciembre	Total
NUMERADOR	0.000	0.000	9.000	0.000	0.000	9.000	0.000	0.000	9.000	0.000	0.000	9.000	9.000
DENOMINADOR	1.000	1.000	11.000	1.000	1.000	11.000	1.000	1.000	11.000	1.000	1.000	11.000	11.000


 Lic. Román Alejandro Valle Can
 Director de Planeación y Seguimiento Operativo.
 Elaboró


 Lic. Román Alejandro Valle Can
 Director de Planeación y Seguimiento Operativo.
 Revisó


 Lic. Héctor Rosendo Pulido González
 Director General
 Autorizó



GOBIERNO DEL ESTADO DE QUINTANA ROO
 FORMATO EVALUATORIO PROGRAMÁTICO DEL SIPPRES FESIPPRES-01

INDICADORES

TRIMESTRE			
1	2	3	4

FECHA
09/04/2024

Variable	Calendario Modificado												Total
	Enero	Febrero	Marzo	Abril	Mayo	Junio	Julio	Agosto	Septiembre	Octubre	Noviembre	Diciembre	
NUMERADOR	0.000	0.000	9.000	0.000	0.000	9.000	0.000	0.000	9.000	0.000	0.000	9.000	9.000
DENOMINADOR	1.000	1.000	11.000	1.000	1.000	11.000	1.000	1.000	11.000	1.000	1.000	11.000	11.000

Variable	Calendario Ejecutado												Total
	Enero	Febrero	Marzo	Abril	Mayo	Junio	Julio	Agosto	Septiembre	Octubre	Noviembre	Diciembre	
NUMERADOR	0.000	0.000	7.000	0.000	0.000	0.000	0.000	0.000	0.000	0.000	0.000	0.000	7.000
DENOMINADOR	1.000	1.000	11.000	1.000	1.000	1.000	1.000	1.000	1.000	1.000	1.000	1.000	11.000

AVANCES PROGRAMÁTICOS								VARIACIÓN	
Trimestral			Acumulado					Trimestral	
Modificado	Ejecutado	Nivel de Cumplimiento	Modificado		Ejecutado		Nivel de Cumplimiento	Numerador	Denominador
abs	abs	%	abs	%	abs	%	%	%	%
81.818	63.636	77.778	81.818	100.000	63.636	77.778	77.778	-22.222	0.000

Observaciones

Este indicador tiene como meta anual 9 indicadores que alcanzan metas satisfactorias. En este trimestre se alcanzaron 7 indicadores en rango verde de 9 programados, El porcentaje alcanzado de 77.77 % fue debido a que la programación de los indicadores del componente se realizó tomando en cuenta las tendencias históricas y que la mayoría de los asesores son de nuevo ingreso, sin embargo, hubo un incremento en la conclusión de nivel y en la eficiencia terminal, por lo que esos indicadores quedaron en sobrecumplimiento

Lic. Román Alejandro Valle Can
 Director de Planeación y Seguimiento Operativo.
 Elaboró

Lic. Román Alejandro Valle Can
 Director de Planeación y Seguimiento Operativo.
 Revisó

Lic. Héctor Rosendo Pulido González
 Director General
 Autorizó



GOBIERNO DEL ESTADO DE QUINTANA ROO
FORMATO EVALUATORIO PROGRAMÁTICO DEL SIPPRES FESIPPRES-01
INDICADORES

TRIMESTRE			
1	2	3	4

FECHA
09/04/2024

RESULTADOS		
Meta Anual Equivalente	Color del Semáforo	Observaciones
63.636	ROJO	Este indicador tiene como meta anual 9 indicadores que alcanzan metas satisfactorias. En este trimestre se alcanzaron 7 indicadores en rango verde de 9 programados, El porcentaje alcanzado de 77.77 % fue debido a que la programación de los indicadores del componente se realizó tomando en cuenta las tendencias históricas y que la mayoría de los asesores son de nuevo ingreso, sin embargo, hubo un incremento en la conclusión de nivel y en la eficiencia terminal, por lo que esos indicadores quedaron en sobrecumplimiento.

Lic. Román Alejandro Valle Can
Director de Planeación y Seguimiento Operativo.

Elaboró

Lic. Román Alejandro Valle Can
Director de Planeación y Seguimiento Operativo.

Revisó

Lic. Héctor Rosendo Pulido González
Director General

Autorizó



GOBIERNO DEL ESTADO DE QUINTANA ROO
FORMATO EVALUATORIO PROGRAMÁTICO DEL SIPPRES FESIPPRES-01
INDICADORES

TRIMESTRE			
1	2	3	4

FECHA
09/04/2024

INSTITUCIÓN: 2112107307 - Instituto Estatal para la Educación de Jóvenes y Adultos
PROGRAMA PRESUPUESTARIO: M001 - Administración Responsable de los Recursos
UNIDAD RESPONSABLE: 1307-3405 - Dirección de Administración y Finanzas
ACTIVIDAD: F.P.C03.A01 - Asignación de recursos a las Unidades Responsables de Apoyo Administrativo y de Staff, para atender necesidades de las Áreas sustantivas.

IDENTIFICACIÓN DEL INDICADOR	
Indicador	C03A01 - Porcentaje del Presupuesto Ejercido destinado a las Unidades Responsables de Apoyo Administrativo y de Staff

VARIABLES			
NUMERADOR	Presupuesto ejercido destinado a las Unidades Responsables de Apoyo Administrativo y de Staff en el periodo t	Unidad de Medida del Numerador	230 - Presupuesto
DENOMINADOR	Total de presupuesto ejercido en el periodo t)	Unidad de Medida del Denominador	230 - Presupuesto

METAS													
Línea Base	Año Meta	Meta Programada en el Año	Tipo de Meta	Comportamiento del Indicador hacia la Meta	Tipo de Método	Semafización							
						Verde	Amarillo	Rojo					
Año:	2022												
Valor:	30.043	2024	24.056	ACUMULATIVA	DESCENDENTE	PORCENTAJE	22.853	25.259	25.259	26.461	22.853	26.462	

Variable	Calendario Programado												
	Enero	Febrero	Marzo	Abril	Mayo	Junio	Julio	Agosto	Septiembre	Octubre	Noviembre	Diciembre	Total
NUMERADOR	0.000	0.000	4,012,506.250	0.000	0.000	5,010,077.500	0.000	0.000	5,010,077.500	0.000	0.000	5,010,077.500	19,042,738.750
DENOMINADOR	1.000	1.000	16,050,025.000	1.000	1.000	21,170,962.000	1.000	1.000	21,170,962.000	1.000	1.000	21,170,962.000	79,562,911.000

Variable	Calendario Modificado												
	Enero	Febrero	Marzo	Abril	Mayo	Junio	Julio	Agosto	Septiembre	Octubre	Noviembre	Diciembre	Total
NUMERADOR	0.000	0.000	4,978,912.000	0.000	0.000	5,240,144.000	0.000	0.000	4,539,640.000	0.000	0.000	6,293,999.000	21,052,695.000

Natalia Concepción Martínez Sánchez
 Directora de Administración y finanzas
 Elaboró

Lic. Román Alejandro Valle Can
 Director de Planeación y Seguimiento Operativo.
 Revisó

Lic. Héctor Rosendo Pulido González
 Director General
 Autorizó



GOBIERNO DEL ESTADO DE QUINTANA ROO
FORMATO EVALUATORIO PROGRAMÁTICO DEL SIPPRES FESIPPRES-01
INDICADORES

TRIMESTRE			
1	2	3	4

FECHA
09/04/2024

Variable	Calendario Modificado												
	Enero	Febrero	Marzo	Abril	Mayo	Junio	Julio	Agosto	Septiembre	Octubre	Noviembre	Diciembre	Total
DENOMINADOR	1.000	1.000	21,589,404.000	1.000	1.000	21,381,026.000	1.000	1.000	20,285,135.000	1.000	1.000	24,260,802.000	87,516,367.000

Variable	Calendario Ejecutado												
	Enero	Febrero	Marzo	Abril	Mayo	Junio	Julio	Agosto	Septiembre	Octubre	Noviembre	Diciembre	Total
NUMERADOR	0.000	0.000	3,376,481.070	0.000	0.000	0.000	0.000	0.000	0.000	0.000	0.000	0.000	3,376,481.070
DENOMINADOR	1.000	1.000	16,610,492.000	1.000	1.000	1.000	1.000	1.000	1.000	1.000	1.000	1.000	16,610,492.000

AVANCES PROGRAMÁTICOS								VARIACIÓN	
Trimestral			Acumulado					Trimestral	
Modificado	Ejecutado	Nivel de Cumplimiento	Modificado		Ejecutado		Nivel de Cumplimiento	Numerador	Denominador
abs	abs	%	abs	%	abs	%	%	%	%
23.062	20.327	88.143	23.062	95.868	20.327	84.501	88.143	-32.184	-23.062

Observaciones
 Este indicador tiene como meta anual ejercer \$19,042,739.00 en presupuesto destinado a apoyo administrativo y staff. En este trimestre se ejercieron \$3,376,481.07 de \$4,012,506.25 programados. El porcentaje alcanzado de 84.14 % fue debido a en este primer trimestre se tuvo una disminución en la operatividad ya que se inició con el proceso de vinculación de personas voluntarias beneficiarias de subsidio que apoyan en la operatividad de la institución

Natalia Concepción Martínez Sánchez
 Directora de Administración y finanzas

Elaboró

Lic. Román Alejandro Valle Can
 Director de Planeación y Seguimiento Operativo.

Revisó

Lic. Héctor Rosendo Pulido González
 Director General

Autorizó



GOBIERNO DEL ESTADO DE QUINTANA ROO
FORMATO EVALUATORIO PROGRAMÁTICO DEL SIPPRES FESIPPRES-01

INDICADORES

TRIMESTRE			
1	2	3	4

FECHA
09/04/2024

RESULTADOS		
Meta Anual Equivalente	Color del Semáforo	Observaciones
21.203	ROJO	Este indicador tiene como meta anual ejercer \$19,042,739.00 en presupuesto destinado a apoyo administrativo y staff. En este trimestre se ejercieron \$3,376,481.07 de \$4,012,506.25 programados. El porcentaje alcanzado de 84.14 % fue debido a en este primer trimestre se tuvo una disminución en la operatividad ya que se inició con el proceso de vinculación de personas voluntarias beneficiarias de subsidio que apoyan en la operatividad de la institución.

Natalia Concepción Martínez Sánchez
Directora de Administración y finanzas

Elaboró

Lic. Román Alejandro Valle Can

Director de Planeación y Seguimiento Operativo.

Revisó

Lic. Héctor Rosendo Pulido González

Director General

Autorizó