

**INDICADORES**

TRIMESTRE			
1	2	3	4

FECHA
05/10/2023

**INSTITUCIÓN:** 2112107307 - Instituto Estatal para la Educación de Jóvenes y Adultos  
**PROGRAMA PRESUPUESTARIO:** E041 - Rezago Educativo  
**UNIDAD RESPONSABLE:** 1307-3302 - Coordinación Regional Operativa  
**COMPONENTE:** F.P.C01 - Personas con Nivel Inicial (Alfabetización), primaria o secundaria concluido

IDENTIFICACIÓN DEL INDICADOR	
<b>Indicador</b>	C111 - Porcentaje de personas atendidas que aprueban Nivel Inicial (Alfabetización)


VARIABLES			
<b>NUMERADOR</b>	Número de personas que concluyen Nivel Inicial (Alfabetización) en el periodo t	<b>Unidad de Medida del Numerador</b>	750 - Persona Acreditada
<b>DENOMINADOR</b>	Número Promedio de personas atendidas en Nivel Inicial (Alfabetización) en el periodo t) x 100	<b>Unidad de Medida del Denominador</b>	755 - Persona Atendida

METAS												
Linea Base		Año Meta	Meta Programada	Tipo de Meta	Comportamiento del Indicador hacia la Meta	Tipo de Método	Semafización					
Año:	2016		en el Año				Verde		Amarillo		Rojo	
Valor:	50.000	2023	60.204	ACUMULATIVA PARCIAL (NUMERADOR)	ASCENDENTE	PORCENTAJE	57.194	63.214	54.184	57.193	54.183	63.215

Variable	Calendario Programado												
	Enero	Febrero	Marzo	Abril	Mayo	Junio	Julio	Agosto	Septiembre	Octubre	Noviembre	Diciembre	Total
NUMERADOR	0.000	0.000	101.000	0.000	0.000	168.000	0.000	0.000	271.000	0.000	0.000	135.000	675.000
DENOMINADOR	1.000	1.000	1,510.000	1.000	1.000	1,510.000	1.000	1.000	1,510.000	1.000	1.000	1,510.000	1,510.000

  
 Lic. Eduardo Ultrilla López  
 Coordinador Regional Operativo

  
 Lic. Román Alejandro Valle Can  
 Director de Planeación y Seguimiento Operativo.  
 Revisó

  
 Lic. Héctor Rosendo Pulido González  
 Director General  
 Autorizó

Elaboró



INDICADORES

TRIMESTRE			
1	2	3	4

FECHA
05/10/2023

Variable	Calendario Modificado												
	Enero	Febrero	Marzo	Abril	Mayo	Junio	Julio	Agosto	Septiembre	Octubre	Noviembre	Diciembre	Total
NUMERADOR	0.000	0.000	23.000	0.000	0.000	153.000	0.000	0.000	237.000	0.000	0.000	177.000	590.000
DENOMINADOR	1.000	1.000	980.000	1.000	1.000	980.000	1.000	1.000	980.000	1.000	1.000	980.000	980.000

Variable	Calendario Ejecutado												
	Enero	Febrero	Marzo	Abril	Mayo	Junio	Julio	Agosto	Septiembre	Octubre	Noviembre	Diciembre	Total
NUMERADOR	0.000	0.000	14.000	0.000	0.000	131.000	0.000	0.000	175.000	0.000	0.000	0.000	320.000
DENOMINADOR	1.000	1.000	1,787.000	1.000	1.000	1,733.000	1.000	1.000	1,602.000	1.000	1.000	1.000	1,710.867


AVANCES PROGRAMÁTICOS							VARIACIÓN		
Trimestral			Acumulado				Trimestral		
Modificado	Ejecutado	Nivel de Cumplimiento	Modificado		Ejecutado		Nivel de Cumplimiento	Numerador	Denominador
abs	abs	%	abs	%	abs	%	%	%	%
24.184	10.924	45.170	42.143	70.000	18.704	31.068	44.382	-26.160	63.469

**Observaciones**

Este indicador tiene como meta este trimestre 237 usuarios que concluyen nivel inicial, el resultado fue de 175 usuarios que concluyen nivel, se alcanza un porcentaje del 10.924 % respecto de la atención lograda (1,602), esto debido a que la atención educativa en este nivel se ofrece necesariamente de manera presencial, situación que se dificultó al tener que dar de baja y reincorporar nuevos asesores educativos por cambios en las Reglas de Operación y esto motivó tener que reiniciar la atención educativa que puede llegar hasta los 14 meses hasta su conclusión de nivel, como consecuencia, se mantiene un número alto de educandos en atención.

  
 Lic. Eduardo Utrilla Lopez  
 Coordinador Regional Operativo

  
 Lic. Román Alejandro Valle Can  
 Director de Planeación y Seguimiento Operativo.  
 Revisó

  
 Lic. Héctor Rosendo Pulido González  
 Director General  
 Autorizó

Elaboró







GOBIERNO DEL ESTADO DE QUINTANA ROO  
 FORMATO EVALUATORIO PROGRAMÁTICO DEL SIPPRES FESIPPRES-01  
 INDICADORES

TRIMESTRE		
1	2	4


FECHA
05/10/2023

RESULTADOS		
Meta Anual Equivalente	Color del Semáforo	Observaciones
27.194	ROJO	Este indicador tiene como meta este trimestre 237 usuarios que concluyen nivel inicial, el resultado fue de 175 usuarios que concluyen nivel, se alcanza un porcentaje del 10.924 % respecto de la atención lograda (1,602), esto debido a que la atención educativa en este nivel se ofrece necesariamente de manera presencial, situación que se dificultó al tener que dar de baja y reincorporar nuevos asesores educativos por cambios en las Reglas de Operación y esto motivó tener que reiniciar la atención educativa que puede llegar hasta los 14 meses hasta su conclusión de nivel, como consecuencia, se mantiene un número alto de educandos en atención.

  
 Lic. Eduardo Otilia López  
 Coordinador Regional Operativo

Elaboró

  
 Lic. Román Alejandro Valle Cán  
 Director de Planeación y Seguimiento Operativo.  
 Revisó

  
 Lic. Hector Rosendo Pulido González  
 Director General  
 Autorizó

TRIMESTRE			
1	2		4

FECHA
05/10/2023

**INSTITUCIÓN:** 2112107307 - Instituto Estatal para la Educación de Jóvenes y Adultos  
**PROGRAMA PRESUPUESTARIO:** E041 - Rezago Educativo  
**UNIDAD RESPONSABLE:** 1307-3302 - Coordinación Regional Operativa  
**COMPONENTE:** F.P.C01 - Personas con Nivel Inicial (Alfabetización), primaria o secundaria concluido

IDENTIFICACIÓN DEL INDICADOR	
Indicador	C112 - Porcentaje de personas atendidas que aprueban el nivel educativo de primaria


VARIABLES			
<b>NUMERADOR</b>	(Número de personas de 15 años y más en rezago educativo que concluyen nivel primaria en el periodo t	<b>Unidad de Medida del Numerador</b>	750 - Persona Acreditada
<b>DENOMINADOR</b>	Número promedio de personas atendidas en primaria en el periodo t) x 100	<b>Unidad de Medida del Denominador</b>	755 - Persona Atendida

METAS												
Linea Base		Año Meta	Meta Programada en el Año	Tipo de Meta	Comportamiento del Indicador hacia la Meta	Tipo de Método	Semaforización					
Año:	2016						Verde	Amarillo		Rojo		
Valor:	58.000	2023	60.000	ACUMULATIVA PARCIAL (NUMERADOR)	ASCENDENTE	PORCENTAJE	57.000	63.000	54.000	56.999	53.999	63.001

Variable	Calendario Programado												
	Enero	Febrero	Marzo	Abril	Mayo	Junio	Julio	Agosto	Septiembre	Octubre	Noviembre	Diciembre	Total
NUMERADOR	0.000	0.000	280.000	0.000	0.000	468.000	0.000	0.000	750.000	0.000	0.000	374.000	1,872.000
DENOMINADOR	1.000	1.000	3,360.000	1.000	1.000	3,360.000	1.000	1.000	3,360.000	1.000	1.000	3,360.000	3,360.000

  
 Lic. Eduardo Utrilla López  
 Coordinador Regional Operativo

  
 Lic. Román Alejandro Valle Can  
 Director de Planeación y Seguimiento Operativo.  
 Revisó

  
 Lic. Héctor Rosendo Pulido González  
 Director General  
 Autorizó

Elaboró





TRIMESTRE			
1	2	3	4

FECHA
05/10/2023

Variable	Calendario Modificado												
	Enero	Febrero	Marzo	Abril	Mayo	Junio	Julio	Agosto	Septiembre	Octubre	Noviembre	Diciembre	Total
NUMERADOR	0.000	0.000	70.000	0.000	0.000	460.000	0.000	0.000	709.000	0.000	0.000	531.000	1,770.000
DENOMINADOR	1.000	1.000	2,950.000	1.000	1.000	2,950.000	1.000	1.000	2,950.000	1.000	1.000	2,950.000	2,950.000

Variable	Calendario Ejecutado												
	Enero	Febrero	Marzo	Abril	Mayo	Junio	Julio	Agosto	Septiembre	Octubre	Noviembre	Diciembre	Total
NUMERADOR	0.000	0.000	83.000	0.000	0.000	427.000	0.000	0.000	610.000	0.000	0.000	0.000	1,120.000
DENOMINADOR	1.000	1.000	3,558.000	1.000	1.000	3,891.000	1.000	1.000	4,216.000	1.000	1.000	1.000	3,906.892

AVANCES PROGRAMÁTICOS						VARIACIÓN			
Trimestral			Acumulado			Trimestral			
Modificado	Ejecutado	Nivel de Cumplimiento	Modificado		Ejecutado		Nivel de Cumplimiento	Numerador	Denominador
abs	abs	%	abs	%	abs	%	%	%	%
24.034	14.469	60.201	42.000	70.000	28.667	47.779	68.255	-13.963	42.915

**Observaciones**  
Este indicador tiene como meta este trimestre 790 usuarios que concluyen nivel primaria, el resultado fue de 610 usuarios que concluyen nivel, se alcanza un porcentaje del 14.469% debido al aumento de la demanda de inscripción y atención en este nivel educativo, sobre todo en la zona norte del estado, sin lograrse las conclusiones de nivel programadas.

RESULTADOS		
Meta Anual Equivalente	Color del Semáforo	Observaciones
36.121	ROJO	Este indicador tiene como meta este trimestre 790 usuarios que concluyen nivel primaria, el resultado fue de 610 usuarios que concluyen nivel, se alcanza un porcentaje del 14.469% debido al aumento de la demanda de inscripción y atención en este nivel educativo, sobre todo en la zona norte del estado, sin lograrse las conclusiones de nivel programadas.

Lic. Eduardo Ulmar López  
Coordinador Regional Operativo

Lic. Román Alejandro Valle Carr  
Director de Planeación y Seguimiento Operativo.

Lic. Héctor Rosendo Pulido González  
Director General

Elaboró

Revisó

Autorizó



TRIMESTRE			
1	2	3	4

FECHA
05/10/2023

**INSTITUCIÓN:** 2112107307 - Instituto Estatal para la Educación de Jóvenes y Adultos  
**PROGRAMA PRESUPUESTARIO:** E041 - Rezago Educativo  
**UNIDAD RESPONSABLE:** 1307-3302 - Coordinación Regional Operativa  
**COMPONENTE:** F.P.C01 - Personas con Nivel Inicial (Alfabetización), primaria o secundaria concluido

IDENTIFICACIÓN DEL INDICADOR	
<b>Indicador</b>	C113 - Porcentaje de Personas atendidas que aprueban el nivel educativo de secundaria

VARIABLES			
<b>NUMERADOR</b>	(Número de personas que concluyen nivel secundaria en el periodo t	<b>Unidad de Medida del Numerador</b>	750 - Persona Acreditada
<b>DENOMINADOR</b>	Número promedio de personas atendidas en secundaria en el periodo t) x 100	<b>Unidad de Medida del Denominador</b>	755 - Persona Atendida

METAS												
Linea Base		Año Meta	Meta Programada en el Año	Tipo de Meta	Comportamiento del Indicador hacia la Meta	Tipo de Método	Semaforización					
Año:	2016						Verde	Amarillo		Rojo		
<b>Valor:</b>	77.000	2023	59.897	ACUMULATIVA PARCIAL (NUMERADOR)	ASCENDENTE	PORCENTAJE	56.902	62.891	53.907	56.901	53.906	62.892

Variable	Calendario Programado												
	Enero	Febrero	Marzo	Abril	Mayo	Junio	Julio	Agosto	Septiembre	Octubre	Noviembre	Diciembre	Total
NUMERADOR	0.000	0.000	616.000	0.000	0.000	1.027.000	0.000	0.000	1.645.000	0.000	0.000	822.000	4.110.000
DENOMINADOR	1.000	1.000	6.790.000	1.000	1.000	6.790.000	1.000	1.000	6.790.000	1.000	1.000	6.790.000	6.790.000

  
 Lic. Eduardo Landa López  
 Coordinador Regional Operativo

  
 Lic. Román Alejandro Valls Can  
 Director de Planeación y Seguimiento Operativo.  
 Revisó

  
 Lic. Héctor Rosendo Pulido González  
 Director General  
 Autorizó

Elaboró





TRIMESTRE			
1	2	3	4

FECHA
05/10/2023

Variable	Calendario Modificado												
	Enero	Febrero	Marzo	Abril	Mayo	Junio	Julio	Agosto	Septiembre	Octubre	Noviembre	Diciembre	Total
NUMERADOR	0.000	0.000	185.000	0.000	0.000	1.203.000	0.000	0.000	1.853.000	0.000	0.000	1.389.000	4.630.000
DENOMINADOR	1.000	1.000	7.730.000	1.000	1.000	7.730.000	1.000	1.000	7.730.000	1.000	1.000	7.730.000	7.730.000

Variable	Calendario Ejecutado												
	Enero	Febrero	Marzo	Abril	Mayo	Junio	Julio	Agosto	Septiembre	Octubre	Noviembre	Diciembre	Total
NUMERADOR	0.000	0.000	174.000	0.000	0.000	679.000	0.000	0.000	1.238.000	0.000	0.000	0.000	2.091.000
DENOMINADOR	1.000	1.000	6.249.000	1.000	1.000	6.695.000	1.000	1.000	6.691.000	1.000	1.000	1.000	6.551.694

AVANCES PROGRAMÁTICOS							VARIACIÓN		
Trimestral			Acumulado				Trimestral		
Modificado	Ejecutado	Nivel de Cumplimiento	Modificado		Ejecutado		Nivel de Cumplimiento	Numerador	Denominador
abs	abs	%	abs	%	abs	%	%	%	%
23.972	18.502	77.185	41.928	70.000	31.915	53.284	76.120	-33.189	-13.441

**Observaciones**

Este indicador tiene como meta este trimestre 1853 usuarios que concluyen nivel secundaria, el resultado fue de 1238 usuarios que concluyen nivel, se alcanza un porcentaje del 18.502 % debido a que al haber menos demanda de presentación y acreditación de exámenes en este nivel, se traduce en un bajo resultado en conclusiones, esto aunado a que con la entrada de las nuevas reglas de operación se tuvieron que dar de baja a todas las figuras educativas, lo que retrasa el proceso de atención.

  
 Lic. Eduardo Palma López  
 Coordinador Regional Operativo

  
 Lic. Román Alejandro Valle Can  
 Director de Planeación y Seguimiento Operativo.  
 Revisó

  
 Lic. Héctor Rosendo Pulido González  
 Director General  
 Autorizó

Elaboró





TRIMESTRE			
1	2		4


FECHA
05/10/2023

RESULTADOS		
Meta Anual Equivalente	Color del Semáforo	Observaciones
46.231	ROJO	Este indicador tiene como meta este trimestre 1853 usuarios que concluyen nivel secundaria, el resultado fue de 1238 usuarios que concluyen nivel, se alcanza un porcentaje del 18.502 % debido a que al haber menos demanda de presentación y acreditación de exámenes en este nivel, se traduce en un bajo resultado en conclusiones, esto aunado a que con la entrada de las nuevas reglas de operación se tuvieron que dar de baja a todas la figuras educativas, lo que retrasa el proceso de atención.

  
Lic. Eduardo Ubaldo López  
Coordinador Regional Operativo

Elaboró

  
Lic. Román Alejandro Valle Can  
Director de Planeación y Seguimiento Operativo.  
Revisó

  
Lic. Héctor Rosendo Pulido González  
Director General  
Autorizó





TRIMESTRE		
1	2	4

FECHA
05/10/2023

**INSTITUCIÓN:** 2112107307 - Instituto Estatal para la Educación de Jóvenes y Adultos  
**PROGRAMA PRESUPUESTARIO:** E041 - Rezago Educativo  
**UNIDAD RESPONSABLE:** 1307-3302 - Coordinación Regional Operativa  
**ACTIVIDAD:** F.P.C01.A01 - Inscripción de educandos en Nivel Inicial (Alfabetización), primaria o secundaria.

IDENTIFICACIÓN DEL INDICADOR	
<b>Indicador</b>	C1A111 - Porcentaje de personas en rezago educativo inscritas en Nivel Inicial (Alfabetización) respecto a las inscritas en nivel inicial, primaria y secundaria.

VARIABLES			
<b>NUMERADOR</b>	Número de personas de 15 años y más en rezago educativo inscritas en el nivel inicial (alfabetización) en el periodo t	<b>Unidad de Medida del Numerador</b>	772 - Persona Inscrita
<b>DENOMINADOR</b>	Número de personas de 15 años y más en rezago educativo inscritas en cualquier nivel en el periodo t ) x 100	<b>Unidad de Medida del Denominador</b>	772 - Persona Inscrita

METAS												
Linea Base		Año Meta	Meta Programada	Tipo de Meta	Comportamiento del Indicador hacia la Meta	Tipo de Método	Semaforización					
Año:	2016		en el Año				Verde		Amarillo	Rojo		
<b>Valor:</b>	28.000	2023	23.614	ACUMULATIVA	ASCENDENTE	PORCENTAJE	22.434	24.795	21.253	22.433	21.253	24.795

Variable	Calendario Programado												
	Enero	Febrero	Marzo	Abril	Mayo	Junio	Julio	Agosto	Septiembre	Octubre	Noviembre	Diciembre	Total
NUMERADOR	0.000	0.000	125.000	0.000	0.000	208.000	0.000	0.000	335.000	0.000	0.000	167.000	835.000
DENOMINADOR	1.000	1.000	750.000	1.000	1.000	1.250.000	1.000	1.000	2.003.000	1.000	1.000	1.000.000	5.003.000

Variable	Calendario Modificado												
	Enero	Febrero	Marzo	Abril	Mayo	Junio	Julio	Agosto	Septiembre	Octubre	Noviembre	Diciembre	Total
NUMERADOR	0.000	0.000	57.000	0.000	0.000	374.000	0.000	0.000	577.000	0.000	0.000	432.000	1.440.000

*[Signature]*  
 Lic. Eduardo Emilia López  
 Coordinador Regional Operativo

*[Signature]*  
 Lic. Román Alejandro Valle Carr  
 Director de Planeación y Seguimiento Operativo.

*[Signature]*  
 Lic. Hector Rosendo Pulido González  
 Director General

Elaboró

Revisó

Autorizó



INDICADORES

TRIMESTRE			
1	2	3	4

FECHA
05/10/2023


Variable	Calendario Modificado												
	Enero	Febrero	Marzo	Abril	Mayo	Junio	Julio	Agosto	Septiembre	Octubre	Noviembre	Diciembre	Total
DENOMINADOR	1.000	1.000	242.000	1.000	1.000	1.584.000	1.000	1.000	2.444.000	1.000	1.000	1.828.000	6.098.000


Variable	Calendario Ejecutado												
	Enero	Febrero	Marzo	Abril	Mayo	Junio	Julio	Agosto	Septiembre	Octubre	Noviembre	Diciembre	Total
NUMERADOR	0.000	0.000	228.000	0.000	0.000	449.000	0.000	0.000	168.000	0.000	0.000	0.000	845.000
DENOMINADOR	1.000	1.000	1.120.000	1.000	1.000	1.816.000	1.000	1.000	1.784.000	1.000	1.000	1.000	4.720.000


AVANCES PROGRAMÁTICOS						VARIACIÓN			
Trimestral			Acumulado				Trimestral		
Modificado	Ejecutado	Nivel de Cumplimiento	Modificado		Ejecutado		Nivel de Cumplimiento	Numerador	Denominador
abs	abs	%	abs	%	abs	%	%	%	%
23.609	9.417	39.888	23.607	99.967	17.903	75.812	75.837	-70.884	-27.005

**Observaciones**

Este indicador tiene como meta este trimestre la inscripción de 577 personas, el porcentaje alcanzado fue de 9,417 % con 168 personas inscritas, esto debido a que existió menor demanda de inscripción a los servicios de alfabetización, aunado a que las reglas de operación de este ejercicio indicaron la modificación de la incorporación de asesores educativos y que al ser de nuevo ingreso ha sido un factor de retraso en los procesos de incorporación y atención de educandos.


  
Lic. Eduardo Orma López  
Coordinador Regional Operativo

  
Lic. Román Alejandro Valle Can  
Director de Planeación y Seguimiento Operativo.

  
Lic. Héctor Rosendo Pulido González  
Director General

Elaboró

Autorizó







GOBIERNO DEL ESTADO DE QUINTANA ROO  
 FORMATO EVALUATORIO PROGRAMÁTICO DEL SIPPRES FESIPPRES-01  
 INDICADORES


TRIMESTRE			
1	2	3	4


FECHA
05/10/2023

RESULTADOS		
Meta Anual Equivalente	Color del Semáforo	Observaciones
9.419	ROJO	Este indicador tiene como meta este trimestre la inscripción de 577 personas, el porcentaje alcanzado fue de 9,417 % con 168 personas inscritas, esto debido a que existió menor demanda de inscripción a los servicios de alfabetización, aunado a que las reglas de operación de este ejercicio indicaron la modificación de la incorporación de asesores educativos y que al ser de nuevo ingreso ha sido un factor de retraso en los procesos de incorporación y atención de educandos.

  
 Lic. Eduardo Peña López  
 Coordinador Regional Operativo

Elaboró

  
 Lic. Román Alejandro Valls Can  
 Director de Planeación y Seguimiento Operativo.  
 Revisó

  
 Lic. Héctor Rosendo Pulido González  
 Director General  
 Autorizó

TRIMESTRE			
1	2		4

FECHA
05/10/2023

**INSTITUCIÓN:** 2112107307 - Instituto Estatal para la Educación de Jóvenes y Adultos  
**PROGRAMA PRESUPUESTARIO:** E041 - Rezago Educativo  
**UNIDAD RESPONSABLE:** 1307-3302 - Coordinación Regional Operativa  
**ACTIVIDAD:** F.P.C01.A01 - Inscripción de educandos en Nivel Inicial (Alfabetización), primaria o secundaria.

IDENTIFICACIÓN DEL INDICADOR	
Indicador	C1A1I2 - Porcentaje de personas en rezago educativo inscritos en nivel primaria respecto a las inscritas en nivel inicial (Alfabetización), primaria y secundaria.

VARIABLES			
NUMERADOR	(Número de personas de 15 años y más en rezago educativo inscritos en el nivel primaria en el periodo t	Unidad de Medida del Numerador	772 - Persona Inscrita
DENOMINADOR	Número de personas de 15 años y más en rezago educativo inscritos en cualquier nivel en el periodo t ) x 100	Unidad de Medida del Denominador	772 - Persona Inscrita

METAS												
Línea Base		Año Meta	Meta Programada	Tipo de Meta	Comportamiento del Indicador hacia la Meta	Tipo de Método	Semaforización					
Año:	2016		en el Año				Verde	Amarillo	Rojo			
Valor:	28.000	2023	24.024	ACUMULATIVA	ASCENDENTE	PORCENTAJE	22.823	25.225	21.622	22.823	21.622	25.226

Variable	Calendario Programado												
	Enero	Febrero	Marzo	Abril	Mayo	Junio	Julio	Agosto	Septiembre	Octubre	Noviembre	Diciembre	Total
NUMERADOR	0.000	0.000	223.000	0.000	0.000	372.000	0.000	0.000	596.000	0.000	0.000	297.000	1.488.000
DENOMINADOR	1.000	1.000	750.000	1.000	1.000	1.250.000	1.000	1.000	2.003.000	1.000	1.000	1.000.000	5.003.000

Variable	Calendario Modificado												
	Enero	Febrero	Marzo	Abril	Mayo	Junio	Julio	Agosto	Septiembre	Octubre	Noviembre	Diciembre	Total
NUMERADOR	0.000	0.000	58.000	0.000	0.000	380.000	0.000	0.000	588.000	0.000	0.000	439.000	1.465.000

Lic. Eduardo Urrutia López  
Coordinador Regional Operativo

Lic. Román Alejandro Valle Ceballos  
Director de Planeación y Seguimiento Operativo.

Lic. Héctor Rosendo Pulido González  
Director General

Elaboró

Autorizó





TRIMESTRE			
1	2	3	4

FECHA
05/10/2023


Variable	Calendario Modificado												
	Enero	Febrero	Marzo	Abril	Mayo	Junio	Julio	Agosto	Septiembre	Octubre	Noviembre	Diciembre	Total
DENOMINADOR	1.000	1.000	242.000	1.000	1.000	1.584.000	1.000	1.000	2.444.000	1.000	1.000	1.828.000	6.098.000

Variable	Calendario Ejecutado												
	Enero	Febrero	Marzo	Abril	Mayo	Junio	Julio	Agosto	Septiembre	Octubre	Noviembre	Diciembre	Total
NUMERADOR	0.000	0.000	315.000	0.000	0.000	461.000	0.000	0.000	737.000	0.000	0.000	0.000	1.513.000
DENOMINADOR	1.000	1.000	1.120.000	1.000	1.000	1.816.000	1.000	1.000	1.784.000	1.000	1.000	1.000	4.720.000

AVANCES PROGRAMÁTICOS								VARIACIÓN	
Trimestral			Acumulado					Trimestral	
Modificado	Ejecutado	Nivel de Cumplimiento	Modificado		Ejecutado		Nivel de Cumplimiento	Numerador	Denominador
abs	abs	%	abs	%	abs	%	%	%	%
24.059	41.312	171.710	24.028	100.016	32.055	133.428	133.407	25.340	-27.005


**Observaciones**

Este indicador tiene como meta este trimestre la inscripción de 588 personas, el porcentaje alcanzado fue de 41.312 % con 737 personas inscritas, esto debido a que el modelo de atención educativa es abierto y la inscripción de las personas interesadas puede hacerse durante todo el año no habiendo un periodo de inscripción ni de conclusión, estos dos eventos pueden ocurrir en cualquier día del año sin restricción, se presenta también una alza en el servicio de inscripción y atención de niños y jóvenes de 10 a 14 años, en la zona norte del estado.

  
Lic. Eduardo Ulma López  
Coordinador Regional Operativo

Elaboró

  
Lic. Román Alejandro Valle Can  
Director de Planeación y Seguimiento Operativo.  
Revisó

  
Lic. Héctor Rosendo Pulido González  
Director General  
Autorizó






**GOBIERNO DEL ESTADO DE QUINTANA ROO**  
**FORMATO EVALUATORIO PROGRAMÁTICO DEL SIPPRES FESIPPRES-01**  
**INDICADORES**


TRIMESTRE			
1	2	3	4


FECHA
05/10/2023

RESULTADOS		
Meta Anual Equivalente	Color del Semáforo	Observaciones
41.252	ROJO	Este indicador tiene como meta este trimestre la inscripción de 588 personas, el porcentaje alcanzado fue de 41.312 % con 737 personas inscritas, esto debido a que el modelo de atención educativa es abierto y la inscripción de las personas interesadas puede hacerse durante todo el año no habiendo un periodo de inscripción ni de conclusión, estos dos eventos pueden ocurrir en cualquier día del año sin restricción, se presenta también una alza en el servicio de inscripción y atención de niños y jóvenes de 10 a 14 años, en la zona norte del estado.

  
 Lic. Eduardo Uribe López  
 Coordinador Regional Operativo

Elaboró

  
 Lic. Román Alejandro Vela Can  
 Director de Planeación y Seguimiento Operativo.  
 Revisó

  
 Lic. Héctor Rosendo Pulido González  
 Director General  
 Autorizó





**INDICADORES**

TRIMESTRE			
1	2	3	4

FECHA
05/10/2023

**INSTITUCIÓN:** 2112107307 - Instituto Estatal para la Educación de Jóvenes y Adultos  
**PROGRAMA PRESUPUESTARIO:** E041 - Rezago Educativo  
**UNIDAD RESPONSABLE:** 1307-3302 - Coordinación Regional Operativa  
**ACTIVIDAD:** F.P.C01.A01 - Inscripción de educandos en Nivel Inicial (Alfabetización), primaria o secundaria.

IDENTIFICACIÓN DEL INDICADOR	
<b>Indicador</b>	C1A1I3 - Porcentaje de personas en rezago educativo inscritas en nivel de secundaria respecto a las inscritas en nivel inicial (Alfabetización), primaria y secundaria.

VARIABLES			
<b>NUMERADOR</b>	(Número de personas de 15 años y más en rezago educativo inscritos en el nivel secundaria en el periodo t	<b>Unidad de Medida del Numerador</b>	772 - Persona Inscrita
<b>DENOMINADOR</b>	Número de personas de 15 años y más en rezago educativo inscritos en cualquier nivel en el periodo t) x 100	<b>Unidad de Medida del Denominador</b>	772 - Persona Inscrita

METAS											
Linea Base	Año Meta	Meta Programada en el Año	Tipo de Meta	Comportamiento del Indicador hacia la Meta	Tipo de Método	Semaforzación					
						Verde		Amarillo		Rojo	
Año: 2017	2023	52.361	ACUMULATIVA	ASCENDENTE	PORCENTAJE	49.743	54.979	47.125	49.743	47.125	54.980

Variable	Calendario Programado												
	Enero	Febrero	Marzo	Abril	Mayo	Junio	Julio	Agosto	Septiembre	Octubre	Noviembre	Diciembre	Total
NUMERADOR	0.000	0.000	402.000	0.000	0.000	670.000	0.000	0.000	1,072.000	0.000	0.000	536.000	2,680.000
DENOMINADOR	1.000	1.000	750.000	1.000	1.000	1,250.000	1.000	1.000	2,003.000	1.000	1.000	1,000.000	5,003.000

Variable	Calendario Modificado												
	Enero	Febrero	Marzo	Abril	Mayo	Junio	Julio	Agosto	Septiembre	Octubre	Noviembre	Diciembre	Total
NUMERADOR	0.000	0.000	127.000	0.000	0.000	830.000	0.000	0.000	1,279.000	0.000	0.000	957.000	3,193.000

*[Firma]*  
 Lic. Eduardo Otilia López  
 Coordinador Regional Operativo

*[Firma]*  
 Lic. Román Alejandro Valle Can  
 Director de Planeación y Seguimiento Operativo.  
 Revisó

*[Firma]*  
 Lic. Héctor Rosendo Pulido González  
 Director General  
 Autorizó

Elaboró





TRIMESTRE			
1	2	3	4

FECHA
05/10/2023

Variable	Calendario Modificado												
	Enero	Febrero	Marzo	Abril	Mayo	Junio	Julio	Agosto	Septiembre	Octubre	Noviembre	Diciembre	Total
DENOMINADOR	1.000	1.000	242.000	1.000	1.000	1.584.000	1.000	1.000	2.444.000	1.000	1.000	1.828.000	6.098.000

Variable	Calendario Ejecutado												
	Enero	Febrero	Marzo	Abril	Mayo	Junio	Julio	Agosto	Septiembre	Octubre	Noviembre	Diciembre	Total
NUMERADOR	0.000	0.000	577.000	0.000	0.000	906.000	0.000	0.000	879.000	0.000	0.000	0.000	2.362.000
DENOMINADOR	1.000	1.000	1.120.000	1.000	1.000	1.816.000	1.000	1.000	1.784.000	1.000	1.000	1.000	4.720.000

AVANCES PROGRAMÁTICOS							VARIACIÓN		
Trimestral			Acumulado				Trimestral		
Modificado	Ejecutado	Nivel de Cumplimiento	Modificado		Ejecutado		Nivel de Cumplimiento	Numerador	Denominador
abs	abs	%	abs	%	abs	%	%	%	%
52.332	49.271	94.151	52.365	100.007	50.042	95.571	95.564	-31.274	-27.005

**Observaciones**

Este indicador tiene como meta este trimestre la inscripción de 1279 personas, el porcentaje alcanzado fue de 49.271 % con 879 personas inscritas, esto debido a que existió menor demanda de inscripción a los servicios de nivel secundaria, aunado a que las reglas de operación de este ejercicio 2023 indicaron la modificación de la incorporación de asesores educativos y que al ser de nuevo ingreso ha sido un factor de retraso en los procesos de incorporación y atención de educandos.

  
 Lic. Eduardo Uñilla López  
 Coordinador Regional Operativo

  
 Lic. Román Alejandro Vale Can  
 Director de Planeación y Seguimiento Operativo.  
 Revisó

  
 Lic. Héctor Rosendo Pulido González  
 Director General  
 Autorizó

Elaboró







Gobierno del Estado de Quintana Roo  
 Formato Evaluatorio Programático del SIPPRES FESIPPRES-01

INDICADORES


TRIMESTRE			
1	2	3	4


FECHA
05/10/2023

RESULTADOS		
Meta Anual Equivalente	Color del Semáforo	Observaciones
49.299	AMARILLO	Este indicador tiene como meta este trimestre la inscripción de 1279 personas, el porcentaje alcanzado fue de 49.271 % con 879 personas inscritas, esto debido a que existió menor demanda de inscripción a los servicios de nivel secundaria, aunado a que las reglas de operación de este ejercicio 2023 indicaron la modificación de la incorporación de asesores educativos y que al ser de nuevo ingreso ha sido un factor de retraso en los procesos de incorporación y atención de educandos.

  
 Lic. Eduardo Otrilla López  
 Coordinador Regional Operativo

Elaboró

  
 Lic. Román Alejandro Valle Can  
 Director de Planeación y Seguimiento Operativo.  
 Revisó

  
 Lic. Héctor Rosendo Pulido González  
 Director General  
 Autorizó



TRIMESTRE			
1	2		4

FECHA
05/10/2023

INSTITUCIÓN: 2112107307 - Instituto Estatal para la Educación de Jóvenes y Adultos  
PROGRAMA PRESUPUESTARIO: E041 - Rezago Educativo  
UNIDAD RESPONSABLE: 1307-3404 - Dirección de Acreditación y Sistemas  
ACTIVIDAD: F.P.C01.A02 - Aplicación de exámenes de Nivel Inicial (Alfabetización), primaria o secundaria

IDENTIFICACIÓN DEL INDICADOR	
Indicador	C1A2I2 - Porcentaje de exámenes aprobados en el nivel de primaria

VARIABLES			
NUMERADOR	(Número de exámenes de nivel primaria aprobados en el periodo t	Unidad de Medida del Numerador	437 - Examen Acreditado
DENOMINADOR	Número de exámenes de nivel primaria presentados en el periodo t) x 100	Unidad de Medida del Denominador	438 - Examen Aplicado

METAS												
Linea Base		Año Meta	Meta Programada	Tipo de Meta	Comportamiento del Indicador hacia la Meta	Tipo de Método	Semaforización					
Año:	2016		en el Año				Verde		Amarillo		Rojo	
Valor:	72.000	2023	78.999	ACUMULATIVA	ASCENDENTE	PORCENTAJE	75.049	82.948	71.099	75.048	71.098	82.949

Variable	Calendario Programado												
	Enero	Febrero	Marzo	Abril	Mayo	Junio	Julio	Agosto	Septiembre	Octubre	Noviembre	Diciembre	Total
NUMERADOR	0.000	0.000	2,407.000	0.000	0.000	4,011.000	0.000	0.000	6,418.000	0.000	0.000	3,209.000	16,045.000
DENOMINADOR	1.000	1.000	3,209.000	1.000	1.000	5,349.000	1.000	1.000	8,558.000	1.000	1.000	4,279.000	21,395.000

Variable	Calendario Modificado												
	Enero	Febrero	Marzo	Abril	Mayo	Junio	Julio	Agosto	Septiembre	Octubre	Noviembre	Diciembre	Total
NUMERADOR	0.000	0.000	529.000	0.000	0.000	3,442.000	0.000	0.000	5,295.000	0.000	0.000	3,971.000	13,237.000

Alma Isabel Angulo Rojas  
Directora de Acreditación y Sistema

Lic. Román Alejandro Valle Gan  
Director de Planeación y Seguimiento Operativo.

Lic. Héctor Rosendo Pulido González  
Director General

Elaboró

Autorizó





TRIMESTRE			
1	2	3	4

FECHA
05/10/2023

Variable	Calendario Modificado												
	Enero	Febrero	Marzo	Abril	Mayo	Junio	Julio	Agosto	Septiembre	Octubre	Noviembre	Diciembre	Total
DENOMINADOR	1.000	1.000	670.000	1.000	1.000	4,357.000	1.000	1.000	6,702.000	1.000	1.000	5,027.000	16,756.000

Variable	Calendario Ejecutado												
	Enero	Febrero	Marzo	Abril	Mayo	Junio	Julio	Agosto	Septiembre	Octubre	Noviembre	Diciembre	Total
NUMERADOR	0.000	0.000	808.000	0.000	0.000	3,343.000	0.000	0.000	3,792.000	0.000	0.000	0.000	7,943.000
DENOMINADOR	1.000	1.000	1,145.000	1.000	1.000	4,352.000	1.000	1.000	4,992.000	1.000	1.000	1.000	10,489.000

AVANCES PROGRAMÁTICOS							VARIACIÓN		
Trimestral			Acumulado				Trimestral		
Modificado	Ejecutado	Nivel de Cumplimiento	Modificado		Ejecutado		Nivel de Cumplimiento	Numerador	Denominador
abs	abs	%	abs	%	abs	%	%	%	%
79.006	75.962	96.146	79.001	100.003	75.727	95.859	95.856	-28.385	-25.515

**Observaciones**  
Este indicador tiene como meta este trimestre la acreditación de 5,295 exámenes de nivel primaria, se acreditaron 3,792 exámenes con un porcentaje alcanzado del 75.962%, respecto a los presentados 4,992, al existir una menor demanda en este nivel educativo, a pesar de haberse abierto las sedes de aplicación programadas.

RESULTADOS		
Meta Anual Equivalente	Color del Semáforo	Observaciones
75.954	VERDE	Este indicador tiene como meta este trimestre la acreditación de 5,295 exámenes de nivel primaria, se acreditaron 3,792 exámenes con un porcentaje alcanzado del 75.962%, respecto a los presentados 4,992, al existir una menor demanda en este nivel educativo, a pesar de haberse abierto las sedes de aplicación programadas.

Alma Isabel Angulo Rojas

Directora de Acreditación y Sistema

Lic. Román Alejandro Valle Can

Director de Planeación y Seguimiento Operativo.

Lic. Héctor Rosendo Pulido González

Director General

Elaboró

Revisó

Autorizó



INDICADORES

TRIMESTRE		
1	2	4

FECHA
05/10/2023

**INSTITUCIÓN:** 2112107307 - Instituto Estatal para la Educación de Jóvenes y Adultos  
**PROGRAMA PRESUPUESTARIO:** E041 - Rezago Educativo  
**UNIDAD RESPONSABLE:** 1307-3404 - Dirección de Acreditación y Sistemas  
**ACTIVIDAD:** F.P.C01.A02 - Aplicación de exámenes de Nivel Inicial (Alfabetización), primaria o secundaria

IDENTIFICACIÓN DEL INDICADOR	
Indicador	C1A2I3 - Porcentaje de exámenes aprobados en el nivel de secundaria

VARIABLES			
NUMERADOR	(Número de exámenes de nivel secundaria aprobados en el período t	Unidad de Medida del Numerador	437 - Examen Acreditado
DENOMINADOR	Número de exámenes de nivel secundaria presentados en el período t) x 100	Unidad de Medida del Denominador	438 - Examen Aplicado

METAS												
Año:	Línea Base	Año Meta	Meta Programada en el Año	Tipo de Meta	Comportamiento del Indicador hacia la Meta	Tipo de Método	Semaforización					
							Verde	Amarillo		Rojo		
Valor:	74.000	2023	60.002	ACUMULATIVA	ASCENDENTE	PORCENTAJE	57.002	63.002	54.002	57.001	54.001	63.003

Variable	Calendario Programado												
	Enero	Febrero	Marzo	Abril	Mayo	Junio	Julio	Agosto	Septiembre	Octubre	Noviembre	Diciembre	Total
NUMERADOR	0.000	0.000	3,699.000	0.000	0.000	6,165.000	0.000	0.000	9,864.000	0.000	0.000	4,932.000	24,660.000
DENOMINADOR	1.000	1.000	4,932.000	1.000	1.000	8,220.000	1.000	1.000	13,152.000	1.000	1.000	6,576.000	32,880.000

Variable	Calendario Modificado												
	Enero	Febrero	Marzo	Abril	Mayo	Junio	Julio	Agosto	Septiembre	Octubre	Noviembre	Diciembre	Total
NUMERADOR	0.000	0.000	756.000	0.000	0.000	4,912.000	0.000	0.000	7,556.000	0.000	0.000	5,667.000	18,891.000

Alma Isabel Angulo Rojas

Directora de Acreditación y Sistema

Lic. Román Alejandro Valle Cárdenas

Director de Planeación y Seguimiento Operativo.

Lic. Héctor Rosendo Pulido González

Director General

Elaboró

Revisó

Autorizó



INDICADORES

TRIMESTRE			
1	2	3	4

FECHA
05/10/2023

Variable	Calendario Modificado												
	Enero	Febrero	Marzo	Abril	Mayo	Junio	Julio	Agosto	Septiembre	Octubre	Noviembre	Diciembre	Total
DENOMINADOR	1.000	1.000	1,259.000	1.000	1.000	8,186.000	1.000	1.000	12,594.000	1.000	1.000	9,445.000	31,484.000

Variable	Calendario Ejecutado												
	Enero	Febrero	Marzo	Abril	Mayo	Junio	Julio	Agosto	Septiembre	Octubre	Noviembre	Diciembre	Total
NUMERADOR	0.000	0.000	702.000	0.000	0.000	2,925.000	0.000	0.000	3,952.000	0.000	0.000	0.000	7,579.000
DENOMINADOR	1.000	1.000	1,439.000	1.000	1.000	5,208.000	1.000	1.000	6,124.000	1.000	1.000	1.000	12,771.000

AVANCES PROGRAMÁTICOS							VARIACIÓN		
Trimestral			Acumulado				Trimestral		
Modificado	Ejecutado	Nivel de Cumplimiento	Modificado		Ejecutado		Nivel de Cumplimiento	Numerador	Denominador
abs	abs	%	abs	%	abs	%	%	%	%
59.997	64.533	107.561	60.003	100.001	59.345	98.906	98.904	-47.697	-51.374

**Observaciones**

Este indicador tiene como meta este trimestre la acreditación de 7,556 exámenes de nivel secundaria, se acreditaron 3,952 exámenes con un porcentaje alcanzado del 64.53%, respecto a los presentados (6,124) se obtiene un número más bajo de exámenes acreditados de lo programado ya que los contenidos de este nivel han presentado mayor dificultad para los educandos, esto aunado a la entrada del nuevo modelo MEV y a la adaptación de una nueva estructura en los módulos.

Alma Isabel Angulo Rojas

Directora de Acreditación y Sistema

Elaboró

Lic. Román Alejandro Vale Can

Director de Planeación y Seguimiento Operativo.

Revisó

Lic. Héctor Rosendo Pulido González

Director General

Autorizó



TRIMESTRE		
1	2	4

FECHA
05/10/2023

RESULTADOS		
Meta Anual Equivalente	Color del Semáforo	Observaciones
64.538	ROJO	Este indicador tiene como meta este trimestre la acreditación de 7,556 exámenes de nivel secundaria, se acreditaron 3,952 exámenes con un porcentaje alcanzado del 64.53%, respecto a los presentados (6,124) se obtiene un número más bajo de exámenes acreditados de lo programado ya que los contenidos de este nivel han presentado mayor dificultad para los educandos, esto aunado a la entrada del nuevo modelo MEV y a la adaptación de una nueva estructura en los módulos.

Alma Isabel Angulo Rojas  
 Directora de Acreditación y Sistema

Elaboró

Lic. Román Alejandro Valdez Can  
 Director de Planeación y Seguimiento Operativo.

Revisó

Lic. Héctor Rosendo Pulido González  
 Director General

Autorizó



TRIMESTRE			
1	2	3	4

FECHA
05/10/2023

**INSTITUCIÓN:** 2112107307 - Instituto Estatal para la Educación de Jóvenes y Adultos  
**PROGRAMA PRESUPUESTARIO:** E041 - Rezago Educativo  
**UNIDAD RESPONSABLE:** 1307-3404 - Dirección de Acreditación y Sistemas  
**ACTIVIDAD:** F.P.C01.A02 - Aplicación de exámenes de Nivel Inicial (Alfabetización), primaria o secundaria

IDENTIFICACIÓN DEL INDICADOR	
Indicador	C1A2I1 - Porcentaje de exámenes aprobados en el nivel inicial (Alfabetización)

VARIABLES			
<b>NUMERADOR</b>	(Número de exámenes de nivel inicial (Alfabetización) aprobados en el periodo t	<b>Unidad de Medida del Numerador</b>	437 - Examen Acreditado
<b>DENOMINADOR</b>	Número de exámenes de nivel inicial (Alfabetización) presentados en el periodo t) x 100	<b>Unidad de Medida del Denominador</b>	437 - Examen Acreditado

METAS												
Linea Base		Año Meta	Meta Programada	Tipo de Meta	Comportamiento del Indicador hacia la Meta	Tipo de Método	Semafización					
Año:	2016		en el Año				Verde	Amarillo	Rojo			
Valor:	70.000	2023	89.000	ACUMULATIVA	ASCENDENTE	PORCENTAJE	84.550	93.450	80.100	84.549	80.099	93.451

Variable	Calendario Programado												
	Enero	Febrero	Marzo	Abril	Mayo	Junio	Julio	Agosto	Septiembre	Octubre	Noviembre	Diciembre	Total
NUMERADOR	0.000	0.000	759.000	0.000	0.000	1.266.000	0.000	0.000	2.025.000	0.000	0.000	1.013.000	5.063.000
DENOMINADOR	1.000	1.000	1.013.000	1.000	1.000	1.688.000	1.000	1.000	2.700.000	1.000	1.000	1.350.000	6.751.000

Variable	Calendario Modificado												
	Enero	Febrero	Marzo	Abril	Mayo	Junio	Julio	Agosto	Septiembre	Octubre	Noviembre	Diciembre	Total
NUMERADOR	0.000	0.000	274.000	0.000	0.000	1.784.000	0.000	0.000	2.745.000	0.000	0.000	2.058.000	6.861.000

Alma Isabel Angulo Rojas  
 Directora de Acreditación y Sistema

Lic. Román Alejandro Valle Can  
 Director de Planeación y Seguimiento Operativo.

Lic. Héctor Rosendo Puitto González  
 Director General

Elaboró

Revisó

Autorizó



TRIMESTRE			
1	2	3	4

FECHA
05/10/2023

Variable	Calendario Modificado												
	Enero	Febrero	Marzo	Abril	Mayo	Junio	Julio	Agosto	Septiembre	Octubre	Noviembre	Diciembre	Total
DENOMINADOR	1.000	1.000	308.000	1.000	1.000	2,004.000	1.000	1.000	3,084.000	1.000	1.000	2,313.000	7,709.000

Variable	Calendario Ejecutado												
	Enero	Febrero	Marzo	Abril	Mayo	Junio	Julio	Agosto	Septiembre	Octubre	Noviembre	Diciembre	Total
NUMERADOR	0.000	0.000	247.000	0.000	0.000	1,246.000	0.000	0.000	1,407.000	0.000	0.000	0.000	2,900.000
DENOMINADOR	1.000	1.000	296.000	1.000	1.000	1,397.000	1.000	1.000	1,543.000	1.000	1.000	1.000	3,236.000

AVANCES PROGRAMÁTICOS							VARIACIÓN		
Trimestral			Acumulado				Trimestral		
Modificado	Ejecutado	Nivel de Cumplimiento	Modificado		Ejecutado		Nivel de Cumplimiento	Numerador	Denominador
abs	abs	%	abs	%	abs	%	%	%	%
89.008	91.186	102.447	89.010	100.012	89.617	100.693	100.681	-48.743	-49.968

**Observaciones**

Este indicador tiene como meta este trimestre la acreditación de 2,745 exámenes de nivel inicial, se acreditaron 1,407 exámenes con un porcentaje alcanzado del 91.186%, respecto de los presentados 1,543, se obtiene un número más bajo de exámenes presentados y acreditados de lo programado ya que los módulos de nivel inicial requieren de mayor tiempo, compromiso y asesoría para la preparación de los educandos, siendo este el inicio de su formación básica, aunado a que la población en atención en este nivel son también adultos mayores, lo que dificulta los procesos educativos y la asistencia a las sedes de aplicación de exámenes establecidas.

Alma Isabel Argüello Rojas

Directora de Acreditación y Sistema

Elaboró

Lic. Román Alejandro Valle Can

Director de Planeación y Seguimiento Operativo.

Revisó

Lic. Héctor Rosendo Pulido González

Director General

Autorizó







GOBIERNO DEL ESTADO DE QUINTANA ROO  
 FORMATO EVALUATORIO PROGRAMÁTICO DEL SIPPRES FESIPPRES-01

INDICADORES

TRIMESTRE		
1	2	4

FECHA
05/10/2023

RESULTADOS		
Meta Anual Equivalente	Color del Semáforo	Observaciones
91.178	VERDE	Este indicador tiene como meta este trimestre la acreditación de 2,745 exámenes de nivel inicial, se acreditaron 1,407 exámenes con un porcentaje alcanzado del 91.186%, respecto de los presentados 1,543, se obtiene un número más bajo de exámenes presentados y acreditados de lo programado ya que los módulos de nivel inicial requieren de mayor tiempo, compromiso y asesoría para la preparación de los educandos, siendo este el inicio de su formación básica, aunado a que la población en atención en este nivel son también adultos mayores, lo que dificulta los procesos educativos y la asistencia a las sedes de aplicación de exámenes establecidas.

Alma Isabel Angulo Rojas

Directora de Acreditación y Sistema

Elaboró

Lic. Román Alejandro Yañe Can

Director de Planeación y Seguimiento Operativo.

Revisó

Lic. Héctor Rosendo Pulido González

Director General

Autorizó





**INDICADORES**

TRIMESTRE			
1	2	3	4

FECHA
05/10/2023

**INSTITUCIÓN:** 2112107307 - Instituto Estatal para la Educación de Jóvenes y Adultos  
**PROGRAMA PRESUPUESTARIO:** E041 - Rezago Educativo  
**UNIDAD RESPONSABLE:** 1307-3404 - Dirección de Acreditación y Sistemas  
**ACTIVIDAD:** F.P.C01.A03 - Otorgamiento de certificados a personas que concluyen nivel primaria o secundaria

IDENTIFICACIÓN DEL INDICADOR	
<b>Indicador</b>	C1A3I1 - Porcentaje de personas certificadas que concluyen nivel primaria o secundaria

VARIABLES			
<b>NUMERADOR</b>	(Número de personas certificadas del nivel primaria + Número de personas certificadas del nivel secundaria en el periodo t	<b>Unidad de Medida del Numerador</b>	758 - Persona Certificada
<b>DENOMINADOR</b>	Número de personas que concluyen nivel primaria + Número de personas que concluyen nivel secundaria en el periodo t ) x 100	<b>Unidad de Medida del Denominador</b>	750 - Persona Acreditada

METAS												
Linea Base		Año Meta	Meta Programada	Tipo de	Comportamiento del	Tipo de	Semaforización					
Año:	2016		en el Año	Meta	Indicador hacia la Meta	Método	Verde		Amarillo		Rojo	
<b>Valor:</b>	70.000	2023	90.000	ACUMULATIVA	ASCENDENTE	PORCENTAJE	85.500	94.500	81.000	85.499	80.999	94.501

Variable	Calendario Programado												
	Enero	Febrero	Marzo	Abril	Mayo	Junio	Julio	Agosto	Septiembre	Octubre	Noviembre	Diciembre	Total
NUMERADOR	0.000	0.000	718.000	0.000	0.000	1.196.000	0.000	0.000	1.914.000	0.000	0.000	957.000	4.785.000
DENOMINADOR	1.000	1.000	896.000	1.000	1.000	1.495.000	1.000	1.000	2.395.000	1.000	1.000	1.196.000	5.982.000

Alma Isabel Angulo Rojas

Directora de Acreditación y Sistema

Elaboró

Lic. Román Alejandro Valle Can

Director de Planeación y Seguimiento Operativo.

Revisó

Lic. Hector Rosendo Pulido González

Director General

Autorizó



GOBIERNO DEL ESTADO DE QUINTANA ROO  
 FORMATO EVALUATORIO PROGRAMÁTICO DEL SIPPRES FESIPPRES-01  
 INDICADORES

TRIMESTRE			
1	2	3	4

FECHA
05/10/2023

Variable	Calendario Modificado												
	Enero	Febrero	Marzo	Abril	Mayo	Junio	Julio	Agosto	Septiembre	Octubre	Noviembre	Diciembre	Total
NUMERADOR	0.000	0.000	230.000	0.000	0.000	1,498.000	0.000	0.000	2,304.000	0.000	0.000	1,728.000	5,760.000
DENOMINADOR	1.000	1.000	255.000	1.000	1.000	1,663.000	1.000	1.000	2,562.000	1.000	1.000	1,920.000	6,400.000

Variable	Calendario Ejecutado												
	Enero	Febrero	Marzo	Abril	Mayo	Junio	Julio	Agosto	Septiembre	Octubre	Noviembre	Diciembre	Total
NUMERADOR	0.000	0.000	254.000	0.000	0.000	1,094.000	0.000	0.000	1,746.000	0.000	0.000	0.000	3,094.000
DENOMINADOR	1.000	1.000	257.000	1.000	1.000	1,106.000	1.000	1.000	1,848.000	1.000	1.000	1.000	3,211.000

AVANCES PROGRAMÁTICOS							VARIACIÓN		
Trimestral			Acumulado				Trimestral		
Modificado	Ejecutado	Nivel de Cumplimiento	Modificado		Ejecutado		Nivel de Cumplimiento	Numerador	Denominador
abs	abs	%	abs	%	abs	%	%	%	%
89.930	94.481	105.060	90.000	100.000	96.356	107.063	107.063	-24.219	-27.869

**Observaciones**

Este indicador tiene como meta este trimestre la certificación de 2,304 personas en nivel primaria y secundaria, se certificaron 1,746 personas con un porcentaje alcanzado del 94.481%, esto es resultado de haber obtenido una conclusión total de 1,848 personas en los niveles de primaria y secundaria, que se encuentra por debajo de lo programado en estos niveles debido a una menor conclusión de nivel y a que algunas Coordinaciones de zona presentaron problemas en la carga de expedientes de algunas personas educandas, y así poder emitir los certificados faltantes.

Alma Isabel Angulo Rojas  
 Directora de Acreditación y Sistema

Lic. Román Alejandro Valle Can  
 Director de Planeación y Seguimiento Operativo.

Lic. Héctor Rosendo Pulido González  
 Director General

Elaboró

Revisó

Autorizó





INDICADORES

TRIMESTRE		
1	2	4

FECHA
05/10/2023

RESULTADOS		
Meta Anual Equivalente	Color del Semáforo	Observaciones
94.554	ROJO	Este indicador tiene como meta este trimestre la certificación de 2,304 personas en nivel primaria y secundaria, se certificaron 1,746 personas con un porcentaje alcanzado del 94.481%, esto es resultado de haber obtenido una conclusión total de 1,848 personas en los niveles de primaria y secundaria, que se encuentra por debajo de lo programado en estos niveles debido a una menor conclusión de nivel y a que algunas Coordinaciones de zona presentaron problemas en la carga de expedientes de algunas personas educandas, y así poder emitir los certificados faltantes.

Alma Isabel Angulo Rojas

Directora de Acreditación y Sistema

Elaboró

Lic. Román Alejandro Valle Can

Director de Planeación y Seguimiento Operativo.

Revisó

Lic. Héctor Rosendo Pulido González

Director General

Autorizó



INDICADORES

TRIMESTRE			
1	2		4

FECHA
05/10/2023

**INSTITUCIÓN:** 2112107307 - Instituto Estatal para la Educación de Jóvenes y Adultos  
**PROGRAMA PRESUPUESTARIO:** M001 - Gestión y Apoyo Institucional  
**UNIDAD RESPONSABLE:** 1307-3406 - Dirección de Planeación y Seguimiento Operativo  
**COMPONENTE:** F.P.C01 - Actividades de facilitación (apoyo) desarrolladas para el cumplimiento de metas de las áreas sustantivas.

IDENTIFICACIÓN DEL INDICADOR	
Indicador	C01 - Porcentaje de cumplimiento programático de metas sustantivas de la institución

VARIABLES			
<b>NUMERADOR</b>	Total de indicadores de Componentes y Actividades en los Programas Presupuestarios sustantivos del Instituto Estatal para la Educación de Jóvenes y Adultos que alcanzan metas satisfactorias (rango verde) de acuerdo con su semaforización	<b>Unidad de Medida del Numerador</b>	500 - Indicadores de Componentes y Actividades
<b>DENOMINADOR</b>	Total de indicadores de Componentes y Actividades en los Programas Presupuestarios sustantivos del Instituto Estatal para la Educación de Jóvenes y Adultos] X 100	<b>Unidad de Medida del Denominador</b>	500 - Indicadores de Componentes y Actividades

METAS											
Linea Base	Año Meta	Meta Programada en el Año	Tipo de Meta	Comportamiento del Indicador hacia la Meta	Tipo de Método	Semaforización					
						Verde		Amarillo		Rojo	
Año: 2018											
Valor: 55.556	2023	81.818	NO ACUMULATIVA	ASCENDENTE	PORCENTAJE	77.727	85.909	73.636	77.726	73.636	85.910

Variable	Calendario Programado												
	Enero	Febrero	Marzo	Abril	Mayo	Junio	Julio	Agosto	Septiembre	Octubre	Noviembre	Diciembre	Total
NUMERADOR	0.000	0.000	9.000	0.000	0.000	9.000	0.000	0.000	9.000	0.000	0.000	9.000	9.000
DENOMINADOR	1.000	1.000	11.000	1.000	1.000	11.000	1.000	1.000	11.000	1.000	1.000	11.000	11.000

Lic. Román Alejandro Valle Can  
 Director de Planeación y Seguimiento Operativo.  
 Elaboró

Lic. Román Alejandro Valle Can  
 Director de Planeación y Seguimiento Operativo.  
 Revisó

Lic. Héctor Rosendo Pulido González  
 Director General  
 Autorizó



INDICADORES

TRIMESTRE			
1	2	3	4

FECHA
05/10/2023

Variable	Calendario Modificado												
	Enero	Febrero	Marzo	Abril	Mayo	Junio	Julio	Agosto	Septiembre	Octubre	Noviembre	Diciembre	Total
NUMERADOR	0.000	0.000	9.000	0.000	0.000	9.000	0.000	0.000	9.000	0.000	0.000	9.000	9.000
DENOMINADOR	1.000	1.000	11.000	1.000	1.000	11.000	1.000	1.000	11.000	1.000	1.000	11.000	11.000

Variable	Calendario Ejecutado												
	Enero	Febrero	Marzo	Abril	Mayo	Junio	Julio	Agosto	Septiembre	Octubre	Noviembre	Diciembre	Total
NUMERADOR	0.000	0.000	2.000	0.000	0.000	4.000	0.000	0.000	2.000	0.000	0.000	0.000	3.000
DENOMINADOR	1.000	1.000	11.000	1.000	1.000	11.000	1.000	1.000	11.000	1.000	1.000	1.000	11.000

AVANCES PROGRAMÁTICOS							VARIACIÓN		
Trimestral			Acumulado				Trimestral		
Modificado	Ejecutado	Nivel de Cumplimiento	Modificado		Ejecutado		Nivel de Cumplimiento	Numerador	Denominador
abs	abs	%	abs	%	abs	%	%	%	%
81.818	18.182	22.222	81.818	100.000	27.273	33.333	33.333	-77.778	0.000

**Observaciones**

Este indicador tiene como meta este trimestre 9 indicadores que alcanzan metas satisfactorias (rango verde), el porcentaje alcanzando fue de 18.182% con 2 indicadores que alcanzan rango verde, este resultado se está presentando debido a las dificultades al tener que dar de baja y reincorporar nuevos asesores educativos por cambios en las Reglas de Operación 2023 del INEA, lo que obligó a tener que reiniciar la atención educativa, los asesores educativos al ser de nuevo ingreso han sido un factor de retraso en los procesos de incorporación y atención de educandos

Lic. Román Alejandro Valle Can  
Director de Planeación y Seguimiento Operativo.

Elaboró

Lic. Román Alejandro Valle Can  
Director de Planeación y Seguimiento Operativo.

Revisó

Lic. Héctor Rosendo Pulido González  
Director General

Autorizó



INDICADORES

TRIMESTRE		
1	2	4

FECHA
05/10/2023

RESULTADOS		
Meta Anual Equivalente	Color del Semáforo	Observaciones
18.182	ROJO	Este indicador tiene como meta este trimestre 9 indicadores que alcanzan metas satisfactorias (rango verde), el porcentaje alcanzando fue de 18.182% con 2 indicadores que alcanzan rango verde, este resultado se está presentando debido a las dificultades al tener que dar de baja y reincorporar nuevos asesores educativos por cambios en las Reglas de Operación 2023 del INEA, lo que obligó a tener que reiniciar la atención educativa, los asesores educativos al ser de nuevo ingreso han sido un factor de retraso en los procesos de incorporación y atención de educandos

Lic. Román Alejandro Valle Can

Director de Planeación y Seguimiento Operativo.

Elaboró

Lic. Román Alejandro Valle Can

Director de Planeación y Seguimiento Operativo.

Revisó

Lic. Héctor Rosendo Pulido González

Director General

Autorizó



INDICADORES

TRIMESTRE		
1	2	4

FECHA
10/10/2023

**INSTITUCIÓN:** 2112107307 - Instituto Estatal para la Educación de Jóvenes y Adultos  
**PROGRAMA PRESUPUESTARIO:** M001 - Gestión y Apoyo Institucional  
**UNIDAD RESPONSABLE:** 1307-3405 - Dirección de Administración y Finanzas  
**ACTIVIDAD:** F.P.C01.A01 - Asistencia a las áreas sustantivas en funciones administrativas, jurídicas, de planeación, relaciones públicas u otras funciones de staff

IDENTIFICACIÓN DEL INDICADOR	
Indicador	C1A2 - Porcentaje del Presupuesto Ejercido destinado a las áreas staff

VARIABLES			
NUMERADOR	[Monto del Presupuesto Ejercido del Instituto Estatal para la Educación de Jóvenes y Adultos destinado a áreas de apoyo (o staff)]	Unidad de Medida del Numerador	850 - Presupuesto Ejercido
DENOMINADOR	Total de Presupuesto Ejercido del Instituto Estatal para la Educación de Jóvenes y Adultos] X 100	Unidad de Medida del Denominador	850 - Presupuesto Ejercido

METAS												
Linea Base		Año Meta	Meta Programada en el Año	Tipo de Meta	Comportamiento del Indicador hacia la Meta	Tipo de Método	Semaforización					
Año:	2018						Verde	Amarillo	Rojo			
Valor:	70.905	2023	23.934	ACUMULATIVA	DESCENDENTE	PORCENTAJE	22.737	25.131	25.131	26.328	22.737	26.328

Variable	Calendario Programado												
	Enero	Febrero	Marzo	Abril	Mayo	Junio	Julio	Agosto	Septiembre	Octubre	Noviembre	Diciembre	Total
NUMERADOR	0.000	0.000	4,012,506.250	0.000	0.000	5,010,077.500	0.000	0.000	5,010,077.500	0.000	0.000	5,010,077.500	19,042,738.750
DENOMINADOR	1.000	1.000	16,050,025.000	1.000	1.000	21,170,962.000	1.000	1.000	21,170,962.000	1.000	1.000	21,170,962.000	79,562,911.000

Natalia Concepción Martínez Sánchez  
 Directora de Administración y Finanzas

Lic. Román Alejandro Yajé Can  
 Director de Planeación y Seguimiento Operativo.

Lic. Héctor Rosendo Pulido González  
 Director General

Elaboró

Revisó

Autorizó



## INDICADORES

TRIMESTRE		
1	2	4

FECHA
10/10/2023

Variable	Calendario Modificado												
	Enero	Febrero	Marzo	Abril	Mayo	Junio	Julio	Agosto	Septiembre	Octubre	Noviembre	Diciembre	Total
NUMERADOR	0.000	0.000	4,012,506.250	0.000	0.000	5,010,077.500	0.000	0.000	5,010,077.500	0.000	0.000	5,010,077.500	19,042,738.750
DENOMINADOR	1.000	1.000	16,050,025.000	1.000	1.000	21,170,962.000	1.000	1.000	21,170,962.000	1.000	1.000	21,170,962.000	79,562,911.000

Variable	Calendario Ejecutado												
	Enero	Febrero	Marzo	Abril	Mayo	Junio	Julio	Agosto	Septiembre	Octubre	Noviembre	Diciembre	Total
NUMERADOR	0.000	0.000	3,936,532.910	0.000	0.000	4,223,776.780	0.000	0.000	3,209,961.240	0.000	0.000	0.000	11,370,270.930
DENOMINADOR	1.000	1.000	11,722,263.390	1.000	1.000	21,500,831.230	1.000	1.000	18,462,623.600	1.000	1.000	1.000	51,685,718.220

AVANCES PROGRAMÁTICOS							VARIACIÓN		
Trimestral			Acumulado				Trimestral		
Modificado	Ejecutado	Nivel de Cumplimiento	Modificado		Ejecutado		Nivel de Cumplimiento	Numerador	Denominador
abs	abs	%	abs	%	abs	%	%	%	%
23.665	17.386	73.469	24.032	100.408	21.999	91.914	91.540	-35.930	-12.793
<b>Observaciones</b>									
Este indicador tiene como meta alcanzar un 23.665% de presupuesto ejercido en áreas de apoyo, se alcanzó un 17.386%, tomando en cuenta que en este periodo se aplicaron recurso del programa anual de adquisiciones.									

RESULTADOS		
Meta Anual Equivalente	Color del Semáforo	Observaciones
17.584	ROJO	Este indicador tiene como meta alcanzar un 23.665% de presupuesto ejercido en áreas de apoyo, se alcanzó un 17.386%, tomando en cuenta que en este periodo se aplicaron recurso del programa anual de adquisiciones.

Natalia Concepción Martínez Sánchez  
 Directora de Administración y finanzas

Elaboró

Lic. Román Alejandro Valle Carr  
 Director de Planeación y Seguimiento Operativo.

Revisó

Lic. Héctor Rosendo Fulido González  
 Director General

Autorizó