


INSTITUTO ESTATAL PARA LA EDUCACIÓN DE JÓVENES Y ADULTOS

Nombre del Medio de Verificación: Resultados de Usuarios que Concluyen Nivel, página del Instituto Nacional para la Educación de los Adultos	
Clave y nombre de la Dependencia:	1307 Instituto Estatal para la Educación de Jóvenes y Adultos
Programa Presupuestario:	E041 Rezago Educativo
Resumen narrativo del nivel reportado:	Componente 1 Personas con Nivel Inicial (Alfabetización), primaria o secundaria concluido
Indicador:	C113 - Porcentaje de Personas atendidas que aprueban el nivel educativo de secundaria
Método de Cálculo:	(Número de personas que concluyen nivel secundaria en el periodo t / Número promedio de personas atendidas en secundaria en el periodo t) x 100
Trimestre reportado:	3er. Trimestre 2023
Liga de Publicación del Medio de Verificación:	https://qroo.gob.mx/ieeja/verificacion-de-medios-del-sippres/
Unidad Responsable del Indicador:	Coordinación Regional Operativa
<p>Datos de las Variables reportadas:</p> <p>Numerador: (1238) Número de personas que concluyen Nivel secundaria en el período t</p> <p>Denominador: (6691) Número Promedio de personas atendidas en Nivel secundaria en el período t</p> <p>Descripción de los resultados: Este indicador tiene como meta este trimestre 1853 usuarios que concluyen nivel secundaria, el resultado fue de 1238 usuarios que concluyen nivel, se alcanza un porcentaje del 18.502 % debido a que al haber menos demanda de presentación y acreditación de exámenes en este nivel, se traduce en un bajo resultado en conclusiones, esto aunado a que con la entrada de las nuevas reglas de operación se tuvieron que dar de baja a todas la figuras educativas, lo que retrasa el proceso de atención.</p> <p>Tipo de Evidencia: Resultados de Usuarios que Concluyen Nivel, página interactiva del Instituto Nacional para la Educación de los Adultos, Reporte del Sistema de Acreditación y Seguimiento (SASA), Reportes de la Unidad Responsable.</p>	
 Lic. Eduardo Utrilla López Coordinación Regional Operativa	



AVANCES DEL SIPRE DEL PERIODO JULIO-SEPTIEMBRE DE 2023





IEEJA
INSTITUTO ESTATAL
PARA LA EDUCACIÓN
DE JOVENES Y ADULTOS

Nivel	Indicador	Variables	Periodicidad	3er. trimestre		Justificación
				Valores meta	Resultado meta	
5	C113	(Número de personas que concluyen nivel secundaria en el periodo t	Trimestral	1,853	23.972%	Este indicador tiene como meta este trimestre 1853 usuarios que concluyen nivel secundaria, el resultado fue de 1238 usuarios que concluyen nivel, se alcanza un porcentaje del 18.502 % debido a que al haber menos demanda de presentación y acreditación de exámenes en este nivel, se traduce en un bajo resultado en conclusiones, esto aunado a que con la entrada de las nuevas reglas de operación se tuvieron que dar de baja a todas la figuras educativas, lo que retrasa el proceso de atención.
		Número promedio de personas atendidas en secundaria en el periodo t) x 100		7,730		

Elaboró

Revisó


Lic. Eduardo Urrutia López
Coordinador Regional Operativa


Lic. Román Alejandro Valle Can
Director de Planeación y Seg. Operativo

SITUACIÓN INSTITUCIONAL POR INSTITUTO ESTATAL

INSTITUTO ESTATAL	Etapas	Modelo	Atención Mes Anterior	Incorpo- raciones	Inc. por Traslado	Cont. Educ.	Inactivos	U.C.N.	Bajas	Baja por Traslado	React.	Atención			Inact. a Bajas	Alfabe- tizados
												En el Periodo	Regis- trados	Inicio sig Periodo		
23 QUINTANA ROO	INICIAL	MEV AIB	7	0	0	0	0	0	0	0	0	7	7	7	0	0
23 QUINTANA ROO	INICIAL	MEVAPREN	108	33	6	0	0	0	2	20	0	125	134	126	0	0
23 QUINTANA ROO	INICIAL	MEVYT	1,401	0	0	0	0	41	13	0	0	1.388	1.811	1.347	0	35
23 QUINTANA ROO	INICIAL	MIBES	82	0	0	0	0	4	0	0	0	82	208	78	0	0
23 QUINTANA ROO	INTERMEDIO	APRINEA	8	1	0	0	0	0	0	0	0	9	12	9	0	0
23 QUINTANA ROO	INTERMEDIO	MEV10-14	1,935	0	0	0	0	57	25	2	0	1.908	2.413	1.851	0	0
23 QUINTANA ROO	INTERMEDIO	MEVAPREN	483	318	23	45	0	36	8	6	0	855	893	818	0	0
23 QUINTANA ROO	INTERMEDIO	MEVYT	1,472	0	0	0	0	57	14	0	0	1.458	2.064	1.401	1	0
23 QUINTANA ROO	INTERMEDIO	MIBES	31	0	0	0	0	0	0	0	0	31	48	31	0	0
23 QUINTANA ROO	INTERMEDIO	MPEPA98	0	0	0	0	0	0	0	0	0	0	0	0	0	0
23 QUINTANA ROO	AVANZADO	APRINEA	5	1	0	0	0	1	0	0	0	6	8	5	0	0
23 QUINTANA ROO	AVANZADO	MEVAPREN	575	348	5	117	0	80	15	1	0	1.029	1.139	949	0	0
23 QUINTANA ROO	AVANZADO	MEVYT	5,801	0	0	0	0	215	41	4	0	5.756	7.726	5.541	0	0
23 QUINTANA ROO	AVANZADO	MIBES	17	0	0	0	0	1	0	0	0	17	39	16	0	0
Total por Instituto Estatal:			11,925	701	34	162	0	492	118	33	0	12,509	16,340	12,179	1	35

S.A.S.A.

Periodo: 202308

SITUACIÓN INSTITUCIONAL POR INSTITUTO ESTATAL

No. de Página: 1

Fecha de Emisión: 03/10/2023

Fecha de Inicio: 01/08/2023

Fecha de Cierre: 31/08/2023

INSTITUTO ESTATAL	Etapa	Modelo	Atención Mes Anterior	Incorpo- raciones	Inc. por Traslado	Cont. Educ.	Inactivos	U.C.N.	Bajas	Baja por Traslado	React.	Atención			Inact. a Bajas	Alfabe- tizados
												En el Periodo	Regis- trados	Inicio sig Periodo		
23 QUINTANA ROO	INICIAL	MEV AIB	7	0	1	0	0	0	0	1	0	7	7	7	0	0
23 QUINTANA ROO	INICIAL	MEVAPREN	86	39	10	0	0	1	6	20	0	109	115	108	0	0
23 QUINTANA ROO	INICIAL	MEVYT	1,472	0	0	0	0	62	6	3	0	1.463	1.811	1.401	0	36
23 QUINTANA ROO	INICIAL	MIBES	88	0	0	0	0	6	0	0	0	88	208	82	0	2
23 QUINTANA ROO	INTERMEDIO	APRINEA	7	2	0	0	0	0	1	0	0	8	11	8	0	0
23 QUINTANA ROO	INTERMEDIO	MEV10-14	2,040	0	0	0	0	68	22	15	0	2.003	2.415	1.935	0	0
23 QUINTANA ROO	INTERMEDIO	MEVAPREN	125	291	38	69	0	25	4	11	0	508	513	483	0	0
23 QUINTANA ROO	INTERMEDIO	MEVYT	1,610	0	0	0	0	76	60	2	0	1.548	2.064	1.472	0	0
23 QUINTANA ROO	INTERMEDIO	MIBES	33	0	0	0	0	0	2	0	0	31	48	31	0	0
23 QUINTANA ROO	INTERMEDIO	MPEPA	0	0	0	0	0	0	0	0	0	0	0	0	0	0
23 QUINTANA ROO	INTERMEDIO	MPEPA98	0	0	0	0	0	0	0	0	0	0	0	0	0	0
23 QUINTANA ROO	AVANZADO	APRINEA	5	1	0	0	0	1	0	0	0	6	7	5	0	0
23 QUINTANA ROO	AVANZADO	MEVAPREN	205	332	5	123	0	69	21	0	0	644	670	575	0	0
23 QUINTANA ROO	AVANZADO	MEVYT	6,200	0	0	0	0	274	121	4	0	6.075	7.730	5.801	0	0
23 QUINTANA ROO	AVANZADO	MIBES	19	0	0	0	0	0	2	0	0	17	39	17	0	0
Total por Instituto Estatal:			11,897	665	54	192	0	582	245	56	0	12,315	15,446	11,925	0	38

SITUACIÓN INSTITUCIONAL POR INSTITUTO ESTATAL

INSTITUTO ESTATAL	Etapa	Modelo	Atención Mes Anterior	Incorpo- raciones	Inc. por Traslado	Cont. Educ.	Inactivos	U.C.N.	Bajas	Baja por Traslado	React.	Atención			Inact. a Bajas	Alfabe- tizados
												En el Periodo	Regis- trados	Inicio sig Periodo		
23 QUINTANA ROO	INICIAL	MEV AIB	0	7	0	0	0	0	0	0	0	7	7	7	0	0
23 QUINTANA ROO	INICIAL	MEVAPREN	0	89	4	0	0	0	0	7	0	86	86	86	0	0
23 QUINTANA ROO	INICIAL	MEVYT	1,589	0	25	0	0	59	6	78	0	1.530	1.814	1.472	0	57
23 QUINTANA ROO	INICIAL	MIBES	92	0	0	0	0	2	2	0	0	90	208	88	0	3
23 QUINTANA ROO	INTERMEDIO	APRINEA	7	0	0	0	0	0	0	0	0	7	9	7	0	0
23 QUINTANA ROO	INTERMEDIO	MEV10-14	2,135	1	79	0	0	83	11	81	0	2.123	2.430	2.040	0	0
23 QUINTANA ROO	INTERMEDIO	MEVAPREN	0	122	10	0	0	0	3	6	0	123	126	125	0	0
23 QUINTANA ROO	INTERMEDIO	MEVYT	1,600	2	71	58	0	91	8	22	0	1.701	2.066	1.610	0	0
23 QUINTANA ROO	INTERMEDIO	MIBES	33	0	0	2	0	2	0	0	0	35	48	33	0	0
23 QUINTANA ROO	AVANZADO	APRINEA	4	1	0	0	0	0	0	0	0	5	6	5	0	0
23 QUINTANA ROO	AVANZADO	MEVAPREN	0	196	2	15	0	0	5	3	0	205	210	205	0	0
23 QUINTANA ROO	AVANZADO	MEVYT	6,543	0	116	91	0	343	79	128	0	6.543	7.734	6.200	0	0
23 QUINTANA ROO	AVANZADO	MIBES	17	0	0	2	0	0	0	0	0	19	39	19	0	0
Total por Instituto Estatal:			12,020	418	307	168	0	580	114	325	0	12,306	14,615	11,897	0	60



IEEJA
INSTITUTO ESTATAL
PARA LA EDUCACIÓN
DE JÓVENES Y ADULTOS

AVANCES DEL PROGRAMA ESPECIAL DE CERTIFICACIÓN JULIO-SEPTIEMBRE 2023

MES	PRIMARIA	SECUNDARIA
Julio	27	49
agosto	33	85
septiembre	57	120
Total	117	254



INEA Números

Elija un periodo

[Descarga esta información en Excel](#)

Elija una entidad

Egresos (Graduados)							
Etapas	MEVyT Hispanohablante	MEVyT Indígena	PEC	Total mensual	Acumulados desde Enero Programa de Certificación	Acumulados desde Enero Programa Regular	Total Acumulados desde Enero
Alfabetizados	0	0	-	0	-	0	0
Inicial	41	4	-	45	-	320	320
Intermedio	207	0	0	207	0	1,120	1,120
Avanzado	416	1	0	417	0	2,091	2,091
Total	664	5	0	669	0	3,531	3,531

Fuente: SASA en Línea y SIGA

Educatos Atendidos				
Etapas	MEVyT Hispanohablante	MEVyT Indígena	PEC	Total
Alfabetizados	0	0	-	0
Inicial	1,520	82	-	1,602
Intermedio	4,185	31	0	4,216
Avanzado	6,674	17	0	6,691
Total	12,379	130	0	12,509

Fuente: SASA en Línea y SIGA

Ingreso			
Etapas	MEVyT Hispanohablante	MEVyT Indígena	Total
Incorporaciones / Reincorporaciones Alfabetización	0	0	0
Inscripción educandos/mes	708	0	708
Educatos Registrados	16,045	295	16,340

Fuente: SASA en Línea

Unidades Institucionales	
Coordinaciones de Zona	10
Plazas Comunitarias	60
Círculo de Estudio	807



INEA Números

Elija un periodo

[Descarga esta información en Excel](#)

Elija una entidad

Egresos (Graduados)							
Etapas	MEVyT Hispanohablante	MEVyT Indígena	PEC	Total mensual	Acumulados desde Enero Programa de Certificación	Acumulados desde Enero Programa Regular	Total Acumulados desde Enero
Alfabetizados	0	0	-	0	-	0	0
Inicial	63	6	-	69	-	275	275
Intermedio	201	0	0	201	0	913	913
Avanzado	429	0	0	429	0	1,674	1,674
Total	693	6	0	699	0	2,862	2,862

Fuente: SASA en Línea y SIGA

Educatos Atendidos				
Etapas	MEVyT Hispanohablante	MEVyT Indígena	PEC	Total
Alfabetizados	0	0	-	0
Inicial	1,579	88	-	1,667
Intermedio	3,998	31	0	4,029
Avanzado	6,602	17	0	6,619
Total	12,179	136	0	12,315

Fuente: SASA en Línea y SIGA

Ingreso			
Etapas	MEVyT Hispanohablante	MEVyT Indígena	Total
Incorporaciones / Reincorporaciones Alfabetización	0	0	0
Inscripción educandos/mes	687	0	687
Educatos Registrados	15,151	295	15,446

Fuente: SASA en Línea

Unidades Institucionales	
Coordinaciones de Zona	10
Plazas Comunitarias	60
Círculo de Estudio	812



INEA Números

Elija un periodo

[Descarga esta información en Excel](#)

Elija una entidad

Egresos (Graduados)							
Etapas	MEVyT Hispanohablante	MEVyT Indígena	PEC	Total mensual	Acumulados desde Enero Programa de Certificación	Acumulados desde Enero Programa Regular	Total Acumulados desde Enero
Alfabetizados	0	0	-	0	-	0	0
Inicial	59	2	-	61	-	206	206
Intermedio	200	2	0	202	0	712	712
Avanzado	392	0	0	392	0	1,245	1,245
Total	651	4	0	655	0	2,163	2,163

Fuente: SASA en Línea y SIGA

Educandos Atendidos				
Etapas	MEVyT Hispanohablante	MEVyT Indígena	PEC	Total
Alfabetizados	0	0	-	0
Inicial	1,623	90	-	1,713
Intermedio	3,896	33	0	3,929
Avanzado	6,647	17	0	6,664
Total	12,166	140	0	12,306

Fuente: SASA en Línea y SIGA

Ingreso			
Etapas	MEVyT Hispanohablante	MEVyT Indígena	Total
Incorporaciones / Reincorporaciones Alfabetización	0	0	0
Inscripción educandos/mes	415	0	415
Educandos Registrados	14,324	291	14,615

Fuente: SASA en Línea

Unidades Institucionales	
Coordinaciones de Zona	10
Plazas Comunitarias	60
Círculo de Estudio	807