

TRIMESTRE			
1		3	4

FECHA
06/07/2023


INSTITUCIÓN: 2112107307 - Instituto Estatal para la Educación de Jóvenes y Adultos
PROGRAMA PRESUPUESTARIO: E041 - Rezago Educativo
UNIDAD RESPONSABLE: 1307-3302 - Coordinación Regional Operativa
COMPONENTE: F.P.C01 - Personas con Nivel Inicial (Alfabetización), primaria o secundaria concluido

IDENTIFICACIÓN DEL INDICADOR	
Indicador	C111 - Porcentaje de personas atendidas que aprueban Nivel Inicial (Alfabetización)


VARIABLES			
NUMERADOR	Número de personas que concluyen Nivel Inicial (Alfabetización) en el periodo t	Unidad de Medida del Numerador	750 - Persona Acreditada
DENOMINADOR	Número Promedio de personas atendidas en Nivel Inicial (Alfabetización) en el periodo t) x 100	Unidad de Medida del Denominador	755 - Persona Atendida

METAS												
Linea Base		Año Meta	Meta Programada en el Año	Tipo de Meta	Comportamiento del Indicador hacia la Meta	Tipo de Método	Semaforización					
Año:	2016						Verde	Amarillo		Rojo		
Valor:	50.000	2023	60.204	ACUMULATIVA PARCIAL (NUMERADOR)	ASCENDENTE	PORCENTAJE	57.194	63.214	54.184	57.193	54.183	63.215

Variable	Calendario Programado												
	Enero	Febrero	Marzo	Abril	Mayo	Junio	Julio	Agosto	Septiembre	Octubre	Noviembre	Diciembre	Total
NUMERADOR	0.000	0.000	101.000	0.000	0.000	168.000	0.000	0.000	271.000	0.000	0.000	135.000	675.000
DENOMINADOR	1.000	1.000	1,510.000	1.000	1.000	1,510.000	1.000	1.000	1,510.000	1.000	1.000	1,510.000	1,510.000

Lic. Eduardo Utrilla López

 Coordinador Regional Operativo

Elaboró

Lic. Román Alejandro Valle Can

 Director de Planeación y Seguimiento Operativo.
 Revisó

Lic. Héctor Rosendo Pulido González

 Director General
 Autorizó

INDICADORES

TRIMESTRE			
1		3	4

FECHA
06/07/2023

Variable	Calendario Modificado												
	Enero	Febrero	Marzo	Abril	Mayo	Junio	Julio	Agosto	Septiembre	Octubre	Noviembre	Diciembre	Total
NUMERADOR	0.000	0.000	23.000	0.000	0.000	153.000	0.000	0.000	237.000	0.000	0.000	177.000	590.000
DENOMINADOR	1.000	1.000	980.000	1.000	1.000	980.000	1.000	1.000	980.000	1.000	1.000	980.000	980.000

Variable	Calendario Ejecutado												
	Enero	Febrero	Marzo	Abril	Mayo	Junio	Julio	Agosto	Septiembre	Octubre	Noviembre	Diciembre	Total
NUMERADOR	0.000	0.000	14.000	0.000	0.000	131.000	0.000	0.000	0.000	0.000	0.000	0.000	145.000
DENOMINADOR	1.000	1.000	1,787.000	1.000	1.000	1,733.000	1.000	1.000	1.000	1.000	1.000	1.000	1,760.414

AVANCES PROGRAMÁTICOS							VARIACIÓN		
Trimestral			Acumulado				Trimestral		
Modificado	Ejecutado	Nivel de Cumplimiento	Modificado		Ejecutado		Nivel de Cumplimiento	Numerador	Denominador
abs	abs	%	abs	%	abs	%	%	%	%
15.612	7.559	48.418	17.959	29.831	8.237	13.681	45.863	-14.379	76.837


Observaciones

Este indicador tiene como meta este trimestre 153 usuarios que concluyen nivel inicial, el resultado fue de 131 usuarios que concluyen nivel, se alcanza un porcentaje del 7.559 % respecto de la atención lograda (1,733), esto debido a que la atención educativa en este nivel se ofrece necesariamente de manera presencial, situación que se dificultó al tener que dar de baja y reincorporar nuevas figuras educativas por cambios en las Reglas de Operación y esto dificultó tener que iniciar la atención que puede llegar hasta los 14 meses hasta su conclusión de nivel.

Lic. Eduardo Utrilla López
 Coordinador Regional Operativo
 Elaboró

Lic. Román Alejandro Valdez Can
 Director de Planeación y Seguimiento Operativo.
 Revisó

Lic. Héctor Rosendo Pulido González
 Director General
 Autorizó





QUINTANA ROO
UNIDOS PARA TRANSFORMAR

GOBIERNO DEL ESTADO DE QUINTANA ROO
FORMATO EVALUATORIO PROGRAMÁTICO DEL SIPPRES FESIPPRES-01
INDICADORES

TRIMESTRE		
1		3
		4

FECHA
06/07/2023

RESULTADOS		
Meta Anual Equivalente	Color del Semáforo	Observaciones
29.150	ROJO	Este indicador tiene como meta este trimestre 153 usuarios que concluyen nivel inicial, el resultado fue de 131 usuarios que concluyen nivel, se alcanza un porcentaje del 7.559 % respecto de la atención lograda (1,733), esto debido a que la atención educativa en este nivel se ofrece necesariamente de manera presencial, situación que se dificultó al tener que dar de baja y reincorporar nuevas figuras educativas por cambios en las Reglas de Operación y esto dificultó tener que iniciar la atención que puede llegar hasta los 14 meses hasta su conclusión de nivel.

Lic. Eduardo Utrilla López
Coordinador Regional Operativo

Elaboró

Lic. Román Alejandro Valls Can
Director de Planeación y Seguimiento Operativo.

Revisó

Lic. Héctor Rosendo Pulido González
Director General

Autorizó



SEFIPLAN
SECRETARÍA DE FINANZAS Y PLANEACIÓN

TRIMESTRE		
1	3	4

FECHA
07/07/2023

INSTITUCIÓN: 2112107307 - Instituto Estatal para la Educación de Jóvenes y Adultos
PROGRAMA PRESUPUESTARIO: E041 - Rezago Educativo
UNIDAD RESPONSABLE: 1307-3302 - Coordinación Regional Operativa
COMPONENTE: F.P.C01 - Personas con Nivel Inicial (Alfabetización), primaria o secundaria concluido

IDENTIFICACIÓN DEL INDICADOR	
Indicador	C112 - Porcentaje de personas atendidas que aprueban el nivel educativo de primaria

VARIABLES			
NUMERADOR	(Número de personas de 15 años y más en rezago educativo que concluyen nivel primaria en el periodo t	Unidad de Medida del Numerador	750 - Persona Acreditada
DENOMINADOR	Número promedio de personas atendidas en primaria en el periodo t) x 100	Unidad de Medida del Denominador	755 - Persona Atendida

METAS												
Línea Base	Año Meta	Meta Programada en el Año	Tipo de Meta	Comportamiento del Indicador hacia la Meta	Tipo de Método	Semaforización						
						Verde		Amarillo		Rojo		
Año:	2016											
Valor:	58.000	2023	60.000	ACUMULATIVA PARCIAL (NUMERADOR)	ASCENDENTE	PORCENTAJE	57.000	63.000	54.000	56.999	53.999	63.001

Variable	Calendario Programado												
	Enero	Febrero	Marzo	Abril	Mayo	Junio	Julio	Agosto	Septiembre	Octubre	Noviembre	Diciembre	Total
NUMERADOR	0.000	0.000	280.000	0.000	0.000	468.000	0.000	0.000	750.000	0.000	0.000	374.000	1,872.000
DENOMINADOR	1.000	1.000	3,360.000	1.000	1.000	3,360.000	1.000	1.000	3,360.000	1.000	1.000	3,360.000	3,360.000

Lic. Eduardo Utrilla Lopez
 Coordinador Regional Operativo
 Elaboró

Lic. Román Alejandro Valle Can
 Director de Planeación y Seguimiento Operativo.
 Revisó

Lic. Héctor Rosendo Pulido González
 Director General
 Autorizó

INDICADORES

TRIMESTRE			
1		3	4

FECHA
07/07/2023

Variable	Calendario Modificado												
	Enero	Febrero	Marzo	Abril	Mayo	Junio	Julio	Agosto	Septiembre	Octubre	Noviembre	Diciembre	Total
NUMERADOR	0.000	0.000	70.000	0.000	0.000	460.000	0.000	0.000	709.000	0.000	0.000	531.000	1,770.000
DENOMINADOR	1.000	1.000	2,950.000	1.000	1.000	2,950.000	1.000	1.000	2,950.000	1.000	1.000	2,950.000	2,950.000

Variable	Calendario Ejecutado												
	Enero	Febrero	Marzo	Abril	Mayo	Junio	Julio	Agosto	Septiembre	Octubre	Noviembre	Diciembre	Total
NUMERADOR	0.000	0.000	83.000	0.000	0.000	427.000	0.000	0.000	0.000	0.000	0.000	0.000	510.000
DENOMINADOR	1.000	1.000	3,558.000	1.000	1.000	3,891.000	1.000	1.000	1.000	1.000	1.000	1.000	3,731.943

AVANCES PROGRAMÁTICOS								VARIACIÓN	
Trimestral			Acumulado					Trimestral	
Modificado	Ejecutado	Nivel de Cumplimiento	Modificado		Ejecutado		Nivel de Cumplimiento	Numerador	Denominador
abs	abs	%	abs	%	abs	%	%	%	%
15.593	10.974	70.377	17.966	29.944	13.666	22.776	76.064	-7.174	31.898

Observaciones
Este indicador tiene como meta este trimestre 460 usuarios que concluyen nivel primaria, el resultado fue de 427 usuarios que concluyen nivel, se alcanza un porcentaje del 10.974% debido al aumento de la demanda de atención en este nivel educativo, sobre todo en la zona norte del estado, sin lograrse las conclusiones de nivel programadas.

RESULTADOS		
Meta Anual Equivalente	Color del Semáforo	Observaciones
42.226	ROJO	Este indicador tiene como meta este trimestre 460 usuarios que concluyen nivel primaria, el resultado fue de 427 usuarios que concluyen nivel, se alcanza un porcentaje del 10.974% debido al aumento de la demanda de atención en este nivel educativo, sobre todo en la zona norte del estado, sin lograrse las conclusiones de nivel programadas.

Lic. Eduardo Utrilla López
Coordinador Regional Operativo

Elaboró

Lic. Román Alejandro Valle Can
Director de Planeación y Seguimiento Operativo.

Revisó

Lic. Héctor Rosendo Pulido González
Director General

Autorizó

TRIMESTRE		
1		3
		4

FECHA
07/07/2023

INSTITUCIÓN: 2112107307 - Instituto Estatal para la Educación de Jóvenes y Adultos
PROGRAMA PRESUPUESTARIO: E041 - Rezago Educativo
UNIDAD RESPONSABLE: 1307-3302 - Coordinación Regional Operativa
COMPONENTE: F.P.C01 - Personas con Nivel Inicial (Alfabetización), primaria o secundaria concluido

IDENTIFICACIÓN DEL INDICADOR	
Indicador	C113 - Porcentaje de Personas atendidas que aprueban el nivel educativo de secundaria

VARIABLES			
NUMERADOR	(Número de personas que concluyen nivel secundaria en el periodo t	Unidad de Medida del Numerador	750 - Persona Acreditada
DENOMINADOR	Número promedio de personas atendidas en secundaria en el periodo t) x 100	Unidad de Medida del Denominador	755 - Persona Atendida

METAS												
Linea Base	Año Meta	Meta Programada en el Año	Tipo de Meta	Comportamiento del Indicador hacia la Meta	Tipo de Método	Semaforización						
						Verde		Amarillo		Rojo		
Año:	2016											
Valor:	77.000	2023	59.897	ACUMULATIVA PARCIAL (NUMERADOR)	ASCENDENTE	PORCENTAJE	56.902	62.891	53.907	56.901	53.906	62.892

Variable	Calendario Programado												
	Enero	Febrero	Marzo	Abril	Mayo	Junio	Julio	Agosto	Septiembre	Octubre	Noviembre	Diciembre	Total
NUMERADOR	0.000	0.000	616.000	0.000	0.000	1,027.000	0.000	0.000	1,645.000	0.000	0.000	822.000	4,110.000
DENOMINADOR	1.000	1.000	6,790.000	1.000	1.000	6,790.000	1.000	1.000	6,790.000	1.000	1.000	6,790.000	6,790.000

Lic. Eduardo Utrilla López
Coordinador Regional Operativo
Elaboró

Lic. Román Alejandro Valle Can
Director de Planeación y Seguimiento Operativo.
Revisó

Lic. Héctor Rosendo Pulido González
Director General
Autorizó

INDICADORES

TRIMESTRE		
1	3	4

FECHA
07/07/2023

Variable	Calendario Modificado												
	Enero	Febrero	Marzo	Abril	Mayo	Junio	Julio	Agosto	Septiembre	Octubre	Noviembre	Diciembre	Total
NUMERADOR	0.000	0.000	185.000	0.000	0.000	1,203.000	0.000	0.000	1,853.000	0.000	0.000	1,389.000	4,630.000
DENOMINADOR	1.000	1.000	7,730.000	1.000	1.000	7,730.000	1.000	1.000	7,730.000	1.000	1.000	7,730.000	7,730.000

Variable	Calendario Ejecutado												
	Enero	Febrero	Marzo	Abril	Mayo	Junio	Julio	Agosto	Septiembre	Octubre	Noviembre	Diciembre	Total
NUMERADOR	0.000	0.000	174.000	0.000	0.000	679.000	0.000	0.000	0.000	0.000	0.000	0.000	853.000
DENOMINADOR	1.000	1.000	6,249.000	1.000	1.000	6,695.000	1.000	1.000	1.000	1.000	1.000	1.000	6,479.684

AVANCES PROGRAMÁTICOS							VARIACIÓN		
Trimestral			Acumulado				Trimestral		
Modificado	Ejecutado	Nivel de Cumplimiento	Modificado		Ejecutado		Nivel de Cumplimiento	Numerador	Denominador
abs	abs	%	abs	%	abs	%	%	%	%
15.563	10.142	65.168	17.956	29.978	13.164	21.978	73.314	-43.558	-13.389

Observaciones

Este indicador tiene como meta este trimestre 1203 usuarios que concluyen nivel secundaria, el resultado fue de 679 usuarios que concluyen nivel, se alcanza un porcentaje del 10.142 % debido a que al haber menos presentación y acreditación de exámenes en este nivel, se traduce en un bajo resultado en conclusiones, esto aunado a que con la entrada de las nuevas reglas de operación se tuvieron que dar de baja a todas la figuras educativas, lo que retrasa el proceso de atención.

Lic. Eduardo Utrilla López
Coordinador Regional Operativo

Elaboró

Lic. Román Alejandro Valle Can
Director de Planeación y Seguimiento Operativo.

Revisó

Lic. Héctor Rosendo Pulido González

Director General

Autorizó

TRIMESTRE			
1		3	4

FECHA
07/07/2023

RESULTADOS		
Meta Anual Equivalente	Color del Semáforo	Observaciones
39.033	ROJO	Este indicador tiene como meta este trimestre 1203 usuarios que concluyen nivel secundaria, el resultado fue de 679 usuarios que concluyen nivel, se alcanza un porcentaje del 10.142 % debido a que al haber menos presentación y acreditación de exámenes en este nivel, se traduce en un bajo resultado en conclusiones, esto aunado a que con la entrada de las nuevas reglas de operación se tuvieron que dar de baja a todas la figuras educativas, lo que retrasa el proceso de atención.

Lic. Eduardo Uffilla López
 Coordinador Regional Operativo
 Elaboró

Lic. Román Alejandro Yaffe Pan
 Director de Planeación y Seguimiento Operativo.
 Revisó

Lic. Héctor Rosendo Pulido González
 Director General
 Autorizó

TRIMESTRE			
1		3	4

FECHA
07/07/2023

INSTITUCIÓN: 2112107307 - Instituto Estatal para la Educación de Jóvenes y Adultos
PROGRAMA PRESUPUESTARIO: E041 - Rezago Educativo
UNIDAD RESPONSABLE: 1307-3302 - Coordinación Regional Operativa
ACTIVIDAD: F.P.C01.A01 - Inscripción de educandos en Nivel Inicial (Alfabetización), primaria o secundaria.

IDENTIFICACIÓN DEL INDICADOR	
Indicador	C1A111 - Porcentaje de personas en rezago educativo inscritas en Nivel Inicial (Alfabetización) respecto a las inscritas en nivel inicial, primaria y secundaria.

VARIABLES			
NUMERADOR	Número de personas de 15 años y más en rezago educativo inscritas en el nivel inicial (alfabetización) en el periodo t	Unidad de Medida del Numerador	772 - Persona Inscrita
DENOMINADOR	Número de personas de 15 años y más en rezago educativo inscritas en cualquier nivel en el periodo t) x 100	Unidad de Medida del Denominador	772 - Persona Inscrita

METAS												
Linea Base		Año Meta	Meta Programada	Tipo de Meta	Comportamiento del Indicador hacia la Meta	Tipo de Método	Semaforización					
Año:	2016		en el Año				Verde		Amarillo		Rojo	
Valor:	28.000	2023	23.614	ACUMULATIVA	ASCENDENTE	PORCENTAJE	22.434	24.795	21.253	22.433	21.253	24.795

Variable	Calendario Programado												
	Enero	Febrero	Marzo	Abril	Mayo	Junio	Julio	Agosto	Septiembre	Octubre	Noviembre	Diciembre	Total
NUMERADOR	0.000	0.000	125.000	0.000	0.000	208.000	0.000	0.000	335.000	0.000	0.000	167.000	835.000
DENOMINADOR	1.000	1.000	750.000	1.000	1.000	1.250.000	1.000	1.000	2.003.000	1.000	1.000	1.000.000	5.003.000

Variable	Calendario Modificado												
	Enero	Febrero	Marzo	Abril	Mayo	Junio	Julio	Agosto	Septiembre	Octubre	Noviembre	Diciembre	Total
NUMERADOR	0.000	0.000	57.000	0.000	0.000	374.000	0.000	0.000	577.000	0.000	0.000	432.000	1.440.000

Lic. Eduardo Utrilla López
Coordinador Regional Operativo

Elaboró

Lic. Román Alejandro Valse Can
Director de Planeación y Seguimiento Operativo.

Revisó

Lic. Héctor Rosendo Pulido González
Director General

Autorizó

TRIMESTRE			
1	2	3	4

FECHA
07/07/2023

Variable	Calendario Modificado												
	Enero	Febrero	Marzo	Abril	Mayo	Junio	Julio	Agosto	Septiembre	Octubre	Noviembre	Diciembre	Total
DENOMINADOR	1.000	1.000	242.000	1.000	1.000	1,584.000	1.000	1.000	2,444.000	1.000	1.000	1,828.000	6,098.000

Variable	Calendario Ejecutado												
	Enero	Febrero	Marzo	Abril	Mayo	Junio	Julio	Agosto	Septiembre	Octubre	Noviembre	Diciembre	Total
NUMERADOR	0.000	0.000	228.000	0.000	0.000	449.000	0.000	0.000	0.000	0.000	0.000	0.000	677.000
DENOMINADOR	1.000	1.000	1,120.000	1.000	1.000	1,816.000	1.000	1.000	1.000	1.000	1.000	1.000	2,936.000

AVANCES PROGRAMÁTICOS								VARIACIÓN	
Trimestral			Acumulado					Trimestral	
Modificado	Ejecutado	Nivel de Cumplimiento	Modificado		Ejecutado		Nivel de Cumplimiento	Numerador	Denominador
abs	abs	%	abs	%	abs	%	%	%	%
23.611	24.725	104.716	23.604	99.954	23.059	97.647	97.691	20.053	14.646

Observaciones
 Este indicador tiene como meta este trimestre la inscripción de 374 personas, el porcentaje alcanzado fue de 24.725 % con 449 personas inscritas, esto debido a que el modelo de atención educativa es abierto y al no haber periodos específicos, la inscripción de las personas interesadas puede hacerse durante todo el año, no habiendo un periodo de inscripción ni de conclusión, estos dos eventos se dan en cualquier época del año.

Lic. Eduardo Utrilla López
 Coordinador Regional Operativo

Elaboró

Lic. Román Alejandro Valle Can
 Director de Planeación y Seguimiento Operativo.

Revisó

Lic. Héctor Rosendo Pulido González
 Director General

Autorizó

GOBIERNO DEL ESTADO DE QUINTANA ROO
 FORMATO EVALUATORIO PROGRAMÁTICO DEL SIPPRES FESIPPRES-01
 INDICADORES



TRIMESTRE		
1	2	3
		4


FECHA
07/07/2023

RESULTADOS		
Meta Anual Equivalente	Color del Semáforo	Observaciones
24.728	VERDE	Este indicador tiene como meta este trimestre la inscripción de 374 personas, el porcentaje alcanzado fue de 24.725 % con 449 personas inscritas, esto debido a que el modelo de atención educativa es abierto y al no haber periodos específicos, la inscripción de las personas interesadas puede hacerse durante todo el año, no habiendo un periodo de inscripción ni de conclusión, estos dos eventos se dan en cualquier época del año.

Lic. Eduardo Utrilla López
 Coordinador Regional Operativo
 Elaboro

Lic. Román Alejandro Valcázar
 Director de Planeación y Seguimiento Operativo.
 Revisó

Lic. Héctor Rosendo Pulido González
 Director General
 Autorizó



TRIMESTRE			
1		3	4

FECHA
07/07/2023

INSTITUCIÓN: 2112107307 - Instituto Estatal para la Educación de Jóvenes y Adultos
PROGRAMA PRESUPUESTARIO: E041 - Rezago Educativo
UNIDAD RESPONSABLE: 1307-3302 - Coordinación Regional Operativa
ACTIVIDAD: F.P.C01.A01 - Inscripción de educandos en Nivel Inicial (Alfabetización), primaria o secundaria.

IDENTIFICACIÓN DEL INDICADOR	
Indicador	C1A112 - Porcentaje de personas en rezago educativo inscritos en nivel primaria respecto a las inscritas en nivel inicial (Alfabetización), primaria y secundaria.

VARIABLES			
NUMERADOR	(Número de personas de 15 años y más en rezago educativo inscritos en el nivel primaria en el periodo t	Unidad de Medida del Numerador	772 - Persona Inscrita
DENOMINADOR	Número de personas de 15 años y más en rezago educativo inscritos en cualquier nivel en el periodo t) x 100	Unidad de Medida del Denominador	772 - Persona Inscrita

METAS												
Linea Base	Año Meta	Meta Programada en el Año	Tipo de Meta	Comportamiento del Indicador hacia la Meta	Tipo de Método	Semaforización						
						Verde		Amarillo		Rojo		
Año:	2016											
Valor:	28.000	2023	24.024	ACUMULATIVA	ASCENDENTE	PORCENTAJE	22.823	25.225	21.622	22.823	21.622	25.226

Variable	Calendario Programado												
	Enero	Febrero	Marzo	Abril	Mayo	Junio	Julio	Agosto	Septiembre	Octubre	Noviembre	Diciembre	Total
NUMERADOR	0.000	0.000	223.000	0.000	0.000	372.000	0.000	0.000	596.000	0.000	0.000	297.000	1.488.000
DENOMINADOR	1.000	1.000	750.000	1.000	1.000	1.250.000	1.000	1.000	2.003.000	1.000	1.000	1.000.000	5,003.000

Variable	Calendario Modificado												
	Enero	Febrero	Marzo	Abril	Mayo	Junio	Julio	Agosto	Septiembre	Octubre	Noviembre	Diciembre	Total
NUMERADOR	0.000	0.000	58.000	0.000	0.000	380.000	0.000	0.000	588.000	0.000	0.000	439.000	1,465.000

Lic. Eduardo Utrilla López
Coordinador Regional Operativo

Elaboró

Lic. Román Alejandro Valle Carr
Director de Planeación y Seguimiento Operativo.

Revisó

Lic. Héctor Rosendo Pulido González
Director General

Autorizó

INDICADORES

TRIMESTRE			
1		3	4

FECHA
07/07/2023

Variable	Calendario Modificado												Total
	Enero	Febrero	Marzo	Abril	Mayo	Junio	Julio	Agosto	Septiembre	Octubre	Noviembre	Diciembre	
DENOMINADOR	1.000	1.000	242.000	1.000	1.000	1.584.000	1.000	1.000	2.444.000	1.000	1.000	1.828.000	6.098.000

Variable	Calendario Ejecutado												Total
	Enero	Febrero	Marzo	Abril	Mayo	Junio	Julio	Agosto	Septiembre	Octubre	Noviembre	Diciembre	
NUMERADOR	0.000	0.000	315.000	0.000	0.000	461.000	0.000	0.000	0.000	0.000	0.000	0.000	776.000
DENOMINADOR	1.000	1.000	1.120.000	1.000	1.000	1.816.000	1.000	1.000	1.000	1.000	1.000	1.000	2.936.000

AVANCES PROGRAMÁTICOS							VARIACIÓN		
Trimestral			Acumulado				Trimestral		
Modificado	Ejecutado	Nivel de Cumplimiento	Modificado		Ejecutado		Nivel de Cumplimiento	Numerador	Denominador
abs	abs	%	abs	%	abs	%	%	%	%
23.990	25.385	105.817	23.987	99.844	26.431	110.016	110.187	21.316	14.646

Observaciones

Este indicador tiene como meta este trimestre la inscripción de 380 personas, el porcentaje alcanzado fue de 25.385 % con 461 personas inscritas, esto debido a que el modelo de atención educativa es abierto y la inscripción de las personas interesadas puede hacerse durante todo el año, no habiendo un periodo de inscripción ni de conclusión, estos dos eventos pueden ocurrir en cualquier día del año sin restricción.

Lic. Eduardo Utrilla López
Coordinador Regional Operativo
Elaboró

Lic. Román Alejandro Valle Can
Director de Planeación y Seguimiento Operativo.
Revisó

Lic. Héctor Rosendo Pulido González
Director General
Autorizó



QUINTANA ROO
ESTADOS UNIDOS MEXICANOS
QUINTANA ROO

GOBIERNO DEL ESTADO DE QUINTANA ROO
 FORMATO EVALUATORIO PROGRAMÁTICO DEL SIPPRES FESIPPRES-01
 INDICADORES

TRIMESTRE			
1		3	4

FECHA
07/07/2023

RESULTADOS		
Meta Anual Equivalente	Color del Semáforo	Observaciones
25.422	ROJO	Este indicador tiene como meta este trimestre la inscripción de 380 personas, el porcentaje alcanzado fue de 25.385 % con 461 personas inscritas, esto debido a que el modelo de atención educativa es abierto y la inscripción de las personas interesadas puede hacerse durante todo el año. no habiendo un periodo de inscripción ni de conclusión, estos dos eventos pueden ocurrir en cualquier día del año sin restricción.

Lic. Eduardo Utrilla López
 Coordinador Regional Operativo

Elaboró

Lic. Román Alejandro Valle Can
 Director de Planeación y Seguimiento Operativo.

Revisó

Lic. Héctor Rosendo Pulido González
 Director General

Autorizó

TRIMESTRE			
1		3	4

FECHA
07/07/2023

INSTITUCIÓN: 2112107307 - Instituto Estatal para la Educación de Jóvenes y Adultos
PROGRAMA PRESUPUESTARIO: E041 - Rezago Educativo
UNIDAD RESPONSABLE: 1307-3302 - Coordinación Regional Operativa
ACTIVIDAD: F.P.C01.A01 - Inscripción de educandos en Nivel Inicial (Alfabetización), primaria o secundaria.

IDENTIFICACIÓN DEL INDICADOR	
Indicador	C1A1I3 - Porcentaje de personas en rezago educativo inscritas en nivel de secundaria respecto a las inscritas en nivel inicial (Alfabetización), primaria y secundaria.

VARIABLES			
NUMERADOR	(Número de personas de 15 años y más en rezago educativo inscritos en el nivel secundaria en el periodo t	Unidad de Medida del Numerador	772 - Persona Inscrita
DENOMINADOR	Número de personas de 15 años y más en rezago educativo inscritos en cualquier nivel en el periodo t) x 100	Unidad de Medida del Denominador	772 - Persona Inscrita

METAS												
Linea Base		Año Meta	Meta Programada	Tipo de Meta	Comportamiento del Indicador hacia la Meta	Tipo de Método	Semaforización					
Año:	2017		en el Año				Verde		Amarillo		Rojo	
Valor:	54.580	2023	52.361	ACUMULATIVA	ASCENDENTE	PORCENTAJE	49.743	54.979	47.125	49.743	47.125	54.980

Variable	Calendario Programado												
	Enero	Febrero	Marzo	Abril	Mayo	Junio	Julio	Agosto	Septiembre	Octubre	Noviembre	Diciembre	Total
NUMERADOR	0.000	0.000	402.000	0.000	0.000	670.000	0.000	0.000	1,072.000	0.000	0.000	536.000	2,680.000
DENOMINADOR	1.000	1.000	750.000	1.000	1.000	1,250.000	1.000	1.000	2,003.000	1.000	1.000	1,000.000	5,003.000

Variable	Calendario Modificado												
	Enero	Febrero	Marzo	Abril	Mayo	Junio	Julio	Agosto	Septiembre	Octubre	Noviembre	Diciembre	Total
NUMERADOR	0.000	0.000	127.000	0.000	0.000	830.000	0.000	0.000	1,279.000	0.000	0.000	957.000	3,193.000

Lic. Eduardo Utrilla López
Coordinador Regional Operativo

Elaboró

Lic. Román Alejandro Yañez Cap
Director de Planeación y Seguimiento Operativo.

Revisó

Lic. Héctor Rosendo Pulido González
Director General

Autorizó

TRIMESTRE		
1	3	4

FECHA
07/07/2023

Variable	Calendario Modificado												
	Enero	Febrero	Marzo	Abril	Mayo	Junio	Julio	Agosto	Septiembre	Octubre	Noviembre	Diciembre	Total
DENOMINADOR	1.000	1.000	242.000	1.000	1.000	1.584.000	1.000	1.000	2.444.000	1.000	1.000	1.828.000	6.098.000

Variable	Calendario Ejecutado												
	Enero	Febrero	Marzo	Abril	Mayo	Junio	Julio	Agosto	Septiembre	Octubre	Noviembre	Diciembre	Total
NUMERADOR	0.000	0.000	577.000	0.000	0.000	906.000	0.000	0.000	0.000	0.000	0.000	0.000	1.483.000
DENOMINADOR	1.000	1.000	1.120.000	1.000	1.000	1.816.000	1.000	1.000	1.000	1.000	1.000	1.000	2.936.000

AVANCES PROGRAMÁTICOS								VARIACIÓN	
Trimestral			Acumulado					Trimestral	
Modificado	Ejecutado	Nivel de Cumplimiento	Modificado		Ejecutado		Nivel de Cumplimiento	Numerador	Denominador
abs	abs	%	abs	%	abs	%	%	%	%
52.399	49.890	95.212	52.410	100.092	50.511	96.466	96.377	9.157	14.646

Observaciones

Este indicador tiene como meta este trimestre la inscripción de 830 personas, el porcentaje alcanzado fue de 49.890 % con 906 personas inscritas, esto debido a que el modelo de atención educativa es abierto y la inscripción de las personas interesadas puede hacerse durante todo el año. no habiendo un periodo de inscripción ni de conclusión, estos dos eventos se dan en cualquier época del año.

Lic. Eduardo Utrilla López
Coordinador Regional Operativo

Elaboró

Lic. Román Alejandro Valle Cárdenas
Director de Planeación y Seguimiento Operativo.

Revisó

Lic. Héctor Rosendo Pulido González
Director General

Autorizó



QUINTANA ROO
UNIDOS PARA TRANSFORMAR

GOBIERNO DEL ESTADO DE QUINTANA ROO
FORMATO EVALUATORIO PROGRAMÁTICO DEL SIPPRES FESIPPRES-01
INDICADORES

TRIMESTRE			
1		3	4

FECHA
07/07/2023

RESULTADOS		
Meta Anual Equivalente	Color del Semáforo	Observaciones
49.854	VERDE	Este indicador tiene como meta este trimestre la inscripción de 830 personas, el porcentaje alcanzado fue de 49.890 % con 906 personas inscritas, esto debido a que el modelo de atención educativa es abierto y la inscripción de las personas interesadas puede hacerse durante todo el año. no habiendo un periodo de inscripción ni de conclusión, estos dos eventos se dan en cualquier época del año.

Lic. Eduardo Utrilla López
Coordinador Regional Operativo

Elaboró

Lic. Román Alejandro Valle Can
Director de Planeación y Seguimiento Operativo.

Revisó

Lic. Héctor Rosendo Pulido González
Director General

Autorizó

TRIMESTRE			
1		3	4

FECHA
07/07/2023

INSTITUCIÓN: 2112107307 - Instituto Estatal para la Educación de Jóvenes y Adultos
PROGRAMA PRESUPUESTARIO: E041 - Rezago Educativo
UNIDAD RESPONSABLE: 1307-3404 - Dirección de Acreditación y Sistemas
ACTIVIDAD: F.P.C01.A02 - Aplicación de exámenes de Nivel Inicial (Alfabetización), primaria o secundaria

IDENTIFICACIÓN DEL INDICADOR	
Indicador	C1A211 - Porcentaje de exámenes aprobados en el nivel inicial (Alfabetización)

VARIABLES			
NUMERADOR	(Número de exámenes de nivel inicial (Alfabetización) aprobados en el periodo t	Unidad de Medida del Numerador	437 - Examen Acreditado
DENOMINADOR	Número de exámenes de nivel inicial (Alfabetización) presentados en el periodo t) x 100	Unidad de Medida del Denominador	437 - Examen Acreditado

METAS												
Linea Base		Año Meta	Meta Programada	Tipo de Meta	Comportamiento del Indicador hacia la Meta	Tipo de Método	Semafización					
Año:	2016		en el Año				Verde		Amarillo		Rojo	
Valor:	70.000	2023	89.000	ACUMULATIVA	ASCENDENTE	PORCENTAJE	84.550	93.450	80.100	84.549	80.099	93.451

Variable	Calendario Programado												
	Enero	Febrero	Marzo	Abril	Mayo	Junio	Julio	Agosto	Septiembre	Octubre	Noviembre	Diciembre	Total
NUMERADOR	0.000	0.000	759.000	0.000	0.000	1.266.000	0.000	0.000	2.025.000	0.000	0.000	1.013.000	5.063.000
DENOMINADOR	1.000	1.000	1.013.000	1.000	1.000	1.688.000	1.000	1.000	2.700.000	1.000	1.000	1.350.000	6.751.000

Variable	Calendario Modificado												
	Enero	Febrero	Marzo	Abril	Mayo	Junio	Julio	Agosto	Septiembre	Octubre	Noviembre	Diciembre	Total
NUMERADOR	0.000	0.000	274.000	0.000	0.000	1.784.000	0.000	0.000	2.745.000	0.000	0.000	2.058.000	6.861.000

Alma Isabel Angulo Rojas
Directora de Acreditación y Sistema

Lic. Román Alejandro Valle Jan
Director de Planeación y Seguimiento Operativo.

Lic. Héctor Rosendo Pulido González
Director General

Elaboró

Revisó

Autorizó

TRIMESTRE		
1	3	4

FECHA
07/07/2023

Variable	Calendario Modificado												
	Enero	Febrero	Marzo	Abril	Mayo	Junio	Julio	Agosto	Septiembre	Octubre	Noviembre	Diciembre	Total
DENOMINADOR	1.000	1.000	308.000	1.000	1.000	2,004.000	1.000	1.000	3,084.000	1.000	1.000	2,313.000	7,709.000

Variable	Calendario Ejecutado												
	Enero	Febrero	Marzo	Abril	Mayo	Junio	Julio	Agosto	Septiembre	Octubre	Noviembre	Diciembre	Total
NUMERADOR	0.000	0.000	247.000	0.000	0.000	1,246.000	0.000	0.000	0.000	0.000	0.000	0.000	1,493.000
DENOMINADOR	1.000	1.000	296.000	1.000	1.000	1,397.000	1.000	1.000	1.000	1.000	1.000	1.000	1,693.000

AVANCES PROGRAMÁTICOS							VARIACIÓN		
Trimestral			Acumulado				Trimestral		
Modificado	Ejecutado	Nivel de Cumplimiento	Modificado		Ejecutado		Nivel de Cumplimiento	Numerador	Denominador
abs	abs	%	abs	%	abs	%	%	%	%
89.022	89.191	100.190	89.014	100.016	88.187	99.086	99.071	-30.157	-30.289

Observaciones

Este indicador tiene como meta este trimestre la acreditación de 1,784 exámenes de nivel inicial, se acreditaron 1,246 exámenes con un porcentaje alcanzado del 89.191%, respecto de los presentados (1,397), se obtiene un número más bajo de exámenes presentados y acreditados de lo programado ya que los módulos de nivel inicial requieren de mayor tiempo, compromiso y asesoría para la preparación de los educandos, ya que es el inicio de su formación básica, aunado a que la población en atención en este nivel son también adultos mayores, lo que dificulta los procesos educativos y la asistencia a las sedes de aplicación de exámenes establecidas.

Alma Isabel Angulo Rojas
Directora de Acreditación y Sistema

Lic. Román Alejandro Vare Can
Director de Planeación y Seguimiento Operativo.

Lic. Héctor Rosendo Pulido González
Director General

Elaboró

Revisó

Autorizó



QUINTANA ROO
 UNIDOS PARA TRANSFORMAR

GOBIERNO DEL ESTADO DE QUINTANA ROO
 FORMATO EVALUATORIO PROGRAMÁTICO DEL SIPPRES FESIPPRES-01
 INDICADORES


TRIMESTRE			
1		3	4

FECHA
07/07/2023


RESULTADOS		
Meta Anual Equivalente	Color del Semáforo	Observaciones
89.169	VERDE	Este indicador tiene como meta este trimestre la acreditación de 1,784 exámenes de nivel inicial, se acreditaron 1,246 exámenes con un porcentaje alcanzado del 89.191%, respecto de los presentados (1,397), se obtiene un número más bajo de exámenes presentados y acreditados de lo programado ya que los módulos de nivel inicial requieren de mayor tiempo, compromiso y asesoría para la preparación de los educandos, ya que es el inicio de su formación básica, aunado a que la población en atención en este nivel son también adultos mayores, lo que dificulta los procesos educativos y la asistencia a las sedes de aplicación de exámenes establecidas.


 Alma Isabel Angulo Rojas
 Directora de Acreditación y Sistema

Elaboró


 Lic. Román Alejandro Valle Can
 Director de Planeación y Seguimiento Operativo.

Revisó


 Lic. Héctor Rosendo Pulido González
 Director General

Autorizó

TRIMESTRE			
1	2	3	4

FECHA
07/07/2023

INSTITUCIÓN: 2112107307 - Instituto Estatal para la Educación de Jóvenes y Adultos
PROGRAMA PRESUPUESTARIO: E041 - Rezago Educativo
UNIDAD RESPONSABLE: 1307-3404 - Dirección de Acreditación y Sistemas
ACTIVIDAD: F.P.C01.A02 - Aplicación de exámenes de Nivel Inicial (Alfabetización), primaria o secundaria

IDENTIFICACIÓN DEL INDICADOR	
Indicador	C1A2I2 - Porcentaje de exámenes aprobados en el nivel de primaria

VARIABLES			
NUMERADOR	(Número de exámenes de nivel primaria aprobados en el período t	Unidad de Medida del Numerador	437 - Examen Acreditado
DENOMINADOR	Número de exámenes de nivel primaria presentados en el período t) x 100	Unidad de Medida del Denominador	438 - Examen Aplicado

METAS													
Linea Base	Año Meta	Meta Programada en el Año	Tipo de Meta	Comportamiento del Indicador hacia la Meta	Tipo de Método	Semaforización							
						Verde		Amarillo		Rojo			
Año:	2016												
Valor:	72.000	2023	78.999	ACUMULATIVA	ASCENDENTE	PORCENTAJE	75.049	82.948	71.099	75.048	71.098	82.949	

Variable	Calendario Programado												
	Enero	Febrero	Marzo	Abril	Mayo	Junio	Julio	Agosto	Septiembre	Octubre	Noviembre	Diciembre	Total
NUMERADOR	0.000	0.000	2,407.000	0.000	0.000	4,011.000	0.000	0.000	6,418.000	0.000	0.000	3,209.000	16,045.000
DENOMINADOR	1.000	1.000	3,209.000	1.000	1.000	5,349.000	1.000	1.000	8,558.000	1.000	1.000	4,279.000	21,395.000

Variable	Calendario Modificado												
	Enero	Febrero	Marzo	Abril	Mayo	Junio	Julio	Agosto	Septiembre	Octubre	Noviembre	Diciembre	Total
NUMERADOR	0.000	0.000	529.000	0.000	0.000	3,442.000	0.000	0.000	5,295.000	0.000	0.000	3,971.000	13,237.000

Alma Isabel Angulo Rojas
Directora de Acreditación y Sistema

Lic. Román Alejandro Valle Carr
Director de Planeación y Seguimiento Operativo.

Lic. Héctor Rosendo Pulido González
Director General

Elaboró

Revisó

Autorizó

TRIMESTRE			
1		3	4

FECHA
07/07/2023

Variable	Calendario Modificado												
	Enero	Febrero	Marzo	Abril	Mayo	Junio	Julio	Agosto	Septiembre	Octubre	Noviembre	Diciembre	Total
DENOMINADOR	1.000	1.000	670.000	1.000	1.000	4,357.000	1.000	1.000	6,702.000	1.000	1.000	5,027.000	16,756.000

Variable	Calendario Ejecutado												
	Enero	Febrero	Marzo	Abril	Mayo	Junio	Julio	Agosto	Septiembre	Octubre	Noviembre	Diciembre	Total
NUMERADOR	0.000	0.000	808.000	0.000	0.000	3,343.000	0.000	0.000	0.000	0.000	0.000	0.000	4,151.000
DENOMINADOR	1.000	1.000	1,145.000	1.000	1.000	4,352.000	1.000	1.000	1.000	1.000	1.000	1.000	5,497.000

AVANCES PROGRAMÁTICOS								VARIACIÓN	
Trimestral			Acumulado					Trimestral	
Modificado	Ejecutado	Nivel de Cumplimiento	Modificado		Ejecutado		Nivel de Cumplimiento	Numerador	Denominador
abs	abs	%	abs	%	abs	%	%	%	%
78.999	76.815	97.235	78.993	99.994	75.514	95.589	95.595	-2.876	-0.115
Observaciones									
Este indicador tiene como meta este trimestre la acreditación de 3,442 exámenes de nivel primaria, se acreditaron 3,343 exámenes con un porcentaje alcanzado del 76.815%, respecto a los presentados (4,352), por lo que el indicador se encuentra cerca de lo programado									

RESULTADOS		
Meta Anual Equivalente	Color del Semáforo	Observaciones
76.815	VERDE	Este indicador tiene como meta este trimestre la acreditación de 3,442 exámenes de nivel primaria, se acreditaron 3,343 exámenes con un porcentaje alcanzado del 76.815%, respecto a los presentados (4,352), por lo que el indicador se encuentra cerca de lo programado.

Alma Isabel Argüello Rojas
 Directora de Acreditación y Sistema

Lic. Román Alejandro Valle Dav
 Director de Planeación y Seguimiento Operativo.

Lic. Héctor Rosendo Pulido González
 Director General

Elaboró

Autorizó

TRIMESTRE			
1		3	4

FECHA
07/07/2023

INSTITUCIÓN: 2112107307 - Instituto Estatal para la Educación de Jóvenes y Adultos
PROGRAMA PRESUPUESTARIO: E041 - Rezago Educativo
UNIDAD RESPONSABLE: 1307-3404 - Dirección de Acreditación y Sistemas
ACTIVIDAD: F.P.C01.A02 - Aplicación de exámenes de Nivel Inicial (Alfabetización), primaria o secundaria

IDENTIFICACIÓN DEL INDICADOR	
Indicador	C1A2I3 - Porcentaje de exámenes aprobados en el nivel de secundaria

VARIABLES			
NUMERADOR	(Número de exámenes de nivel secundaria aprobados en el periodo t	Unidad de Medida del Numerador	437 - Examen Acreditado
DENOMINADOR	Número de exámenes de nivel secundaria presentados en el periodo t) x 100	Unidad de Medida del Denominador	438 - Examen Aplicado

METAS												
Linea Base	Año Meta	Meta Programada en el Año	Tipo de Meta	Comportamiento del Indicador hacia la Meta	Tipo de Método	Semafización						
						Verde		Amarillo		Rojo		
Año:	2016											
Valor:	74.000	2023	60.002	ACUMULATIVA	ASCENDENTE	PORCENTAJE	57.002	63.002	54.002	57.001	54.001	63.003

Variable	Calendario Programado												
	Enero	Febrero	Marzo	Abril	Mayo	Junio	Julio	Agosto	Septiembre	Octubre	Noviembre	Diciembre	Total
NUMERADOR	0.000	0.000	3,699.000	0.000	0.000	6,165.000	0.000	0.000	9,864.000	0.000	0.000	4,932.000	24,660.000
DENOMINADOR	1.000	1.000	4,932.000	1.000	1.000	8,220.000	1.000	1.000	13,152.000	1.000	1.000	6,576.000	32,880.000


Variable	Calendario Modificado												
	Enero	Febrero	Marzo	Abril	Mayo	Junio	Julio	Agosto	Septiembre	Octubre	Noviembre	Diciembre	Total
NUMERADOR	0.000	0.000	756.000	0.000	0.000	4,912.000	0.000	0.000	7,556.000	0.000	0.000	5,667.000	18,891.000

Alma Isabel Angulo Rojas

 Directora de Acreditación y Sistema

Lic. Roman Alejandro Valle Can

 Director de Planeación y Seguimiento Operativo.

Lic. Héctor Rosendo Pulido González

 Director General

Elaboró

Autorizó

INDICADORES

TRIMESTRE			
1		3	4

FECHA
07/07/2023

Variable	Calendario Modificado												
	Enero	Febrero	Marzo	Abril	Mayo	Junio	Julio	Agosto	Septiembre	Octubre	Noviembre	Diciembre	Total
DENOMINADOR	1.000	1.000	1,259.000	1.000	1.000	8,186.000	1.000	1.000	12,594.000	1.000	1.000	9,445.000	31,484.000

Variable	Calendario Ejecutado												
	Enero	Febrero	Marzo	Abril	Mayo	Junio	Julio	Agosto	Septiembre	Octubre	Noviembre	Diciembre	Total
NUMERADOR	0.000	0.000	702.000	0.000	0.000	2,925.000	0.000	0.000	0.000	0.000	0.000	0.000	3,627.000
DENOMINADOR	1.000	1.000	1,439.000	1.000	1.000	5,208.000	1.000	1.000	1.000	1.000	1.000	1.000	6,647.000

AVANCES PROGRAMÁTICOS									VARIACIÓN	
Trimestral			Acumulado						Trimestral	
Modificado	Ejecutado	Nivel de Cumplimiento	Modificado		Ejecutado		Nivel de Cumplimiento		Numerador	Denominador
abs	abs	%	abs	%	abs	%	%		%	%
60.005	56.164	93.598	60.011	100.014	54.566	90.940	90.927		-40.452	-36.379

Observaciones

Este indicador tiene como meta este trimestre la acreditación de 4,912 exámenes de nivel secundaria, se acreditaron 2,925 exámenes con un porcentaje alcanzado del 56.164%, respecto a los presentados (5,208) se obtiene un número más bajo de exámenes acreditados de lo programado ya que los contenidos de este nivel han presentado dificultad para la terminación de los módulos educativos a los educandos.

Alma Isabel Angulo Rojas
 Directora de Acreditación y Sistema


Lic. Román Aranda Valle Can
 Director de Planeación y Seguimiento Operativo.

Lic. Héctor Rosendo Pulido González
 Director General

Elaboró

Revisó

Autorizó





QUINTANA ROO
UNIDOS PARA EL DESARROLLO

GOBIERNO DEL ESTADO DE QUINTANA ROO
FORMATO EVALUATORIO PROGRAMÁTICO DEL SIPPRES FESIPPRES-01

INDICADORES

TRIMESTRE			
1	2	3	4

FECHA
07/07/2023

RESULTADOS		
Meta Anual Equivalente	Color del Semáforo	Observaciones
56.161	AMARILLO	Este indicador tiene como meta este trimestre la acreditación de 4,912 exámenes de nivel secundaria, se acreditaron 2,925 exámenes con un porcentaje alcanzado del 56.164%, respecto a los presentados (5,208) se obtiene un número más bajo de exámenes acreditados de lo programado ya que los contenidos de este nivel han presentado dificultad para la terminación de los módulos educativos a los educandos.

Alma Isabel Angulo Rojas
Directora de Acreditación y Sistema

Elaboró

Lic. Román Alejandro Vallián

Director de Planeación y Seguimiento Operativo.

Revisó

Lic. Héctor Rosendo Pulido González

Director General

Autorizó

TRIMESTRE		
1	3	4

FECHA
07/07/2023

INSTITUCIÓN: 2112107307 - Instituto Estatal para la Educación de Jóvenes y Adultos
PROGRAMA PRESUPUESTARIO: E041 - Rezago Educativo
UNIDAD RESPONSABLE: 1307-3404 - Dirección de Acreditación y Sistemas
ACTIVIDAD: F.P.C01.A03 - Otorgamiento de certificados a personas que concluyen nivel primaria o secundaria

IDENTIFICACIÓN DEL INDICADOR	
Indicador	C1A311 - Porcentaje de personas certificadas que concluyen nivel primaria o secundaria

VARIABLES			
NUMERADOR	(Número de personas certificadas del nivel primaria + Número de personas certificadas del nivel secundaria en el periodo t	Unidad de Medida del Numerador	758 - Persona Certificada
DENOMINADOR	Número de personas que concluyen nivel primaria + Número de personas que concluyen nivel secundaria en el periodo t) x 100	Unidad de Medida del Denominador	750 - Persona Acreditada

METAS												
Linea Base		Año Meta	Meta Programada	Tipo de Meta	Comportamiento del Indicador hacia la Meta	Tipo de Método	Semafización					
Año:	2016		en el Año				Verde		Amarillo		Rojo	
Valor:	70.000	2023	90.000	ACUMULATIVA	ASCENDENTE	PORCENTAJE	85.500	94.500	81.000	85.499	80.999	94.501

Variable	Calendario Programado												
	Enero	Febrero	Marzo	Abril	Mayo	Junio	Julio	Agosto	Septiembre	Octubre	Noviembre	Diciembre	Total
NUMERADOR	0.000	0.000	718.000	0.000	0.000	1,196.000	0.000	0.000	1,914.000	0.000	0.000	957.000	4,785.000
DENOMINADOR	1.000	1.000	896.000	1.000	1.000	1,495.000	1.000	1.000	2,395.000	1.000	1.000	1,196.000	5,982.000

Alma Isabel Angulo Rojas
Directora de Acreditación y Sistema

Lic. Román Alejandro Vale Gan
Director de Planeación y Seguimiento Operativo.

Lic. Héctor Rosendo Pulido González
Director General

Elaboró

Revisó

Autorizó

TRIMESTRE			
1		3	4

FECHA
07/07/2023


Variable	Calendario Modificado												
	Enero	Febrero	Marzo	Abril	Mayo	Junio	Julio	Agosto	Septiembre	Octubre	Noviembre	Diciembre	Total
NUMERADOR	0.000	0.000	230.000	0.000	0.000	1,498.000	0.000	0.000	2,304.000	0.000	0.000	1,728.000	5,760.000
DENOMINADOR	1.000	1.000	255.000	1.000	1.000	1,663.000	1.000	1.000	2,562.000	1.000	1.000	1,920.000	6,400.000


Variable	Calendario Ejecutado												
	Enero	Febrero	Marzo	Abril	Mayo	Junio	Julio	Agosto	Septiembre	Octubre	Noviembre	Diciembre	Total
NUMERADOR	0.000	0.000	254.000	0.000	0.000	1,094.000	0.000	0.000	0.000	0.000	0.000	0.000	1,348.000
DENOMINADOR	1.000	1.000	257.000	1.000	1.000	1,106.000	1.000	1.000	1.000	1.000	1.000	1.000	1,363.000

AVANCES PROGRAMÁTICOS								VARIACIÓN	
Trimestral			Acumulado					Trimestral	
Modificado	Ejecutado	Nivel de Cumplimiento	Modificado		Ejecutado		Nivel de Cumplimiento	Numerador	Denominador
abs	abs	%	abs	%	abs	%	%	%	%
90.078	98.915	109.810	90.094	100.104	98.899	109.888	109.774	-26.969	-33.494

Observaciones
 Este indicador tiene como meta este trimestre la certificación de 1498 personas en nivel primaria o secundaria, se certificaron 1094 personas con un porcentaje alcanzado del 98.915%, esto es resultado de haber obtenido una conclusión total de 1106 personas en los niveles de primaria y secundaria, que se encuentra por debajo de lo programado para estos dos niveles debido a una menor conclusión de nivel y algunos educandos no entregan su documentación completa para trámite.


 Alma Isabel Angulo Rojas
 Directora de Acreditación y Sistema


 Lic. Román Alejandro Valls Ceballos
 Director de Planeación y Seguimiento Operativo.


 Lic. Héctor Rosendo Pulido González
 Director General

Elaboró

Revisó

Autorizó

TRIMESTRE		
1	3	4

FECHA
07/07/2023

RESULTADOS		
Meta Anual Equivalente	Color del Semáforo	Observaciones
98.829	ROJO	Este indicador tiene como meta este trimestre la certificación de 1498 personas en nivel primaria o secundaria, se certificaron 1094 personas con un porcentaje alcanzado del 98.915%, esto es resultado de haber obtenido una conclusión total de 1106 personas en los niveles de primaria y secundaria, que se encuentra por debajo de lo programado para estos dos niveles debido a una menor conclusión de nivel y algunos educandos no entregan su documentación completa para trámite.

Alma Isabel Angulo Rojas
 Directora de Acreditación y Sistema

Elaboró

Lic. Román Alejandro Valle Can
 Director de Planeación y Seguimiento Operativo.

Revisó

Lic. Héctor Rosendo Pulido González
 Director General

Autorizó

TRIMESTRE		
1	3	4

FECHA
07/07/2023

INSTITUCIÓN: 2112107307 - Instituto Estatal para la Educación de Jóvenes y Adultos
PROGRAMA PRESUPUESTARIO: E041 - Rezago Educativo
UNIDAD RESPONSABLE: 1307-3403 - Dirección de Servicios Educativos
ACTIVIDAD: F.P.C01.A04 - Capacitación de asesores

IDENTIFICACIÓN DEL INDICADOR	
Indicador	C1A411 - Porcentaje de asesores que reciben formación inicial o actualización

VARIABLES			
NUMERADOR	(Número de asesores capacitados en el periodo t	Unidad de Medida del Numerador	102 - Asesor Capacitado
DENOMINADOR	Número de asesores activos en el periodo t) x 100	Unidad de Medida del Denominador	101 - Asesor


METAS												
Linea Base	Año Meta	Meta Programada en el Año	Tipo de Meta	Comportamiento del Indicador hacia la Meta	Tipo de Método	Semaforización						
						Verde		Amarillo		Rojo		
Año:	2016											
Valor:	71.000	2023	81.633	ACUMULATIVA PARCIAL (NUMERADOR)	ASCENDENTE	PORCENTAJE	77.551	85.714	73.469	77.550	73.469	85.715

Variable	Calendario Programado												
	Enero	Febrero	Marzo	Abril	Mayo	Junio	Julio	Agosto	Septiembre	Octubre	Noviembre	Diciembre	Total
NUMERADOR	0.000	0.000	0.000	0.000	0.000	150.000	0.000	0.000	0.000	0.000	0.000	175.000	325.000
DENOMINADOR	1.000	1.000	1.000	1.000	1.000	600.000	1.000	1.000	1.000	1.000	1.000	600.000	600.000


Lic. Luis Alberto Montes Cordoba

Encargado de la Dirección de Servicios Educativos

Elaboró


Lic. Román Alejandro Vare Can
Director de Planeación y Seguimiento Operativo.
Revisó


Lic. Héctor Rosendo Pulido González
Director General

Autorizó

INDICADORES

TRIMESTRE		
1	3	4

FECHA
07/07/2023

Variable	Calendario Modificado												Total
	Enero	Febrero	Marzo	Abril	Mayo	Junio	Julio	Agosto	Septiembre	Octubre	Noviembre	Diciembre	
NUMERADOR	0.000	0.000	0.000	0.000	0.000	200.000	0.000	0.000	0.000	0.000	0.000	200.000	400.000
DENOMINADOR	1.000	1.000	1.000	1.000	1.000	490.000	1.000	1.000	1.000	1.000	1.000	490.000	490.000

Variable	Calendario Ejecutado												Total
	Enero	Febrero	Marzo	Abril	Mayo	Junio	Julio	Agosto	Septiembre	Octubre	Noviembre	Diciembre	
NUMERADOR	0.000	0.000	0.000	0.000	0.000	279.000	0.000	0.000	0.000	0.000	0.000	0.000	279.000
DENOMINADOR	1.000	1.000	1.000	1.000	1.000	365.000	1.000	1.000	1.000	1.000	1.000	1.000	365.000

AVANCES PROGRAMÁTICOS							VARIACIÓN		
Trimestral			Acumulado				Trimestral		
Modificado	Ejecutado	Nivel de Cumplimiento	Modificado		Ejecutado		Nivel de Cumplimiento	Numerador	Denominador
abs	abs	%	abs	%	abs	%	%	%	%
40.816	76.438	187.274	40.816	50.000	76.438	93.637	187.274	39.500	-25.510
Observaciones									
Este indicador tiene como meta este trimestre la capacitación de 200 asesores, se capacitaron 279 de 490 activos por lo que se rebasa lo programado dando un resultado de 76.438%, esto debido a que se utilizó capacitación en línea y autoformación por lo que se pudo alcanzar a mas personas que de manera presencial.									

RESULTADOS		
Meta Anual Equivalente	Color del Semáforo	Observaciones
152.877	ROJO	Este indicador tiene como meta este trimestre la capacitación de 200 asesores, se capacitaron 279 de 490 activos por lo que se rebasa lo programado dando un resultado de 76.438%, esto debido a que se utilizó capacitación en línea y autoformación por lo que se pudo alcanzar a mas personas que de manera presencial.

Lic. Luis Alberto Montes Cordoba

Encargado de la Dirección de Servicios Educativos

Elaboró

Lic. Román Alejandro Valle Can

Director de Planeación y Seguimiento Operativo.

Revisó

Lic. Héctor Rosendo Pulido González

Director General

Autorizó

TRIMESTRE			
1	2	3	4

FECHA
07/07/2023

INSTITUCIÓN: 2112107307 - Instituto Estatal para la Educación de Jóvenes y Adultos
PROGRAMA PRESUPUESTARIO: M001 - Gestión y Apoyo Institucional
UNIDAD RESPONSABLE: 1307-3406 - Dirección de Planeación y Seguimiento Operativo
COMPONENTE: F.P.C01 - Actividades de facilitación (apoyo) desarrolladas para el cumplimiento de metas de las áreas sustantivas.

IDENTIFICACIÓN DEL INDICADOR	
Indicador	C01 - Porcentaje de cumplimiento programático de metas sustantivas de la institución

VARIABLES			
NUMERADOR	Total de indicadores de Componentes y Actividades en los Programas Presupuestarios sustantivos del Instituto Estatal para la Educación de Jóvenes y Adultos que alcanzan metas satisfactorias (rango verde) de acuerdo con su semaforización	Unidad de Medida del Numerador	500 - Indicadores de Componentes y Actividades
DENOMINADOR	Total de indicadores de Componentes y Actividades en los Programas Presupuestarios sustantivos del Instituto Estatal para la Educación de Jóvenes y Adultos] X 100	Unidad de Medida del Denominador	500 - Indicadores de Componentes y Actividades

METAS												
Linea Base		Año Meta	Meta Programada	Tipo de Meta	Comportamiento del Indicador hacia la Meta	Tipo de Método	Semaforización					
Año:	2018		en el Año				Verde	Amarillo		Rojo		
Valor:	55.556	2023	81.818	NO ACUMULATIVA	ASCENDENTE	PORCENTAJE	77.727	85.909	73.636	77.726	73.636	85.910

Variable	Calendario Programado												
	Enero	Febrero	Marzo	Abril	Mayo	Junio	Julio	Agosto	Septiembre	Octubre	Noviembre	Diciembre	Total
NUMERADOR	0.000	0.000	9.000	0.000	0.000	9.000	0.000	0.000	9.000	0.000	0.000	9.000	9.000
DENOMINADOR	1.000	1.000	11.000	1.000	1.000	11.000	1.000	1.000	11.000	1.000	1.000	11.000	11.000

Lic. Román Alejandro Valle Can
Director de Planeación y Seguimiento Operativo.

Elaboró

Lic. Román Alejandro Valle Can
Director de Planeación y Seguimiento Operativo.

Revisó

Lic. Héctor Rosendo Pulido González
Director General

Autorizó

INDICADORES

TRIMESTRE			
1	2	3	4

FECHA
07/07/2023

Variable	Calendario Modificado												
	Enero	Febrero	Marzo	Abril	Mayo	Junio	Julio	Agosto	Septiembre	Octubre	Noviembre	Diciembre	Total
NUMERADOR	0.000	0.000	9.000	0.000	0.000	9.000	0.000	0.000	9.000	0.000	0.000	9.000	9.000
DENOMINADOR	1.000	1.000	11.000	1.000	1.000	11.000	1.000	1.000	11.000	1.000	1.000	11.000	11.000

Variable	Calendario Ejecutado												
	Enero	Febrero	Marzo	Abril	Mayo	Junio	Julio	Agosto	Septiembre	Octubre	Noviembre	Diciembre	Total
NUMERADOR	0.000	0.000	2.000	0.000	0.000	4.000	0.000	0.000	0.000	0.000	0.000	0.000	3.333
DENOMINADOR	1.000	1.000	11.000	1.000	1.000	11.000	1.000	1.000	1.000	1.000	1.000	1.000	11.000

AVANCES PROGRAMÁTICOS									VARIACIÓN	
Trimestral			Acumulado						Trimestral	
Modificado	Ejecutado	Nivel de Cumplimiento	Modificado		Ejecutado		Nivel de Cumplimiento		Numerador	Denominador
abs	abs	%	abs	%	abs	%	%		%	%
81.818	36.364	44.444	81.818	100.000	30.303	37.037	37.037		-55.556	0.000

Observaciones

Este indicador tiene como meta este trimestre 9 indicadores que alcanzan metas satisfactorias (rango verde), el porcentaje alcanzado fue de 36.364% con 4 indicadores que alcanzan rango verde, esto debido a que el modelo de atención educativa del instituto es abierto y no cuenta con periodos específicos para la inscripción, atención educativa, presentación de exámenes, conclusión de nivel y certificación, por lo que, estos procesos pueden realizarse durante todo el año, provocando una variación en la demanda que da como resultado que algunos indicadores queden en sobrecumplimiento, y por otra parte en algunos no es posible alcanzar lo programado.

Lic. Román Alejandro Valle Can
Director de Planeación y Seguimiento Operativo.

Elaboró

Lic. Román Alejandro Valle Can
Director de Planeación y Seguimiento Operativo.

Revisó

Lic. Héctor Rosendo Pulido González

Director General

Autorizó

INDICADORES

TRIMESTRE			
1		3	4

FECHA
07/07/2023

RESULTADOS		
Meta Anual Equivalente	Color del Semáforo	Observaciones
36.364	ROJO	Este indicador tiene como meta este trimestre 9 indicadores que alcanzan metas satisfactorias (rango verde), el porcentaje alcanzado fue de 36.364% con 4 indicadores que alcanzan rango verde, esto debido a que el modelo de atención educativa del instituto es abierto y no cuenta con periodos específicos para la inscripción, atención educativa, presentación de exámenes, conclusión de nivel y certificación, por lo que, estos procesos pueden realizarse durante todo el año, provocando una variación en la demanda que da como resultado que algunos indicadores queden en sobrecumplimiento, y por otra parte en algunos no es posible alcanzar lo programado.

Lic. Román Alejandro Valle Can
Director de Planeación y Seguimiento Operativo.

Elaboró

Lic. Román Alejandro Valle Can
Director de Planeación y Seguimiento Operativo.

Revisó

Lic. Héctor Rosendo Pulido González
Director General

Autorizó

TRIMESTRE			
1		3	4

FECHA
10/07/2023


INSTITUCIÓN: 2112107307 - Instituto Estatal para la Educación de Jóvenes y Adultos
PROGRAMA PRESUPUESTARIO: M001 - Gestión y Apoyo Institucional
UNIDAD RESPONSABLE: 1307-3405 - Dirección de Administración y Finanzas
ACTIVIDAD: F.P.C01.A01 - Asistencia a las áreas sustantivas en funciones administrativas, jurídicas, de planeación, relaciones públicas u otras funciones de staff


IDENTIFICACIÓN DEL INDICADOR	
Indicador	C1A2 - Porcentaje del Presupuesto Ejercido destinado a las áreas staff


VARIABLES			
NUMERADOR	[Monto del Presupuesto Ejercido del Instituto Estatal para la Educación de Jóvenes y Adultos destinado a áreas de apoyo (o staff)]	Unidad de Medida del Numerador	850 - Presupuesto Ejercido
DENOMINADOR	Total de Presupuesto Ejercido del Instituto Estatal para la Educación de Jóvenes y Adultos X 100	Unidad de Medida del Denominador	850 - Presupuesto Ejercido

METAS												
Linea Base		Año Meta	Meta Programada en el Año	Tipo de Meta	Comportamiento del Indicador hacia la Meta	Tipo de Método	Semaforización					
Año:	2018						Verde	Amarillo		Rojo		
Valor:	70.905	2023	23.934	ACUMULATIVA	DESCENDENTE	PORCENTAJE	22.737	25.131	25.131	26.328	22.737	26.328

Variable	Calendario Programado												
	Enero	Febrero	Marzo	Abril	Mayo	Junio	Julio	Agosto	Septiembre	Octubre	Noviembre	Diciembre	Total
NUMERADOR	0.000	0.000	4,012,506.250	0.000	0.000	5,010,077.500	0.000	0.000	5,010,077.500	0.000	0.000	5,010,077.500	19,042,738.750
DENOMINADOR	1.000	1.000	16,050,025.000	1.000	1.000	21,170,962.000	1.000	1.000	21,170,962.000	1.000	1.000	21,170,962.000	79,562,911.000


 Natalia Concepción Martínez Sánchez
 Directora de Administración y finanzas
 Elaboró


 Lic. Román Alejandro Valle Ceballos
 Director de Planeación y Seguimiento Operativo.
 Revisó


 Lic. Héctor Rosendo Pulido González
 Director General
 Autorizó

TRIMESTRE				FECHA
1		3	4	10/07/2023

Variable	Calendario Modificado												Total
	Enero	Febrero	Marzo	Abril	Mayo	Junio	Julio	Agosto	Septiembre	Octubre	Noviembre	Diciembre	
NUMERADOR	0.000	0.000	4,012,506.250	0.000	0.000	5,010,077.500	0.000	0.000	5,010,077.500	0.000	0.000	5,010,077.500	19,042,738.750
DENOMINADOR	1.000	1.000	16,050,025.000	1.000	1.000	21,170,962.000	1.000	1.000	21,170,962.000	1.000	1.000	21,170,962.000	79,562,911.000

Variable	Calendario Ejecutado												Total
	Enero	Febrero	Marzo	Abril	Mayo	Junio	Julio	Agosto	Septiembre	Octubre	Noviembre	Diciembre	
NUMERADOR	0.000	0.000	3,936,532.910	0.000	0.000	4,223,776.780	0.000	0.000	0.000	0.000	0.000	0.000	8,160,309.690
DENOMINADOR	1.000	1.000	11,722,263.390	1.000	1.000	21,500,831.230	1.000	1.000	1.000	1.000	1.000	1.000	33,223,094.620

AVANCES PROGRAMÁTICOS							VARIACIÓN		
Trimestral			Acumulado				Trimestral		
Modificado	Ejecutado	Nivel de Cumplimiento	Modificado		Ejecutado		Nivel de Cumplimiento	Numerador	Denominador
abs	abs	%	abs	%	abs	%	%	%	%
23.665	19.645	83.012	24.241	101.280	24.562	102.624	101.327	-15.694	1.558
Observaciones									
Este indicador tiene como meta alcanzar un 23.665% de presupuesto ejercido en áreas de apoyo, se alcanzó un 19.645%, derivado del proceso de licitación, en el cual aun no se ejercen en su totalidad los recursos destinados al área de apoyo.									

RESULTADOS		
Meta Anual Equivalente	Color del Semáforo	Observaciones
19.868	ROJO	Este indicador tiene como meta alcanzar un 23.665% de presupuesto ejercido en áreas de apoyo, se alcanzó un 19.645%, derivado del proceso de licitación, en el cual aun no se ejercen en su totalidad los recursos destinados al áreas de apoyo.

Natalia Concepción Martínez Sánchez
 Directora de Administración y finanzas

Elaboró

Lic. Román Alejandro Yañez Gan
 Director de Planeación y Seguimiento Operativo.

Revisó

Lic. Héctor Rosendo Pulido González
 Director General

Autorizó