



Instituto Estatal para la Educación de los Jóvenes y Adultos

QUINTANA ROO

Estado Analítico del Ejercicio del Presupuesto de Egresos por Fuente de Financiamiento Del 01/ene./2023 Al

Usu: Marco

Rep: rptEstadoAnalíticoPresupuestoEgresos_FF

Fecha y 12/may./2023

hora de Impresión 11:41 a. m.

Ejercicio del Presupuesto		Egresos Aprobado	Ampliaciones / (Reducciones)	Egresos Modificado	Egresos Comprometido	Egresos Devengado	Egresos Ejercido	Egresos Pagado	Subejercicio
1	RECURSO ESTATAL								
10000	Servicios Personales	\$2,960,418.00	\$0.00	\$2,960,418.00	\$2,705,286.01	\$2,705,286.01	\$2,705,286.01	\$2,705,286.01	\$275,131.99
11000	Remuneraciones al Personal de Carácter Permanente	\$708,648.00	-\$32,899.87	\$675,748.13	\$669,135.05	\$669,135.05	\$669,135.05	\$669,135.05	\$6,613.08
11300	Sueldos Base al Personal Permanente	\$708,648.00	-\$32,899.87	\$675,748.13	\$669,135.05	\$669,135.05	\$669,135.05	\$669,135.05	\$6,613.08
11301	Sueldos Base al Personal de Confianza	\$708,648.00	-\$32,899.87	\$675,748.13	\$669,135.05	\$669,135.05	\$669,135.05	\$669,135.05	\$6,613.08
12000	Remuneraciones al Personal de Carácter Transitorio	\$532,647.00	-\$24,002.42	\$508,644.58	\$508,644.58	\$508,644.58	\$508,644.58	\$508,644.58	\$0.00
12100	Honorarios Asimilables a Salarios	\$86,865.00	-\$7,002.42	\$79,862.58	\$79,862.58	\$79,862.58	\$79,862.58	\$79,862.58	\$0.00
12101	Honorarios Asimilables a Salarios	\$86,865.00	-\$7,002.42	\$79,862.58	\$79,862.58	\$79,862.58	\$79,862.58	\$79,862.58	\$0.00
12200	Sueldos Base al Personal Eventual	\$445,782.00	-\$17,000.00	\$428,782.00	\$428,782.00	\$428,782.00	\$428,782.00	\$428,782.00	\$0.00
12201	Sueldo Base al Personal Eventual	\$445,782.00	-\$17,000.00	\$428,782.00	\$428,782.00	\$428,782.00	\$428,782.00	\$428,782.00	\$0.00
13000	Remuneraciones Adicionales y Especiales	\$1,034,842.00	-\$105,395.80	\$929,446.20	\$919,639.07	\$919,639.07	\$919,639.07	\$919,639.07	\$9,807.13
13100	Primas por Años de Servicios Efectivos Prestados	\$44,289.00	-\$3,039.00	\$41,250.00	\$39,930.00	\$39,930.00	\$39,930.00	\$39,930.00	\$1,320.00
13101	Prima Quinquenal	\$44,289.00	-\$3,039.00	\$41,250.00	\$39,930.00	\$39,930.00	\$39,930.00	\$39,930.00	\$1,320.00
13200	Primas de Vacaciones, Dominical y Gratificación de Fin de Año	\$0.00	\$17,367.88	\$17,367.88	\$15,802.26	\$15,802.26	\$15,802.26	\$15,802.26	\$1,565.62
13201	Prestaciones de Fin de Año en Efectivo	\$0.00	\$15,127.80	\$15,127.80	\$15,127.80	\$15,127.80	\$15,127.80	\$15,127.80	\$0.00
13202	Prima Vacacional	\$0.00	\$2,240.08	\$2,240.08	\$674.46	\$674.46	\$674.46	\$674.46	\$1,565.62
13400	Compensaciones	\$990,553.00	-\$119,724.68	\$870,828.32	\$863,906.81	\$863,906.81	\$863,906.81	\$863,906.81	\$6,921.51
13402	Compensación por Servicios al Personal de Confianza	\$990,553.00	-\$119,724.68	\$870,828.32	\$863,906.81	\$863,906.81	\$863,906.81	\$863,906.81	\$6,921.51
14000	Seguridad Social	\$195,107.00	\$16,113.09	\$211,220.09	\$208,508.08	\$208,508.08	\$208,508.08	\$208,508.08	\$2,712.01
14100	Aportaciones de Seguridad Social	\$74,086.00	\$18,152.58	\$92,238.58	\$91,637.36	\$91,637.36	\$91,637.36	\$91,637.36	\$601.22
14101	Aportaciones al ISSSTE	\$74,086.00	\$18,152.58	\$92,238.58	\$91,637.36	\$91,637.36	\$91,637.36	\$91,637.36	\$601.22
14200	Aportaciones a Fondos de Vivienda	\$37,150.00	\$9,107.99	\$46,257.99	\$45,956.97	\$45,956.97	\$45,956.97	\$45,956.97	\$301.02
14201	Cuotas al FOVISSSTE	\$37,150.00	\$9,107.99	\$46,257.99	\$45,956.97	\$45,956.97	\$45,956.97	\$45,956.97	\$301.02
14300	Aportaciones al Sistema para el Retiro	\$83,871.00	-\$11,147.48	\$72,723.52	\$70,913.75	\$70,913.75	\$70,913.75	\$70,913.75	\$1,809.77
14301	Sistema de Ahorra para el Retiro	\$38,454.00	\$9,380.06	\$47,834.06	\$47,518.83	\$47,518.83	\$47,518.83	\$47,518.83	\$315.23
14302	Aportaciones Adicionales por Concepto de Ahorro Solidario	\$45,417.00	-\$20,527.54	\$24,889.46	\$23,394.92	\$23,394.92	\$23,394.92	\$23,394.92	\$1,494.54
16000	Otras Prestaciones Sociales y Económicas	\$421,110.00	\$147,134.84	\$568,244.84	\$313,380.67	\$313,380.67	\$313,380.67	\$313,380.67	\$264,864.27
15100	Cuotas para el Fondo de Ahorro y Fondo de Trabajo	\$34,939.00	\$236,746.65	\$271,685.65	\$33,269.42	\$33,269.42	\$33,269.42	\$33,269.42	\$238,416.23
15101	Cuotas para el Fondo de Ahorro y Fondo de Trabajo	\$34,939.00	\$236,746.65	\$271,685.65	\$33,269.42	\$33,269.42	\$33,269.42	\$33,269.42	\$238,416.23
15400	Prestaciones Contractuales	\$288,067.00	-\$21,746.00	\$266,321.00	\$255,501.00	\$255,501.00	\$255,501.00	\$255,501.00	\$10,820.00
15401	Canasta Básica, Ayuda para Despensa y Riesgo por Desempeño	\$82,619.00	-\$4,049.00	\$78,570.00	\$76,950.00	\$76,950.00	\$76,950.00	\$76,950.00	\$1,620.00



Instituto Estatal para la Educación de los Jóvenes y Adultos QUINTANA ROO

Estado Analítico del Ejercicio del Presupuesto de Egresos por Fuente de Financiamiento Del 01/ene./2023 Al

Usu: Marco
Rep: rptEstadoAnalíticoPresupuestoEgresos_FF

Fecha y hora de Impresión | 12/may./2023
11:41 a. m.

Ejercicio del Presupuesto		Egresos Aprobado	Ampliaciones / (Reducciones)	Egresos Modificado	Egresos Comprometido	Egresos Devengado	Egresos Ejercido	Egresos Pagado	Subejercicio
15402	Ayuda para Renta y Apoyo de Vivienda	\$130,848.00	-\$6,897.00	\$123,951.00	\$120,351.00	\$120,351.00	\$120,351.00	\$120,351.00	\$3,600.00
15403	Ayuda para Transporte	\$16,800.00	-\$500.00	\$16,300.00	\$16,300.00	\$16,300.00	\$16,300.00	\$16,300.00	\$0.00
15404	Onomástico, Día del Padre y Madre	\$39,600.00	\$900.00	\$40,500.00	\$40,500.00	\$40,500.00	\$40,500.00	\$40,500.00	\$0.00
15408	Prestaciones por Conceptos de Salud	\$18,200.00	-\$11,200.00	\$7,000.00	\$1,400.00	\$1,400.00	\$1,400.00	\$1,400.00	\$5,600.00
15500	Apoyos a la Capacitación de los Servidores Públicos	\$74,900.00	-\$62,145.26	\$12,754.74	\$8,750.00	\$8,750.00	\$8,750.00	\$8,750.00	\$4,004.74
15501	Apoyo Escolar	\$74,900.00	-\$62,145.26	\$12,754.74	\$8,750.00	\$8,750.00	\$8,750.00	\$8,750.00	\$4,004.74
15900	Otras Prestaciones Sociales y Económicas	\$23,204.00	-\$5,720.55	\$17,483.45	\$15,860.15	\$15,860.15	\$15,860.15	\$15,860.15	\$1,623.30
15901	Días Económicos	\$23,204.00	-\$5,720.55	\$17,483.45	\$15,860.15	\$15,860.15	\$15,860.15	\$15,860.15	\$1,623.30
17000	Pago de Estímulos a Servidores Públicos	\$88,064.00	-\$949.84	\$87,114.16	\$85,978.66	\$85,978.66	\$85,978.66	\$85,978.66	\$1,135.50
17100	Estímulos	\$88,064.00	-\$949.84	\$87,114.16	\$85,978.66	\$85,978.66	\$85,978.66	\$85,978.66	\$1,135.50
17101	Estímulos por Productividad	\$58,713.00	\$1,543.32	\$60,256.32	\$59,777.91	\$59,777.91	\$59,777.91	\$59,777.91	\$478.41
17102	Estímulos por Puntualidad y Asistencia Mensual	\$29,351.00	-\$2,493.16	\$26,857.84	\$26,200.75	\$26,200.75	\$26,200.75	\$26,200.75	\$657.09
20000	Materiales y Suministros	\$160,000.00	\$0.00	\$160,000.00	\$0.00	\$0.00	\$0.00	\$0.00	\$160,000.00
26000	Combustibles, Lubricantes y Aditivos	\$160,000.00	\$0.00	\$160,000.00	\$0.00	\$0.00	\$0.00	\$0.00	\$160,000.00
26100	Combustibles, lubricantes y aditivos	\$160,000.00	\$0.00	\$160,000.00	\$0.00	\$0.00	\$0.00	\$0.00	\$160,000.00
26101	Combustible	\$160,000.00	\$0.00	\$160,000.00	\$0.00	\$0.00	\$0.00	\$0.00	\$160,000.00
30000	Servicios Generales	\$420,917.00	\$180,000.00	\$600,917.00	\$277,167.67	\$277,167.67	\$277,167.67	\$245,126.29	\$323,769.33
31000	Servicios Básicos	\$63,000.00	\$0.00	\$63,000.00	\$0.00	\$0.00	\$0.00	\$0.00	\$63,000.00
31100	Energía Eléctrica	\$48,000.00	\$0.00	\$48,000.00	\$0.00	\$0.00	\$0.00	\$0.00	\$48,000.00
31101	Energía Eléctrica	\$48,000.00	\$0.00	\$48,000.00	\$0.00	\$0.00	\$0.00	\$0.00	\$48,000.00
31300	Agua	\$2,000.00	\$0.00	\$2,000.00	\$0.00	\$0.00	\$0.00	\$0.00	\$2,000.00
31301	Agua	\$2,000.00	\$0.00	\$2,000.00	\$0.00	\$0.00	\$0.00	\$0.00	\$2,000.00
31400	Telefonía Tradicional	\$10,000.00	\$0.00	\$10,000.00	\$0.00	\$0.00	\$0.00	\$0.00	\$10,000.00
31401	Telefonía Tradicional	\$10,000.00	\$0.00	\$10,000.00	\$0.00	\$0.00	\$0.00	\$0.00	\$10,000.00
31700	Servicios de acceso de internet, redes y procesamiento de informac	\$3,000.00	\$0.00	\$3,000.00	\$0.00	\$0.00	\$0.00	\$0.00	\$3,000.00
31701	Servicio de Internet y Redes	\$3,000.00	\$0.00	\$3,000.00	\$0.00	\$0.00	\$0.00	\$0.00	\$3,000.00
32000	Servicios de Arrendamiento	\$40,000.00	\$0.00	\$40,000.00	\$0.00	\$0.00	\$0.00	\$0.00	\$40,000.00
32200	Arrendamiento de edificios	\$40,000.00	\$0.00	\$40,000.00	\$0.00	\$0.00	\$0.00	\$0.00	\$40,000.00
32201	Arrendamiento de Edificios	\$40,000.00	\$0.00	\$40,000.00	\$0.00	\$0.00	\$0.00	\$0.00	\$40,000.00
34000	Servicios Financieros, Bancarios y Comerciales	\$197,146.00	\$0.00	\$197,146.00	\$20.88	\$20.88	\$20.88	\$20.88	\$197,125.12
34100	Servicios financieros y bancarios	\$800.00	\$0.00	\$800.00	\$20.88	\$20.88	\$20.88	\$20.88	\$779.12
34101	Servicios Financieros y Bancarios	\$800.00	\$0.00	\$800.00	\$20.88	\$20.88	\$20.88	\$20.88	\$779.12



Instituto Estatal para la Educación de los Jóvenes y Adultos

QUINTANA ROO

Estado Analítico del Ejercicio del Presupuesto de Egresos por Fuente de Financiamiento Del 01/ene./2023 Al

Usr: Marco

Rep: rptEstadoAnalíticoPresupuestoEgresos_FF

Fecha y 12/may./2023

hora de Impresión 11:41 a. m.

Ejercicio del Presupuesto		Egresos Aprobado	Ampliaciones / (Reducciones)	Egresos Modificado	Egresos Comprometido	Egresos Devengado	Egresos Ejercido	Egresos Pagado	Subejercicio
34500	Seguro de bienes patrimoniales	\$190,446.00	\$0.00	\$190,446.00	\$0.00	\$0.00	\$0.00	\$0.00	\$190,446.00
34501	Seguro de Bienes Patrimoniales	\$190,446.00	\$0.00	\$190,446.00	\$0.00	\$0.00	\$0.00	\$0.00	\$190,446.00
34800	Comisiones por ventas	\$5,900.00	\$0.00	\$5,900.00	\$0.00	\$0.00	\$0.00	\$0.00	\$5,900.00
34801	Comisiones por Ventas	\$5,900.00	\$0.00	\$5,900.00	\$0.00	\$0.00	\$0.00	\$0.00	\$5,900.00
39000	Otros Servicios Generales	\$120,771.00	\$180,000.00	\$300,771.00	\$277,136.79	\$277,136.79	\$277,136.79	\$245,105.41	\$23,634.21
39200	Impuestos y derechos	\$21,000.00	\$0.00	\$21,000.00	\$0.00	\$0.00	\$0.00	\$0.00	\$21,000.00
39201	Impuestos y Derechos	\$21,000.00	\$0.00	\$21,000.00	\$0.00	\$0.00	\$0.00	\$0.00	\$21,000.00
39400	Sentencias y resoluciones por autoridad competente	\$0.00	\$180,000.00	\$180,000.00	\$180,000.00	\$180,000.00	\$180,000.00	\$180,000.00	\$0.00
39401	Sentencias y Resoluciones por Autoridad Competente	\$0.00	\$180,000.00	\$180,000.00	\$180,000.00	\$180,000.00	\$180,000.00	\$180,000.00	\$0.00
39800	Impuesto sobre nóminas y otros que se deriven de una relación lab	\$99,771.00	\$0.00	\$99,771.00	\$97,136.79	\$97,136.79	\$97,136.79	\$65,105.41	\$2,634.21
39801	Impuesto Sobre Nóminas (3%)	\$99,771.00	\$0.00	\$99,771.00	\$97,136.79	\$97,136.79	\$97,136.79	\$65,105.41	\$2,634.21
40000	Transferencias, Asignaciones, Subsidios y Otras Ayud	\$519,750.00	\$0.00	\$519,750.00	\$0.00	\$0.00	\$0.00	\$0.00	\$519,750.00
44000	Ayudas Sociales	\$519,750.00	\$0.00	\$519,750.00	\$0.00	\$0.00	\$0.00	\$0.00	\$519,750.00
44100	Ayudas Sociales a Personas	\$519,750.00	\$0.00	\$519,750.00	\$0.00	\$0.00	\$0.00	\$0.00	\$519,750.00
44101	Ayudas Sociales a Personas	\$519,750.00	\$0.00	\$519,750.00	\$0.00	\$0.00	\$0.00	\$0.00	\$519,750.00
RECURSO ESTATAL		\$4,081,085.00	\$180,000.00	\$4,261,085.00	\$2,982,443.68	\$2,982,443.68	\$2,982,443.68	\$2,950,412.30	\$1,278,641.32

2 FAETA R33

10000	Servicios Personales	\$10,748,874.00	\$0.00	\$10,748,874.00	\$8,889,178.25	\$8,889,178.25	\$8,889,178.25	\$8,889,178.25	\$1,859,695.75
11000	Remuneraciones al Personal de Carácter Permanente	\$3,160,125.32	-\$86,451.28	\$3,073,674.04	\$3,071,007.15	\$3,071,007.15	\$3,071,007.15	\$3,071,007.15	\$2,666.89
11300	Sueldos Base al Personal Permanente	\$3,160,125.32	-\$86,451.28	\$3,073,674.04	\$3,071,007.15	\$3,071,007.15	\$3,071,007.15	\$3,071,007.15	\$2,666.89
11301	Sueldos Base al Personal de Confianza	\$3,160,125.32	-\$86,451.28	\$3,073,674.04	\$3,071,007.15	\$3,071,007.15	\$3,071,007.15	\$3,071,007.15	\$2,666.89
12000	Remuneraciones al Personal de Carácter Transitorio	\$160,184.07	-\$31,989.00	\$128,195.07	\$128,125.00	\$128,125.00	\$128,125.00	\$128,125.00	\$70.07
12100	Honorarios Asimilables a Salarios	\$160,184.07	-\$31,989.00	\$128,195.07	\$128,125.00	\$128,125.00	\$128,125.00	\$128,125.00	\$70.07
12101	Honorarios Asimilables a Salarios	\$160,184.07	-\$31,989.00	\$128,195.07	\$128,125.00	\$128,125.00	\$128,125.00	\$128,125.00	\$70.07
13000	Remuneraciones Adicionales y Especiales	\$2,099,894.23	\$813,163.60	\$2,913,057.83	\$1,968,668.66	\$1,968,668.66	\$1,968,668.66	\$1,968,668.66	\$944,499.17
13100	Primas por Años de Servicios Efectivos Prestados	\$38,475.00	\$35,820.00	\$74,295.00	\$74,295.00	\$74,295.00	\$74,295.00	\$74,295.00	\$0.00
13101	Prima Quinquenal	\$38,475.00	\$35,820.00	\$74,295.00	\$74,295.00	\$74,295.00	\$74,295.00	\$74,295.00	\$0.00
13200	Primas de Vacaciones, Dominical y Gratificación de Fin de Año	\$949,371.79	\$769,658.61	\$1,709,030.40	\$764,531.23	\$764,531.23	\$764,531.23	\$764,531.23	\$944,499.17
13201	Prestaciones de Fin de Año en Efectivo	\$949,371.79	\$755,313.35	\$1,704,685.14	\$760,253.20	\$760,253.20	\$760,253.20	\$760,253.20	\$944,431.94
13202	Prima Vacacional	\$0.00	\$4,345.26	\$4,345.26	\$4,278.03	\$4,278.03	\$4,278.03	\$4,278.03	\$67.23
13400	Compensaciones	\$1,112,047.44	\$17,684.99	\$1,129,732.43	\$1,129,732.43	\$1,129,732.43	\$1,129,732.43	\$1,129,732.43	\$0.00



Instituto Estatal para la Educación de los Jóvenes y Adultos QUINTANA ROO

Estado Analítico del Ejercicio del Presupuesto de Egresos por Fuente de Financiamiento Del 01/ene./2023 Al

Usr: Marco

Rep: rptEstadoAnalíticoPresupuestoEgresos_FF

Fecha y 12/may./2023

hora de Impresión 11:41 a. m.

Ejercicio del Presupuesto		Egresos Aprobado	Ampliaciones / (Reducciones)	Egresos Modificado	Egresos Comprometido	Egresos Devengado	Egresos Ejercido	Egresos Pagado	Subejercicio
13402	Compensación por Servicios al Personal de Confianza	\$1,112,047.44	\$17,684.99	\$1,129,732.43	\$1,129,732.43	\$1,129,732.43	\$1,129,732.43	\$1,129,732.43	\$0.00
14000	Seguridad Social	\$888,607.60	\$18,110.88	\$906,718.38	\$905,267.88	\$905,267.88	\$905,267.88	\$905,267.88	\$1,450.60
14100	Aportaciones de Seguridad Social	\$499,789.41	-\$118,822.58	\$380,966.83	\$380,966.73	\$380,966.73	\$380,966.73	\$380,966.73	\$0.10
14101	Aportaciones al ISSSTE	\$499,789.41	-\$118,822.58	\$380,966.83	\$380,966.73	\$380,966.73	\$380,966.73	\$380,966.73	\$0.10
14200	Aportaciones a Fondos de Vivienda	\$190,106.28	\$951.56	\$191,057.84	\$191,057.84	\$191,057.84	\$191,057.84	\$191,057.84	\$0.00
14201	Cuotas al FOVISSSTE	\$190,106.28	\$951.56	\$191,057.84	\$191,057.84	\$191,057.84	\$191,057.84	\$191,057.84	\$0.00
14300	Aportaciones al Sistema para el Retiro	\$102,979.77	\$135,315.92	\$238,295.69	\$238,295.69	\$238,295.69	\$238,295.69	\$238,295.69	\$0.00
14301	Sistema de Ahorra para el Retiro	\$76,042.50	\$121,565.63	\$197,608.13	\$197,608.13	\$197,608.13	\$197,608.13	\$197,608.13	\$0.00
14302	Aportaciones Adicionales por Concepto de Ahorro Solidario	\$26,937.27	\$13,750.29	\$40,687.56	\$40,687.56	\$40,687.56	\$40,687.56	\$40,687.56	\$0.00
14400	Aportaciones para Seguros	\$95,732.04	\$665.98	\$96,398.02	\$94,947.62	\$94,947.62	\$94,947.62	\$94,947.62	\$1,450.40
14401	Cuotas para el Seguro de Vida del Personal	\$95,732.04	\$665.98	\$96,398.02	\$94,947.62	\$94,947.62	\$94,947.62	\$94,947.62	\$1,450.40
16000	Otras Prestaciones Sociales y Económicas	\$4,440,062.88	-\$942,780.62	\$3,497,282.36	\$2,816,219.66	\$2,816,219.66	\$2,816,219.66	\$2,816,219.66	\$681,062.80
16400	Prestaciones Contractuales	\$2,622,021.88	\$111,009.34	\$2,733,031.22	\$2,644,418.94	\$2,644,418.94	\$2,644,418.94	\$2,644,418.94	\$88,612.28
16403	Ayuda para Transporte	\$1,619,985.00	-\$393,922.72	\$1,226,062.28	\$1,142,450.00	\$1,142,450.00	\$1,142,450.00	\$1,142,450.00	\$83,612.28
16409	Otras Prestaciones de Carácter General a los Trabajadores	\$1,002,036.88	\$504,932.06	\$1,506,968.94	\$1,501,968.94	\$1,501,968.94	\$1,501,968.94	\$1,501,968.94	\$5,000.00
16900	Otras Prestaciones Sociales y Económicas	\$1,818,041.00	-\$1,053,789.66	\$764,251.14	\$171,800.62	\$171,800.62	\$171,800.62	\$171,800.62	\$592,450.52
16903	Otras Prestaciones Económicas y Sociales	\$1,818,041.00	-\$1,053,789.66	\$764,251.14	\$171,800.62	\$171,800.62	\$171,800.62	\$171,800.62	\$592,450.52
17000	Pago de Estímulos a Servidores Públicos	\$0.00	\$229,946.32	\$229,946.32	\$0.00	\$0.00	\$0.00	\$0.00	\$229,946.32
17100	Estímulos	\$0.00	\$229,946.32	\$229,946.32	\$0.00	\$0.00	\$0.00	\$0.00	\$229,946.32
17101	Estímulos por Productividad	\$0.00	\$229,946.32	\$229,946.32	\$0.00	\$0.00	\$0.00	\$0.00	\$229,946.32
20000	Materiales y Suministros	\$1,330,117.00	\$0.00	\$1,330,117.00	\$838,662.48	\$841,983.93	\$841,983.93	\$841,983.93	\$488,133.07
21000	Materiales de Administración, Emisión de Documentos y Articul	\$166,939.00	-\$9,404.79	\$147,634.21	\$12,997.88	\$13,314.69	\$13,314.69	\$13,314.69	\$134,219.62
21100	Materiales, Útiles y Equipos Menores de Oficina	\$45,715.00	\$2,365.21	\$48,080.21	\$9,258.97	\$9,575.68	\$9,575.68	\$9,575.68	\$38,504.63
21101	Papelaría y Consumibles de Oficina	\$45,715.00	\$2,365.21	\$48,080.21	\$9,258.97	\$9,575.68	\$9,575.68	\$9,575.68	\$38,504.63
21200	Materiales y Útiles de Impresión y Reproducción	\$53,100.00	\$0.00	\$53,100.00	\$0.00	\$0.00	\$0.00	\$0.00	\$53,100.00
21201	Materiales y Útiles de Impresión y Reproducción	\$53,100.00	\$0.00	\$53,100.00	\$0.00	\$0.00	\$0.00	\$0.00	\$53,100.00
21400	Materiales, Útiles y Equipos Menores de Tecnologías de la Informa	\$11,206.00	\$0.00	\$11,206.00	\$0.00	\$0.00	\$0.00	\$0.00	\$11,206.00
21401	Material de Limpieza y Mantenimiento e Insumos para Equipos de	\$11,206.00	\$0.00	\$11,206.00	\$0.00	\$0.00	\$0.00	\$0.00	\$11,206.00
21500	Material Impreso e Información Digital	\$8,536.00	-\$8,500.00	\$36.00	\$0.00	\$0.00	\$0.00	\$0.00	\$36.00
21501	Publicaciones Impresas	\$8,536.00	-\$8,500.00	\$36.00	\$0.00	\$0.00	\$0.00	\$0.00	\$36.00
21600	Material de Limpieza	\$38,382.00	-\$3,270.00	\$35,112.00	\$3,738.91	\$3,738.91	\$3,738.91	\$3,738.91	\$31,373.09
21601	Material de Limpieza	\$38,382.00	-\$3,270.00	\$35,112.00	\$3,738.91	\$3,738.91	\$3,738.91	\$3,738.91	\$31,373.09



Instituto Estatal para la Educación de los Jóvenes y Adultos QUINTANA ROO

Estado Analítico del Ejercicio del Presupuesto de Egresos por Fuente de Financiamiento Del 01/ene./2023 Al

Usr. Marco

Fecha y 12/may./2023

Rep rptEstadoAnalíticoPresupuestoEgresos_FF

hora de Impresión 11:41 a. m.

Ejercicio del Presupuesto		Egresos Aprobado	Ampliaciones / Reducciones	Egresos Modificado	Egresos Comprometido	Egresos Devengado	Egresos Ejercido	Egresos Pagado	Subejercicio
22000	Alimentos y Utensilios	\$100,486.00	\$4,841.02	\$105,327.02	\$41,053.73	\$43,148.23	\$43,148.23	\$43,148.23	\$62,178.79
22100	Productos alimenticios para personas	\$97,156.00	\$4,331.60	\$101,487.60	\$39,681.15	\$41,761.65	\$41,761.65	\$41,761.65	\$59,725.95
22101	Alimentos para el Personal Institucional	\$30,000.00	\$11,912.65	\$41,912.65	\$38,330.65	\$40,411.15	\$40,411.15	\$40,411.15	\$1,501.50
22104	Alimentación de Personas por el Desarrollo de Otros Programas In	\$67,156.00	-\$7,581.05	\$59,574.95	\$1,350.50	\$1,350.50	\$1,350.50	\$1,350.50	\$58,224.45
22300	Utensilios para el servicio de alimentación	\$3,330.00	\$509.42	\$3,839.42	\$1,372.58	\$1,386.58	\$1,386.58	\$1,386.58	\$2,452.84
22301	Utensilios, Materiales y Equipos Menores para el Servicio de Alime	\$3,330.00	\$509.42	\$3,839.42	\$1,372.58	\$1,386.58	\$1,386.58	\$1,386.58	\$2,452.84
24000	Materiales y Artículos de Construcción y de Reparación	\$68,375.00	\$26,364.46	\$93,739.46	\$41,685.40	\$41,704.18	\$41,704.18	\$41,704.18	\$42,035.28
24100	Productos minerales no metálicos	\$500.00	\$0.00	\$500.00	\$0.00	\$0.00	\$0.00	\$0.00	\$500.00
24101	Productos Minerales No Metálicos	\$500.00	\$0.00	\$500.00	\$0.00	\$0.00	\$0.00	\$0.00	\$500.00
24200	Cemento y productos de concreto	\$1,530.00	\$36.05	\$1,566.05	\$36.05	\$36.05	\$36.05	\$36.05	\$1,530.00
24201	Cemento y Productos de Concreto	\$1,530.00	\$36.05	\$1,566.05	\$36.05	\$36.05	\$36.05	\$36.05	\$1,530.00
24400	Madera y productos de madera	\$1,000.00	\$0.00	\$1,000.00	\$0.00	\$0.00	\$0.00	\$0.00	\$1,000.00
24401	Madera y sus Derivados empleados para la Construcción y Repara	\$1,000.00	\$0.00	\$1,000.00	\$0.00	\$0.00	\$0.00	\$0.00	\$1,000.00
24500	Vidrio y productos de vidrio	\$800.00	\$0.00	\$800.00	\$0.00	\$0.00	\$0.00	\$0.00	\$800.00
24501	Vidrio y Productos de Vidrio	\$800.00	\$0.00	\$800.00	\$0.00	\$0.00	\$0.00	\$0.00	\$800.00
24600	Material eléctrico y electrónico	\$21,300.00	\$0.00	\$21,300.00	\$13,100.96	\$13,100.96	\$13,100.96	\$13,100.96	\$8,199.04
24601	Material Eléctrico y Electrónico	\$21,300.00	\$0.00	\$21,300.00	\$13,100.96	\$13,100.96	\$13,100.96	\$13,100.96	\$8,199.04
24700	Artículos metálicos para la construcción	\$21,012.00	\$2,087.91	\$23,099.91	\$2,192.89	\$2,211.67	\$2,211.67	\$2,211.67	\$20,888.24
24701	Artículos Metálicos para la Construcción	\$21,012.00	\$2,087.91	\$23,099.91	\$2,192.89	\$2,211.67	\$2,211.67	\$2,211.67	\$20,888.24
24800	Materiales complementarios	\$2,033.00	\$23,200.00	\$25,233.00	\$23,200.00	\$23,200.00	\$23,200.00	\$23,200.00	\$2,033.00
24801	Materiales Complementarios	\$2,033.00	\$23,200.00	\$25,233.00	\$23,200.00	\$23,200.00	\$23,200.00	\$23,200.00	\$2,033.00
24900	Otros materiales y artículos de construcción y reparación	\$10,200.00	\$40.50	\$10,240.50	\$3,155.50	\$3,155.50	\$3,155.50	\$3,155.50	\$7,085.00
24901	Otros Materiales y Artículos de Construcción y Reparación	\$10,200.00	\$40.50	\$10,240.50	\$3,155.50	\$3,155.50	\$3,155.50	\$3,155.50	\$7,085.00
26000	Productos Químicos, Farmacéuticos y de Laboratorio	\$14,403.00	-\$5,871.49	\$8,531.51	\$2,088.00	\$2,088.00	\$2,088.00	\$2,088.00	\$6,443.51
25100	Productos químicos básicos	\$9,000.00	-\$5,871.49	\$3,128.51	\$2,088.00	\$2,088.00	\$2,088.00	\$2,088.00	\$1,040.51
25101	Productos Químicos Básicos	\$9,000.00	-\$5,871.49	\$3,128.51	\$2,088.00	\$2,088.00	\$2,088.00	\$2,088.00	\$1,040.51
25200	Fertilizantes, pesticidas y otros agroquímicos	\$2,190.00	\$0.00	\$2,190.00	\$0.00	\$0.00	\$0.00	\$0.00	\$2,190.00
25201	Fertilizantes, Pesticidas y Otros Agroquímicos	\$2,190.00	\$0.00	\$2,190.00	\$0.00	\$0.00	\$0.00	\$0.00	\$2,190.00
25600	Fibras sintéticas, hules, plásticos y derivados	\$3,213.00	\$0.00	\$3,213.00	\$0.00	\$0.00	\$0.00	\$0.00	\$3,213.00
25601	Fibras Sintéticas, Hules, Plásticos y Derivados	\$3,213.00	\$0.00	\$3,213.00	\$0.00	\$0.00	\$0.00	\$0.00	\$3,213.00
26000	Combustibles, Lubricantes y Aditivos	\$714,294.00	-\$10,874.48	\$703,419.52	\$674,992.94	\$675,092.94	\$675,092.94	\$675,092.94	\$28,326.58
26100	Combustibles, lubricantes y aditivos	\$714,294.00	-\$10,874.48	\$703,419.52	\$674,992.94	\$675,092.94	\$675,092.94	\$675,092.94	\$28,326.58



Instituto Estatal para la Educación de los Jóvenes y Adultos QUINTANA ROO

Estado Analítico del Ejercicio del Presupuesto de Egresos por Fuente de Financiamiento Del 01/ene./2023 Al

Usu: Marco
Rep: rptEstadoAnalíticoPresupuestoEgresos_FF

Fecha y hora de Impresión: 12/may./2023 11:41 a. m.

Ejercicio del Presupuesto		Egresos Aprobado	Ampliaciones / (Reducciones)	Egresos Modificado	Egresos Comprometido	Egresos Devengado	Egresos Ejercido	Egresos Pagado	Subejercicio
26101	Combustible	\$714,294.00	-\$10,874.48	\$703,419.52	\$674,992.94	\$675,092.94	\$675,092.94	\$675,092.94	\$28,326.58
27000	Vestuario, Blancos, Prendas de Protección y Artículos Deportivos	\$49,213.00	\$0.00	\$49,213.00	\$0.00	\$0.00	\$0.00	\$0.00	\$49,213.00
27100	Vestuario y uniformes	\$46,503.00	\$0.00	\$46,503.00	\$0.00	\$0.00	\$0.00	\$0.00	\$46,503.00
27101	Vestuarios y Uniformes	\$46,503.00	\$0.00	\$46,503.00	\$0.00	\$0.00	\$0.00	\$0.00	\$46,503.00
27200	Prendas de seguridad y protección personal	\$1,660.00	\$0.00	\$1,660.00	\$0.00	\$0.00	\$0.00	\$0.00	\$1,660.00
27201	Prendas de Seguridad y Protección Personal	\$1,660.00	\$0.00	\$1,660.00	\$0.00	\$0.00	\$0.00	\$0.00	\$1,660.00
27400	Productos textiles	\$1,050.00	\$0.00	\$1,050.00	\$0.00	\$0.00	\$0.00	\$0.00	\$1,050.00
27401	Productos Textiles	\$1,050.00	\$0.00	\$1,050.00	\$0.00	\$0.00	\$0.00	\$0.00	\$1,050.00
28000	Herramientas, Refacciones y Accesorios Menores	\$236,407.00	-\$4,054.72	\$232,352.28	\$65,744.63	\$66,635.99	\$66,635.99	\$66,635.99	\$165,716.29
29100	Herramientas menores	\$28,605.00	\$0.00	\$28,605.00	\$0.00	\$0.00	\$0.00	\$0.00	\$28,605.00
29101	Herramientas Menores	\$28,605.00	\$0.00	\$28,605.00	\$0.00	\$0.00	\$0.00	\$0.00	\$28,605.00
29200	Refacciones y accesorios menores de edificios	\$2,676.00	\$335.40	\$3,011.40	\$1,723.04	\$2,119.40	\$2,119.40	\$2,119.40	\$892.00
29201	Refacciones y Accesorios Menores de Edificios	\$2,676.00	\$335.40	\$3,011.40	\$1,723.04	\$2,119.40	\$2,119.40	\$2,119.40	\$892.00
29300	Refacciones y accesorios menores de mobiliario y equipo de administración	\$2,676.00	\$2,784.00	\$5,460.00	\$3,752.00	\$3,752.00	\$3,752.00	\$3,752.00	\$1,708.00
29301	Refacciones y Accesorios Menores de Mobiliario y Equipo de Administración	\$2,676.00	\$2,784.00	\$5,460.00	\$3,752.00	\$3,752.00	\$3,752.00	\$3,752.00	\$1,708.00
29400	Refacciones y accesorios menores de equipo de cómputo y tecnología	\$46,871.00	-\$12,660.92	\$34,210.08	\$0.00	\$0.00	\$0.00	\$0.00	\$34,210.08
29401	Refacciones y Accesorios Menores de Equipo de Cómputo y Tecnología	\$46,871.00	-\$12,660.92	\$34,210.08	\$0.00	\$0.00	\$0.00	\$0.00	\$34,210.08
29600	Refacciones y accesorios menores de equipo de transporte	\$155,579.00	\$5,486.80	\$161,065.80	\$60,269.49	\$60,764.59	\$60,764.59	\$60,764.59	\$100,301.21
29601	Refacciones y Accesorios Menores de Equipo de Transporte	\$155,579.00	\$5,486.80	\$161,065.80	\$60,269.49	\$60,764.59	\$60,764.59	\$60,764.59	\$100,301.21
30000	Servicios Generales	\$1,773,976.00	\$0.00	\$1,773,976.00	\$1,160,345.65	\$1,164,768.98	\$1,164,768.98	\$1,087,269.48	\$619,216.02
31000	Servicios Básicos	\$239,425.00	\$44,894.62	\$284,319.62	\$247,034.69	\$247,826.12	\$247,826.12	\$248,486.11	\$36,493.60
31100	Energía Eléctrica	\$176,822.00	\$5,308.86	\$182,130.86	\$163,485.00	\$163,485.00	\$163,485.00	\$163,485.00	\$18,645.86
31101	Energía Eléctrica	\$176,822.00	\$5,308.86	\$182,130.86	\$163,485.00	\$163,485.00	\$163,485.00	\$163,485.00	\$18,645.86
31300	Agua	\$11,889.00	\$2,013.25	\$13,902.25	\$13,711.60	\$13,711.60	\$13,711.60	\$13,711.60	\$190.65
31301	Agua	\$11,889.00	\$2,013.25	\$13,902.25	\$13,711.60	\$13,711.60	\$13,711.60	\$13,711.60	\$190.65
31400	Telefonía Tradicional	\$30,000.00	\$4,347.82	\$34,347.82	\$34,347.82	\$34,347.82	\$34,347.82	\$33,507.82	\$0.00
31401	Telefonía Tradicional	\$30,000.00	\$4,347.82	\$34,347.82	\$34,347.82	\$34,347.82	\$34,347.82	\$33,507.82	\$0.00
31700	Servicios de acceso a internet, redes y procesamiento de información	\$3,059.00	\$31,474.75	\$34,533.75	\$34,531.76	\$34,531.76	\$34,531.76	\$34,031.75	\$1.99
31701	Servicio de Internet y Redes	\$3,059.00	\$31,474.75	\$34,533.75	\$34,531.76	\$34,531.76	\$34,531.76	\$34,031.75	\$1.99
31800	Servicios postales y telegráficos	\$17,655.00	\$1,749.94	\$19,404.94	\$958.51	\$1,749.94	\$1,749.94	\$1,749.94	\$17,655.00
31801	Servicios Postales y Telegráficos	\$17,655.00	\$1,749.94	\$19,404.94	\$958.51	\$1,749.94	\$1,749.94	\$1,749.94	\$17,655.00
32000	Servicios de Arrendamiento	\$316,697.00	-\$12,942.20	\$303,754.80	\$277,198.31	\$277,198.31	\$277,198.31	\$211,048.82	\$26,666.49



Instituto Estatal para la Educación de los Jóvenes y Adultos QUINTANA ROO

Estado Analítico del Ejercicio del Presupuesto de Egresos por Fuente de Financiamiento Del 01/ene./2023 Al

Usu: Marco
Rep: rptEstadoAnalíticoPresupuestoEgresos_FF

Fecha y 12/may./2023
hora de Impresión 11:41 a. m.

Ejercicio del Presupuesto		Egresos Aprobado	Amplaciones / (Reducciones)	Egresos Modificado	Egresos Comprometido	Egresos Devengado	Egresos Ejercido	Egresos Pagado	Subejercicio
32200	Arrendamiento de edificios	\$294,685.00	-\$12,942.20	\$281,742.80	\$277,198.31	\$277,198.31	\$277,198.31	\$211,048.82	\$4,544.49
32201	Arrendamiento de Edificios	\$294,685.00	-\$12,942.20	\$281,742.80	\$277,198.31	\$277,198.31	\$277,198.31	\$211,048.82	\$4,544.49
32700	Arrendamiento de activos intangibles	\$21,012.00	\$0.00	\$21,012.00	\$0.00	\$0.00	\$0.00	\$0.00	\$21,012.00
32701	Arrendamiento de Activos Intangibles	\$21,012.00	\$0.00	\$21,012.00	\$0.00	\$0.00	\$0.00	\$0.00	\$21,012.00
33000	Servicios Profesionales, Científicos, Técnicos y Otros Servicios	\$470,260.00	-\$32,676.24	\$437,583.76	\$344,655.69	\$344,655.69	\$344,655.69	\$344,655.69	\$92,928.17
33100	Servicios legales, de contabilidad, auditoría y relacionados	\$306,000.00	-\$52,266.24	\$253,733.76	\$253,733.76	\$253,733.76	\$253,733.76	\$253,733.76	\$0.00
33101	Servicios Legales, de Contabilidad, Auditoría y Relacionados	\$306,000.00	-\$52,266.24	\$253,733.76	\$253,733.76	\$253,733.76	\$253,733.76	\$253,733.76	\$0.00
33300	Servicios de consultoría administrativa, procesos, técnica y en tecn	\$30,000.00	\$0.00	\$30,000.00	\$812.23	\$812.23	\$812.23	\$812.23	\$29,187.77
33301	Servicios de Consultoría Administrativa, Procesos, Técnica y en Te	\$30,000.00	\$0.00	\$30,000.00	\$812.23	\$812.23	\$812.23	\$812.23	\$29,187.77
33400	Servicios de capacitación	\$40,000.00	\$9,878.00	\$49,878.00	\$45,108.00	\$45,108.00	\$45,108.00	\$45,108.00	\$4,770.00
33401	Servicios de Capacitación	\$40,000.00	\$9,878.00	\$49,878.00	\$45,108.00	\$45,108.00	\$45,108.00	\$45,108.00	\$4,770.00
33600	Servicios de apoyo administrativo, traducción, fotocopiado e impres	\$43,660.00	\$9,712.00	\$53,372.00	\$45,001.60	\$45,001.60	\$45,001.60	\$45,001.60	\$8,370.40
33601	Servicios de Apoyo Administrativo y Secretarial	\$21,660.00	\$0.00	\$21,660.00	\$15,147.30	\$15,147.30	\$15,147.30	\$15,147.30	\$6,512.70
33503	Servicios de Elaboración e Impresión de Documentos	\$22,000.00	\$9,712.00	\$31,712.00	\$29,854.30	\$29,854.30	\$29,854.30	\$29,854.30	\$1,857.70
33800	Servicios de vigilancia	\$50,600.00	\$0.00	\$50,600.00	\$0.00	\$0.00	\$0.00	\$0.00	\$50,600.00
33801	Servicios de Vigilancia	\$50,600.00	\$0.00	\$50,600.00	\$0.00	\$0.00	\$0.00	\$0.00	\$50,600.00
34000	Servicios Financieros, Bancarios y Comerciales	\$317,161.00	-\$14,071.59	\$303,089.41	\$278.40	\$278.40	\$278.40	\$278.40	\$302,811.01
34100	Servicios financieros y bancarios	\$3,060.00	\$0.00	\$3,060.00	\$278.40	\$278.40	\$278.40	\$278.40	\$2,781.60
34101	Servicios Financieros y Bancarios	\$3,060.00	\$0.00	\$3,060.00	\$278.40	\$278.40	\$278.40	\$278.40	\$2,781.60
34500	Seguro de bienes patrimoniales	\$314,101.00	-\$14,071.59	\$300,029.41	\$0.00	\$0.00	\$0.00	\$0.00	\$300,029.41
34501	Seguro de Bienes Patrimoniales	\$314,101.00	-\$14,071.59	\$300,029.41	\$0.00	\$0.00	\$0.00	\$0.00	\$300,029.41
36000	Servicios de Instalación, Reparación, Mantenimiento y Conserva	\$111,197.00	\$24,160.00	\$135,357.00	\$70,263.25	\$73,285.25	\$73,285.25	\$73,285.25	\$62,071.76
35200	Instalación, reparación y mantenimiento de mobiliario y equipo de a	\$0.00	\$29,887.00	\$29,887.00	\$28,959.00	\$29,887.00	\$29,887.00	\$29,887.00	\$0.00
35201	Instalación, Reparación y Mantenimiento de Mobiliario y Equipo de	\$0.00	\$29,887.00	\$29,887.00	\$28,959.00	\$29,887.00	\$29,887.00	\$29,887.00	\$0.00
35500	Reparación y mantenimiento de equipo de transporte	\$88,046.00	\$10,301.54	\$98,347.54	\$39,154.25	\$41,248.25	\$41,248.25	\$41,248.25	\$57,099.29
35501	Reparación y Mantenimiento de Equipo de Transporte	\$88,046.00	\$10,301.54	\$98,347.54	\$39,154.25	\$41,248.25	\$41,248.25	\$41,248.25	\$57,099.29
35800	Servicios de limpieza y manejo de desechos	\$23,151.00	-\$16,028.54	\$7,122.46	\$2,150.00	\$2,150.00	\$2,150.00	\$2,150.00	\$4,972.46
35801	Servicios de Limpieza y Manejo de Desechos	\$23,151.00	-\$16,028.54	\$7,122.46	\$2,150.00	\$2,150.00	\$2,150.00	\$2,150.00	\$4,972.46
37000	Servicios de Traslado y Viáticos	\$193,449.00	\$25,798.61	\$219,247.61	\$208,655.31	\$209,155.31	\$209,155.31	\$209,155.31	\$10,092.20
37100	Pasajes aéreos	\$25,400.00	\$13,101.51	\$38,501.51	\$38,501.51	\$38,501.51	\$38,501.51	\$38,501.51	\$0.00
37101	Pasajes Aéreos Nacionales	\$25,400.00	\$13,101.51	\$38,501.51	\$38,501.51	\$38,501.51	\$38,501.51	\$38,501.51	\$0.00
37200	Pasajes terrestres	\$4,202.00	\$1,534.00	\$5,736.00	\$1,534.00	\$1,534.00	\$1,534.00	\$1,534.00	\$4,202.00



**Instituto Estatal para la Educación de los Jóvenes y Adultos
QUINTANA ROO**

Estado Analítico del Ejercicio del Presupuesto de Egresos por Fuente de Financiamiento Del 01/ene./2023 Al

Usr: Marco

Rep: rptEstadoAnalíticoPresupuestoEgresos_FF

Fecha y 12/may./2023

hora de Impresión 11:41 a. m.

Ejercicio del Presupuesto		Egresos Aprobado	Ampliaciones / (Reducciones)	Egresos Modificado	Egresos Comprometido	Egresos Devengado	Egresos Ejercido	Egresos Pagado	Subejercicio
37201	Pasajes Terrestres Nacionales	\$4,202.00	\$1,534.00	\$5,736.00	\$1,534.00	\$1,534.00	\$1,534.00	\$1,534.00	\$4,202.00
37300	Pasajes marítimos, lacustres y fluviales	\$5,700.00	\$2,068.00	\$7,768.00	\$4,280.00	\$4,880.00	\$4,880.00	\$4,880.00	\$2,888.00
37301	Pasajes Marítimos, Lacustres y Fluviales Nacionales	\$5,700.00	\$2,068.00	\$7,768.00	\$4,280.00	\$4,880.00	\$4,880.00	\$4,880.00	\$2,888.00
37500	Viáticos en el país	\$158,147.00	\$9,095.00	\$167,242.00	\$164,239.80	\$164,239.80	\$164,239.80	\$164,239.80	\$3,002.20
37501	Viáticos en el País	\$158,147.00	\$9,095.00	\$167,242.00	\$164,239.80	\$164,239.80	\$164,239.80	\$164,239.80	\$3,002.20
38000	Servicios Oficiales	\$40,373.00	-\$10,732.51	\$29,640.49	\$2,012.00	\$2,012.00	\$2,012.00	\$2,012.00	\$27,628.49
38200	Gastos de orden social y cultural	\$3,150.00	\$0.00	\$3,150.00	\$2,012.00	\$2,012.00	\$2,012.00	\$2,012.00	\$1,138.00
38201	Gastos de Orden Social y Cultural	\$3,150.00	\$0.00	\$3,150.00	\$2,012.00	\$2,012.00	\$2,012.00	\$2,012.00	\$1,138.00
38300	Congresos y convenciones	\$37,223.00	-\$10,732.51	\$26,490.49	\$0.00	\$0.00	\$0.00	\$0.00	\$26,490.49
38301	Congresos y Convenciones	\$37,223.00	-\$10,732.51	\$26,490.49	\$0.00	\$0.00	\$0.00	\$0.00	\$26,490.49
39000	Otros Servicios Generales	\$86,413.00	-\$24,430.59	\$61,982.41	\$348.00	\$348.00	\$348.00	\$348.00	\$61,634.41
39200	Impuestos y derechos	\$86,413.00	-\$24,430.59	\$61,982.41	\$348.00	\$348.00	\$348.00	\$348.00	\$61,634.41
39201	Impuestos y Derechos	\$86,413.00	-\$24,430.59	\$61,982.41	\$348.00	\$348.00	\$348.00	\$348.00	\$61,634.41
40000	Transferencias, Asignaciones, Subsidios y Otras Ayud	\$3,012,535.00	\$0.00	\$3,012,535.00	\$805,950.00	\$805,950.00	\$805,950.00	\$805,800.00	\$2,206,685.00
44000	Ayudas Sociales	\$3,012,535.00	\$0.00	\$3,012,535.00	\$805,950.00	\$805,950.00	\$805,950.00	\$805,800.00	\$2,206,685.00
44100	Ayudas Sociales a Personas	\$3,012,535.00	\$0.00	\$3,012,535.00	\$805,950.00	\$805,950.00	\$805,950.00	\$805,800.00	\$2,206,685.00
44101	Ayudas Sociales a Personas	\$3,012,535.00	\$0.00	\$3,012,535.00	\$805,950.00	\$805,950.00	\$805,950.00	\$805,800.00	\$2,206,685.00
FAETA R33		\$16,865,501.00	\$0.00	\$16,865,501.00	\$11,684,036.28	\$11,691,871.16	\$11,691,871.16	\$11,624,231.66	\$5,173,629.84
3	RAMO 11								
40000	Transferencias, Asignaciones, Subsidios y Otras Ayud	\$0.00	\$2,742,318.00	\$2,742,318.00	\$0.00	\$0.00	\$0.00	\$0.00	\$2,742,318.00
44000	Ayudas Sociales	\$0.00	\$2,742,318.00	\$2,742,318.00	\$0.00	\$0.00	\$0.00	\$0.00	\$2,742,318.00
44100	Ayudas Sociales a Personas	\$0.00	\$2,742,318.00	\$2,742,318.00	\$0.00	\$0.00	\$0.00	\$0.00	\$2,742,318.00
44101	Ayudas Sociales a Personas	\$0.00	\$2,742,318.00	\$2,742,318.00	\$0.00	\$0.00	\$0.00	\$0.00	\$2,742,318.00
RAMO 11		\$0.00	\$2,742,318.00	\$2,742,318.00	\$0.00	\$0.00	\$0.00	\$0.00	\$2,742,318.00
Total Final		\$20,946,586.00	\$2,922,318.00	\$23,868,904.00	\$14,666,479.96	\$14,674,314.84	\$14,674,314.84	\$14,574,643.96	\$9,194,589.16



Instituto Estatal para la Educación de los Jóvenes y Adultos
QUINTANA ROO


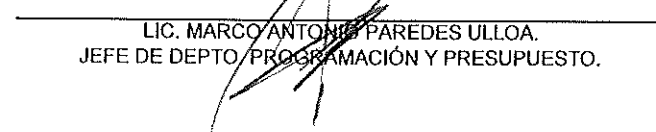

Estado Analítico del Ejercicio del Presupuesto de Egresos por Fuente de Financiamiento Del 01/ene./2023 Al

Usu: Marco

Rep: rptEstadoAnalíticoPresupuestoEgresos_FF

Fecha y 12/may./2023

hora de Impresión 11:41 a. m.

Ejercicio del Presupuesto	Egresos Aprobado	Ampliaciones / Reducciones	Egresos Modificado	Egresos Comprometido	Egresos Devengado	Egresos Ejercido	Egresos Pagado	Subejercicio
								
LIC. HÉCTOR ROSENDO PÚLIDO GONZÁLEZ. DIRECTOR GENERAL DEL IEEJA.								
								
LIC. MARCO ANTONIO PAREDES ULLOA. JEFE DE DEPTO. PROGRAMACIÓN Y PRESUPUESTO.								
								
						LIC. ROMÁN ALEJANDRO VALLE CAN. DIRECTOR DE PLANEACIÓN Y SEGUIMIENTO OPERATIVO		