

TRIMESTRE			
1	2	3	

FECHA
11/01/2023

INSTITUCIÓN: 2112107307 - Instituto Estatal para la Educación de Jóvenes y Adultos
PROGRAMA PRESUPUESTARIO: E041 - Rezago Educativo
UNIDAD RESPONSABLE: 1307-1101 - Despacho de la Dirección General del Instituto Estatal para la Educación de Jóvenes y Adultos
FIN: F - Contribuir a garantizar el acceso y permanencia a una educación inclusiva y de calidad en todos los niveles educativos que promueva en los educandos aprendizajes para la vida mediante estrategias de atención a la demanda y permanencia en todos los niveles educativos.

IDENTIFICACIÓN DEL INDICADOR	
Indicador	PED2313 - Tasa de cobertura estatal de Educación Superior.

VARIABLES			
NUMERADOR	Total de alumnos matriculados en educación superior al inicio del ciclo escolar t	Unidad de Medida del Numerador	47 - Alumno (s)
DENOMINADOR	Población estatal a mitad del año t en edad idónea o típica para cursar educación superior, 18 a 22 años	Unidad de Medida del Denominador	538 - Persona (s) (s)

METAS											
Línea Base	Año Meta	Meta Programada en el Año	Tipo de Meta	Comportamiento del Indicador hacia la Meta	Tipo de Método	Semaforización					
						Verde		Amarillo		Rojo	
Valor:	2022	35.280	NO ACUMULATIVA	ASCENDENTE	PORCENTAJE	29.987	40.571	26.459	29.987	26.459	40.571

Variable	Calendario Programado												
	Enero	Febrero	Marzo	Abril	Mayo	Junio	Julio	Agosto	Septiembre	Octubre	Noviembre	Diciembre	Total
NUMERADOR	0.000	0.000	0.000	0.000	0.000	0.000	0.000	0.000	0.000	0.000	0.000	55,419.000	55,419.000
DENOMINADOR	1.000	1.000	1.000	1.000	1.000	1.000	1.000	1.000	1.000	1.000	1.000	157,089.000	157,089.000

Variable	Calendario Ejecutado												
	Enero	Febrero	Marzo	Abril	Mayo	Junio	Julio	Agosto	Septiembre	Octubre	Noviembre	Diciembre	Total
NUMERADOR	0.000	0.000	0.000	0.000	0.000	0.000	0.000	0.000	0.000	0.000	0.000	51,050.000	51,050.000

Licdo. Héctor Rosendo Pulido González

Director General

Elaboró

Licdo. Román Alejandro Valle Can

Director de Planeación y Seguimiento Operativo.

Revisó

Licdo. Héctor Rosendo Pulido González

Director General

Autorizó

INDICADORES

TRIMESTRE			
1	2	3	

FECHA
11/01/2023

Variable	Calendario Ejecutado													
	Enero	Febrero	Marzo	Abril	Mayo	Junio	Julio	Agosto	Septiembre	Octubre	Noviembre	Diciembre	Total	
DENOMINADOR	1.000	1.000	1.000	1.000	1.000	1.000	1.000	1.000	1.000	1.000	1.000	1.000	157,089.000	157,089.000

AVANCES PROGRAMÁTICOS							VARIACIÓN		
Trimestral			Acumulado				Trimestral		
Programado	Ejecutado	Nivel de Cumplimiento	Programado		Ejecutado		Nivel de Cumplimiento	Numerador	Denominador
abs	abs	%	abs	%	abs	%	%	%	%
35.279	32.498	92.116	35.279	100.000	32.498	92.116	92.116	-7.884	0.000

RESULTADOS		
Meta Anual Equivalente	Color del Semáforo	Observaciones
32.497	VERDE	Datos de la estadística básica pre eliminar no oficializada, con fecha corte al 25 de noviembre 2022. El incremento en la matrícula en educación superior, no ha recuperado la dinámica de crecimiento que venía presentando antes de la pandemia por COVID-19 por lo que no se pudo tener el número de alumnos programados para alcanzar la meta.

Licdo. Héctor Rosendo Pulido González

Director General

Elaboró

Licdo. Román Alejandro Valle Can

Director de Planeación y Seguimiento Operativo.

Revisó

Licdo. Héctor Rosendo Pulido González

Director General

Autorizó

INDICADORES

TRIMESTRE			
1	2	3	

FECHA
11/01/2023

INSTITUCIÓN: 2112107307 - Instituto Estatal para la Educación de Jóvenes y Adultos
PROGRAMA PRESUPUESTARIO: E041 - Rezago Educativo
UNIDAD RESPONSABLE: 1307-1101 - Despacho de la Dirección General del Instituto Estatal para la Educación de Jóvenes y Adultos
PROPÓSITO: F.P - Personas de 15 años o más en el estado logran salir del rezago educativo al concluir su educación básica

IDENTIFICACIÓN DEL INDICADOR	
Indicador	1108I01 - Indicador: Tasa de rezago educativo de la población de 15 años y más

VARIABLES			
NUMERADOR	Población analfabeta de 15 años y más en el año t + Población de 15 años y más sin primaria terminada en el año t + Población de 15 años y más sin secundaria terminada en el año t	Unidad de Medida del Numerador	538 - Persona (s) ()
DENOMINADOR	Población total de 15 años y más en el año t	Unidad de Medida del Denominador	538 - Persona (s) ()

METAS											
Linea Base	Año Meta	Meta Programada en el Año	Tipo de Meta	Comportamiento del Indicador hacia la Meta	Tipo de Método	SemafORIZACIÓN					
						Verde		Amarillo		Rojo	
Valor:	2022	0.000	NO ACUMULATIVA	DESCENDENTE	PORCENTAJE	18.359	24.839	24.839	26.999	18.359	26.999

Variable	Calendario Programado												
	Enero	Febrero	Marzo	Abril	Mayo	Junio	Julio	Agosto	Septiembre	Octubre	Noviembre	Diciembre	Total
NUMERADOR	0.000	0.000	0.000	0.000	0.000	0.000	0.000	0.000	0.000	0.000	0.000	310,184.000	310,184.000
DENOMINADOR	1.000	1.000	1.000	1.000	1.000	1.000	1.000	1.000	1.000	1.000	1.000	1,436,105.000	1,436,105.000

Variable	Calendario Ejecutado												
	Enero	Febrero	Marzo	Abril	Mayo	Junio	Julio	Agosto	Septiembre	Octubre	Noviembre	Diciembre	Total
NUMERADOR	0.000	0.000	0.000	0.000	0.000	0.000	0.000	0.000	0.000	0.000	0.000	313,148.000	313,148.000

Licdo. Héctor Rosendo Pulido González

Director General

Elaboró

Licdo. Román Alejandro Valle Can

Director de Planeación y Seguimiento Operativo.

Revisó

Licdo. Héctor Rosendo Pulido González

Director General

Autorizó

INDICADORES

TRIMESTRE			FECHA
1	2	3	11/01/2023

Variable	Calendario Ejecutado													
	Enero	Febrero	Marzo	Abril	Mayo	Junio	Julio	Agosto	Septiembre	Octubre	Noviembre	Diciembre	Total	
DENOMINADOR	1.000	1.000	1.000	1.000	1.000	1.000	1.000	1.000	1.000	1.000	1.000	1.000	1,472,961.000	1,472,961.000

AVANCES PROGRAMÁTICOS							VARIACIÓN		
Trimestral			Acumulado				Trimestral		
Programado	Ejecutado	Nivel de Cumplimiento	Programado		Ejecutado		Nivel de Cumplimiento	Numerador	Denominador
abs	abs	%	abs	%	abs	%	%	%	%
21.599	21.260	98.430	21.599	100.000	21.260	98.430	98.430	0.956	2.566

RESULTADOS		
Meta Anual Equivalente	Color del Semáforo	Observaciones
21.260	VERDE	Información estimada con base en el Censo de Población y vivienda 2020, INEGI; Proyecciones de Población 2016-2050 (septiembre 2018), CONAPO, ajustadas con base en el Censo 2020; Estadística del Sistema Educativo Nacional (septiembre 2022), SEP; logros del INEA. Las cifras están sujetas a modificación cada vez que exista un nuevo Censo, Conteo o Encuesta Intercensal, nueva estimación y/o proyección de población del CONAPO o cambio en la metodología del cálculo del rezago educativo.

Licdo. Héctor Rosendo Pulido González

Director General

Elaboró

Licdo. Román Alejandro Yalle Can

Director de Planeación y Seguimiento Operativo.

Revisó

Licdo. Héctor Rosendo Pulido González

Director General

Autorizó

TRIMESTRE			
1	2	3	

FECHA
11/01/2023

INSTITUCIÓN: 2112107307 - Instituto Estatal para la Educación de Jóvenes y Adultos
PROGRAMA PRESUPUESTARIO: Rezago Educativo
UNIDAD RESPONSABLE: 1307-3302 - Coordinación Regional Operativa
COMPONENTE: F.P.C01 - Personas con Nivel Inicial (Alfabetización) concluido

IDENTIFICACIÓN DEL INDICADOR	
Indicador	C1 - Porcentaje de personas atendidas que aprueban Nivel Inicial (Alfabetización)

VARIABLES			
NUMERADOR	Número de personas que concluyen Nivel Inicial (Alfabetización) en el período	Unidad de Medida del Numerador	539 - Persona Acreditada ()
DENOMINADOR	Número promedio de personas atendidas en Nivel Inicial (Alfabetización) en el período t	Unidad de Medida del Denominador	543 - Persona Atendida ()

METAS												
Línea Base		Año Meta	Meta Programada	Tipo de Meta	Comportamiento del Indicador hacia la Meta	Tipo de Método	SemafORIZACIÓN					
Año:	2016		en el Año				Verde		Amarillo		Rojo	
Valor:	50.000	2022	44.702	ACUMULATIVA PARCIAL (NUMERADOR)	ASCENDENTE	PORCENTAJE	37.997	51.407	33.526	37.996	33.526	51.408

Variable	Calendario Programado												
	Enero	Febrero	Marzo	Abril	Mayo	Junio	Julio	Agosto	Septiembre	Octubre	Noviembre	Diciembre	Total
NUMERADOR	0.000	0.000	101.000	0.000	0.000	168.000	0.000	0.000	271.000	0.000	0.000	135.000	675.000
DENOMINADOR	1.000	1.000	1,510.000	1.000	1.000	1,510.000	1.000	1.000	1,510.000	1.000	1.000	1,510.000	1,510.000

Lcdo. Eduardo Utrilla López
Coordinador Regional Operativo
Elaboró

Lcdo. Román Alejandro Valle Can
Director de Planeación y Seguimiento Operativo.
Revisó

Lcdo. Héctor Rosendo Pulido González
Director General
Autorizó

INDICADORES

TRIMESTRE		
1	2	3

FECHA
11/01/2023

Variable	Calendario Ejecutado												
	Enero	Febrero	Marzo	Abril	Mayo	Junio	Julio	Agosto	Septiembre	Octubre	Noviembre	Diciembre	Total
NUMERADOR	0.000	0.000	88.000	0.000	0.000	85.000	0.000	0.000	109.000	0.000	0.000	109.000	391.000
DENOMINADOR	1.000	1.000	2,025.000	1.000	1.000	2,028.000	1.000	1.000	1,880.000	1.000	1.000	1,657.000	1,909.547

AVANCES PROGRAMÁTICOS						VARIACIÓN			
Trimestral			Acumulado			Trimestral			
Programado	Ejecutado	Nivel de Cumplimiento	Programado	Ejecutado	Nivel de Cumplimiento	Numerador	Denominador		
abs	abs	%	abs	%	%	%	%	%	
8.940	6.578	73.578	44.702	100.000	20.476	45.806	45.806	-19.259	9.735

RESULTADOS		
Meta Anual Equivalente	Color del Semáforo	Observaciones
32.891	ROJO	Este indicador tiene como meta este trimestre 135 usuarios que concluyen nivel inicial, el resultado fue de 109 usuarios que concluyen nivel, se alcanza un porcentaje del 6.57 % respecto de la atención lograda (1,657), esto debido a que se tuvo un incremento en la demanda de atención educativa en este nivel, pero por la dificultad de que los educandos asistan a círculos de estudio y sedes de presentación de exámenes, no se alcanzan las conclusiones de nivel programada.

Lcdo. Eduardo Urilla López
Coordinador Regional Operativo

Elaboró

Lcdo. Román Alejandro Valle-Cán

Director de Planeación y Seguimiento Operativo.

Revisó

Lcdo. Héctor Rosendo Pulido González

Director General

Autorizó

TRIMESTRE			
1	2	3	

FECHA
11/01/2023

INSTITUCIÓN: 2112107307 - Instituto Estatal para la Educación de Jóvenes y Adultos
PROGRAMA PRESUPUESTARIO: E041 - Rezago Educativo
UNIDAD RESPONSABLE: 1307-3302 - Coordinación Regional Operativa
ACTIVIDAD: F.P.C01.A01 - Inscripción de educandos en Nivel Inicial (Alfabetización)

IDENTIFICACIÓN DEL INDICADOR

Indicador	C1A1 - Porcentaje de personas en rezago educativo inscritos en Nivel Inicial (Alfabetización) respecto a las inscritas en nivel inicial, primaria y secundaria.
-----------	---

VARIABLES

NUMERADOR	Número de personas de 15 años y más en rezago educativo inscritos en el nivel Inicial (Alfabetización) en el periodo t	Unidad de Medida del Numerador	556 - Persona Inscrita ()
DENOMINADOR	Número de personas de 15 años y más en rezago educativo inscritos en cualquier nivel en el periodo t	Unidad de Medida del Denominador	556 - Persona Inscrita ()

METAS

Línea Base	Año Meta	Meta Programada en el Año	Tipo de Meta	Comportamiento del Indicador hacia la Meta	Tipo de Método	SemafORIZACIÓN						
						Verde		Amarillo		Rojo		
Valor:	2016	2022	16.690	ACUMULATIVA	ASCENDENTE	PORCENTAJE	14.186	19.193	12.517	14.186	12.517	19.194

Variable	Calendario Programado												
	Enero	Febrero	Marzo	Abril	Mayo	Junio	Julio	Agosto	Septiembre	Octubre	Noviembre	Diciembre	Total
NUMERADOR	0.000	0.000	125.000	0.000	0.000	208.000	0.000	0.000	335.000	0.000	0.000	167.000	835.000
DENOMINADOR	1.000	1.000	750.000	1.000	1.000	1,250.000	1.000	1.000	2,003.000	1.000	1.000	1,000.000	5,003.000

Variable	Calendario Ejecutado												
	Enero	Febrero	Marzo	Abril	Mayo	Junio	Julio	Agosto	Septiembre	Octubre	Noviembre	Diciembre	Total
NUMERADOR	0.000	0.000	335.000	0.000	0.000	336.000	0.000	0.000	364.000	0.000	0.000	389.000	1,424.000

Lcdo. Eduardo Utrilla López
Coordinador Regional Operativo
Elaboró

Lcdo. Román Alejandro Valle Can
Director de Planeación y Seguimiento Operativo.
Revisó

Lcdo. Héctor Rosendo Pulido González
Director General
Autorizó

INDICADORES

TRIMESTRE		
1	2	3

FECHA
11/01/2023

Variable	Calendario Ejecutado												
	Enero	Febrero	Marzo	Abril	Mayo	Junio	Julio	Agosto	Septiembre	Octubre	Noviembre	Diciembre	Total
DENOMINADOR	1.000	1.000	1,384.000	1.000	1.000	1,565.000	1.000	1.000	1,717.000	1.000	1.000	1,418.000	6,084.000

AVANCES PROGRAMÁTICOS							VARIACIÓN		
Trimestral			Acumulado				Trimestral		
Programado	Ejecutado	Nivel de Cumplimiento	Programado		Ejecutado		Nivel de Cumplimiento	Numerador	Denominador
abs	abs	%	abs	%	abs	%	%	%	%
16.700	27.433	164.269	16.690	100.000	23.406	140.238	140.238	132.934	41.800

RESULTADOS		
Meta Anual Equivalente	Color del Semáforo	Observaciones
27.417	ROJO	Este indicador tiene como meta este trimestre la inscripción de 167 personas, el porcentaje alcanzado fue de 27.4% con 389 personas inscritas, esto debido a que el modelo de atención educativa es abierto y la inscripción de las personas interesadas puede hacerse durante todo el año. no habiendo un periodo de inscripción ni de conclusión, estos dos eventos se dan en cualquier época del año.

Lcdo. Eduardo Utrilla López

Coordinador Regional Operativo

Elaboró

Lcdo. Román Alejandro Valle Can

Director de Planeación y Seguimiento Operativo.

Revisó

Lcdo. Héctor Rosendo Pulido González

Director General

Autorizó

INDICADORES

TRIMESTRE		
1	2	3

FECHA
11/01/2023

INSTITUCIÓN: 2112107307 - Instituto Estatal para la Educación de Jóvenes y Adultos
PROGRAMA PRESUPUESTARIO: E041 - Rezago Educativo
UNIDAD RESPONSABLE: 1307-3404 - Dirección de Acreditación y Sistemas
ACTIVIDAD: F.P.C01.A02 - Aplicación de exámenes de Nivel Inicial (Alfabetización)

IDENTIFICACIÓN DEL INDICADOR	
Indicador	C1A2 - Porcentaje de exámenes aprobados en el nivel inicial (Alfabetización)

VARIABLES			
NUMERADOR	Número de exámenes de Nivel Inicial (Alfabetización) aprobados en el periodo t	Unidad de Medida del Numerador	325 - Examen Acreditado ()
DENOMINADOR	Número de exámenes de Nivel Inicial (Alfabetización) presentados en el periodo t	Unidad de Medida del Denominador	326 - Examen Aplicado ()

METAS												
Linea Base	Año Meta	Meta Programada en el Año	Tipo de Meta	Comportamiento del Indicador hacia la Meta	Tipo de Método	SemafORIZACIÓN						
						Verde		Amarillo		Rojo		
Valor:	2016	2022	74.996	ACUMULATIVA	ASCENDENTE	PORCENTAJE	63.747	86.246	56.247	63.746	56.246	86.246

Variable	Calendario Programado												
	Enero	Febrero	Marzo	Abril	Mayo	Junio	Julio	Agosto	Septiembre	Octubre	Noviembre	Diciembre	Total
NUMERADOR	0.000	0.000	759.000	0.000	0.000	1,266.000	0.000	0.000	2,025.000	0.000	0.000	1,013.000	5,063.000
DENOMINADOR	1.000	1.000	1,013.000	1.000	1.000	1,688.000	1.000	1.000	2,700.000	1.000	1.000	1,350.000	6,751.000

Variable	Calendario Ejecutado												
	Enero	Febrero	Marzo	Abril	Mayo	Junio	Julio	Agosto	Septiembre	Octubre	Noviembre	Diciembre	Total
NUMERADOR	0.000	0.000	1,013.000	0.000	0.000	1,125.000	0.000	0.000	1,218.000	0.000	0.000	1,224.000	4,580.000

Alma Isabel Angulo Rojas
Directora de Acreditación y Sistema

Licdo. Román Alejandro Valle Cam
Director de Planeación y Seguimiento Operativo.

Licdo. Héctor Rosendo Pulido González
Director General

Elaboró

Revisó

Autorizó

INDICADORES

TRIMESTRE			
1	2	3	

FECHA
11/01/2023

Variable	Calendario Ejecutado												
	Enero	Febrero	Marzo	Abril	Mayo	Junio	Julio	Agosto	Septiembre	Octubre	Noviembre	Diciembre	Total
DENOMINADOR	1.000	1.000	1,153.000	1.000	1.000	1,250.000	1.000	1.000	1,358.000	1.000	1.000	1,381.000	5,142.000

AVANCES PROGRAMÁTICOS							VARIACIÓN		
Trimestral			Acumulado				Trimestral		
Programado	Ejecutado	Nivel de Cumplimiento	Programado		Ejecutado		Nivel de Cumplimiento	Numerador	Denominador
abs	abs	%	abs	%	abs	%	%	%	%
75.037	88.631	118.117	74.996	100.000	89.070	118.766	118.766	20.829	2.296

RESULTADOS		
Meta Anual Equivalente	Color del Semáforo	Observaciones
88.583	ROJO	Este indicador tiene como meta este trimestre la acreditación de 1013 exámenes de nivel inicial, se acreditaron 1224 exámenes con un porcentaje alcanzado del 88.6%, respecto de los presentados (1,381), se obtiene un número mas alto de exámenes presentados y acreditados de lo programado ya que se implementó la estrategia de invitar a los educandos con pocos módulos faltantes por concluir para su asistencia a las sedes de aplicación de exámenes establecidas.

Alma Isabel Angulo Rojas
 Directora de Acreditación y Sistema

Elaboró

Licdo. Román Alejandro Valle Can
 Director de Planeación y Seguimiento Operativo.

Revisó

Licdo. Héctor Rosendo Pulido González
 Director General

Autorizó

INDICADORES

TRIMESTRE			
1	2	3	

FECHA
11/01/2023

INSTITUCIÓN: 2112107307 - Instituto Estatal para la Educación de Jóvenes y Adultos
 PROGRAMA PRESUPUESTARIO: Rezago Educativo
 UNIDAD RESPONSABLE: 1307-3302 - Coordinación Regional Operativa
 COMPONENTE: F.P.C02 - Personas con primaria concluida

IDENTIFICACIÓN DEL INDICADOR

Indicador	C2 - Porcentaje de personas atendidas que aprueban Nivel Primaria
-----------	---

VARIABLES

NUMERADOR	Número de personas de 15 años y más en rezago educativo que concluyen nivel primaria en el año t	Unidad de Medida del Numerador	539 - Persona Acreditada ()
DENOMINADOR	Número promedio de personas atendidas en primaria en el año t	Unidad de Medida del Denominador	543 - Persona Atendida ()

METAS

Línea Base	Año Meta	Meta Programada en el Año	Tipo de Meta	Comportamiento del Indicador hacia la Meta	Tipo de Método	Semafización					
						Verde	Amarillo	Rojo			
Año: 2016	2022	45.000	ACUMULATIVA PARCIAL (NUMERADOR)	ASCENDENTE	PORCENTAJE	38.250	51.750	33.750	38.250	33.750	51.750
Valor:	58.000										

Variable	Calendario Programado												
	Enero	Febrero	Marzo	Abril	Mayo	Junio	Julio	Agosto	Septiembre	Octubre	Noviembre	Diciembre	Total
NUMERADOR	0.000	0.000	280.000	0.000	0.000	468.000	0.000	0.000	750.000	0.000	0.000	14.000	1,512.000
DENOMINADOR	1.000	1.000	3,360.000	1.000	1.000	3,360.000	1.000	1.000	3,360.000	1.000	1.000	3,360.000	3,360.000

Lcdo. Eduardo Ulmilla López

Coordinador Regional Operativo

Elaboró

Licdo. Román Alejandro Valle Can

Director de Planeación y Seguimiento Operativo.

Revisó

Licdo. Héctor Rosendo Pulido González

Director General

Autorizó

TRIMESTRE				FECHA
1	2	3		11/01/2023

Variable	Calendario Ejecutado												
	Enero	Febrero	Marzo	Abril	Mayo	Junio	Julio	Agosto	Septiembre	Octubre	Noviembre	Diciembre	Total
NUMERADOR	0.000	0.000	362.000	0.000	0.000	420.000	0.000	0.000	418.000	0.000	0.000	430.000	1,630.000
DENOMINADOR	1.000	1.000	3,307.000	1.000	1.000	3,324.000	1.000	1.000	3,304.000	1.000	1.000	3,265.000	3,300.141

AVANCES PROGRAMÁTICOS							VARIACIÓN		
Trimestral			Acumulado				Trimestral		
Programado	Ejecutado	Nivel de Cumplimiento	Programado		Ejecutado		Nivel de Cumplimiento	Numerador	Denominador
abs	abs	%	abs	%	abs	%	%	%	%
0.417	13.170	3,160.846	45.000	100.000	49.392	109.760	109.760	2,971.429	-2.827

RESULTADOS		
Meta Anual Equivalente	Color del Semáforo	Observaciones
1,422.381	ROJO	Este indicador tiene como meta este trimestre 14 usuarios que concluyen nivel primaria, debido a un ajuste de metas solicitado por INEA según oficio DPAYE/894/2022 y aprobado por la H. Junta del Instituto, el resultado fue de 430 usuarios que concluyen nivel, se alcanza un porcentaje del 13.1% debido a esto se presenta un sobrecumplimiento de este indicador.

Lcdo. Eduardo Utrilla López
 Coordinador Regional Operativo
 Elaboró

Lcdo. Roman Alejandro Valle Can
 Director de Planeación y Seguimiento Operativo.
 Revisó

Lcdo. Héctor Rosendo Pulido González
 Director General
 Autorizó

TRIMESTRE		
1	2	3

FECHA
11/01/2023

INSTITUCIÓN: 2112107307 - Instituto Estatal para la Educación de Jóvenes y Adultos
PROGRAMA PRESUPUESTARIO: E041 - Rezago Educativo
UNIDAD RESPONSABLE: 1307-3302 - Coordinación Regional Operativa
ACTIVIDAD: F.P.C02.A01 - Inscripción de educandos en primaria

IDENTIFICACIÓN DEL INDICADOR	
Indicador	C2A01 - Porcentaje de personas en rezago educativo inscritos en Nivel primaria respecto a las inscritas en nivel inicial (Alfabetización), primaria y secundaria.

VARIABLES			
NUMERADOR	Número de personas de 15 años y más en rezago educativo inscritos en el nivel primaria en el año t	Unidad de Medida del Numerador	556 - Persona Inscrita ()
DENOMINADOR	Número de personas de 15 años y más en rezago educativo inscritos en cualquier nivel en el año t	Unidad de Medida del Denominador	556 - Persona Inscrita ()

METAS												
Linea Base		Año Meta	Meta Programada	Tipo de Meta	Comportamiento del Indicador hacia la Meta	Tipo de Método	Semafización					
Año:	2016		en el Año				Verde		Amarillo		Rojo	
Valor:	28.000	2022	29.742	ACUMULATIVA	ASCENDENTE	PORCENTAJE	25.281	34.203	22.307	25.281	22.306	34.204

Variable	Calendario Programado												
	Enero	Febrero	Marzo	Abril	Mayo	Junio	Julio	Agosto	Septiembre	Octubre	Noviembre	Diciembre	Total
NUMERADOR	0.000	0.000	223.000	0.000	0.000	372.000	0.000	0.000	596.000	0.000	0.000	297.000	1,488.000
DENOMINADOR	1.000	1.000	750.000	1.000	1.000	1,250.000	1.000	1.000	2,003.000	1.000	1.000	1,000.000	5,003.000

Variable	Calendario Ejecutado												
	Enero	Febrero	Marzo	Abril	Mayo	Junio	Julio	Agosto	Septiembre	Octubre	Noviembre	Diciembre	Total
NUMERADOR	0.000	0.000	311.000	0.000	0.000	361.000	0.000	0.000	411.000	0.000	0.000	382.000	1,465.000

Lcdo. Eduardo Urtila López
Coordinador Regional Operativo
Elaboro

Lcdo. Román Alejandro Valle Cárdenas
Director de Planeación y Seguimiento Operativo.
Reviso

Lcdo. Héctor Rosendo Pulido González
Director General
Autorizó

INDICADORES

TRIMESTRE			FECHA
1	2	3	11/01/2023

Variable	Calendario Ejecutado												
	Enero	Febrero	Marzo	Abril	Mayo	Junio	Julio	Agosto	Septiembre	Octubre	Noviembre	Diciembre	Total
DENOMINADOR	1.000	1.000	1.384.000	1.000	1.000	1.565.000	1.000	1.000	1.717.000	1.000	1.000	1.418.000	6,084.000

AVANCES PROGRAMÁTICOS							VARIACIÓN		
Trimestral			Acumulado				Trimestral		
Programado	Ejecutado	Nivel de Cumplimiento	Programado		Ejecutado		Nivel de Cumplimiento	Numerador	Denominador
abs	abs	%	abs	%	abs	%	%	%	%
29.700	26.939	90.705	29.742	100.000	24.080	80.961	80.961	28.620	41.800

RESULTADOS		
Meta Anual Equivalente	Color del Semáforo	Observaciones
26.978	VERDE	Este indicador tiene como meta este trimestre la inscripción de 297 personas, el porcentaje alcanzado fue de 26.9% con 382 personas inscritas, esto debido a que el modelo de atención educativa es abierto y la inscripción de las personas interesadas puede hacerse durante todo el año. no habiendo un periodo de inscripción ni de conclusión, estos dos eventos se dan en cualquier época del año.

Lcdo. Eduardo Utrilla López
Coordinador Regional Operativo
Elaboró

Licdo. Román Alejandro Valle Carr
Director de Planeación y Seguimiento Operativo.
Revisó

Licdo. Héctor Rosendo Pulido González
Director General
Autorizó

TRIMESTRE		
1	2	3

FECHA
11/01/2023

INSTITUCIÓN: 2112107307 - Instituto Estatal para la Educación de Jóvenes y Adultos
PROGRAMA PRESUPUESTARIO: E041 - Rezago Educativo
UNIDAD RESPONSABLE: 1307-3404 - Dirección de Acreditación y Sistemas
ACTIVIDAD: F.P.C02.A02 - Aplicación de exámenes de Nivel Primaria

IDENTIFICACIÓN DEL INDICADOR

Indicador	C2A02 - Porcentaje de exámenes aprobados en el nivel de primaria
-----------	--

VARIABLES

NUMERADOR	Número de exámenes de nivel primaria aprobados en el periodo t	Unidad de Medida del Numerador	325 - Examen Acreditado ()
DENOMINADOR	Número de exámenes de nivel primaria presentados en el periodo t	Unidad de Medida del Denominador	326 - Examen Aplicado ()

METAS

Linea Base	Año Meta	Meta Programada en el Año	Tipo de Meta	Comportamiento del Indicador hacia la Meta	Tipo de Método	Semafización					
						Verde	Amarillo	Rojo			
Año: 2016	2022	74.994	ACUMULATIVA	ASCENDENTE	PORCENTAJE	63.745	86.243	56.246	63.744	56.245	86.244
Valor:	72.000										

Variable	Calendario Programado												
	Enero	Febrero	Marzo	Abril	Mayo	Junio	Julio	Agosto	Septiembre	Octubre	Noviembre	Diciembre	Total
NUMERADOR	0.000	0.000	2,407.000	0.000	0.000	4,011.000	0.000	0.000	6,418.000	0.000	0.000	3,209.000	16,045.000
DENOMINADOR	1.000	1.000	3,209.000	1.000	1.000	5,349.000	1.000	1.000	8,558.000	1.000	1.000	4,279.000	21,395.000

Variable	Calendario Ejecutado												
	Enero	Febrero	Marzo	Abril	Mayo	Junio	Julio	Agosto	Septiembre	Octubre	Noviembre	Diciembre	Total
NUMERADOR	0.000	0.000	2,847.000	0.000	0.000	3,225.000	0.000	0.000	2,934.000	0.000	0.000	3,256.000	12,262.000

Alma Isabel Angulo Rojas
Directora de Acreditación y Sistema

Licdo. Román Alejandro Valle Carr
Director de Planeación y Seguimiento Operativo.

Licdo. Héctor Rosendo Pulido González
Director General

Elaboró

Revisó

Autorizó

TRIMESTRE				FECHA
1	2	3		11/01/2023

Variable	Calendario Ejecutado												
	Enero	Febrero	Marzo	Abril	Mayo	Junio	Julio	Agosto	Septiembre	Octubre	Noviembre	Diciembre	Total
DENOMINADOR	1.000	1.000	3,625.000	1.000	1.000	4,101.000	1.000	1.000	3,699.000	1.000	1.000	4,038.000	15,463.000

AVANCES PROGRAMÁTICOS								VARIACIÓN	
Trimestral			Acumulado					Trimestral	
Programado	Ejecutado	Nivel de Cumplimiento	Programado		Ejecutado		Nivel de Cumplimiento	Numerador	Denominador
abs	abs	%	abs	%	abs	%	%	%	%
74.994	80.634	107.520	74.994	100.000	79.299	105.740	105.740	1.465	-5.632

RESULTADOS		
Meta Anual Equivalente	Color del Semáforo	Observaciones
80.634	VERDE	Este indicador tiene como meta este trimestre la acreditación de 3,209 exámenes de nivel primaria, se acreditaron 3,256 exámenes con un porcentaje alcanzado del 80.6%, respecto a los presentados (4038), se obtiene un número mas bajo de exámenes presentados de lo programado ya que la respuesta a la convocatoria no fue suficientemente solida por parte de los usuarios para asistir a sus sedes de aplicación.

Alma Isabel Angulo Rojas
Directora de Acreditación y Sistema

Elaboró

Licdo. Román Alejandro Valle Can
Director de Planeación y Seguimiento Operativo.

Revisó

Licdo. Héctor Rosendo Pulido González
Director General

Autorizó

TRIMESTRE			
1	2	3	

FECHA
11/01/2023

INSTITUCIÓN: 2112107307 - Instituto Estatal para la Educación de Jóvenes y Adultos
 PROGRAMA PRESUPUESTARIO: Rezago Educativo
 UNIDAD RESPONSABLE: 1307-3302 - Coordinación Regional Operativa
 COMPONENTE: F.P.C03 - Personas con secundaria concluida

IDENTIFICACIÓN DEL INDICADOR

Indicador	C3 - Porcentaje de Personas atendidas que aprueban el nivel educativo de secundaria
-----------	---

VARIABLES

NUMERADOR	Número de personas que concluyen nivel secundaria en el año t	Unidad de Medida del Numerador	539 - Persona Acreditada ()
DENOMINADOR	Número promedio de personas atendidas en secundaria en el año t	Unidad de Medida del Denominador	543 - Persona Atendida ()

METAS

Linea Base	Año Meta	Meta Programada en el Año	Tipo de Meta	Comportamiento del Indicador hacia la Meta	Tipo de Método	Semaforización						
						Verde		Amarillo		Rojo		
Año: 2016												
Valor: 77.000	2022	48.895	ACUMULATIVA PARCIAL (NUMERADOR)	ASCENDENTE	PORCENTAJE	41.561	56.230	36.672	41.561	36.671	56.230	

Variable	Calendario Programado												
	Enero	Febrero	Marzo	Abril	Mayo	Junio	Julio	Agosto	Septiembre	Octubre	Noviembre	Diciembre	Total
NUMERADOR	0.000	0.000	616.000	0.000	0.000	1,027.000	0.000	0.000	1,645.000	0.000	0.000	32.000	3,320.000
DENOMINADOR	1.000	1.000	6,790.000	1.000	1.000	6,790.000	1.000	1.000	6,790.000	1.000	1.000	6,790.000	6,790.000

Lcdo. Eduardo Litrilla López
 Coordinación Regional Operativo

Elaboró

Licdo. Román Alejandro Valle Cab
 Director de Planeación y Seguimiento Operativo.

Revisó

Licdo. Héctor Rosendo Pulido González
 Director General


Autorizó

TRIMESTRE			FECHA
1	2	3	11/01/2023

Variable	Calendario Ejecutado												
	Enero	Febrero	Marzo	Abril	Mayo	Junio	Julio	Agosto	Septiembre	Octubre	Noviembre	Diciembre	Total
NUMERADOR	0.000	0.000	710.000	0.000	0.000	852.000	0.000	0.000	835.000	0.000	0.000	624.000	3,021.000
DENOMINADOR	1.000	1.000	6,608.000	1.000	1.000	6,338.000	1.000	1.000	6,099.000	1.000	1.000	5,782.000	6,221.663


AVANCES PROGRAMÁTICOS						VARIACIÓN			
Trimestral			Acumulado			Trimestral			
Programado	Ejecutado	Nivel de Cumplimiento	Programado	Ejecutado	Nivel de Cumplimiento	Numerador	Denominador		
abs	abs	%	abs	%	%	%	%		
0.471	10.792	2,289.957	48.895	100.000	48.556	99.306	99.306	1,850.000	-14.845

RESULTADOS		
Meta Anual Equivalente	Color del Semáforo	Observaciones
1,119.684	ROJO	Este indicador tiene como meta este trimestre 32 usuarios que concluyen nivel secundaria, debido a un ajuste de metas solicitado por INEA según oficio DPAYE/894/2022 y aprobado por la H. Junta del Instituto, el resultado fué de 624 usuarios que concluyen nivel, se alcanza un porcentaje del 10.7% debido a esto se presenta un sobrecumplimiento de este indicador.


Licdo. Eduard Urtila López
Coordinador Regional Operativo

Elaboró


Licdo. Román Alejandro Valle-Cán
Director de Planeación y Seguimiento Operativo.
Revisó


Licdo. Héctor Rosendo Pulido González
Director General
Autorizó

TRIMESTRE			
1	2	3	

FECHA
11/01/2023

INSTITUCIÓN: 2112107307 - Instituto Estatal para la Educación de Jóvenes y Adultos
PROGRAMA PRESUPUESTARIO: E041 - Rezago Educativo
UNIDAD RESPONSABLE: 1307-3302 - Coordinación Regional Operativa
ACTIVIDAD: F.P.C03.A01 - Inscripción de educandos en secundaria

IDENTIFICACIÓN DEL INDICADOR

Indicador	C3A01 - Porcentaje de personas en rezago educativo inscritas en el nivel de secundaria respecto a las inscritas en nivel inicial (Alfabetización), primaria y secundaria.
-----------	---

VARIABLES

NUMERADOR	Número de personas de 15 años y más en rezago educativo inscritos en el nivel secundaria en el año t	Unidad de Medida del Numerador	556 - Persona Inscrita ()
DENOMINADOR	Número de personas de 15 años y más en rezago educativo inscritos en cualquier nivel en el año t	Unidad de Medida del Denominador	556 - Persona Inscrita ()

METAS

Línea Base	Año Meta	Meta Programada en el Año	Tipo de Meta	Comportamiento del Indicador hacia la Meta	Tipo de Método	Semaforización						
						Verde	Amarillo	Rojo				
Año: 2017												
Valor: 54.580	2022	53.568	ACUMULATIVA	ASCENDENTE	PORCENTAJE	45.533	61.603	40.176	45.532	40.175	61.604	

Variable	Calendario Programado												
	Enero	Febrero	Marzo	Abril	Mayo	Junio	Julio	Agosto	Septiembre	Octubre	Noviembre	Diciembre	Total
NUMERADOR	0.000	0.000	402.000	0.000	0.000	670.000	0.000	0.000	1,072.000	0.000	0.000	536.000	2,680.000
DENOMINADOR	1.000	1.000	750.000	1.000	1.000	1,250.000	1.000	1.000	2,003.000	1.000	1.000	1,000.000	5,003.000

Variable	Calendario Ejecutado												
	Enero	Febrero	Marzo	Abril	Mayo	Junio	Julio	Agosto	Septiembre	Octubre	Noviembre	Diciembre	Total
NUMERADOR	0.000	0.000	738.000	0.000	0.000	868.000	0.000	0.000	940.000	0.000	0.000	647.000	3,193.000

Lcdo. Eduardo Urrutia López
Coordinador Regional Operativo
Elaboró

Licdo. Román Alejandro Valle Garza
Director de Planeación y Seguimiento Operativo.
Revisó

Licdo. Héctor Rosendo Pulido González
Director General
Autorizó

INDICADORES

TRIMESTRE			
1	2	3	

FECHA
11/01/2023

Variable	Calendario Ejecutado												
	Enero	Febrero	Marzo	Abril	Mayo	Junio	Julio	Agosto	Septiembre	Octubre	Noviembre	Diciembre	Total
DENOMINADOR	1.000	1.000	1,384.000	1.000	1.000	1,565.000	1.000	1.000	1,717.000	1.000	1.000	1,418.000	6,084.000

AVANCES PROGRAMÁTICOS							VARIACIÓN		
Trimestral			Acumulado				Trimestral		
Programado	Ejecutado	Nivel de Cumplimiento	Programado		Ejecutado		Nivel de Cumplimiento	Numerador	Denominador
abs	abs	%	abs	%	abs	%	%	%	%
53.600	45.628	85.126	53.568	100.000	52.482	97.973	97.973	20.709	41.800

RESULTADOS		
Meta Anual Equivalente	Color del Semáforo	Observaciones
45.600	VERDE	Este indicador tiene como meta este trimestre la inscripción de 536 personas, el porcentaje alcanzado fue de 45.6% con 647 personas inscritas, esto debido a que el modelo de atención educativa es abierto y la inscripción de las personas interesadas puede hacerse durante todo el año. no habiendo un periodo de inscripción ni de conclusión, estos dos eventos se dan en cualquier época del año.

Ldo. Eduardo Utrilla López
Coordinador Regional Operativo

Elaboró

Licdo. Román Alejandro Valle Can
Director de Planeación y Seguimiento Operativo.

Revisó

Licdo. Héctor Rosendo Pulido González
Director General

Autorizó

TRIMESTRE			
1	2	3	

FECHA
11/01/2023

INSTITUCIÓN: 2112107307 - Instituto Estatal para la Educación de Jóvenes y Adultos
PROGRAMA PRESUPUESTARIO: E041 - Rezago Educativo
UNIDAD RESPONSABLE: 1307-3404 - Dirección de Acreditación y Sistemas
ACTIVIDAD: F.P.C03.A02 - Aplicación de exámenes de secundaria

IDENTIFICACIÓN DEL INDICADOR	
Indicador	C3A02 - Porcentaje de exámenes aprobados en el nivel de secundaria

VARIABLES			
NUMERADOR	Número de exámenes de nivel secundaria aprobados en el período t	Unidad de Medida del Numerador	325 - Examen Acreditado ()
DENOMINADOR	Número de exámenes de nivel secundaria presentados en el período t	Unidad de Medida del Denominador	326 - Examen Aplicado ()

METAS												
Linea Base	Año Meta	Meta Programada en el Año	Tipo de Meta	Comportamiento del Indicador hacia la Meta	Tipo de Método	Semafización						
						Verde		Amarillo		Rojo		
Año: 2016												
Valor: 74.000	2022	75.000	ACUMULATIVA	ASCENDENTE	PORCENTAJE	63.750	86.250	56.250	63.749	56.249	86.251	

Variable	Calendario Programado												
	Enero	Febrero	Marzo	Abril	Mayo	Junio	Julio	Agosto	Septiembre	Octubre	Noviembre	Diciembre	Total
NUMERADOR	0.000	0.000	3,699.000	0.000	0.000	6,165.000	0.000	0.000	9,864.000	0.000	0.000	4,932.000	24,660.000
DENOMINADOR	1.000	1.000	4,932.000	1.000	1.000	8,220.000	1.000	1.000	13,152.000	1.000	1.000	6,576.000	32,880.000

Variable	Calendario Ejecutado												
	Enero	Febrero	Marzo	Abril	Mayo	Junio	Julio	Agosto	Septiembre	Octubre	Noviembre	Diciembre	Total
NUMERADOR	0.000	0.000	2,893.000	0.000	0.000	3,362.000	0.000	0.000	3,283.000	0.000	0.000	3,002.000	12,540.000

Alma Isabel Angulo Rojas
Directora de Acreditación y Sistema

Licdo. Román Alejandro Valle Can
Director de Planeación y Seguimiento Operativo.

Licdo. Héctor Rosendo Pulido González
Director General

Elaboró

Revisó

Autorizó

INDICADORES

TRIMESTRE				FECHA
1	2	3		11/01/2023

Variable	Calendario Ejecutado												
	Enero	Febrero	Marzo	Abril	Mayo	Junio	Julio	Agosto	Septiembre	Octubre	Noviembre	Diciembre	Total
DENOMINADOR	1.000	1.000	4,885.000	1.000	1.000	5,570.000	1.000	1.000	5,648.000	1.000	1.000	4,843.000	20,946.000

AVANCES PROGRAMÁTICOS							VARIACIÓN		
Trimestral			Acumulado				Trimestral		
Programado	Ejecutado	Nivel de Cumplimiento	Programado		Ejecutado		Nivel de Cumplimiento	Numerador	Denominador
abs	abs	%	abs	%	abs	%	%	%	%
75.000	61.986	82.648	75.000	100.000	59.868	79.824	79.824	-39.132	-26.353

RESULTADOS		
Meta Anual Equivalente	Color del Semáforo	Observaciones
61.986	AMARILLO	Este indicador tiene como meta este trimestre la acreditación de 4,932 exámenes de nivel secundaria, se acreditaron 3,002 exámenes con un porcentaje alcanzado del 61.9%, respecto a los presentados (4,843) se obtiene un número mas bajo de exámenes presentados y acreditados de lo programado ya que la respuesta a la convocatoria no fue suficientemente solida por parte de los usuarios para asistir a sus sedes de aplicación.

Alma Isabel Angulo Rojas
 Directora de Acreditación y Sistema

Elaboró

Licdo. Román Alejandro Valle Can
 Director de Planeación y Seguimiento Operativo.

Revisó

Licdo. Héctor Rosendo Pulido González
 Director General

Autorizó

TRIMESTRE			
1	2	3	

FECHA
11/01/2023

INSTITUCIÓN: 2112107307 - Instituto Estatal para la Educación de Jóvenes y Adultos
PROGRAMA PRESUPUESTARIO: E041 - Rezago Educativo
UNIDAD RESPONSABLE: 1307-3404 - Dirección de Acreditación y Sistemas
ACTIVIDAD: F.P.C03.A03 - Otorgamiento de certificados a personas que concluyen nivel primaria o secundaria

IDENTIFICACIÓN DEL INDICADOR	
Indicador	C3A03 - Porcentaje de personas certificadas que concluyen nivel primaria o secundaria

VARIABLES			
NUMERADOR	Número de personas certificadas del nivel primaria + Número de personas certificadas del nivel secundaria en el período t	Unidad de Medida del Numerador	546 - Persona Certificada ()
DENOMINADOR	Número de personas que concluyen nivel primaria + Número de personas que concluyen nivel secundaria en el período t	Unidad de Medida del Denominador	539 - Persona Acreditada ()

METAS												
Línea Base		Año Meta	Meta Programada	Tipo de Meta	Comportamiento del Indicador hacia la Meta	Tipo de Método	Semafización					
Año:	2016		en el Año				Verde		Amarillo		Rojo	
Valor:	70.000	2022	79.990	ACUMULATIVA	ASCENDENTE	PORCENTAJE	67.991	91.988	59.992	67.991	59.992	91.989

Variable	Calendario Programado												
	Enero	Febrero	Marzo	Abril	Mayo	Junio	Julio	Agosto	Septiembre	Octubre	Noviembre	Diciembre	Total
NUMERADOR	0.000	0.000	718.000	0.000	0.000	1,196.000	0.000	0.000	1,914.000	0.000	0.000	957.000	4,785.000
DENOMINADOR	1.000	1.000	896.000	1.000	1.000	1,495.000	1.000	1.000	2,395.000	1.000	1.000	1,196.000	5,982.000

Variable	Calendario Ejecutado												
	Enero	Febrero	Marzo	Abril	Mayo	Junio	Julio	Agosto	Septiembre	Octubre	Noviembre	Diciembre	Total
NUMERADOR	0.000	0.000	724.000	0.000	0.000	1,216.000	0.000	0.000	1,236.000	0.000	0.000	1,005.000	4,181.000

Alma Isabel Angulo Rojas
Directora de Acreditación y Sistema

Licdo. Román Alejandro Valle
Director de Planeación y Seguimiento Operativo.

Licdo. Héctor Rosendo Pulido González
Director General

Elaboró

Revisó

Autorizó

TRIMESTRE			FECHA
1	2	3	11/01/2023

Variable	Calendario Ejecutado												
	Enero	Febrero	Marzo	Abril	Mayo	Junio	Julio	Agosto	Septiembre	Octubre	Noviembre	Diciembre	Total
DENOMINADOR	1.000	1.000	1,072.000	1.000	1.000	1,272.000	1.000	1.000	1,253.000	1.000	1.000	1,054.000	4,651.000

AVANCES PROGRAMÁTICOS							VARIACIÓN		
Trimestral			Acumulado				Trimestral		
Programado	Ejecutado	Nivel de Cumplimiento	Programado		Ejecutado		Nivel de Cumplimiento	Numerador	Denominador
abs	abs	%	abs	%	abs	%	%	%	%
80.017	95.351	119.164	79.990	100.000	89.895	112.382	112.382	5.016	-11.873

RESULTADOS		
Meta Anual Equivalente	Color del Semáforo	Observaciones
95.319	ROJO	Este indicador tiene como meta este trimestre la certificación de 957 personas en nivel primaria o secundaria, se certificaron 1005 personas con un porcentaje alcanzado del 95.3%, esto es resultado de haber obtenido una conclusión total de 1054 personas en los niveles de primaria y secundaria, que se encuentra por debajo de lo programado para estos dos niveles (1196).

Alma Isabel Angulo Rojas
Directora de Acreditación y Sistema

Elaboró

Licdo. Román Alejandro Valle Can
Director de Planeación y Seguimiento Operativo.

Revisó

Licdo. Héctor Rosendo Pulido Gortáez
Director General

Autorizó

INDICADORES

TRIMESTRE		
1	2	3

FECHA
11/01/2023

INSTITUCIÓN: 2112107307 - Instituto Estatal para la Educación de Jóvenes y Adultos
PROGRAMA PRESUPUESTARIO: E041 - Rezago Educativo
UNIDAD RESPONSABLE: 1307-3403 - Dirección de Servicios Educativos
ACTIVIDAD: F.P.C03.A04 - Capacitación de asesores

IDENTIFICACIÓN DEL INDICADOR

Indicador	C3A04 - Porcentaje de asesores que reciben formación inicial o actualización
-----------	--

VARIABLES

NUMERADOR	Número de asesores capacitados en el periodo t	Unidad de Medida del Numerador	85 - Asesor Capacitado ()
DENOMINADOR	Número de asesores activos en el periodo t	Unidad de Medida del Denominador	84 - Asesor ()

METAS

Línea Base	Año Meta	Meta Programada en el Año	Tipo de Meta	Comportamiento del Indicador hacia la Meta	Tipo de Método	Semaforización					
						Verde	Amarillo	Rojo			
Año: 2016	2022	54.167	ACUMULATIVA PARCIAL (NUMERADOR)	ASCENDENTE	PORCENTAJE	46.042	62.292	40.625	46.041	40.624	62.292

Variable	Calendario Programado												
	Enero	Febrero	Marzo	Abril	Mayo	Junio	Julio	Agosto	Septiembre	Octubre	Noviembre	Diciembre	Total
NUMERADOR	0.000	0.000	0.000	0.000	0.000	150.000	0.000	0.000	0.000	0.000	0.000	175.000	325.000
DENOMINADOR	1.000	1.000	1.000	1.000	1.000	600.000	1.000	1.000	1.000	1.000	1.000	600.000	600.000

Lcdo. Luis Alberto Montes Cardona
Encargado de la Dirección de Servicios Educativos

Licdo. Román Alejandro Valle Can
Director de Planeación y Seguimiento Operativo.

Licdo. Héctor Rosendo Pulido González
Director General

Elaboró

Revisó

Autorizó

TRIMESTRE			FECHA
1	2	3	11/01/2023

Variable	Calendario Ejecutado												
	Enero	Febrero	Marzo	Abril	Mayo	Junio	Julio	Agosto	Septiembre	Octubre	Noviembre	Diciembre	Total
NUMERADOR	0.000	0.000	0.000	0.000	0.000	123.000	0.000	0.000	0.000	0.000	0.000	388.000	511.000
DENOMINADOR	1.000	1.000	1.000	1.000	1.000	489.000	1.000	1.000	1.000	1.000	1.000	435.000	463.578

AVANCES PROGRAMÁTICOS							VARIACIÓN		
Trimestral			Acumulado				Trimestral		
Programado	Ejecutado	Nivel de Cumplimiento	Programado		Ejecutado		Nivel de Cumplimiento	Numerador	Denominador
abs	abs	%	abs	%	abs	%	%	%	%
29.167	89.195	305.813	54.167	100.000	110.230	203.501	203.501	121.714	-27.500

RESULTADOS		
Meta Anual Equivalente	Color del Semáforo	Observaciones
165.649	ROJO	Este indicador tiene como meta este trimestre capacitar 175 asesores, se capacitaron a 388 con un porcentaje alcanzado de 89.1%, esto debido a que se optó por una formación impartida de manera digital o videoconferencia lo que dio un sobrecumplimiento en este indicador al poder alcanzar a formar a más figuras educativas de las planeadas.

Lcdo. Luis Alberto Montes Córdoba
Encargado de la Dirección de Servicios Educativos

Elaboró

Licdo. Román Alejandro Valle Can
Director de Planeación y Seguimiento Operativo.

Revisó

Licdo. Héctor Rosendo Pulido González
Director General

Autorizó

TRIMESTRE			
1	2	3	

FECHA
12/01/2023

INSTITUCIÓN: 2112107307 - Instituto Estatal para la Educación de Jóvenes y Adultos
PROGRAMA PRESUPUESTARIO: M001 - Gestión y Apoyo Institucional
UNIDAD RESPONSABLE: 1307-1101 - Despacho de la Dirección General del Instituto Estatal para la Educación de Jóvenes y Adultos
FIN: F - Contribuir a consolidar la Gestión para Resultados como un modelo de cultura organizacional, directiva y de gestión que permita la creación de valor público en la administración pública estatal., mediante acciones de facilitación para el cumplimiento de metas sustantivas

IDENTIFICACIÓN DEL INDICADOR	
Indicador	PED1911 - Índice General de Avance en PbR SED

VARIABLES			
INDICE	Índice General de Avance en PbR SED	Unidad de Medida	605 - Posición ()

METAS												
Linea Base		Año Meta	Meta Programada	Tipo de Meta	Comportamiento del Indicador hacia la Meta	Tipo de Método	Semaforización					
Año:	Valor:	2022	14.000	NO ACUMULATIVA	DESCENDENTE	INDICE	Verde	Amarillo	Rojo			
							11.900	16.100	16.100	17.500	11.900	17.500

Variable	Calendario Programado												
	Enero	Febrero	Marzo	Abril	Mayo	Junio	Julio	Agosto	Septiembre	Octubre	Noviembre	Diciembre	Total
INDICE	0.000	0.000	0.000	0.000	0.000	0.000	0.000	0.000	0.000	0.000	0.000	14.000	14.000

Variable	Calendario Ejecutado												
	Enero	Febrero	Marzo	Abril	Mayo	Junio	Julio	Agosto	Septiembre	Octubre	Noviembre	Diciembre	Total
INDICE	0.000	0.000	0.000	0.000	0.000	0.000	0.000	0.000	0.000	0.000	0.000	16.000	16.000

Licdo. Héctor Rosendo Pulido González
Director General

Licdo. Román Alejandro Valle Can
Director de Planeación y Seguimiento Operativo.

Licdo. Héctor Rosendo Pulido González
Director General

Elaboró

Revisó

Autorizó

TRIMESTRE			
1	2	3	

FECHA
12/01/2023

AVANCES PROGRAMÁTICOS							
Trimestral			Acumulado				
Programado	Ejecutado	Nivel de Cumplimiento	Programado		Ejecutado		Nivel de Cumplimiento
abs	abs	%	abs	%	abs	%	%
14.000	16.000	114.286	14.000	100.000	16.000	114.286	114.286

RESULTADOS		
Meta Anual Equivalente	Color del Semáforo	Observaciones
16.000	VERDE	Para el ejercicio fiscal 2022 el Estado de Quintana Roo alcanzó la posición #16 de 32 Estados, sin embargo, esta cifra no resulta desfavorable para el desempeño de la Entidad la cuál representa un avance del 75.9%. De igual manera, representa un incremento de dos puntos porcentuales con relación al ejercicio fiscal anterior, el cuál fue 73.9%.

Licdo. Héctor Rosendo Pulido González

Director General

Elaboró

Licdo. Román Alejandro Valle Zan

Director de Planeación y Seguimiento Operativo.

Revisó

Licdo. Héctor Rosendo Pulido González

Director General

Autorizó

TRIMESTRE			
1	2	3	

FECHA
16/01/2023

INSTITUCIÓN: 2112107307 - Instituto Estatal para la Educación de Jóvenes y Adultos
PROGRAMA PRESUPUESTARIO: M001 - Gestión y Apoyo Institucional
UNIDAD RESPONSABLE: 1307-1101 - Despacho de la Dirección General del Instituto Estatal para la Educación de Jóvenes y Adultos
PROPÓSITO: F.P - La Administración Pública Estatal mejora la calidad del gasto público y promueve una adecuada rendición de cuentas.

IDENTIFICACIÓN DEL INDICADOR	
Indicador	09O11O2 - Porcentaje de cumplimiento programático de metas sustantivas del Gobierno del Estado

VARIABLES			
NUMERADOR	Total de indicadores de Componentes y Actividades en los Programas Presupuestarios sustantivos de dependencias, entidades y órganos autónomos que alcanzan metas satisfactorias (rango verde) de acuerdo con su semaforización	Unidad de Medida del Numerador	373 - Indicadores de Componentes y Actividades ()
DENOMINADOR	Total de indicadores de Componentes y Actividades en los Programas Presupuestarios sustantivos de dependencias, entidades y órganos autónomos	Unidad de Medida del Denominador	373 - Indicadores de Componentes y Actividades ()

METAS													
Linea Base	Año Meta	Meta Programada en el Año	Tipo de Meta	Comportamiento del Indicador hacia la Meta	Tipo de Método	Semaforización							
						Verde		Amarillo		Rojo			
Año:													
Valor:	2022	95.000	NO ACUMULATIVA	ASCENDENTE	PORCENTAJE	80.742	109.239	71.243	80.741	71.242	109.240		

Variable	Calendario Programado												
	Enero	Febrero	Marzo	Abril	Mayo	Junio	Julio	Agosto	Septiembre	Octubre	Noviembre	Diciembre	Total
NUMERADOR	0.000	0.000	0.000	0.000	0.000	0.000	0.000	0.000	0.000	0.000	0.000	1,517.000	1,517.000
DENOMINADOR	1.000	1.000	1.000	1.000	1.000	1.000	1.000	1.000	1.000	1.000	1.000	1,597.000	1,597.000

Licdo. Héctor Rosendo Pulido González

Director General

Elaboró

Licdo. Román Alejandro Valle Zan

Director de Planeación y Seguimiento Operativo.

Revisó

Licdo. Héctor Rosendo Pulido González

Director General

Autorizó

INDICADORES

TRIMESTRE		
1	2	3

FECHA
16/01/2023

Variable	Calendario Ejecutado												
	Enero	Febrero	Marzo	Abril	Mayo	Junio	Julio	Agosto	Septiembre	Octubre	Noviembre	Diciembre	Total
NUMERADOR	0.000	0.000	0.000	0.000	0.000	0.000	0.000	0.000	0.000	0.000	0.000	1,268.000	1,268.000
DENOMINADOR	1.000	1.000	1.000	1.000	1.000	1.000	1.000	1.000	1.000	1.000	1.000	1,793.000	1,793.000

AVANCES PROGRAMÁTICOS							VARIACIÓN			
Trimestral			Acumulado				Trimestral			
Programado	Ejecutado	Nivel de Cumplimiento	Programado		Ejecutado		Nivel de Cumplimiento	Numerador	Denominador	
abs	abs	%	abs	%	abs	%	%	%	%	
94.991	70.719	74.449	94.991	100.000	70.719	74.449	74.449	-16.414	12.273	

RESULTADOS		
Meta Anual Equivalente	Color del Semáforo	Observaciones
70.719	ROJO	Corresponde a la proporción de indicadores contempladas a nivel de Componentes y Actividades en los Programas Presupuestales sustantivos de las dependencias, entidades y órganos autónomos, que alcanzan metas satisfactorias (rango verde) con su semaforización.

Licdo. Héctor Rosendo Pulido González

Director General

Elaboró

Licdo. Román Alejandro Valle Can

Director de Planeación y Seguimiento Operativo.

Revisó

Licdo. Héctor Rosendo Pulido González

Director General

Autorizó

TRIMESTRE			
1	2	3	

FECHA
12/01/2023


INSTITUCIÓN: 2112107307 - Instituto Estatal para la Educación de Jóvenes y Adultos
PROGRAMA PRESUPUESTARIO: Gestión y Apoyo Institucional
UNIDAD RESPONSABLE: 1307-3406 - Dirección de Planeación y Seguimiento Operativo
COMPONENTE: F.P.C01 - Actividades de facilitación (apoyo) desarrolladas para el cumplimiento de metas de las áreas sustantivas.

IDENTIFICACIÓN DEL INDICADOR	
Indicador	C01 - Porcentaje de cumplimiento programático de metas sustantivas de la institución

VARIABLES			
NUMERADOR	Total de indicadores de Componentes y Actividades en los Programas Presupuestarios sustantivos del Instituto Estatal para la Educación de Jóvenes y Adultos que alcanzan metas satisfactorias (rango verde) de acuerdo con su semaforización	Unidad de Medida del Numerador	373 - Indicadores de Componentes y Actividades ()
DENOMINADOR	Total de indicadores de Componentes y Actividades en los Programas Presupuestarios sustantivos del Instituto Estatal para la Educación de Jóvenes y Adultos] X 100	Unidad de Medida del Denominador	373 - Indicadores de Componentes y Actividades ()

METAS												
Linea Base		Año Meta	Meta Programada	Tipo de Meta	Comportamiento del Indicador hacia la Meta	Tipo de Método	Semaforización					
Año:	2018		en el Año				Verde		Amarillo		Rojo	
Valor:	55.556	2022	81.818	NO ACUMULATIVA	ASCENDENTE	PORCENTAJE	69.545	94.091	61.364	69.545	61.363	94.092


Variable	Calendario Programado												
	Enero	Febrero	Marzo	Abril	Mayo	Junio	Julio	Agosto	Septiembre	Octubre	Noviembre	Diciembre	Total
NUMERADOR	0.000	0.000	9.000	0.000	0.000	9.000	0.000	0.000	9.000	0.000	0.000	9.000	9.000
DENOMINADOR	1.000	1.000	11.000	1.000	1.000	11.000	1.000	1.000	11.000	1.000	1.000	11.000	11.000


 Licdo. Román Alejandro Valle Can
 Director de Planeación y Seguimiento Operativo.

Elaboró


 Licdo. Román Alejandro Valle Can
 Director de Planeación y Seguimiento Operativo.

Revisó


 Licdo. Héctor Rosendo Pulido González
 Director General

Autorizó

INDICADORES

TRIMESTRE		
1	2	3

FECHA
12/01/2023

Variable	Calendario Ejecutado												
	Enero	Febrero	Marzo	Abril	Mayo	Junio	Julio	Agosto	Septiembre	Octubre	Noviembre	Diciembre	Total
NUMERADOR	0.000	0.000	2.000	0.000	0.000	5.000	0.000	0.000	2.000	0.000	0.000	3.000	3.500
DENOMINADOR	1.000	1.000	11.000	1.000	1.000	11.000	1.000	1.000	11.000	1.000	1.000	11.000	11.000

AVANCES PROGRAMÁTICOS								VARIACIÓN	
Trimestral			Acumulado					Trimestral	
Programado	Ejecutado	Nivel de Cumplimiento	Programado		Ejecutado		Nivel de Cumplimiento	Numerador	Denominador
abs	abs	%	abs	%	abs	%	%	%	%
81.818	27.273	33.333	81.818	100.000	31.818	38.889	38.889	-66.667	0.000

RESULTADOS		
Meta Anual Equivalente	Color del Semáforo	Observaciones
27.273	ROJO	Este indicador tiene como meta este trimestre alcanzar 9 indicadores en rango verde, el resultado fue de 3 indicadores que alcanzan esta semaforización, se alcanza un porcentaje del 27.2%, esto debido a que el Instituto mantiene un sistema de atención abierta y esto ofrece la posibilidad de empezar y/o concluir estudios en cualquier momento, y en ocasiones, aquellos educandos que provienen de otros estados, por movilidad dejan de asistir a sus asesorías o a los eventos de presentación de exámenes, provocando un incumplimiento en algunos indicadores, por otra parte la alta inmigración de personas en rezago educativo provocan sobre - cumpliendo en algunos indicadores por aumento en la demanda, aunado a un ajuste en decremento de la meta de conclusiones de nivel indicado por le INEA mediante oficio DPAYE/894/2022 y autorizado por la H. Junta Directiva del Instituto.

Licdo. Román Alejandro Yate Can
 Director de Planeación y Seguimiento Operativo.

Elaboró

Licdo. Román Alejandro Yate Can
 Director de Planeación y Seguimiento Operativo.

Revisó

Licdo. Héctor Rosendo Pulido González
 Director General

Autorizó

TRIMESTRE			
1	2	3	

FECHA
13/01/2023

INSTITUCIÓN: 2112107307 - Instituto Estatal para la Educación de Jóvenes y Adultos
PROGRAMA PRESUPUESTARIO: M001 - Gestión y Apoyo Institucional
UNIDAD RESPONSABLE: 1307-3405 - Dirección de Administración y Finanzas
ACTIVIDAD: F.P.C01.A01 - Asistencia a las áreas sustantivas en funciones administrativas, jurídicas, de planeación, relaciones públicas u otras funciones de staff

IDENTIFICACIÓN DEL INDICADOR	
Indicador	C01A01 - Porcentaje del Presupuesto Ejercido destinado a las áreas staff

VARIABLES			
NUMERADOR	Monto del Presupuesto Ejercido del Instituto Estatal para la Educación de Jóvenes y Adultos destinado a áreas de apoyo (o staff)	Unidad de Medida del Numerador	615 - Presupuesto Ejercido ()
DENOMINADOR	Total de Presupuesto Ejercido del Instituto Estatal para la Educación de Jóvenes y Adultos	Unidad de Medida del Denominador	615 - Presupuesto Ejercido ()

METAS												
Linea Base		Año Meta	Meta Programada	Tipo de Meta	Comportamiento del Indicador hacia la Meta	Tipo de Método	Semaforización					
Año:	2018		en el Año				Verde	Amarillo	Rojo			
Valor:	70.905	2022	23.003	ACUMULATIVA	DESCENDENTE	PORCENTAJE	19.552	26.453	26.453	28.754	19.552	28.754

Variable	Calendario Programado												
	Enero	Febrero	Marzo	Abril	Mayo	Junio	Julio	Agosto	Septiembre	Octubre	Noviembre	Diciembre	Total
NUMERADOR	0.000	0.000	4,012,506.250	0.000	0.000	5,010,077.500	0.000	0.000	5,010,077.500	0.000	0.000	5,010,077.500	19,042,738.750
DENOMINADOR	1.000	1.000	16,050,025.000	1.000	1.000	21,170,962.000	1.000	1.000	24,392,472.000	1.000	1.000	21,170,962.000	82,784,421.000

Variable	Calendario Ejecutado												
	Enero	Febrero	Marzo	Abril	Mayo	Junio	Julio	Agosto	Septiembre	Octubre	Noviembre	Diciembre	Total
NUMERADOR	0.000	0.000	1,726,128.320	0.000	0.000	9,725,680.910	0.000	0.000	4,535,922.170	0.000	0.000	8,627,626.600	24,615,358.000

Manuel Delfin Madrid Andrade
Director de Administración y finanzas

Licdo. Román Alejandro Valle Carr
Director de Planeación y Seguimiento Operativo.

Licdo. Héctor Rosendo Pulido González
Director General

Elaboró

Revisó

Autorizó

INDICADORES

TRIMESTRE		
1	2	3

FECHA
13/01/2023

Variable	Calendario Ejecutado												
	Enero	Febrero	Marzo	Abril	Mayo	Junio	Julio	Agosto	Septiembre	Octubre	Noviembre	Diciembre	Total
DENOMINADOR	1.000	1.000	15,288,880.090	1.000	1.000	21,431,261.810	1.000	1.000	17,990,212.600	1.000	1.000	27,223,714.380	81,934,068.880

AVANCES PROGRAMÁTICOS							VARIACIÓN		
Trimestral			Acumulado				Trimestral		
Programado	Ejecutado	Nivel de Cumplimiento	Programado		Ejecutado		Nivel de Cumplimiento	Numerador	Denominador
abs	abs	%	abs	%	abs	%	%	%	%
23.665	31.692	133.918	23.003	100.000	30.043	130.605	130.605	72.205	28.590

RESULTADOS		
Meta Anual Equivalente	Color del Semáforo	Observaciones
30.805	ROJO	Este indicador tiene una meta este trimestre de 23.6% de presupuesto ejercido en el área staff, se llega a un 31.6%, y esta variación en el porcentaje es derivado del recurso federal considerado como ampliación presupuestal, en el capítulo 1000 servicios personales, para pago de incremento salarial al personal con cargo a la nómina federal

Manuel Delfin Madrid Andrade
Director de Administración y finanzas

Elaboró

Licdo. Román Alejandro Valle Can
Director de Planeación y Seguimiento Operativo.

Revisó

Licdo. Héctor Rosendo Pulido González
Director General

Autorizó