



# Instituto Estatal para la Educación de los Jóvenes y Adultos QUINTANA ROO

## Estado de Situación Financiera

Utr: Vladimir  
Rep: rptEstadoSituacionFinanciera

Al 30/sep./2022  
(Cifras en Pesos)

Fecha y 05/oct./2022  
hora de Impresión 11:53 a. m.

CONCEPTO	2022	2021	CONCEPTO	2022	2021
<b>ACTIVO</b>			<b>PASIVO</b>		
<b>ACTIVO CIRCULANTE</b>			<b>PASIVO CIRCULANTE</b>		
EFFECTIVO Y EQUIVALENTES	\$13,449,528.66	\$15,812,420.60	CUENTAS POR PAGAR A CORTO PLAZO	\$3,239,464.95	\$11,236,090.92
DERECHOS A RECIBIR EFECTIVO O EQUIVALENTES	\$3,001,557.42	\$3,815,449.71	DOCUMENTOS POR PAGAR A CORTO PLAZO	\$0.00	\$0.00
DERECHOS A RECIBIR BIENES O SERVICIOS	\$229,303.17	\$301,620.28	PORCIÓN A CORTO PLAZO DE LA DEUDA PÚBLICA A	\$0.00	\$0.00
INVENTARIOS	\$0.00	\$0.00	TÍTULOS Y VALORES A CORTO PLAZO	\$0.00	\$0.00
ALMACENES	\$0.00	\$0.00	PASIVOS DIFERIDOS A CORTO PLAZO	\$0.00	\$0.00
ESTIMACIÓN POR PÉRDIDA O DETERIORO DE ACTIVOS	\$0.00	\$0.00	FONDOS Y BIENES DE TERCEROS EN GARANTÍA Y/O	\$0.00	\$0.00
OTROS ACTIVOS CIRCULANTES	\$0.00	\$0.00	PROVISIONES A CORTO PLAZO	\$0.00	\$0.00
<b>Total de Activos Circulantes</b>	<b>\$16,680,389.25</b>	<b>\$19,929,490.59</b>	OTROS PASIVOS A CORTO PLAZO	\$0.00	\$0.00
			<b>Total de Pasivos Circulantes</b>	<b>\$3,239,464.95</b>	<b>\$11,236,090.92</b>
<b>ACTIVO NO CIRCULANTE</b>			<b>PASIVO NO CIRCULANTE</b>		
INVERSIONES FINANCIERAS A LARGO PLAZO	\$0.00	\$0.00	CUENTAS POR PAGAR A LARGO PLAZO	\$0.00	\$0.00
DERECHOS A RECIBIR EFECTIVO O EQUIVALENTES A	\$0.00	\$0.00	DOCUMENTOS POR PAGAR A LARGO PLAZO	\$0.00	\$0.00
BIENES INMUEBLES, INFRAESTRUCTURA Y	\$185,554.63	\$185,554.63	DEUDA PÚBLICA A LARGO PLAZO	\$0.00	\$0.00
BIENES MUEBLES	\$42,503,187.92	\$42,503,187.92	PASIVOS DIFERIDOS A LARGO PLAZO	\$0.00	\$0.00
ACTIVOS INTANGIBLES	\$0.00	\$0.00	FONDOS Y BIENES DE TERCEROS EN GARANTÍA Y/O	\$0.00	\$0.00
DEPRECIACIÓN, DETERIORO Y AMORTIZACIÓN	-\$40,774,342.79	-\$40,472,701.13	PROVISIONES A LARGO PLAZO	\$0.00	\$0.00
ACTIVOS DIFERIDOS	\$0.00	\$0.00	<b>Total de Pasivos No Circulantes</b>	<b>\$0.00</b>	<b>\$0.00</b>
ESTIMACIÓN POR PÉRDIDA O DETERIORO DE ACTIVOS	\$0.00	\$0.00			
OTROS ACTIVOS NO CIRCULANTES	\$0.00	\$0.00	<b>Total del Pasivo</b>	<b>\$3,239,464.95</b>	<b>\$11,236,090.92</b>
<b>Total de Activos No Circulantes</b>	<b>\$1,914,399.76</b>	<b>\$2,216,041.42</b>			
<b>Total del Activo</b>	<b>\$18,594,789.01</b>	<b>\$22,145,532.01</b>	<b>HACIENDA PÚBLICA/ PATRIMONIO</b>		
			HACIENDA PÚBLICA/PATRIMONIO CONTRIBUIDO	\$6,299,465.80	\$6,299,465.80
			APORTACIONES	\$6,299,465.80	\$6,299,465.80
			DONACIONES DE CAPITAL	\$0.00	\$0.00
			ACTUALIZACIÓN DE LA HACIENDA PÚBLICA/PATRIMONIO	\$0.00	\$0.00
			<b>HACIENDA PÚBLICA /PATRIMONIO GENERADO</b>	<b>\$9,055,858.26</b>	<b>\$4,609,975.29</b>
			RESULTADOS DEL EJERCICIO (AHORRO/ DESAHORRO)	\$3,988,649.53	-\$311,350.69
			RESULTADOS DE EJERCICIOS ANTERIORES	\$5,067,208.73	\$4,921,325.98
			REVALUOS	\$0.00	\$0.00
			RESERVAS	\$0.00	\$0.00



Instituto Estatal para la Educación de los Jóvenes y Adultos  
QUINTANA ROO

Estado de Situación Financiera

Al 30/sep./2022  
(Cifras en Pesos)

Fecha y hora de Impresión | 05/oct./2022  
11:53 a. m.

Usu: Vladimir  
Rep: rptEstadoSituacionFinanciera

CONCEPTO	2022	2021	CONCEPTO	2022	2021
			RECTIFICACIONES DE RESULTADOS DE EJERCICIOS	\$0.00	\$0.00
			EXCESO O INSUFICIENCIA EN LA ACTUALIZACIÓN DE LA	\$0.00	\$0.00
			RESULTADO POR POSICIÓN MONETARIA	\$0.00	\$0.00
			RESULTADO POR TENENCIA DE ACTIVOS NO	\$0.00	\$0.00
			<b>Total Hacienda Pública/Patrimonio</b>	<b>\$15,355,324.06</b>	<b>\$10,909,441.09</b>
			<b>Total del Pasivo y Hacienda Pública/Patrimonio</b>	<b>\$18,594,789.01</b>	<b>\$22,145,532.01</b>



# Instituto Estatal para la Educación de los Jóvenes y Adultos QUINTANA ROO

## Estado de Situación Financiera

Usu: Vladimir  
Rep: rptEstadoSituacionFinanciera

Al 30/sep./2022  
(Cifras en Pesos)

Fecha y 05/oct./2022  
hora de Impresión 11:53 a. m.

CONCEPTO	2022	2021	CONCEPTO	2022	2021
<b>CUENTAS DE ORDEN CONTABLES</b>			<b>CONTRATO DE COMODATO POR BIENES</b>	<b>\$0.00</b>	<b>\$0.00</b>
<b>VALORES</b>	<b>\$0.00</b>	<b>\$0.00</b>			
VALORES EN CUSTODIA	\$0.00	\$0.00			
CUSTODIA DE VALORES	\$0.00	\$0.00			
INSTRUMENTOS DE CRÉDITO PRESTADOS A	\$0.00	\$0.00			
PRÉSTAMO DE INSTRUMENTOS DE CRÉDITO A	\$0.00	\$0.00			
INSTRUMENTOS DE CRÉDITO RECIBIDOS EN GARANTÍA	\$0.00	\$0.00			
GARANTÍA DE CRÉDITOS RECIBIDOS DE LOS	\$0.00	\$0.00			
<b>EMISIÓN DE OBLIGACIONES</b>	<b>\$0.00</b>	<b>\$0.00</b>			
AUTORIZACIÓN PARA LA EMISIÓN DE BONOS, TÍTULOS Y	\$0.00	\$0.00			
AUTORIZACIÓN PARA LA EMISIÓN DE BONOS, TÍTULOS Y	\$0.00	\$0.00			
EMISIONES AUTORIZADAS DE LA DEUDA PÚBLICA	\$0.00	\$0.00			
SUSCRIPCIÓN DE CONTRATOS DE PRÉSTAMOS Y OTRAS	\$0.00	\$0.00			
SUSCRIPCIÓN DE CONTRATOS DE PRÉSTAMOS Y OTRAS	\$0.00	\$0.00			
CONTRATOS DE PRÉSTAMOS Y OTRAS OBLIGACIONES	\$0.00	\$0.00			
<b>AVALES Y GARANTÍAS</b>	<b>\$0.00</b>	<b>\$0.00</b>			
AVALES AUTORIZADOS	\$0.00	\$0.00			
AVALES FIRMADOS	\$0.00	\$0.00			
FIANZAS Y GARANTÍAS RECIBIDAS POR DEUDAS A	\$0.00	\$0.00			
FIANZAS Y GARANTÍAS RECIBIDAS	\$0.00	\$0.00			
FIANZAS OTORGADAS PARA RESPALDAR OBLIGACIONES	\$0.00	\$0.00			
FIANZAS OTORGADAS DEL GOBIERNO PARA RESPALDAR	\$0.00	\$0.00			
<b>JUICIOS</b>	<b>\$0.00</b>	<b>\$0.00</b>			
DEMANDAS JUDICIAL EN PROCESO DE RESOLUCIÓN	\$0.00	\$0.00			
RESOLUCIÓN DE DEMANDAS EN PROCESO JUDICIAL	\$0.00	\$0.00			
<b>INVERSIÓN MEDIANTE PROYECTOS PARA PRESTACIÓN DE</b>	<b>\$0.00</b>	<b>\$0.00</b>			
CONTRATOS PARA INVERSIÓN MEDIANTE PROYECTOS	\$0.00	\$0.00			
INVERSIÓN PÚBLICA CONTRATADA MEDIANTE	\$0.00	\$0.00			
<b>BIENES EN CONCESIONADOS O EN COMODATO</b>	<b>\$0.00</b>	<b>\$0.00</b>			
BIENES BAJO CONTRATO EN CONCESIÓN	\$0.00	\$0.00			
CONTRATO DE CONCESIÓN POR BIENES	\$0.00	\$0.00			
BIENES BAJO CONTRATO EN COMODATO	\$0.00	\$0.00			



# Instituto Estatal para la Educación de los Jóvenes y Adultos QUINTANA ROO

## Estado de Situación Financiera


Usu: Vladimir  
Rep: rptEstadoSituacionFinanciera

Al 30/sep./2022  
(Cifras en Pesos)

Fecha y hora de Impresión | 05/oct./2022  
11:53 a. m.

CONCEPTO	2022	2021
<b>CUENTAS DE ORDEN PRESUPUESTARIAS</b>		
<b>LEY DE INGRESOS</b>		
LEY DE INGRESOS ESTIMADA	\$79,676,377.00	\$76,170,955.00
LEY DE INGRESOS POR EJECUTAR	\$25,432,840.79	\$3,006,030.67
MODIFICACIONES A LA LEY DE INGRESOS ESTIMADA	\$3,373,293.39	\$6,664,325.38
LEY DE INGRESOS DEVENGADA	\$57,616,829.60	\$79,829,249.71
LEY DE INGRESOS RECAUDADA	\$57,206,130.60	\$79,829,249.71
<b>PRESUPUESTO DE EGRESOS</b>		
PRESUPUESTO DE EGRESOS APROBADO	\$79,676,377.00	\$76,170,955.00
PRESUPUESTO DE EGRESOS POR EJERCER	\$29,677,792.36	\$976,415.49
MODIFICACIONES AL PRESUPUESTO DE EGRESOS	\$3,373,293.39	\$4,387,404.58
PRESUPUESTO DE EGRESOS COMPROMETIDO	\$53,371,878.03	\$79,581,944.09
PRESUPUESTO DE EGRESOS DEVENGADO	\$53,371,878.03	\$79,581,844.09
PRESUPUESTO DE EGRESOS EJERCIDO	\$53,371,878.03	\$79,581,844.09
PRESUPUESTO DE EGRESOS PAGADO	\$53,364,323.04	\$79,581,844.09

"Bajo protesta de decir verdad declaramos que los Estados Financieros y sus notas, son razonablemente correctos y son responsabilidad del emisor".

  
\_\_\_\_\_  
LCDA. NITZIA JULIANA RIVERA ARGÜELLES.  
ENCARGADA DE DESPACHO DE LA DIRECCIÓN DEL IEEJA

  
\_\_\_\_\_  
LCDA. ANA ELENA DE LA C. QUIJANO GARCÍA.  
JEFA DE DEPTO. DE RECURSOS FINANCIEROS

  
\_\_\_\_\_  
LCDA. ALBA NELLY DELFIN BARRIOS.  
DIRECTORA DE ADMINISTRACIÓN Y FINANZAS



# Instituto Estatal para la Educación de los Jóvenes y Adultos

## QUINTANA ROO

### Estado de Actividades

Del 01/ene./2022 al 30/sep./2022

(Cifras en Pesos)

Usu: Vladimir  
Rep: rptEstadoActividades

Fecha y hora de Impresión | 05/oct./2022 11:55 a. m.

Concepto	2022	2021
<b>INGRESOS Y OTROS BENEFICIOS</b>		
INGRESOS DE GESTION	\$0.00	\$0.00
IMPUESTOS	\$0.00	\$0.00
CUOTAS Y APORTACIONES DE SEGURIDAD SOCIAL	\$0.00	\$0.00
CONTRIBUCIONES DE MEJORAS	\$0.00	\$0.00
DERECHOS	\$0.00	\$0.00
PRODUCTOS	\$0.00	\$0.00
APROVECHAMIENTOS	\$0.00	\$0.00
INGRESOS POR VENTA DE BIENES Y PRESTACION DE SERVICIOS	\$0.00	\$0.00
<b>PARTICIPACIONES, APORTACIONES, CONVENIOS, INCENTIVOS DERIVADOS DE LA COLABORACION FISCAL, FONDOS DISTINTOS DE APORTACIONES, TRANSFERENCIAS, ASIGNACIONES, SUBSIDIOS Y SUBVENIONES, Y PENSIONES Y JUBILACIONES</b>	\$57,616,829.60	\$79,769,944.71
PARTICIPACIONES, APORTACIONES, CONVENIOS, INCENTIVOS DERIVADOS DE LA COLABORACION FISCAL Y FONDOS DISTINTOS DE APORTACIONES	\$0.00	\$0.00
TRANSFERENCIAS, ASIGNACIONES, SUBSIDIOS Y SUBVENIONES, Y PENSIONES Y JUBILACIONES	\$57,616,829.60	\$79,769,944.71
<b>OTROS INGRESOS Y BENEFICIOS</b>	\$45,339.62	\$103,164.81
INGRESOS FINANCIEROS	\$37,339.62	\$43,859.81
INCREMENTO POR VARIACION DE INVENTARIOS	\$0.00	\$0.00
DISMINUCION DEL EXCESO DE ESTIMACIONES POR PERDIDA O DETERIORO U OBSOLESCENCIA	\$0.00	\$0.00
DISMINUCION DEL EXCESO DE PROVISIONES	\$0.00	\$0.00
OTROS INGRESOS Y BENEFICIOS VARIOS	\$8,000.00	\$59,305.00
<b>Total de Ingresos y Otros Beneficios</b>	\$57,662,169.22	\$79,873,109.52
<b>GASTOS Y OTRAS PERDIDAS</b>		
<b>GASTOS DE FUNCIONAMIENTO</b>	\$46,458,047.03	\$65,766,008.09
SERVICIOS PERSONALES	\$34,683,959.82	\$48,326,284.71
MATERIALES Y SUMINISTROS	\$3,807,136.77	\$6,644,100.80
SERVICIOS GENERALES	\$7,966,950.44	\$10,794,622.58
<b>TRANSFERENCIAS, ASIGNACIONES, SUBSIDIOS Y OTRAS AYUDAS</b>	\$6,913,831.00	\$13,816,836.00
TRANSFERENCIAS INTERNAS Y ASIGNACIONES AL SECTOR PUBLICO	\$0.00	\$0.00
TRANSFERENCIAS AL RESTO DEL SECTOR PUBLICO	\$0.00	\$0.00
SUBSIDIOS Y SUBVENIONES	\$0.00	\$0.00
AYUDAS SOCIALES	\$6,913,831.00	\$13,816,836.00
PENSIONES Y JUBILACIONES	\$0.00	\$0.00
TRANSFERENCIAS A FIDELCOMISOS, MANDATOS Y CONTRATOS ANALOGOS	\$0.00	\$0.00
TRANSFERENCIAS A LA SEGURIDAD SOCIAL	\$0.00	\$0.00
DONATIVOS	\$0.00	\$0.00
TRANSFERENCIAS AL EXTERIOR	\$0.00	\$0.00
<b>PARTICIPACIONES Y APORTACIONES</b>	\$0.00	\$0.00
PARTICIPACIONES	\$0.00	\$0.00
APORTACIONES	\$0.00	\$0.00
CONVENIOS	\$0.00	\$0.00
<b>INTERESES, COMISIONES Y OTROS GASTOS DE LA DEUDA PUBLICA</b>	\$0.00	\$0.00
INTERESES DE LA DEUDA PUBLICA	\$0.00	\$0.00
COMISIONES DE LA DEUDA PUBLICA	\$0.00	\$0.00
GASTOS DE LA DEUDA PUBLICA	\$0.00	\$0.00
COSTO POR COBERTURAS	\$0.00	\$0.00
APOYOS FINANCIEROS	\$0.00	\$0.00
<b>OTROS GASTOS Y PERDIDAS EXTRAORDINARIAS</b>	\$301,641.66	\$602,616.12
ESTIMACIONES, DEPRECIACIONES, DETERIOROS, OBSOLESCENCIA Y AMORTIZACIONES	\$301,641.66	\$602,616.12
PROVISIONES	\$0.00	\$0.00
DISMINUCION DE INVENTARIOS	\$0.00	\$0.00
AUMENTO POR INSUFICIENCIA DE ESTIMACIONES POR PERDIDA O DETERIORO U OBSOLESCENCIA	\$0.00	\$0.00
AUMENTO POR INSUFICIENCIA DE PROVISIONES	\$0.00	\$0.00



# Instituto Estatal para la Educación de los Jóvenes y Adultos

## QUINTANA ROO

### Estado de Actividades

#### Del 01/ene./2022 al 30/sep./2022

(Cifras en Pesos)

Fecha y hora de Impresión | 05/oct/2022 11:55 a. m.

Usu: Vladimir  
Rep: rptEstadoActividades

Concepto	2022	2021
OTROS GASTOS	\$0.00	\$0.00
INVERSIÓN PÚBLICA	\$0.00	\$0.00
INVERSIÓN PÚBLICA NO CAPITALIZABLE	\$0.00	\$0.00
<b>Total de Gastos y otras Pérdidas</b>	<b>\$53,673,519.69</b>	<b>\$80,184,460.21</b>
<b>Resultado del Ejercicio (Ahorro/Desahorro)</b>	<b>\$3,988,649.53</b>	<b>-\$311,350.69</b>

"Bajo protesta de decir verdad declaramos que los Estados Financieros y sus notas, son razonablemente correctos y son responsabilidad del emisor".

LCDA. NITZIA JULIANA RIVERA ARGÜELLES.

ENCARGADA DE DESPACHO DE LA DIRECCIÓN DEL IEEJA

LCDA. ALBANELLY DELEFIN BARRIOS.

DIRECTORA DE ADMINISTRACIÓN Y FINANZAS

LCDA. ANA ELENA DE LA C. QUIJANO GARCIA.

JEFA DE DEPTO. DE RECURSOS FINANCIEROS



# Instituto Estatal para la Educación de los Jóvenes y Adultos QUINTANA ROO

## Estado de Variación en la Hacienda Pública

Del 01/ene/2022 Al 30/sep./2022

(Cifras en Pesos)

Usu: Vladimir

Rep: rptEstadoVariacionHacienda

Fecha y 05/oct./2022

hora de Impresión 11:57 a. m.

Concepto	Hacienda Pública/ Patrimonio Contribuido	Hacienda Pública/ Patrimonio Generado De Ejercicios Anteriores	Hacienda Pública/ Patrimonio Generado Del Ejercicio	Exceso o Insuficiencia en la Actualización de la Hacienda Pública / Patrimonio	Total
<b>HACIENDA PÚBLICA/PATRIMONIO CONTRIBUIDO NETO DE 2021</b>	<b>\$6,299,465.80</b>	<b>\$0.00</b>	<b>\$0.00</b>	<b>\$0.00</b>	<b>\$6,299,465.80</b>
APORTACIONES	\$6,299,465.80	\$0.00	\$0.00	\$0.00	\$6,299,465.80
DONACIONES DE CAPITAL	\$0.00	\$0.00	\$0.00	\$0.00	\$0.00
ACTUALIZACIÓN DE LA HACIENDA PÚBLICA/PATRIMONIO	\$0.00	\$0.00	\$0.00	\$0.00	\$0.00
<b>HACIENDA PÚBLICA /PATRIMONIO GENERADO NETO DE 2021</b>	<b>\$0.00</b>	<b>\$4,921,325.98</b>	<b>-\$311,350.69</b>	<b>\$0.00</b>	<b>\$4,609,975.29</b>
RESULTADOS DEL EJERCICIO (AHORRO/ DESAHORRO)	\$0.00	\$0.00	-\$311,350.69	\$0.00	-\$311,350.69
RESULTADOS DE EJERCICIOS ANTERIORES	\$0.00	\$4,921,325.98	\$0.00	\$0.00	\$4,921,325.98
REVALÚOS	\$0.00	\$0.00	\$0.00	\$0.00	\$0.00
RESERVAS	\$0.00	\$0.00	\$0.00	\$0.00	\$0.00
RECTIFICACIONES DE RESULTADOS DE EJERCICIOS ANTERIORES	\$0.00	\$0.00	\$0.00	\$0.00	\$0.00
<b>EXCESO O INSUFICIENCIA EN LA ACTUALIZACIÓN DE LA HACIENDA PÚBLICA/ PATRIMONIO NETO DE 2021</b>	<b>\$0.00</b>	<b>\$0.00</b>	<b>\$0.00</b>	<b>\$0.00</b>	<b>\$0.00</b>
RESULTADO POR POSICIÓN MONETARIA	\$0.00	\$0.00	\$0.00	\$0.00	\$0.00
RESULTADO POR TENENCIA DE ACTIVOS NO MONETARIOS	\$0.00	\$0.00	\$0.00	\$0.00	\$0.00
<b>HACIENDA PÚBLICA / PATRIMONIO NETO FINAL DE 2021</b>	<b>\$6,299,465.80</b>	<b>\$4,921,325.98</b>	<b>-\$311,350.69</b>	<b>\$0.00</b>	<b>\$10,909,441.09</b>
<b>CAMBIOS EN LA HACIENDA PÚBLICA/PATRIMONIO CONTRIBUIDO NETO DE 2022</b>	<b>\$0.00</b>	<b>\$0.00</b>	<b>\$0.00</b>	<b>\$0.00</b>	<b>\$0.00</b>
APORTACIONES	\$0.00	\$0.00	\$0.00	\$0.00	\$0.00
DONACIONES DE CAPITAL	\$0.00	\$0.00	\$0.00	\$0.00	\$0.00
ACTUALIZACIÓN DE LA HACIENDA PÚBLICA/PATRIMONIO	\$0.00	\$0.00	\$0.00	\$0.00	\$0.00
<b>VARIACIONES DE LA HACIENDA PÚBLICA / PATRIMONIO GENERADO NETO DE 2022</b>	<b>\$0.00</b>	<b>\$145,882.75</b>	<b>\$4,300,000.22</b>	<b>\$0.00</b>	<b>\$4,445,882.97</b>
RESULTADOS DEL EJERCICIO (AHORRO/ DESAHORRO)	\$0.00	\$0.00	\$3,988,649.53	\$0.00	\$3,988,649.53
RESULTADOS DE EJERCICIOS ANTERIORES	\$0.00	\$145,882.75	\$311,350.69	\$0.00	\$457,233.44
REVALÚOS	\$0.00	\$0.00	\$0.00	\$0.00	\$0.00
RESERVAS	\$0.00	\$0.00	\$0.00	\$0.00	\$0.00
RECTIFICACIONES DE RESULTADOS DE EJERCICIOS ANTERIORES	\$0.00	\$0.00	\$0.00	\$0.00	\$0.00
<b>CAMBIOS EN EL EXCESO O INSUFICIENCIA EN LA ACTUALIZACIÓN DE LA HACIENDA PÚBLICA/ PATRIMONIO NETO DE 2022</b>	<b>\$0.00</b>	<b>\$0.00</b>	<b>\$0.00</b>	<b>\$0.00</b>	<b>\$0.00</b>
RESULTADO POR POSICIÓN MONETARIA	\$0.00	\$0.00	\$0.00	\$0.00	\$0.00
RESULTADO POR TENENCIA DE ACTIVOS NO MONETARIOS	\$0.00	\$0.00	\$0.00	\$0.00	\$0.00
<b>HACIENDA PÚBLICA / PATRIMONIO NETO FINAL DE 2022</b>	<b>\$6,299,465.80</b>	<b>\$5,067,208.73</b>	<b>\$3,988,649.53</b>	<b>\$0.00</b>	<b>\$15,355,324.06</b>



Instituto Estatal para la Educación de los Jóvenes y Adultos  
QUINTANA ROO

Estado de Variación en la Hacienda Pública

Del 01/ene/2022 Al 30/sep./2022

(Cifras en Pesos)

Fecha y 05/oct./2022

hora de Impresión 11:57 a. m.

Usu: Vladimir

Rep: rptEstadoVariacionHacienda

Concepto	Hacienda Pública/ Patrimonio Contribuido	Hacienda Pública/ Patrimonio Generado De Ejercicios Anteriores	Hacienda Pública/ Patrimonio Generado Del Ejercicio	Exceso o Insuficiencia en la Actualización de la Hacienda Pública / Patrimonio	Total
----------	------------------------------------------------	-------------------------------------------------------------------------	--------------------------------------------------------------	--------------------------------------------------------------------------------------------	-------

"Bajo protesta de decir verdad declaramos que los Estados Financieros y sus notas, son razonablemente correctos y son responsabilidad del emisor".

LCDA. NITZIA JULIANA RIVERA ARGUELLES.  
ENCARGADA DE DESPACHO DE LA DIRECCIÓN DEL IEEJA

LCDA. ALBA NELLY DELFIN BARRIOS.  
DIRECTORA DE ADMINISTRACIÓN Y FINANZAS

LCDA. ANA ELENA DE LA C. QUIJANO GARCIA.  
JEFA DE DEPTO. DE RECURSOS FINANCIEROS



Concepto	Origen	Aplicación
<b>ACTIVO</b>		
<b>ACTIVO CIRCULANTE</b>	<b>\$3,550,743.00</b>	<b>\$0.00</b>
EFFECTIVO Y EQUIVALENTES	\$3,249,101.34	\$0.00
DERECHOS A RECIBIR EFFECTIVO O EQUIVALENTES	\$2,362,891.94	\$0.00
DERECHOS A RECIBIR BIENES O SERVICIOS	\$813,892.29	\$0.00
INVENTARIOS	\$72,317.11	\$0.00
ALMACENES	\$0.00	\$0.00
ESTIMACION POR PERDIDA O DETERIORO DE ACTIVOS CIRCULANTES	\$0.00	\$0.00
OTROS ACTIVOS CIRCULANTES	\$0.00	\$0.00
<b>ACTIVO NO CIRCULANTE</b>	<b>\$301,641.66</b>	<b>\$0.00</b>
INVERSIONES FINANCIERAS A LARGO PLAZO	\$0.00	\$0.00
DERECHOS A RECIBIR EFFECTIVO O EQUIVALENTES A LARGO PLAZO	\$0.00	\$0.00
BIENES INMUEBLES, INFRAESTRUCTURA Y CONSTRUCCIONES EN PROCESO	\$0.00	\$0.00
BIENES MUEBLES	\$0.00	\$0.00
ACTIVOS INTANGIBLES	\$0.00	\$0.00
DEPRECIACION, DETERIORO Y AMORTIZACION ACUMULADA DE BIENES	\$301,641.66	\$0.00
ACTIVOS DIFERIDOS	\$0.00	\$0.00
ESTIMACION POR PERDIDA O DETERIORO DE ACTIVOS NO CIRCULANTES	\$0.00	\$0.00
OTROS ACTIVOS NO CIRCULANTES	\$0.00	\$0.00
<b>PASIVO</b>	<b>\$0.00</b>	<b>\$7,996,625.97</b>
<b>PASIVO CIRCULANTE</b>	<b>\$0.00</b>	<b>\$7,996,625.97</b>
CUENTAS POR PAGAR A CORTO PLAZO	\$0.00	\$7,996,625.97
DOCUMENTOS POR PAGAR A CORTO PLAZO	\$0.00	\$0.00
PORCION A CORTO PLAZO DE LA DEUDA PUBLICA A LARGO PLAZO	\$0.00	\$0.00
TITULOS Y VALORES A CORTO PLAZO	\$0.00	\$0.00
PASIVOS DIFERIDOS A CORTO PLAZO	\$0.00	\$0.00
FONDOS Y BIENES DE TERCEROS EN GARANTIA Y/O ADMINISTRACION A CORTO PLAZO	\$0.00	\$0.00
PROVISIONES A CORTO PLAZO	\$0.00	\$0.00
OTROS PASIVOS A CORTO PLAZO	\$0.00	\$0.00
<b>PASIVO NO CIRCULANTE</b>	<b>\$0.00</b>	<b>\$0.00</b>
CUENTAS POR PAGAR A LARGO PLAZO	\$0.00	\$0.00
DOCUMENTOS POR PAGAR A LARGO PLAZO	\$0.00	\$0.00
DEUDA PÚBLICA A LARGO PLAZO	\$0.00	\$0.00
PASIVOS DIFERIDOS A LARGO PLAZO	\$0.00	\$0.00
FONDOS Y BIENES DE TERCEROS EN GARANTIA Y/O ADMINISTRACION A LARGO PLAZO	\$0.00	\$0.00
PROVISIONES A LARGO PLAZO	\$0.00	\$0.00
<b>HACIENDA PÚBLICA PATRIMONIO</b>	<b>\$4,445,882.97</b>	<b>\$0.00</b>
<b>HACIENDA PUBLICA/PATRIMONIO CONTRIBUIDO</b>	<b>\$0.00</b>	<b>\$0.00</b>
APORTACIONES	\$0.00	\$0.00
DONACIONES DE CAPITAL	\$0.00	\$0.00
ACTUALIZACION DE LA HACIENDA PUBLICA/PATRIMONIO	\$0.00	\$0.00
<b>HACIENDA PÚBLICA /PATRIMONIO GENERADO</b>	<b>\$4,445,882.97</b>	<b>\$0.00</b>
RESULTADOS DEL EJERCICIO (AHORRO/ DESAHORRO)	\$4,300,000.22	\$0.00
RESULTADOS DE EJERCICIOS ANTERIORES	\$145,882.75	\$0.00
REVALUOS	\$0.00	\$0.00
RESERVAS	\$0.00	\$0.00
RECTIFICACIONES DE RESULTADOS DE EJERCICIOS ANTERIORES	\$0.00	\$0.00
<b>EXCESO O INSUFICIENCIA EN LA ACTUALIZACION DE LA HACIENDA PUBLICA PATRIMONIO</b>	<b>\$0.00</b>	<b>\$0.00</b>
RESULTADO POR POSICION MONETARIA	\$0.00	\$0.00
RESULTADO POR TENENCIA DE ACTIVOS NO MONETARIOS	\$0.00	\$0.00

Concepto	Origen	Aplicación
----------	--------	------------

"Bajo protesta de decir verdad declaramos que los Estados Financieros y sus notas, son razonablemente correctos y son responsabilidad del emisor".

\_\_\_\_\_  
LCD.A. NITZIA JULIANA RIVERA ARGUELLES.  
ENCARGADA DE DESPACHO DE LA DIRECCIÓN DEL IEEJA

\_\_\_\_\_  
LCD.A. ALBA NELLY DELFIN BARRIOS.  
DIRECTORA DE ADMINISTRACIÓN Y FINANZAS

\_\_\_\_\_  
LCD.A. ANA ELENA DELA C. QUIJANO GARCIA.  
JEFA DE DEPTO. DE RECURSOS FINANCIEROS



# Instituto Estatal para la Educación de los Jóvenes y Adultos

QUINTANA ROO

Estado de Flujos de Efectivo

Del 01/ene/2022 Al 30/sep./2022

(Cifras en Pesos)

Ustr: Vladimir  
Rep: rptEstadoFlujosEfectivo

Fecha y hora de Impresión 05/oct./2022  
12:00 p. m.

Concepto	2022	2021
<b>FLUJOS DE EFECTIVO DE LAS ACTIVIDADES DE OPERACION</b>		
<b>ORIGEN</b>		
IMPUESTOS	\$57,206,130.60	\$79,769,944.71
CUOTAS Y APORTACIONES DE SEGURIDAD SOCIAL	\$0.00	\$0.00
CONTRIBUCIONES DE MEJORAS	\$0.00	\$0.00
DERECHOS	\$0.00	\$0.00
PRODUCTOS	\$0.00	\$0.00
APROVECHAMIENTOS	\$0.00	\$0.00
INGRESOS POR VENTA DE BIENES Y PRESTACION DE SERVICIOS	\$0.00	\$0.00
PARTICIPACIONES, APORTACIONES, CONVENIOS, INCENTIVOS DERIVADOS DE LA COLABORACION FISCAL Y FONDOS DISTINTOS DE APORTACIONES	\$0.00	\$0.00
TRANSFERENCIAS, ASIGNACIONES, SUBSIDIOS Y SUBVENCIONES, Y PENSIONES Y JUBILACIONES	\$57,206,130.60	\$79,769,944.71
OTROS ORIGENES DE OPERACION	\$0.00	\$0.00
<b>APLICACION</b>		
Servicios Personales	\$59,569,022.54	\$82,198,696.00
Materiales y Suministros	\$34,683,959.82	\$48,326,284.71
Servicios Generales	\$3,807,136.77	\$6,644,100.80
Transferencias Internas y Asignaciones al Sector Publico	\$7,959,395.45	\$10,794,622.58
Transferencias al resto del Sector Publico	\$0.00	\$0.00
Subsidios y Subvenciones	\$0.00	\$0.00
Ayudas Sociales	\$0.00	\$0.00
Pensiones y Jubilaciones	\$6,913,831.00	\$13,816,836.00
Transferencias a Fideicomisos, Mandatos y Otros Analogos	\$0.00	\$0.00
TRANSFERENCIAS A LA SEGURIDAD SOCIAL	\$0.00	\$0.00
Donativos	\$0.00	\$0.00
Transferencias al exterior	\$0.00	\$0.00
Participaciones	\$0.00	\$0.00
Aportaciones	\$0.00	\$0.00
Convenios	\$0.00	\$0.00
OTRAS APLICACIONES DE OPERACION	\$6,204,699.50	\$2,616,851.91
<b>FLUJOS NETOS DE EFECTIVO POR ACTIVIDADES DE OPERACION</b>	<b>-\$2,362,891.94</b>	<b>-\$2,428,751.29</b>
<b>FLUJOS DE EFECTIVO DE LAS ACTIVIDADES DE INVERSION</b>		
<b>ORIGEN</b>		
BIENES INMUEBLES, INFRAESTRUCTURA Y CONSTRUCCIONES EN PROCESO	\$0.00	\$0.00
BIENES MUEBLES	\$0.00	\$0.00
OTROS ORIGENES DE INVERSION	\$0.00	\$0.00
<b>APLICACION</b>		
BIENES INMUEBLES, INFRAESTRUCTURA Y CONSTRUCCIONES EN PROCESO	\$0.00	\$0.00
BIENES MUEBLES	\$0.00	\$0.00
OTRAS APLICACIONES DE INVERSION	\$0.00	\$0.00
<b>FLUJOS NETOS DE EFECTIVO POR ACTIVIDADES DE INVERSION</b>	<b>\$0.00</b>	<b>\$0.00</b>
<b>FLUJO DE EFECTIVO DE LAS ACTIVIDADES DE FINANCIAMIENTO</b>		
<b>ORIGEN</b>		
ENDEUDAMIENTO NETO	\$0.00	\$0.00
INTERNO	\$0.00	\$0.00
EXTERNO	\$0.00	\$0.00
OTROS ORIGENES DE FINANCIAMIENTO	\$0.00	\$0.00
<b>APLICACION</b>		
SERVICIOS DE LA DEUDA	\$0.00	\$0.00
INTERNO	\$0.00	\$0.00
EXTERNO	\$0.00	\$0.00
OTRAS APLICACIONES DE FINANCIAMIENTO	\$0.00	\$0.00
<b>FLUJOS NETOS DE EFECTIVO POR ACTIVIDADES DE FINANCIAMIENTO</b>	<b>\$0.00</b>	<b>\$0.00</b>
<b>INCREMENTO/DISMINUCION NETA EN EL EFECTIVO Y EQUIVALENTES AL EFECTIVO</b>	<b>-\$2,362,891.94</b>	<b>-\$2,428,751.29</b>
<b>EFECTIVO Y EQUIVALENTES AL EFECTIVO AL INICIO DEL EJERCICIO</b>	<b>\$15,812,420.60</b>	<b>\$18,241,171.89</b>



# Instituto Estatal para la Educación de los Jóvenes y Adultos

## QUINTANA ROO

### Estado de Flujos de Efectivo

#### Del 01/ene/2022 Al 30/sep./2022

(Cifras en Pesos)

Fecha y hora de Impresión 05/oct/2022 12:00 p. m.

Usu: Vladimir

Rep: rptEstadoFlujosEfectivo

Concepto	2022	2021
EFFECTIVO Y EQUIVALENTES AL EFECTIVO AL FINAL DEL EJERCICIO	\$13,449,528.66	\$15,812,420.60

"Bajo protesta de decir verdad declaramos que los Estados Financieros y sus notas, son razonablemente correctos y son responsabilidad del emisor".

LCDA. NITZIA JULIANA RIVERA ARGUELLES.

ENCARGADA DE DESPACHO DE LA DIRECCIÓN DEL

IFC I/A

DIRECTORA DE ADMINISTRACIÓN Y FINANZAS

LCDA. ALBA NELLY DELFIN BARRIOS.

LCDA. ANA ELENA DE LA C. QUIJANO GARCIA.

JEFA DE DEPTO. DE RECURSOS FINANCIEROS



**Instituto Estatal para la Educación de los Jóvenes y Adultos  
QUINTANA ROO**

**Estado Analítico del Activo**  
**Del 01/ene./2022 al 30/sep./2022**  
(Cifras en Pesos)

Usr: Vladimir

Rep: rptEstadoAnaliticoDeActivosYPasivos\_R

Fecha y 05/oct./2022

hora de Impresión 12:01 p. m.

Concepto	Saldo Inicial	Cargos del periodo	Abonos del periodo	Saldo Final	Variación del Periodo
<b>ACTIVO</b>	<b>\$22,145,532.01</b>	<b>\$146,717,017.64</b>	<b>\$150,267,760.64</b>	<b>\$18,594,789.01</b>	<b>-\$3,550,743.00</b>
<b>ACTIVO CIRCULANTE</b>	<b>\$19,929,490.59</b>	<b>\$146,717,017.64</b>	<b>\$149,966,118.98</b>	<b>\$16,680,389.25</b>	<b>-\$3,249,101.34</b>
EFFECTIVO Y EQUIVALENTES	\$15,812,420.60	\$76,933,095.48	\$79,295,987.42	-\$13,449,528.66	-\$2,362,891.94
DERECHOS A RECIBIR EFECTIVO O EQUIVALENTES	\$3,815,449.71	\$68,927,637.47	\$69,741,529.76	\$3,001,557.42	-\$813,892.29
DERECHOS A RECIBIR BIENES O SERVICIOS	\$301,620.28	\$856,284.69	\$928,601.80	\$229,303.17	-\$72,317.11
INVENTARIOS	\$0.00	\$0.00	\$0.00	\$0.00	\$0.00
ALMACENES	\$0.00	\$0.00	\$0.00	\$0.00	\$0.00
ESTIMACIÓN POR PÉRDIDA O DETERIORO DE ACTIVOS CIRCULANTES	\$0.00	\$0.00	\$0.00	\$0.00	\$0.00
OTROS ACTIVOS CIRCULANTES	\$0.00	\$0.00	\$0.00	\$0.00	\$0.00
<b>ACTIVO NO CIRCULANTE</b>	<b>\$2,216,041.42</b>	<b>\$0.00</b>	<b>\$301,641.66</b>	<b>\$1,914,399.76</b>	<b>-\$301,641.66</b>
INVERSIONES FINANCIERAS A LARGO PLAZO	\$0.00	\$0.00	\$0.00	\$0.00	\$0.00
DERECHOS A RECIBIR EFECTIVO O EQUIVALENTES A LARGO PLAZO	\$0.00	\$0.00	\$0.00	\$0.00	\$0.00
BIENES INMUEBLES, INFRAESTRUCTURA Y CONSTRUCCIONES EN PROCESO	\$185,554.63	\$0.00	\$0.00	\$185,554.63	\$0.00
BIENES MUEBLES	\$42,503,187.92	\$0.00	\$0.00	\$42,503,187.92	\$0.00
ACTIVOS INTANGIBLES	\$0.00	\$0.00	\$0.00	\$0.00	\$0.00
DEPRECIACIÓN, DETERIORO Y AMORTIZACIÓN ACUMULADA DE BIENES	-\$40,472,701.13	\$0.00	\$301,641.66	-\$40,774,342.79	-\$301,641.66
ACTIVOS DIFERIDOS	\$0.00	\$0.00	\$0.00	\$0.00	\$0.00
ESTIMACIÓN POR PÉRDIDA O DETERIORO DE ACTIVOS NO CIRCULANTES	\$0.00	\$0.00	\$0.00	\$0.00	\$0.00
OTROS ACTIVOS NO CIRCULANTES	\$0.00	\$0.00	\$0.00	\$0.00	\$0.00

"Bajo protesta de decir verdad declaramos que los Estados Financieros y sus notas, son razonablemente correctos y son responsabilidad del emisor".

\_\_\_\_\_  
LCDA. NITZIA JULIANA RIVERA ARGUELLES.  
ENCARGADA DE DESPACHO DE LA DIRECCIÓN DEL IEEJA

\_\_\_\_\_  
LCDA. ANA ELENA DE LA C. QUIJANO GARCIA.  
JEFA DE DEPTO. DE RECURSOS FINANCIEROS

\_\_\_\_\_  
LCDA. ALBA NELLY DELFIN BARRIOS.  
DIRECTORA DE ADMINISTRACIÓN Y FINANZAS



# Instituto Estatal para la Educación de los Jóvenes y Adultos QUINTANA ROO

## Estado Analítico de la Deuda y Otros Pasivos

Del 01/ene./2022 Al 30/sep./2022

(Cifras en Pesos)

Fecha y 05/oct./2022

hora de Impresión 12:02 p. m.

Usr: Vladimir

Rep: rptEstadoAnaliticoDeudaYPasivos

Denominación de las Deudas	Moneda de Contratación	Institución o País Acreedor	Saldo Inicial del Periodo	Saldo Final del Periodo
<b>DEUDA PÚBLICA</b>				
<b>Corto Plazo</b>				
<b>Deuda Interna</b>				
Instituciones de Crédito	Peso	México	\$0.00	\$0.00
Títulos y Valores	Peso	México	\$0.00	\$0.00
Arrendamientos Financieros	Peso	México	\$0.00	\$0.00
<b>Deuda Externa</b>				
Organismos Financieros Internacionales	Peso	México	\$0.00	\$0.00
Deuda Bilateral	Peso	México	\$0.00	\$0.00
Títulos y Valores	Peso	México	\$0.00	\$0.00
Arrendamientos Financieros	Peso	México	\$0.00	\$0.00
<b>Subtotal de Deuda Pública a Corto Plazo</b>	<b>Peso</b>	<b>México</b>	<b>\$0.00</b>	<b>\$0.00</b>
<b>Largo Plazo</b>				
<b>Deuda Interna</b>				
Instituciones de Crédito	Peso	México	\$0.00	\$0.00
Títulos y Valores	Peso	México	\$0.00	\$0.00
Arrendamientos Financieros	Peso	México	\$0.00	\$0.00
<b>Deuda Externa</b>				
Organismos Financieros Internacionales	Peso	México	\$0.00	\$0.00
Deuda Bilateral	Peso	México	\$0.00	\$0.00
Títulos y Valores	Peso	México	\$0.00	\$0.00
Arrendamientos Financieros	Peso	México	\$0.00	\$0.00
<b>Subtotal de Deuda Pública a Largo Plazo</b>	<b>Peso</b>	<b>México</b>	<b>\$0.00</b>	<b>\$0.00</b>
<b>Total de Otros Pasivos</b>	<b>Peso</b>	<b>México</b>	<b>\$11,236,090.92</b>	<b>\$3,239,464.95</b>
<b>Total de Deuda Pública y Otros Pasivos</b>	<b>Peso</b>	<b>México</b>	<b>\$11,236,090.92</b>	<b>\$3,239,464.95</b>



Instituto Estatal para la Educación de los Jóvenes y Adultos  
QUINTANA ROO

Estado Analítico de la Deuda y Otros Pasivos

Del 01/ene./2022 Al 30/sep./2022

(Cifras en Pesos)

Fecha y 05/oct./2022


hora de Impresión 12:02 p. m.


Usu: Vladimir

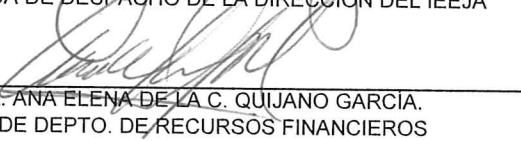
Rep: rptEstadoAnaliticoDeudaYPasivos

Denominación de las Deudas	Moneda de Contratación	Institución o País Acreedor	Saldo Inicial del Periodo	Saldo Final del Periodo

"Bajo protesta de decir verdad declaramos que los Estados Financieros y sus notas, son razonablemente correctos y son responsabilidad del emisor".

  
\_\_\_\_\_  
LCDA. NITZIA JULIANA RIVERA ARGÜELLES,  
ENCARGADA DE DESPACHO DE LA DIRECCIÓN DEL IEEJA

  
\_\_\_\_\_  
LCDA. ALBA NELLY DELFIN BARRIOS,  
DIRECTORA DE ADMINISTRACIÓN Y FINANZAS

  
\_\_\_\_\_  
LCDA. ANA ELENA DE LA C. QUIJANO GARCÍA,  
JEFA DE DEPTO. DE RECURSOS FINANCIEROS



Instituto Estatal para la Educación de los Jóvenes y Adultos  
QUINTANA ROO

Informe sobre Pasivos Contingentes  
al 30/sep./2022

Usu: Vladimir  
Rep: rptPasivosContingentes

Fecha y hora de Impresión | 05/oct/2022  
12:03 p. m.

"En Cumplimiento a lo dispuesto en los artículos 46, Fracción I, Inciso f), y 52 de la Ley General de Contabilidad Gubernamental y de conformidad con lo establecido en el Capítulo VII, Numeral, II, Inciso h) del Manual de Contabilidad Gubernamental emitido por el CONAC, el Ente Público informa lo siguiente:"

SIN INFORMACIÓN QUE  
REVELAR

"Bajo protesta de decir Verdad declaramos que los Estados Financieros y sus notas, son razonablemente correctos y son responsabilidad del emisor".

  
\_\_\_\_\_  
LCDA. NITZIA JULIANA RIVERA ARGUELLES.

ENCARGADA DE DESPACHO DE LA DIRECCIÓN DEL  
IEF I.A.

\_\_\_\_\_  
LCDA. ANA ELENA DE LA C. QUIJANO GARCIA.

JEFA DE DEPTO. DE RECURSOS FINANCIEROS

  
\_\_\_\_\_  
LCDA. ALBANELLY DELFIN BARRIOS.

DIRECTORA DE ADMINISTRACIÓN Y FINANZAS






# Instituto Estatal para la Educación de los Jóvenes y Adultos QUINTANA ROO

Conciliación entre los Ingresos Presupuestarios y Contables  
Correspondiente Del 01/ene./2022 al 30/sep./2022


Usu: Vladimir  
Rep: rptConciliacionPresupuestal

Fecha y | 05/oct./2022  
hora de Impresión | 12:04 p. m.

<b>1.-TOTAL DE INGRESOS PRESUPUESTARIOS</b>	<b>\$57,616,829.60</b>
<b>2. MÁS INGRESOS CONTABLES NO PRESUPUESTARIOS</b>	<b>\$45,339.62</b>
2.1 INGRESOS FINANCIEROS	\$37,339.62
2.2 INCREMENTO POR VARIACIÓN DE INVENTARIOS	\$0.00
2.3 DISMINUCIÓN DEL EXCESO DE ESTIMACIONES POR PÉRDIDA O DETERIORO U OBSOLESCENCIA	\$0.00
2.4 DISMINUCIÓN DEL EXCESO DE PROVISIONES	\$0.00
2.5 OTROS INGRESOS Y BENEFICIOS VARIOS	\$8,000.00
2.6 OTROS INGRESOS CONTABLES NO PRESUPUESTARIOS	\$0.00
<b>3. MENOS INGRESOS PRESUPUESTARIOS NO CONTABLES</b>	<b>\$0.00</b>
3.1 APROVECHAMIENTOS PATRIMONIALES	\$0.00
3.2 INGRESOS DERIVADOS DE FINANCIAMIENTOS	\$0.00
3.3 OTROS INGRESOS PRESUPUESTARIOS NO CONTABLES	\$0.00
<b>4. TOTAL DE INGRESOS CONTABLES</b>	<b>\$57,662,169.22</b>

  
\_\_\_\_\_  
LCDR. NITZIA JULIANA RIVERA ARGUELLES.  
ENCARGADA DE DESPACHO DE LA DIRECCIÓN DEL IEEJA

  
\_\_\_\_\_  
LCDR. ALBA NELLY DELFIN BARRIOS.  
DIRECTORA DE ADMINISTRACIÓN Y FINANZAS

  
\_\_\_\_\_  
LCDR. ANA ELENA DE LA C. QUIJANO GARCIA.  
JEFA DE DEPTO. DE RECURSOS FINANCIEROS



Instituto Estatal para la Educación de los Jóvenes y Adultos  
QUINTANA ROO

Conciliación entre los Egresos Presupuestarios y los Gastos Contables  
Correspondiente Del 01/ene./2022 al 30/sep./2022

Usr: Vladimir  
Rep: rptConciliacionPresupuestal

Fecha y 05/oct./2022  
hora de Impresión 12:05 p. m.

<b>1.-TOTAL DE EGRESOS PRESUPUESTARIOS</b>	<b>\$53,371,878.03</b>
<b>2. MENOS EGRESOS PRESUPUESTARIOS NO CONTABLES</b>	<b>\$0.00</b>
2.1 MATERIAS PRIMAS Y MATERIALES DE PRODUCCIÓN Y COMERCIALIZACIÓN	\$0.00
2.2 MATERIALES Y SUMINISTROS	\$0.00
2.3 Mobiliario y Equipo de Administración	\$0.00
2.4 Mobiliario y Equipo Educativo y Recreativo	\$0.00
2.5 Equipo e Instrumental Médico y de Laboratorio	\$0.00
2.6 Vehículos y Equipo de Transporte	\$0.00
2.7 Equipo de Defensa y Seguridad	\$0.00
2.8 Maquinaria, Otros Equipos y Herramientas	\$0.00
2.9 Activos Biológicos	\$0.00
2.10 Bienes Inmuebles	\$0.00
2.11 Activos Intangibles	\$0.00
2.12 Obra Pública en Bienes de Dominio Público	\$0.00
2.13 Obra Pública en Bienes Propios	\$0.00
2.14 Acciones y Participaciones de Capital	\$0.00
2.15 Compra de Títulos y Valores	\$0.00
2.16 Concesión de Préstamos	\$0.00
2.17 Inversiones en Fideicomisos, Mandatos y Otros Análogos	\$0.00
2.18 Provisiones para Contingencias y Otras Erogaciones Especiales	\$0.00
2.19 Amortización de la Deuda Pública	\$0.00
2.20 Adeudos de Ejercicios Fiscales Anteriores (ADEFAS)	\$0.00
2.21 OTROS EGRESOS PRESUPUESTARIOS NO CONTABLES	\$0.00
<b>3. MÁS GASTOS CONTABLES NO PRESUPUESTARIOS</b>	<b>\$301,641.66</b>
3.1 ESTIMACIONES, DEPRECIACIONES, DETERIOROS, OBSOLESCENCIA Y AMORTIZACIONES	\$301,641.66
3.2 PROVISIONES	\$0.00
3.3 DISMINUCIÓN DE INVENTARIOS	\$0.00
3.4 AUMENTO POR INSUFICIENCIA DE ESTIMACIONES POR PÉRDIDA O DETERIORO U OBSOLESCENCIA	\$0.00
3.5 AUMENTO POR INSUFICIENCIA DE PROVISIONES	\$0.00
3.6 OTROS GASTOS	\$0.00




Instituto Estatal para la Educación de los Jóvenes y Adultos  
QUINTANA ROO

Conciliación entre los Egresos Presupuestarios y los Gastos Contables  
Correspondiente Del 01/ene./2022 al 30/sep./2022


Usr: Vladimir  
Rep: rptConciliacionPresupuestal

Fecha y hora de Impresión | 05/oct./2022  
12:05 p. m.

3.7 OTROS GASTOS CONTABLES NO PRESUPUESTARIOS	\$0.00
<b>4. TOTAL DE GASTOS CONTABLES</b>	<b>\$53,673,519.69</b>

  
\_\_\_\_\_  
LCDA. NITZIA JULIANA RIVERA ARGÜELLES.  
ENCARGADA DE DESPACHO DE LA DIRECCIÓN DEL IEEJA

  
\_\_\_\_\_  
LCDA. ALBA NELLY DELFIN BARRIOS.  
DIRECTORA DE ADMINISTRACIÓN Y FINANZAS

  
\_\_\_\_\_  
LCDA. ANA ELENA DE LA C. QUIJANO GARCÍA.  
JEFA DE DEPTO. DE RECURSOS FINANCIEROS



# Instituto Estatal para la Educación de los Jóvenes y Adultos

QUINTANA ROO


Endeudamiento Neto


Del 01/ene./2022 Al 30/sep./2022

Usr: Vladimir  
Rep: rptEndeudamientoNeto

Fecha y hora de Impresión | 05/oct./2022 | 12:21 p. m.

Identificación de Crédito o Instrumento	Créditos Bancarios		Endeudamiento Neto C=A-B
	Contratación/Colocación A	Amortización B	
Total Créditos Bancarios	\$0.00	\$0.00	\$0.00
<b>Otros Instrumentos de Deuda</b>			
Total Otros Instrumentos de Deuda	\$0.00	\$0.00	\$0.00
<b>Total</b>	<b>\$0.00</b>	<b>\$0.00</b>	<b>\$0.00</b>

  
LCD.A. NITZIA JULIANA RIVERA ARGUELLES.  
ENCARGADA DE DESPACHO DE LA DIRECCIÓN DEL IEEJA

  
LCD.A. ALBA NELLY DELFIN BARRIOS.  
DIRECTORA DE ADMINISTRACIÓN Y FINANZAS

\_\_\_\_\_  
LCD.A. ANA ELENA DE LA C. QUIJANO GARCIA.  
JEFA DE DEPTO. DE RECURSOS FINANCIEROS



# Instituto Estatal para la Educación de los Jóvenes y Adultos

QUINTANA ROO

Intereses de la Deuda

Del 01/sep./2022 Al 30/sep./2022

Usr: Vladimir  
Rep: rptInteresesdeLaDeuda

Fecha y hora de Impresión  
05/oct/2022  
12:23 p. m.

Identificación de Crédito o Instrumento	Créditos Bancarios	Devengado	Pagado
Total de Intereses de Créditos Bancarios		\$0.00	\$0.00
Otros Instrumentos de Deuda			
Total de Intereses de Otros Instrumentos de Deuda		\$0.00	\$0.00
Total		\$0.00	\$0.00


LCDA. NITZIA JULIANA RIVERA ARGUELLES.

ENCARGADA DE DESPACHO DE LA DIRECCIÓN DEL IEAJA

LCDA. ALBA NELLY DELFIN BARRIOS.

DIRECTORA DE ADMINISTRACIÓN Y FINANZAS

LCDA. ANA ELENA DE LA C. QUINTANA GARCÍA.  
JEFA DE DEPTO. DE RECURSOS FINANCIEROS



## 1. NOTAS A LOS ESTADOS FINANCIEROS

Con el propósito de dar cumplimiento a los artículos 46 y 49 de la Ley General de Contabilidad Gubernamental, los entes públicos deberán acompañar notas a los estados financieros cuyos rubros así lo requieran teniendo presente los postulados de revelación suficiente e importancia relativa con la finalidad, que la información sea de mayor utilidad para los usuarios.

A continuación se presentan los tres tipos de notas que acompañan a los estados, a saber:

- a) Notas de desglose;
- b) Notas de memoria (cuentas de orden), y
- c) Notas de gestión administrativa.

### a) NOTAS DE DESGLOSE

- 1) Notas al Estado de Situación Financiera


Con el propósito de dar cumplimiento a los artículos 46 y 49 de la Ley General de Contabilidad Gubernamental, el ente público deberá acompañar notas a los estados financieros cuyos rubros (Ver documento normativo emitido por el CONAC) así lo requieran de acuerdo al lineamiento de norma a los estados financieros emitido por el Consejo Nacional de Armonización Contable en el siguiente orden:

Activo

Efectivo y Equivalentes.

Esta cuenta presenta un saldo al 31 de Julio de 2022 de \$ 11,250,059.42 pesos correspondientes a:

FONDO	TIPO	MONTO
RAMO 33 (FAETA) Gasto de operación y Ayudas Sociales	Federal	200,338.98
RAMO 11 (CONVENIO) Ayudas Sociales	Federal	232,686.20
GOBIERNO Gasto de Operación y Ayudas Sociales	Estatal	10,817,034.24



Derechos a recibir Efectivo y Equivalentes y Bienes o Servicios a Recibir

El saldo de esta cuenta al 31 de Julio de 2022 es de \$4,280,300.91 pesos, está integrado por:

2022	2021	Concepto
1,647,759.00	3,453,079.20	Recursos otorgados al Patronato del Instituto Estatal para la Educación de Jóvenes y Adultos pendientes de comprobar.
1,844,772.24	0	Recursos otorgados al Instituto Estatal para la Educación de Jóvenes y Adultos pendientes de comprobar.
442,306.91	523	Recursos ministrados como gastos a comprobar por pago de servicios, compra de material, así como víditicos/combustibles del personal del Instituto y Comisiones Bancarias pendientes de recuperar.
345,462.76	301,620.28	Recursos Ministrados a Derechos a Recibir Bienes y Servicios
<b>4,280,300.91</b>	<b>3,815,449.71</b>	<b>Gran Total</b>

Bienes Muebles, Inmuebles e Intangibles.

Representa el monto de bienes muebles e inmuebles requeridos para el buen desarrollo de las actividades del personal de este instituto.


Bienes muebles

El saldo de esta cuenta al 31 de Julio de 2022 es de \$ 42,503,187.92, integrado con las siguientes cuentas:

Tipo de Activo	Saldos al 30 de Junio de 2021	Altas 2022	Bajas 2022	Saldo al 31 de Julio de 2022
Equipo de Instrumentación Médica.	110,151.30			110,151.30
Mobiliario y Equipo	7,190,713.51			7,190,713.51
Equipo de Transporte	15,737,905.41			15,737,905.41
Maquinaria y Equipo	588,351.98			588,351.98
Equipo de Difusión	80,839.12			80,839.12
Equipo de Comunicación	1,599,612.18			1,599,612.18
Equipo de Computo	17,194,915.42			17,194,915.42
Otro Mobiliario y Equipo Educativo	699.00			699.00
<b>Gran Total</b>	<b>42,503,187.92</b>			<b>42,503,187.92</b>

Bienes Inmuebles

El saldo de esta cuenta al 31 de Julio de 2022 es de \$ 185,554.63 pesos y corresponde al importe del edificio que actualmente ocupa la Dirección




Tipo de Activo	Saldos al 30 de Junio de 2022	Altos 2021	Bajas 2011	Saldo Julio de 2022
Edificio	185,554.63			185,554.63
<b>Total</b>	<b>185,554.63</b>			<b>185,554.63</b>

Registro y valorización del Patrimonio.


Por lo que respecta al Instituto Estatal para la Educación de jóvenes y adultos, durante el ejercicio 2016 se realizaron las adecuaciones necesarias en el sistema integral de contabilidad gubernamental en lo referente a la valorización del patrimonio, realizando nuevamente el levantamiento del inventario existente; confirmando mediante las facturas correspondientes las fechas de adquisiciones y los costos históricos, que permitan tener la certeza de que los registros contables realizados en los años en los cuales tales bienes fueron adquiridos son correctos o no, de acuerdo a las políticas contables vigentes y aplicables en la materia en dichos ejercicios en donde fueron adquiridos; determinándose la uniformidad en el criterio para el registro de tales bienes, ahora bien con la entrada en vigor de la ley General de Contabilidad Gubernamental publicada en el diario oficial el 31 de Diciembre del 2008, así como sus reformas publicadas el 12 de Noviembre del 2012, el Instituto Estatal para la Educación de Jóvenes y Adultos ha realizado la valoración del patrimonio de conformidad a las "reglas específicas del Registro y Valoración del patrimonio" y los Parámetros de Estimación de Vida útil emitidos por el CONAC y publicados en el diario oficial el 13 de Diciembre de 2011 y el 15 de agosto de 2012, considerando la siguiente tabla:

Cuenta	Concepto	Años De Vida útil	% de Depreciación Anual
1.2.3	BIENES INMUEBLES, INFRAESTRUCTURA Y CONSTRUCCIONES EN PROCESO		
1.2.3.2	Viviendas	50	2
1.2.3.3	Edificios NO habitacionales	30	3.3
1.2.3.4	Infraestructura	25	4
1.2.3.9	Otros Bienes Inmuebles	20	5
1.2.4	BIENES MUEBLES		
1.2.4.1	Mobiliario y Equipo de Administración		





1.2.4.1.2	Muebles de oficina y estantería	10	10
1.2.4.1.2	Muebles, Excepto de oficina y estantería	10	10
1.2.4.1.3	Equipo de cómputo y de Tecnologías de la Información	3	33.3
1.2.4.1.9	Otros mobiliarios y Equipos de Administración	10	10
1.2.4.2	Mobiliario y Equipo Educativo y recreativo		
1.2.4.2.1	Equipos y aparatos audiovisuales	3	33.3
1.2.4.2.2	Aparatos Deportivos	5	20
1.2.4.2.3	Cámaras fotográficas y de Video	3	33.3
1.2.4.2.9	Otro mobiliario y Equipo Educativo y Recreativo	5	20
1.2.4.3	Equipo Instrumental Médico y de Laboratorio		
1.2.4.3.1	Equipo Médico y de Laboratorio	5	20
1.2.4.3.2	Instrumental Médico y de Laboratorio	5	20
1.2.4.4	Equipo de Transporte		
1.2.4.4.1	Automóviles y Equipo Terrestre	5	20
1.2.4.4.2	Carrocerías y Remolques	5	20
1.2.4.4.3	Equipo Aeroespacial	5	20
1.2.4.4.4	Equipo Ferroviario	5	20
1.2.4.4.5	Embarcaciones	5	20
1.2.4.4.9	Otros equipos de Transporte	5	20
1.2.4.5	Equipo de Defensa y seguridad	*	*
1.2.4.6	Maquinaria, otros Equipos y Herramientas		
1.2.4.6.1	Maquinaria y equipo agropecuario	10	10
1.2.4.6.2	Maquinaria y Equipo Industrial	10	10
1.2.4.6.3	Maquinaria y Equipo de Construcción	10	10
1.2.4.6.4	Sistemas de aire acondicionado, calefacción y de Refrigeración Industrial y Comercial	10	10
1.2.4.6.5	Equipo de comunicación y Telecomunicaciones	10	10
1.2.4.6.6	Equipos de Generación Eléctrica, Aparatos y Accesorios Electrónicos	10	10
1.2.4.6.7	Herramientas y Máquinas-Herramienta	10	10
1.2.4.6.9	Otros Equipos	10	10
1.2.4.8	Activos Biológicos		
1.2.4.8.1	Bovinos	5	20
1.2.4.8.2	Porcinos	5	20



Aves	5	20
Ovinos y caprinos	5	20
1.2.4.8.5 Peces y acuicultura	5	20
1.2.4.8.6 Equipos	5	20
1.2.4.8.7 Especies Menores y de Zoológico	5	20
1.2.4.8.8 Árboles y plantas	5	20
1.2.4.8.9 Otros activos Biológicos	5	20

Depreciación, Deterioro y Amortización Acumulada de Bienes.

El Instituto Estatal para la Educación de Jóvenes y Adultos, realizó la revalorización del patrimonio y realizo los cálculos de las depreciaciones en apego a lo anteriormente señalado, actualmente ha logrado realizar el cálculo y registro de las depreciaciones y las amortizaciones hasta el 31 de Julio de 2022, con un saldo acumulado de \$40,707,311.31 pesos.

Cuenta	Depreciación Junio 2022	Depreciación Julio 2022	Total Depreciación
Equipo de Instrumentación Médica.	110,151.30	0.00	110,151.30
Mobiliario y Equipo	5,424,304.43	3,429.20	5,427,733.63
Equipo de Transporte	14,724,771.17	26,131.23	14,750,902.40
Mecánica y Equipo	576,514.09	0.00	576,514.09
Equipo de Difusión	80,839.00	0.00	80,839.00
Equipo de Comunicación	1,340,284.85	0.00	1,340,284.85
Equipo de Cómputo	18,249,217.01	3,955.31	18,253,172.32
Otro Mobiliario y Equipo Educativo	174.90	0.00	174.90
Gran Total	40,673,795.57	33,515.74	40,707,311.31


Pasivo

El saldo de las Cuentas por Pagar a Corto Plazo se integra:

CONCEPTO	IMPORTE	VENCIMIENTO	FECHA LIMITE DE PAGO
Relaciones realizadas a los trabajadores por concepto de Seguros, ISSSTE, Préstamos, SARFOVISSSTE	1,946,703.00	30 días	17 de Agosto 2022
Otras Obligaciones que se han contraído con otras Instancias.	79,533.00	30 días	17 de Agosto 2022
Acreedores diversos	405,520.64	30 días	

Impuestos por pagar (Retenciones, Contribuciones por Pagar a Corto Plazo).

CONCEPTO	IMPORTE	VENCIMIENTO	FECHA LIMITE DE PAGO
Retenciones realizadas a los trabajadores por concepto de ISR por sueldos y salarios, asimilados al salario. ISR por Arrendamiento y Servicios Profesionales	941,337	30 días	17 de Agosto 2022



Otros Pasivos a Corto Plazo:

Esta cuenta no presenta saldo al 31 de Julio de 2022.

II) Notas al Estado de Actividades

Ingresos de gestión:


Este rubro se integra por transferencias del Gobierno Federal (FAETA), Ramo 11 y Gobierno Estatal, que forman parte de presupuesto de Ingresos, destinados para programas nacionales de educación y otros ingresos no provenientes del presupuesto, tales como los intereses que genera las cuentas bancarias.

Concepto	Ministrado al 31 de Julio de 2022	2021
Ministraciones Ramo 33 FAETA	31,031,667.00	53,540,856.78
Ministraciones Ramo 11 Federal	0.00	6,037,377.80
Ministraciones Gobierno del Estado	14,357,561.86	20,191,710.13
Otras Ministraciones (Fortalecimiento Financiero)	0.00	59,305.00
Otros ingresos y beneficios varios	34,201.95	43,859.81
Total Ingresos y Otros beneficios	45,423,430.81	79,873,109.52

Gastos y Otras Pérdidas:

Al 31 de Julio de 2022 el ejercicio y aplicación del gasto erogado por los distintos fondos que este Instituto administra, se desglosa en los siguientes rubros:

Concepto	Ejercido al 31 de Julio de 2022	Ejercido 2021
Gastos de Funcionamiento	42,301,320.28	80,184,460.21
Cap. 1000 Servicios Personales	26,924,229.23	48,326,284.71
Cap. 2000 Materiales y Suministros	2,947,215.75	6,644,100.80
Cap. 3000 Servicios Generales	6,949,938.12	10,794,622.58
Transferencias, Asignaciones, Subsidios, Otras ayudas. Cap. 4000 Ayudas Sociales	5,245,327.00	13,816,836.00
Cap. 5000 Bienes muebles, inmuebles e intangibles		
Otros gastos y pérdidas Extraordinarias Estimaciones, Depreciaciones, Deterioros, Obsolescencia y Amortizaciones	234,610.18	602,616.12



### III) NOTAS AL ESTADO DE VARIACIÓN EN LA HACIENDA PÚBLICA

Aportaciones:

Esta cuenta presenta un saldo de \$6,299,465.80 importe integrado por los activos fijos adquiridos por el INEA, al 31 de Julio de 2022 no ha tenido aumentos ni disminuciones.

CONCEPTO	SALDO AL	MOVIMIENTO	SALDO AL
	30/JUNIO/2022	2022	31/JULIO/2022
Aportaciones del INEA	6,299,465.80	0.00	6,299,465.80

Resultado de Ejercicios Anteriores:

Al cierre del ejercicio 2020, esta cuenta presenta un saldo de \$4,921,325.98. El resultado de ejercicios anteriores presenta un saldo de \$4,926,578.96, el cual existe diferencia de \$5,252.98 importe que corresponde al Patrimonio generado en 2021.


CONCEPTO	RESULTADO DE EJERCICIOS ANTERIORES	RESULTADO DEL EJERCICIO	PATRIMONIO GENERADO EN 2022
Resultado de Ejercicios anteriores	4,921,325.98	4,926,578.96	5,252.98

### III) NOTAS AL ESTADO DE FLUJOS DE EFECTIVO

Efectivo y equivalentes.

Se presenta el análisis de los saldos inicial y final de efectivo:

DESCRIPCIÓN	31/DICIEMBRE/2022	31/JULIO/2022	VARIACIÓN
Efectivo en Bancos (Tesorería)	15,812,420.60	11,250,059.42	4,562,361.18



QUINTANA ROO  
GOBIERNO DEL ESTADO  
2016 • 2022



MÁS Y MEJORES  
OPORTUNIDADES


**IEEJA**  
INSTITUTO ESTATAL PARA LA EDUCACIÓN  
DE JOVENES Y ADULTOS

DESCRIPCIÓN	2020	2021	VARIACIÓN
Edificios	185,554.63	185,554.63	0
Equipo de Instrumentación Médica.	110,151.30	110,151.30	0
Mobiliario y Equipo	7,190,713.51	7,190,713.51	0
Equipo de Transporte	15,737,905.41	15,737,905.41	0
Maquinaria y Equipo	588,351.98	588,351.98	0
Equipo de Difusión	80,839.12	80,839.12	0
Equipo de Comunicación	1,599,612.18	1,599,612.18	0
Equipo de Cómputo	17,194,915.42	17,194,915.42	0
Otro Mobiliario y Equipo Educativo	699.00	699.00	0

Se comunica que al 31 de Julio de 2022 este Instituto no ha realizado adquisiciones de bienes muebles e inmuebles.

**IV) CONCILIACIÓN ENTRE LOS INGRESOS PRESUPUESTARIOS Y CONTABLES, ASI COMO ENTRE LOS EGRESOS PRESUPUESTALES Y LOS GASTOS CONTABLES.**

Instituto Estatal para la Educación de los Jóvenes y Adultos Conciliación entre los Ingresos Presupuestarios y Contables Del 01 de enero al 31 de Julio de 2022 y 2021 (Miles de pesos)			
Concepto	Al 31 de Julio de 2021	2021	
<b>1. Ingresos Presupuestarios</b>	<b>45,389</b>	<b>79,770</b>	
<b>2. Más ingresos contables no presupuestarios</b>	<b>34</b>	<b>103</b>	
Incremento por variación de inventarios	0	0	
Disminución del exceso de estimaciones por pérdida o deterioro u obsolescencia	0	0	
Disminución del exceso de provisiones	0	0	
Otros ingresos y beneficios varios	0	0	
Otros ingresos contables no presupuestarios	0	0	
<b>3. Menos ingresos presupuestarios no contables</b>	<b>0</b>	<b>0</b>	
Productos de capital	0	0	
Aprovechamientos capital	0	0	
Ingresos derivados de financiamientos	0	0	
Otros Ingresos presupuestarios no contables	0	0	
<b>4. Ingresos Contables (4 = 1 + 2 - 3)</b>	<b>45,423</b>	<b>79,873</b>	



## Conciliación entre los Egresos Presupuestarios y los Gastos Contables

Instituto Estatal para la Educación de los Jóvenes y Adultos Conciliación entre los Egresos Presupuestarios y los Gastos Contables Del 1 de enero al 31 de Julio de 2022 y Ejercicio 2021 (Miles de pesos)		
Concepto	Al 31 de Julio de 2022	2021
<b>1. Total de egresos (presupuestarios)</b>	<b>42,066</b>	<b>79,582</b>
<b>2. Menos egresos presupuestarios no contables</b>	<b>0</b>	<b>0</b>
Mobiliario y equipo de administración	0	0
Mobiliario y equipo educacional y recreativo	0	0
Equipo e instrumental médico y de laboratorio	0	0
Vehículos y equipo de transporte	1	1
Equipo de defensa y seguridad	0	0
Maquinaria, otros equipos y herramientas	0	0
Activos biológicos	0	0
Bienes inmuebles	0	0
Activos intangibles	0	0
Obra pública en bienes propios	0	0
Acciones y participaciones de capital	0	0
Compra de títulos y valores	0	0
Inversiones en fideicomisos, mandatos y otros análogos	0	0
Provisiones para contingencias y otras erogaciones especiales	0	0
Amortización de la deuda pública	0	0
Adeudos de ejercicios fiscales anteriores (ADEFAS)	0	0
Otros Egresos Presupuestales No Contables	0	0
<b>3. Más gastos contables no presupuestales</b>	<b>0</b>	<b>0</b>
Estimaciones, depreciaciones, deterioros, obsolescencia y amortizaciones	235	603
Provisiones	0	0
Disminución de inventarios	0	0
Aumento por insuficiencia de estimaciones por pérdida o deterioro	0	0
u obsolescencia	0	0
Aumento por insuficiencia de provisiones	0	0
Otros Gastos	0	0
Otros Gastos Contables No Presupuestales	0	0
<b>4. Total de Gasto Contable (4 = 1 - 2 + 3)</b>	<b>42,301</b>	<b>80,185</b>

### b) NOTAS DE MEMORIA (CUENTAS DE ORDEN)

Las cuentas de orden se utilizan para registrar movimientos de valores que no afectan o modifiquen el balance del ente contable, sin embargo, su incorporación en libros es necesaria con fines de recordatorio contable, de control y en general sobre los aspectos administrativos, o bien, para consignar sus derechos o responsabilidades contingentes que puedan, o no, presentarse en el futuro.

Las cuentas que se manejan para efectos de estas Notas son las siguientes:

Cuentas de Orden Contables y Presupuestarias:

Contables:

No cuenta el Organismo con cuentas de orden contables al 31 de Julio de 2022.

Presupuestarias:

Cuentas de ingresos:

CONCEPTO	2022
Ley de ingresos estimada	79,676
Ley de ingresos por ejecutar	34,287
Modificaciones a la Ley de Ingresos Estimada	0.00
Ley de Ingresos devengados	45,389
Ley de Ingreso recaudado.	45,389


Cuentas de egresos:

CONCEPTO	2022
Presupuesto de Egresos Aprobado	79,676
Presupuesto de Egresos por Ejercer	37,610
Modificaciones al Presupuesto de Egresos Aprobado	0.00
Presupuesto de Egresos Comprometido	42,066
Presupuesto de Egresos Devengado	42,066
Presupuesto de egresos Ejercido	42,066
Presupuesto de Egresos Pagado	42,066

## c) NOTAS DE GESTIÓN ADMINISTRATIVA

### Introducción

El Instituto Estatal para la Educación de Jóvenes y Adultos de Quintana Roo es un Organismo Público Descentralizado, creado por Decreto del Ejecutivo Estatal publicado el 15 de Diciembre de 1981, siendo el primer Instituto Estatal creado en el país, cuando todas las demás entidades contaban con las delegaciones del Instituto Nacional de Educación para Adultos (INEA), nuestro reto es reducir el rezago educativo con servicios



Es por ello que nuestro Institución representa la mejor oferta educativa para las personas mayores de 15 años en condición de rezago educativo.

En el IEEA ofrecemos servicios de calidad y espacios educativos dignos, totalmente gratuitos, con material didáctico y equipo de cómputo que se ajustan a las necesidades de aprendizaje de cada una de las personas que deseen mejorar su calidad de vida y la de sus familias.


#### Panorama Económico y Financiero

El presupuesto original autorizado para el Instituto Estatal para la Educación de Jóvenes y Adultos, a través del Fondo de Aportaciones para la Educación Tecnológica y de Adultos (FAETA) ascendió a la suma de \$55,769,019.00 (Cincuenta y Cinco Millones Setecientos Sesenta y Nueve Mil Diecinueve Pesos 00/100 M.N.), sin modificación. De igual forma a este Instituto le fue autorizado recursos a través de gobierno del estado por la cantidad de \$18,237,893.00 (Dieciocho Millones Doscientos Treinta y Siete Mil Ochocientos Noventa y Tres Pesos 00/100 M.N.). Se recibió por concepto de Ramo 11 la cantidad de \$5,669,465.00 (Cinco Millones Seiscientos Sesenta y Nueve Mil Cuatrocientos Sesenta y Cinco Pesos 00/100 M.N.).

#### Autorización e Historia

El Instituto Estatal para la Educación de Jóvenes y Adultos (IEEA), se creó mediante Decreto del Congreso del Estado, publicada el 15 de diciembre de 1981, con la finalidad de promover, organizar e impartir a la población adulta los servicios de alfabetización y educación básica para ayudarlos a certificar su primaria y/o secundaria, con ello Quintana Roo inició la descentralización de los servicios de educación para adultos como un organismo de personalidad jurídica, patrimonio propio y autonomía de gestión, que conserva las características de observancia de las normas de aplicación y ejercicio de los recursos asignados por el INEA. Es así como el IEEA asumió las facultades para planear, organizar, dirigir, operar y controlar los servicios sin menoscabo de la posibilidad de elaborar e incluir contenidos regionales en los programas





Sin embargo, ante las características propias del rezago educativo que prevalece en el Estado, donde anualmente más de 6 mil jóvenes abandonan el sistema escolarizado sin concluir su educación básica, se propuso una iniciativa legislativa para actualizar y simplificar el decreto de creación del IEEA y crear el Instituto Estatal para la

Educación de Jóvenes y Adultos el 17 de enero de 2006. Desde entonces el IEEA cumple integralmente con el objetivo de implementar las estrategias necesarias para llevar los servicios educativos a la población de 15 años y más entre jóvenes y adultos que no han concluido su educación básica en todo el estado.

### Organización y Objeto Social

El IEEA tiene como objeto promover, organizar e impartir educación básica a la población joven y adulta de Quintana Roo que por diversos motivos no pudo aprender a leer y escribir o no ha logrado concluir sus estudios de primaria o secundaria.

Para el cumplimiento de este objetivo el IEEA se apoya en la solidaridad de los diferentes sectores de nuestra sociedad.


- Público: Gobiernos Federal, Estatal y ayuntamientos.
- Social: Las estructuras comunitarias y vecinales, asociaciones civiles, grupos religiosos, clubes y organizaciones de asistencia social.
- Privado: Fabricas, empresas, sindicatos y otras organizaciones que apoyan los servicios educativos dirigidos a las y los trabajadores que lo requieran.
- Educativo: proporciona su infraestructura, así como, a las y los estudiantes del servicio social, para proporcionar asesoría educativa.

Bases de Preparación de los Estados Financieros

Se informará sobre:

Las políticas contables del Instituto Estatal para la Educación de Jóvenes y Adultos observadas en la preparación de los estados financieros son:

Los estados financieros se prepararon con base en los principios de la contabilidad Gubernamental.



Se contrató el sistema contable denominado SAACG.NET Sistema Automatizado y Administrativo de Contabilidad Gubernamental del Instituto para el Desarrollo Técnico de las Haciendas Públicas para efecto de generar la información contable y presupuestal ya que dicho sistema reúne los requisitos para cumplir con las obligaciones establecidas en la Ley General de Contabilidad Gubernamental.

Se dio cumplimiento con las publicaciones en tiempo y forma de los formatos aprobados por el Consejo Nacional de Armonización Contable publicados el 4 de abril del 2014 con el propósito de dar cumplimiento a las disposiciones establecidas en el art. 73 del título V de la LGCG se publicó dentro de la página de internet de este Instituto, la información relativa a las aportaciones para la Educación Tecnológica y de Adultos.

Con el objeto de que los Estados Financieros presenten cifras reales, se procedió a la implementación de lineamientos aplicados para el otorgamiento de recursos por concepto de viáticos, pasajes, combustibles y otras erogaciones que forman parte de la cuenta deudores diversos, permitiendo que cada mes estos gastos sean comprobados a la brevedad posible con el objeto de no generar antigüedad en los saldos.

Posición en Moneda Extranjera y Protección por Riesgos Cambiario.

De acuerdo a las disposiciones legales, la unidad monetaria utilizada por este Instituto para la elaboración de los Estados Financieros y las operaciones que este realiza, es en moneda nacional (peso mexicano).

Reporte Analítico del Activo


Al 31 de Julio de 2022 no hubo altas ni bajas de activos fijos, así mismo se informa que no hubo variación en la vida útil o en los porcentajes de depreciación, deterioro o amortización utilizados en los diferentes tipos de activos.

Fideicomisos, Mandatos y Andólogos.

Este Instituto al 31 de Julio del ejercicio 2022 no cuenta con Fideicomisos, mandatos y andólogos.

Reportes de la Recaudación.

Al 31 de Julio del ejercicio 2022, este Instituto ha recepcionado recursos por concepto de ministraciones del Gobierno Federal (Ramo 33, Ramo 11) y Recursos del Gobierno Estatal,



así como Otros Ingresos. No contamos con recursos propios debido a que los servicios educativos que el IEEA presta no tienen costo alguno.

### Reporte de la Recaudación

INGRESOS Y OTROS BENEFICIOS	
Ingresos de la Gestión	0
Impuestos	0
Cuotas y Aportaciones de Seguridad Social	0
Contribuciones de Mejoras	0
Derechos	0
Productos de Tipo Corriente	0
Aprovechamientos de Tipo Corriente	0
Ingresos por Venta de Bienes y Servicios	0
Ingresos no comprendidos en las Fracciones de la Ley de Ingresos	0
Participaciones, Aportaciones, Transferencias, Asignaciones, Subsidios y Otras Ayudas	45,389
Participaciones y Aportaciones	0
Transferencia, Asignaciones, Subsidios y Otras Ayudas	0
Otros Ingresos y Beneficios	0
Ingresos Financieros	0
Incremento por Variación de Inventarios	0
Disminución del Exceso de Estimaciones por Pérdida o Deterioro u Obsolescencia	0
Disminución del Exceso de Provisiones	0
Otros Ingresos y Beneficios Varios	34
Total de Ingresos y Otros Beneficios	45,423

### Información sobre la Deuda y el reporte Analítico de la Deuda.


Se informa que el Instituto Estatal para la Educación de Jóvenes y Adultos, al 31 de Julio de 2022 no tiene deuda respecto al PLB, ni instrumento financiero en la cual se esté realizando pagos por intereses, comisiones, vencimientos y otros gastos.

### Calificaciones otorgadas.

Al 31 de Julio del ejercicio fiscal 2022, este Instituto no ha sido sujeto a una calificación crediticia.

### Procesos de Mejora.

Con la finalidad de mejorar los procesos administrativos y emitir la información financiera en tiempo y forma, durante el ejercicio 2021 se implementaron lineamientos de control interno con respecto a la aplicación del gasto, solicitud de recursos y sus respectivas comprobaciones, esto es con la finalidad de evitar futuras observaciones de auditoras. Así mismo, se ha reducido el tiempo para efectos de comprobación de los vícticos, pasajes y



QUINTANA ROO  
GOBIERNO DEL ESTADO

2016 • 2023

Presupuestarios reflejen cifras exactas.

Información por segmentos.

Al corte de 31 de Julio de 2022, no se cuenta con Información por segmentos.

Eventos posteriores al Cierre.

Al 31 de Julio de 2022 los Estados Financieros del Instituto Estatal para la Educación de Jóvenes y Adultos presentan los movimientos y saldos reales, así como los hechos ocurridos en cada periodo que se ha informado, no habiendo eventos posteriores al cierre final.

Información partes relacionadas.


Al corte del 31 de Julio de 2022, no se cuenta con Información con partes relacionadas.

Responsabilidad Sobre la Presentación Razonable de la Información Contable

Los estados financieros al 31 de Julio de 2022, fueron emitidos en el tercer trimestre de 2022.

Bajo protesta de decir verdad declaramos que los estados financieros y sus notas, son razonablemente correctos y son responsabilidad del emisor.

**Directora de Administración y Finanzas**

  
Lic. Alba Nelly Delfín Barrios

**Encargada de la Dirección General**

  
Lic. Nizia Juliana Rivera Arguelles.



MÁS Y MEJORES  
OPORTUNIDADES

**IEEJA**  
INSTITUTO ESTADAL PARA LA EDUCACIÓN  
DE JÓVENES Y ADULTOS



# Instituto Estatal para la Educación de los Jóvenes y Adultos QUINTANA ROO

**Estado Analítico de Ingresos**  
Del 01/ene./2022 Al 30/sep./2022

Usr: PATY  
Rep: rptEstadoPresupuestoIngresosRB\_CP\_2019

Fecha y | 17/oct./2022  
hora de Impresión | 10:31 a. m.

Rubro de Ingresos	Ingreso					Diferencia (6=5-1)
	Estimado	Ampliaciones y Reducciones	Modificado	Devengado	Recaudado	
	(1)	(2)	(3=1+2)	(4)	(5)	
IMPUESTOS	\$0.00	\$0.00	\$0.00	\$0.00	\$0.00	0.00
CUOTAS Y APORTACIONES DE SEGURIDAD SOCIAL	\$0.00	\$0.00	\$0.00	\$0.00	\$0.00	0.00
CONTRIBUCIONES DE MEJORAS	\$0.00	\$0.00	\$0.00	\$0.00	\$0.00	0.00
DERECHOS	\$0.00	\$0.00	\$0.00	\$0.00	\$0.00	0.00
PRODUCTOS	\$0.00	\$0.00	\$0.00	\$0.00	\$0.00	0.00
APROVECHAMIENTOS	\$0.00	\$0.00	\$0.00	\$0.00	\$0.00	0.00
INGRESOS POR VENTA DE BIENES, PRESTACIÓN DE SERVICIOS Y OTRAS PARTICIPACIONES, APORTACIONES, CONVENIOS, INCENTIVOS DERIVADOS DE TRANSFERENCIAS, ASIGNACIONES, SUBSIDIOS Y SUBVENCIONES, Y OTROS INGRESOS DERIVADOS DE FINANCIAMIENTOS	\$79,676,377.00	\$3,373,293.39	\$83,049,670.39	\$57,616,829.60	\$57,206,130.60	-22,470,246.40
<b>Total</b>	<b>\$79,676,377.00</b>	<b>\$3,373,293.39</b>	<b>\$83,049,670.39</b>	<b>\$57,616,829.60</b>	<b>\$57,206,130.60</b>	<b>0.00</b>
<b>Ingresos Excedentes</b>						<b>-22,470,246.40</b>

Estado Analítico de Ingresos por Fuente de Financiamiento	Ingreso					Diferencia (6=5-1)
	Estimado	Ampliaciones / (Reducciones)	Modificado	Devengado	Recaudado	
	(1)	(2)	(3=1+2)	(4)	(5)	
<b>Ingresos del Poder Ejecutivo Federal o Estatal y de los Municipios</b>						
IMPUESTOS	\$0.00	\$0.00	\$0.00	\$0.00	\$0.00	0.00
CUOTAS Y APORTACIONES DE SEGURIDAD SOCIAL	\$0.00	\$0.00	\$0.00	\$0.00	\$0.00	0.00
CONTRIBUCIONES DE MEJORAS	\$0.00	\$0.00	\$0.00	\$0.00	\$0.00	0.00
DERECHOS	\$0.00	\$0.00	\$0.00	\$0.00	\$0.00	0.00
PRODUCTOS	\$0.00	\$0.00	\$0.00	\$0.00	\$0.00	0.00
APROVECHAMIENTOS	\$0.00	\$0.00	\$0.00	\$0.00	\$0.00	0.00
PARTICIPACIONES, APORTACIONES, CONVENIOS, INCENTIVOS DERIVADOS DE TRANSFERENCIAS, ASIGNACIONES, SUBSIDIOS Y SUBVENCIONES	\$79,676,377.00	\$3,373,293.39	\$83,049,670.39	\$57,616,829.60	\$57,206,130.60	-22,470,246.40
<b>Ingresos de los Entes Públicos de los Poderes Legislativo y Judicial, de los Órganos Autónomos y del Sector Paraestatal o Paramunicipal, así como de las Empresas Productivas del Estado</b>						
CUOTAS Y APORTACIONES DE SEGURIDAD SOCIAL	\$0.00	\$0.00	\$0.00	\$0.00	\$0.00	0.00
PRODUCTOS	\$0.00	\$0.00	\$0.00	\$0.00	\$0.00	0.00
INGRESOS POR VENTA DE BIENES, PRESTACIÓN DE SERVICIOS Y OTRAS PARTICIPACIONES, APORTACIONES, CONVENIOS, INCENTIVOS DERIVADOS DE TRANSFERENCIAS, ASIGNACIONES, SUBSIDIOS Y SUBVENCIONES	\$0.00	\$0.00	\$0.00	\$0.00	\$0.00	0.00
<b>Ingresos Derivados de Financiamiento</b>						
INGRESOS DERIVADOS DE FINANCIAMIENTOS	\$0.00	\$0.00	\$0.00	\$0.00	\$0.00	0.00
<b>Total</b>	<b>\$79,676,377.00</b>	<b>\$3,373,293.39</b>	<b>\$83,049,670.39</b>	<b>\$57,616,829.60</b>	<b>\$57,206,130.60</b>	<b>0.00</b>
<b>Ingresos Excedentes</b>						<b>-22,470,246.40</b>

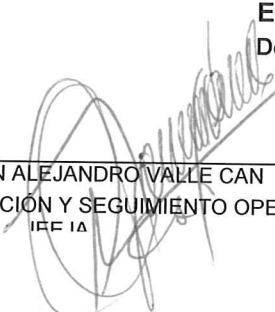


**Instituto Estatal para la Educación de los Jóvenes y Adultos  
QUINTANA ROO**

**Estado Analítico de Ingresos  
Del 01/ene./2022 Al 30/sep./2022**

Usr: PATY  
Rep: rptEstadoPresupuestoIngresosRB\_CP\_2019

Fecha y hora de Impresión | 17/oct./2022  
10:31 a. m.

  
\_\_\_\_\_  
LCDO. ROMAN ALEJANDRO VALLE CAN  
DIRECTOR DE PLANEACIÓN Y SEGUIMIENTO OPERATIVO  
IFE IA

  
\_\_\_\_\_  
LCDO. MARCO ANTONIO PAREDES ULLOA.  
JEFE DEL DEPTO. DE PROGRAMACIÓN Y PRESUPUESTO  
IFE IA









# Instituto Estatal para la Educación de los Jóvenes y Adultos QUINTANA ROO

## Estado Analítico del Ejercicio del Presupuesto de Egresos Clasificación por Objeto del Gasto (Capítulo y Concepto) | Del 01/ene./2022 Al 30/sep./2022

Usu: PATY

Rep: rptEstadoPresupuestoEgresos\_CP\_CTO

Fecha y | 17/oct./2022

hora de Impresión | 10:33 a. m.

Concepto	Egresos					
	Aprobado	Ampliaciones / (Reducciones)	Modificado	Devengado	Pagado	Subejercicio
	1	2	3=(1+2)	4	5	6 = ( 3 - 4 )
Adeudos de Ejercicios Fiscales Anteriores (ADEFAS)	\$0.00	\$0.00	\$0.00	\$0.00	\$0.00	\$0.00
<b>Total del Gasto</b>	<b>\$79,676,377.00</b>	<b>\$3,373,293.39</b>	<b>\$83,049,670.39</b>	<b>\$53,371,878.03</b>	<b>\$53,364,323.04</b>	<b>\$29,677,792.36</b>

\_\_\_\_\_  
LCDO. ROMAN ALEJANDRO VALLE CAN  
DIRECTOR DE PLANEACIÓN Y SEGUIMIENTO OPERATIVO  
IEE IA

\_\_\_\_\_  
LCDO. MARCO ANTONIO PAREDES ULLOA.  
JEFE DEL DEPTO. DE PROGRAMACIÓN Y PRESUPUESTO  
IEE IA



# Instituto Estatal para la Educación de los Jóvenes y Adultos QUINTANA ROO

## Estado Analítico del Ejercicio del Presupuesto de Egresos

### Clasificación Económica (por Tipo de Gasto)

| Del 01/ene./2022 Al 30/sep./2022

Fecha y 17/oct./2022

hora de Impresión 10:33 a. m.

Usr: PATY  
Rep: rptEstadoPresupuestoEgresos\_CL2

Concepto	Egresos					
	Aprobado	Ampliaciones / (Reducciones)	Modificado	Devengado	Pagado	Subejercicio
	1	2	3=(1+2)	4	5	6 = ( 3 - 4 )
Gasto Corriente	\$79,676,377.00	\$3,373,293.39	\$83,049,670.39	\$53,371,878.03	\$53,364,323.04	\$29,677,792.36
Gasto de Capital	\$0.00	\$0.00	\$0.00	\$0.00	\$0.00	\$0.00
Amortización de la deuda y disminución de pasivos	\$0.00	\$0.00	\$0.00	\$0.00	\$0.00	\$0.00
Pensiones y Jubilaciones	\$0.00	\$0.00	\$0.00	\$0.00	\$0.00	\$0.00
Participaciones	\$0.00	\$0.00	\$0.00	\$0.00	\$0.00	\$0.00
<b>Total del Gasto</b>	<b>\$79,676,377.00</b>	<b>\$3,373,293.39</b>	<b>\$83,049,670.39</b>	<b>\$53,371,878.03</b>	<b>\$53,364,323.04</b>	<b>\$29,677,792.36</b>

\_\_\_\_\_  
LCDO. ROMAN ALEJANDRO VALLE CAN

DIRECTOR DE PLANEACIÓN Y SEGUIMIENTO OPERATIVO  
IEE IA

\_\_\_\_\_  
LCDO. MARCO ANTONIO PAREDES ULLOA.

JEFE DEL DEPTO. DE PROGRAMACIÓN Y PRESUPUESTO  
IEE IA



# Instituto Estatal para la Educación de los Jóvenes y Adultos QUINTANA ROO

## Estado Analítico del Ejercicio del Presupuesto de Egresos

Clasificación Funcional (Finalidad y Función)

Del 01/ene./2022 Al 30/sep./2022

Fecha y 17/oct./2022

hora de Impresión 10:34 a. m.

Usu: PATY

Rep: rptEstadoPresupuestoEgresos\_FN3

Concepto	Egresos					
	Aprobado	Ampliaciones / (Reducciones)	Modificado	Devengado	Pagado	Subejercicio
	1	2	3=(1+2)	4	5	6 = ( 3 - 4 )
<b>GOBIERNO</b>	\$0.00	\$0.00	\$0.00	\$0.00	\$0.00	\$0.00
LEGISLACIÓN	\$0.00	\$0.00	\$0.00	\$0.00	\$0.00	\$0.00
JUSTICIA	\$0.00	\$0.00	\$0.00	\$0.00	\$0.00	\$0.00
COORDINACIÓN DE LA POLÍTICA DE GOBIERNO	\$0.00	\$0.00	\$0.00	\$0.00	\$0.00	\$0.00
RELACIONES EXTERIORES	\$0.00	\$0.00	\$0.00	\$0.00	\$0.00	\$0.00
ASUNTOS FINANCIEROS Y HACENDARIOS	\$0.00	\$0.00	\$0.00	\$0.00	\$0.00	\$0.00
SEGURIDAD NACIONAL	\$0.00	\$0.00	\$0.00	\$0.00	\$0.00	\$0.00
ASUNTOS DE ORDEN PÚBLICO Y DE SEGURIDAD INTERIOR	\$0.00	\$0.00	\$0.00	\$0.00	\$0.00	\$0.00
OTROS SERVICIOS GENERALES	\$0.00	\$0.00	\$0.00	\$0.00	\$0.00	\$0.00
<b>DESARROLLO SOCIAL</b>	<b>\$79,676,377.00</b>	<b>\$3,373,293.39</b>	<b>\$83,049,670.39</b>	<b>\$53,371,878.03</b>	<b>\$53,364,323.04</b>	<b>\$29,677,792.36</b>
PROTECCIÓN AMBIENTAL	\$0.00	\$0.00	\$0.00	\$0.00	\$0.00	\$0.00
VIVIENDA Y SERVICIOS A LA COMUNIDAD	\$0.00	\$0.00	\$0.00	\$0.00	\$0.00	\$0.00
SALUD	\$0.00	\$0.00	\$0.00	\$0.00	\$0.00	\$0.00
RECREACIÓN, CULTURA Y OTRAS MANIFESTACIONES SOCIALES	\$0.00	\$0.00	\$0.00	\$0.00	\$0.00	\$0.00
EDUCACIÓN	\$79,676,377.00	\$3,373,293.39	\$83,049,670.39	\$53,371,878.03	\$53,364,323.04	\$29,677,792.36
PROTECCIÓN SOCIAL	\$0.00	\$0.00	\$0.00	\$0.00	\$0.00	\$0.00
OTROS ASUNTOS SOCIALES	\$0.00	\$0.00	\$0.00	\$0.00	\$0.00	\$0.00
<b>DESARROLLO ECONÓMICO</b>	<b>\$0.00</b>	<b>\$0.00</b>	<b>\$0.00</b>	<b>\$0.00</b>	<b>\$0.00</b>	<b>\$0.00</b>
ASUNTOS ECONÓMICOS, COMERCIALES Y LABORALES EN GENERAL	\$0.00	\$0.00	\$0.00	\$0.00	\$0.00	\$0.00

LCDO. ROMAN ALEJANDRO VALLE CAN

DIRECTOR DE PLANEACIÓN Y SEGUIMIENTO OPERATIVO

IEF IA

LCDO. MARCO ANTONIO PAREDES ULLOA.

JEFE DEL DEPTO. DE PROGRAMACIÓN Y PRESUPUESTO

IEF IA



Instituto Estatal para la Educación de los Jóvenes y Adultos  
QUINTANA ROO

Estado Analítico del Ejercicio del Presupuesto de Egresos

Clasificación Funcional (Finalidad y Función)

Del 01/ene./2022 Al 30/sep./2022

Fecha y 17/oct./2022

hora de Impresión 10:34 a. m.

Usr: PATY

Rep: rptEstadoPresupuestoEgresos\_FN3

Concepto	Egresos					
	Aprobado	Ampliaciones / (Reducciones)	Modificado	Devengado	Pagado	Subejercicio
	1	2	3=(1+2)	4	5	6 = ( 3 - 4 )
AGROPECUARIA, SILVICULTURA, PESCA Y CAZA	\$0.00	\$0.00	\$0.00	\$0.00	\$0.00	\$0.00
COMBUSTIBLES Y ENERGÍA	\$0.00	\$0.00	\$0.00	\$0.00	\$0.00	\$0.00
MINERÍA, MANUFACTURAS Y CONSTRUCCIÓN	\$0.00	\$0.00	\$0.00	\$0.00	\$0.00	\$0.00
TRANSPORTE	\$0.00	\$0.00	\$0.00	\$0.00	\$0.00	\$0.00
COMUNICACIONES	\$0.00	\$0.00	\$0.00	\$0.00	\$0.00	\$0.00
TURISMO	\$0.00	\$0.00	\$0.00	\$0.00	\$0.00	\$0.00
CIENCIA, TECNOLOGÍA E INNOVACIÓN	\$0.00	\$0.00	\$0.00	\$0.00	\$0.00	\$0.00
OTRAS INDUSTRIAS Y OTROS ASUNTOS ECONÓMICOS	\$0.00	\$0.00	\$0.00	\$0.00	\$0.00	\$0.00
<b>OTRAS NO CLASIFICADAS EN FUNCIONES ANTERIORES</b>	<b>\$0.00</b>	<b>\$0.00</b>	<b>\$0.00</b>	<b>\$0.00</b>	<b>\$0.00</b>	<b>\$0.00</b>
TRANSACCIONES DE LA DEUDA PÚBLICA / COSTO FINANCIERO DE LA DEUDA	\$0.00	\$0.00	\$0.00	\$0.00	\$0.00	\$0.00
TRANSFERENCIAS, PARTICIPACIONES Y APORTACIONES ENTRE DIFERENTES NIVELES Y ÓRDENES DE GOBIERNO	\$0.00	\$0.00	\$0.00	\$0.00	\$0.00	\$0.00
SANEAMIENTO DEL SISTEMA FINANCIERO	\$0.00	\$0.00	\$0.00	\$0.00	\$0.00	\$0.00
ADEUDOS DE EJERCICIOS FISCALES ANTERIORES	\$0.00	\$0.00	\$0.00	\$0.00	\$0.00	\$0.00
<b>Total del Gasto</b>	<b>\$79,676,377.00</b>	<b>\$3,373,293.39</b>	<b>\$83,049,670.39</b>	<b>\$53,371,878.03</b>	<b>\$53,364,323.04</b>	<b>\$29,677,792.36</b>

LCDO. ROMAN ALEJANDRO VALLE CAN

DIRECTOR DE PLANEACIÓN Y SEGUIMIENTO OPERATIVO

IEE IA

LCDO. MARCO ANTONIO PAREDES ULLOA.

JEFE DEL DEPTO. DE PROGRAMACIÓN Y PRESUPUESTO

IEE IA



# Instituto Estatal para la Educación de los Jóvenes y Adultos QUINTANA ROO

## Estado Analítico del Ejercicio del Presupuesto de Egresos

Usu: PATY  
Rep: rptEstadoPresupuestoEgresos\_UA3

Clasificación Administrativa  
| Del 01/ene./2022 Al 30/sep./2022

Fecha y hora de Impresión | 17/oct./2022  
10:34 a. m.

Concepto	Egresos					Subejercicio 6 = ( 3 - 4 )
	Aprobado	Ampliaciones / (Reducciones)	Modificado	Devengado	Pagado	
	1	2	3=(1+2)	4	5	
<b>Sin Ramo/Dependencia</b>						
DIRECCION GENERAL	\$47,658,833.00	-\$7,409,489.93	\$40,249,343.07	\$27,742,877.10	\$27,742,877.10	\$12,506,465.97
SECRETARIO PARTICULAR	\$603,435.00	\$33,009.67	\$636,444.67	\$405,742.77	\$405,742.77	\$230,701.90
COORDINACION REGIONAL OPERATIVA	\$23,007,033.00	\$2,555,860.66	\$25,562,893.66	\$12,103,215.14	\$12,095,660.15	\$13,459,678.52
DIRECCION DE ASUNTOS JURIDICOS	\$678,739.00	\$111,202.14	\$789,941.14	\$541,432.71	\$541,432.71	\$248,508.43
DIRECCION DE INFORMATICA	\$578,016.00	\$266,196.21	\$844,212.21	\$617,293.48	\$617,293.48	\$226,918.73
DIRECCION DE PLANEACION Y SEGUIMIENTO OPERATIVO	\$1,137,330.00	\$41,853.38	\$1,179,183.38	\$710,022.23	\$710,022.23	\$469,161.15
DIRECCION DE ADMINISTRACION Y FINANZAS	\$4,423,521.00	\$7,422,550.60	\$11,846,071.60	\$9,955,851.17	\$9,955,851.17	\$1,890,220.43
DIRECCION DE ATENCION A GRUPOS INDIGENAS	\$103,905.00	\$17,224.51	\$121,129.51	\$83,905.85	\$83,905.85	\$37,223.66
DIRECCION DE ACREDITACION Y SISTEMAS	\$710,500.00	\$205,217.80	\$915,717.80	\$658,492.94	\$658,492.94	\$257,224.86
DIRECCION DE SERVICIOS EDUCATIVOS	\$775,065.00	\$129,668.35	\$904,733.35	\$553,044.64	\$553,044.64	\$351,688.71
<b>Sin Ramo/Dependencia</b>	<b>\$79,676,377.00</b>	<b>\$3,373,293.39</b>	<b>\$83,049,670.39</b>	<b>\$53,371,878.03</b>	<b>\$53,364,323.04</b>	<b>\$29,677,792.36</b>
<b>Total del Gasto</b>	<b>\$79,676,377.00</b>	<b>\$3,373,293.39</b>	<b>\$83,049,670.39</b>	<b>\$53,371,878.03</b>	<b>\$53,364,323.04</b>	<b>\$29,677,792.36</b>

LCDO. ROMAN ALEJANDRO VALLE CAN

DIRECTOR DE PLANEACIÓN Y SEGUIMIENTO OPERATIVO  
IEE IA

LCDO. MARCO ANTONIO PAREDES ULLOA.

JEFE DEL DEPTO. DE PROGRAMACIÓN Y PRESUPUESTO  
IEE IA



# Instituto Estatal para la Educación de los Jóvenes y Adultos QUINTANA ROO

## Estado Analítico del Ejercicio del Presupuesto de Egresos por Fuente de Financiamiento Del 01/ene./2022 Al

Usr: PATY

Rep: rptEstadoAnalíticoPresupuestoEgresos\_FF

Fecha y 17/oct./2022

hora de Impresión 10:51 a. m.

Ejercicio del Presupuesto		Egresos Aprobado	Ampliaciones / (Reducciones)	Egresos Modificado	Egresos Comprometido	Egresos Devengado	Egresos Ejercido	Egresos Pagado	Subejercicio
<b>1</b>	<b>RECURSO ESTATAL</b>								
<b>10000</b>	<b>Servicios Personales</b>	<b>\$9,149,430.00</b>	<b>\$0.00</b>	<b>\$9,149,430.00</b>	<b>\$8,473,337.71</b>	<b>\$8,473,337.71</b>	<b>\$8,473,337.71</b>	<b>\$8,473,337.71</b>	<b>\$676,092.29</b>
<b>11000</b>	<b>Remuneraciones al Personal de Carácter Permanente</b>	<b>\$2,000,997.00</b>	<b>-\$68,988.18</b>	<b>\$1,932,008.82</b>	<b>\$1,927,571.52</b>	<b>\$1,927,571.52</b>	<b>\$1,927,571.52</b>	<b>\$1,927,571.52</b>	<b>\$4,437.30</b>
11300	Sueldos Base al Personal Permanente	\$2,000,997.00	-\$68,988.18	\$1,932,008.82	\$1,927,571.52	\$1,927,571.52	\$1,927,571.52	\$1,927,571.52	\$4,437.30
11301	Sueldos Base al Personal de Confianza	\$2,000,997.00	-\$68,988.18	\$1,932,008.82	\$1,927,571.52	\$1,927,571.52	\$1,927,571.52	\$1,927,571.52	\$4,437.30
<b>12000</b>	<b>Remuneraciones al Personal de Carácter Transitorio</b>	<b>\$1,602,382.00</b>	<b>\$118,831.52</b>	<b>\$1,721,213.52</b>	<b>\$1,647,917.99</b>	<b>\$1,647,917.99</b>	<b>\$1,647,917.99</b>	<b>\$1,647,917.99</b>	<b>\$73,295.53</b>
12100	Honorarios Asimilables a Salarios	\$240,556.00	\$281,225.20	\$521,781.20	\$521,423.40	\$521,423.40	\$521,423.40	\$521,423.40	\$357.80
12101	Honorarios Asimilables a Salarios	\$240,556.00	\$281,225.20	\$521,781.20	\$521,423.40	\$521,423.40	\$521,423.40	\$521,423.40	\$357.80
12200	Sueldos Base al Personal Eventual	\$1,361,826.00	-\$162,393.68	\$1,199,432.32	\$1,126,494.59	\$1,126,494.59	\$1,126,494.59	\$1,126,494.59	\$72,937.73
12201	Sueldo Base al Personal Eventual	\$1,361,826.00	-\$162,393.68	\$1,199,432.32	\$1,126,494.59	\$1,126,494.59	\$1,126,494.59	\$1,126,494.59	\$72,937.73
<b>13000</b>	<b>Remuneraciones Adicionales y Especiales</b>	<b>\$3,088,964.00</b>	<b>-\$61,176.65</b>	<b>\$3,027,787.35</b>	<b>\$2,714,998.79</b>	<b>\$2,714,998.79</b>	<b>\$2,714,998.79</b>	<b>\$2,714,998.79</b>	<b>\$312,788.56</b>
13100	Primas por Años de Servicios Efectivos Prestados	\$117,180.00	\$124,670.00	\$241,850.00	\$115,480.00	\$115,480.00	\$115,480.00	\$115,480.00	\$126,370.00
13101	Prima Quinquenal	\$117,180.00	-\$4,830.00	\$112,350.00	\$111,980.00	\$111,980.00	\$111,980.00	\$111,980.00	\$370.00
13103	Estímulo por Años de Servicio	\$0.00	\$129,500.00	\$129,500.00	\$3,500.00	\$3,500.00	\$3,500.00	\$3,500.00	\$126,000.00
13200	Primas de Vacaciones, Dominical y Gratificación de Fin de Año	\$184,186.00	-\$30,111.22	\$154,074.78	\$146,766.28	\$146,766.28	\$146,766.28	\$146,766.28	\$7,308.50
13201	Prestaciones de Fin de Año en Efectivo	\$0.00	\$29,218.93	\$29,218.93	\$29,218.93	\$29,218.93	\$29,218.93	\$29,218.93	\$0.00
13202	Prima Vacacional	\$184,186.00	-\$59,330.15	\$124,855.85	\$117,547.35	\$117,547.35	\$117,547.35	\$117,547.35	\$7,308.50
13400	Compensaciones	\$2,787,598.00	-\$155,735.43	\$2,631,862.57	\$2,452,752.51	\$2,452,752.51	\$2,452,752.51	\$2,452,752.51	\$179,110.06
13402	Compensación por Servicios al Personal de Confianza	\$2,787,598.00	-\$155,735.43	\$2,631,862.57	\$2,452,752.51	\$2,452,752.51	\$2,452,752.51	\$2,452,752.51	\$179,110.06
<b>14000</b>	<b>Seguridad Social</b>	<b>\$602,594.00</b>	<b>\$85,483.63</b>	<b>\$688,077.63</b>	<b>\$663,782.61</b>	<b>\$663,782.61</b>	<b>\$663,782.61</b>	<b>\$663,782.61</b>	<b>\$24,295.02</b>
14100	Aportaciones de Seguridad Social	\$211,178.00	\$53,863.76	\$265,041.76	\$263,919.54	\$263,919.54	\$263,919.54	\$263,919.54	\$1,122.22
14101	Aportaciones al ISSSTE	\$211,178.00	\$53,863.76	\$265,041.76	\$263,919.54	\$263,919.54	\$263,919.54	\$263,919.54	\$1,122.22
14200	Aportaciones a Fondos de Vivienda	\$105,899.00	\$27,096.15	\$132,995.15	\$132,356.50	\$132,356.50	\$132,356.50	\$132,356.50	\$638.65
14201	Cuotas al FOVISSSTE	\$105,899.00	\$27,096.15	\$132,995.15	\$132,356.50	\$132,356.50	\$132,356.50	\$132,356.50	\$638.65
14300	Aportaciones al Sistema para el Retiro	\$192,343.00	\$30,676.69	\$223,019.69	\$214,310.19	\$214,310.19	\$214,310.19	\$214,310.19	\$8,709.50
14301	Sistema de Ahorra para el Retiro	\$109,601.00	\$31,400.87	\$141,001.87	\$140,197.59	\$140,197.59	\$140,197.59	\$140,197.59	\$804.28
14302	Aportaciones Adicionales por Concepto de Ahorro Solidario	\$82,742.00	-\$724.18	\$82,017.82	\$74,112.60	\$74,112.60	\$74,112.60	\$74,112.60	\$7,905.22
14400	Aportaciones para Seguros	\$93,174.00	-\$26,152.97	\$67,021.03	\$53,196.38	\$53,196.38	\$53,196.38	\$53,196.38	\$13,824.65
14401	Cuotas para el Seguro de Vida del Personal	\$93,174.00	-\$26,152.97	\$67,021.03	\$53,196.38	\$53,196.38	\$53,196.38	\$53,196.38	\$13,824.65
<b>15000</b>	<b>Otras Prestaciones Sociales y Económicas</b>	<b>\$1,490,867.00</b>	<b>-\$2,497.04</b>	<b>\$1,488,369.96</b>	<b>\$1,344,800.07</b>	<b>\$1,344,800.07</b>	<b>\$1,344,800.07</b>	<b>\$1,344,800.07</b>	<b>\$143,569.89</b>
15100	Cuotas para el Fondo de Ahorro y Fondo de Trabajo	\$100,044.00	-\$2,910.31	\$97,133.69	\$96,379.30	\$96,379.30	\$96,379.30	\$96,379.30	\$754.39



# Instituto Estatal para la Educación de los Jóvenes y Adultos QUINTANA ROO

## Estado Analítico del Ejercicio del Presupuesto de Egresos por Fuente de Financiamiento Del 01/ene./2022 Al

Usr: PATY

Rep: rptEstadoAnalíticoPresupuestoEgresos\_FF

Fecha y 17/oct./2022

hora de Impresión 10:51 a. m.

Ejercicio del Presupuesto		Egresos Aprobado	Ampliaciones / (Reducciones)	Egresos Modificado	Egresos Comprometido	Egresos Devengado	Egresos Ejercido	Egresos Pagado	Subejercicio
15101	Cuotas para el Fondo de Ahorro y Fondo de Trabajo	\$100,044.00	-\$2,910.31	\$97,133.69	\$96,379.30	\$96,379.30	\$96,379.30	\$96,379.30	\$754.39
15400	Prestaciones Contractuales	\$1,258,536.00	-\$46,804.68	\$1,211,731.32	\$1,092,617.54	\$1,092,617.54	\$1,092,617.54	\$1,092,617.54	\$119,113.78
15401	Canasta Básica, Ayuda para Despensa y Riesgo por Desempeño	\$240,570.00	-\$10,417.60	\$230,152.40	\$228,015.00	\$228,015.00	\$228,015.00	\$228,015.00	\$2,137.40
15402	Ayuda para Renta y Apoyo de Vivienda	\$376,812.00	-\$4,770.37	\$372,041.63	\$368,102.54	\$368,102.54	\$368,102.54	\$368,102.54	\$3,939.09
15403	Ayuda para Transporte	\$46,800.00	\$1,000.00	\$47,800.00	\$45,600.00	\$45,600.00	\$45,600.00	\$45,600.00	\$2,200.00
15404	Onomástico, Día del Padre y Madre	\$429,300.00	-\$46,574.89	\$382,725.11	\$359,700.00	\$359,700.00	\$359,700.00	\$359,700.00	\$23,025.11
15407	Becas y Prestaciones Relativas a los Hijos de Trabajadores en Es	\$130,054.00	-\$44,021.71	\$86,032.29	\$18,800.00	\$18,800.00	\$18,800.00	\$18,800.00	\$67,232.29
15408	Prestaciones por Conceptos de Salud	\$35,000.00	-\$10,220.11	\$24,779.89	\$4,200.00	\$4,200.00	\$4,200.00	\$4,200.00	\$20,579.89
15409	Otras Prestaciones de Carácter General a los Trabajadores	\$0.00	\$68,200.00	\$68,200.00	\$68,200.00	\$68,200.00	\$68,200.00	\$68,200.00	\$0.00
15500	Apoyos a la Capacitación de los Servidores Públicos	\$0.00	\$46,620.00	\$46,620.00	\$46,620.00	\$46,620.00	\$46,620.00	\$46,620.00	\$0.00
15501	Apoyo Escolar	\$0.00	\$46,620.00	\$46,620.00	\$46,620.00	\$46,620.00	\$46,620.00	\$46,620.00	\$0.00
15900	Otras Prestaciones Sociales y Económicas	\$132,287.00	\$597.95	\$132,884.95	\$109,183.23	\$109,183.23	\$109,183.23	\$109,183.23	\$23,701.72
15901	Días Económicos	\$46,287.00	-\$12,387.80	\$33,899.20	\$25,208.13	\$25,208.13	\$25,208.13	\$25,208.13	\$8,691.07
15902	Pagos por Defunción	\$54,000.00	-\$13,489.35	\$40,510.65	\$27,000.00	\$27,000.00	\$27,000.00	\$27,000.00	\$13,510.65
15903	Otras Prestaciones Económicas y Sociales	\$32,000.00	\$26,475.10	\$58,475.10	\$56,975.10	\$56,975.10	\$56,975.10	\$56,975.10	\$1,500.00
16000	<b>Previsiones</b>	<b>\$129,653.00</b>	<b>-\$54,529.90</b>	<b>\$75,123.10</b>	<b>\$0.00</b>	<b>\$0.00</b>	<b>\$0.00</b>	<b>\$0.00</b>	<b>\$75,123.10</b>
16100	Previsiones de Carácter Laboral, Económica y de Seguridad Soci	\$129,653.00	-\$54,529.90	\$75,123.10	\$0.00	\$0.00	\$0.00	\$0.00	\$75,123.10
16102	Previsiones por Incrementos al Salario	\$129,653.00	-\$54,529.90	\$75,123.10	\$0.00	\$0.00	\$0.00	\$0.00	\$75,123.10
17000	<b>Pago de Estímulos a Servidores Públicos</b>	<b>\$233,973.00</b>	<b>-\$17,123.38</b>	<b>\$216,849.62</b>	<b>\$174,266.73</b>	<b>\$174,266.73</b>	<b>\$174,266.73</b>	<b>\$174,266.73</b>	<b>\$42,582.89</b>
17100	Estímulos	\$233,973.00	-\$17,123.38	\$216,849.62	\$174,266.73	\$174,266.73	\$174,266.73	\$174,266.73	\$42,582.89
17101	Estímulos por Productividad	\$130,974.00	-\$2,352.30	\$128,621.70	\$111,805.80	\$111,805.80	\$111,805.80	\$111,805.80	\$16,815.90
17102	Estímulos por Puntualidad y Asistencia Mensual	\$102,999.00	-\$14,771.08	\$88,227.92	\$62,460.93	\$62,460.93	\$62,460.93	\$62,460.93	\$25,766.99
20000	<b>Materiales y Suministros</b>	<b>\$420,000.00</b>	<b>\$0.00</b>	<b>\$420,000.00</b>	<b>\$116,850.40</b>	<b>\$116,850.40</b>	<b>\$116,850.40</b>	<b>\$116,850.40</b>	<b>\$303,149.60</b>
26000	<b>Combustibles, Lubricantes y Aditivos</b>	<b>\$320,000.00</b>	<b>\$0.00</b>	<b>\$320,000.00</b>	<b>\$116,850.40</b>	<b>\$116,850.40</b>	<b>\$116,850.40</b>	<b>\$116,850.40</b>	<b>\$203,149.60</b>
26100	Combustibles, lubricantes y aditivos	\$320,000.00	\$0.00	\$320,000.00	\$116,850.40	\$116,850.40	\$116,850.40	\$116,850.40	\$203,149.60
26101	Combustible	\$320,000.00	\$0.00	\$320,000.00	\$116,850.40	\$116,850.40	\$116,850.40	\$116,850.40	\$203,149.60
29000	<b>Herramientas, Refacciones y Accesorios Menores</b>	<b>\$100,000.00</b>	<b>\$0.00</b>	<b>\$100,000.00</b>	<b>\$0.00</b>	<b>\$0.00</b>	<b>\$0.00</b>	<b>\$0.00</b>	<b>\$100,000.00</b>
29600	Refacciones y accesorios menores de equipo de transporte	\$100,000.00	\$0.00	\$100,000.00	\$0.00	\$0.00	\$0.00	\$0.00	\$100,000.00
29601	Refacciones y Accesorios Menores de Equipo de Transporte	\$100,000.00	\$0.00	\$100,000.00	\$0.00	\$0.00	\$0.00	\$0.00	\$100,000.00
30000	<b>Servicios Generales</b>	<b>\$1,210,244.00</b>	<b>\$3,373,293.39</b>	<b>\$4,583,537.39</b>	<b>\$3,836,572.33</b>	<b>\$3,836,572.33</b>	<b>\$3,836,572.33</b>	<b>\$3,836,572.33</b>	<b>\$746,965.06</b>
31000	<b>Servicios Básicos</b>	<b>\$255,200.00</b>	<b>\$0.00</b>	<b>\$255,200.00</b>	<b>\$87,880.09</b>	<b>\$87,880.09</b>	<b>\$87,880.09</b>	<b>\$87,880.09</b>	<b>\$167,319.91</b>
31100	Energía Eléctrica	\$192,000.00	\$0.00	\$192,000.00	\$71,855.00	\$71,855.00	\$71,855.00	\$71,855.00	\$120,145.00



# Instituto Estatal para la Educación de los Jóvenes y Adultos QUINTANA ROO

## Estado Analítico del Ejercicio del Presupuesto de Egresos por Fuente de Financiamiento Del 01/ene./2022 Al

Usr: PATY

Fecha y 17/oct./2022

Rep: rptEstadoAnalíticoPresupuestoEgresos\_FF

hora de Impresión 10:51 a. m.

Ejercicio del Presupuesto		Egresos Aprobado	Ampliaciones / (Reducciones)	Egresos Modificado	Egresos Comprometido	Egresos Devengado	Egresos Ejercido	Egresos Pagado	Subejercicio
31101	Energía Eléctrica	\$192,000.00	\$0.00	\$192,000.00	\$71,855.00	\$71,855.00	\$71,855.00	\$71,855.00	\$120,145.00
31300	Agua	\$3,200.00	\$0.00	\$3,200.00	\$754.57	\$754.57	\$754.57	\$754.57	\$2,445.43
31301	Agua	\$3,200.00	\$0.00	\$3,200.00	\$754.57	\$754.57	\$754.57	\$754.57	\$2,445.43
31400	Telefonía Tradicional	\$60,000.00	\$0.00	\$60,000.00	\$15,270.52	\$15,270.52	\$15,270.52	\$15,270.52	\$44,729.48
31401	Telefonía Tradicional	\$60,000.00	\$0.00	\$60,000.00	\$15,270.52	\$15,270.52	\$15,270.52	\$15,270.52	\$44,729.48
<b>32000</b>	<b>Servicios de Arrendamiento</b>	<b>\$80,000.00</b>	<b>\$0.00</b>	<b>\$80,000.00</b>	<b>\$29,940.72</b>	<b>\$29,940.72</b>	<b>\$29,940.72</b>	<b>\$29,940.72</b>	<b>\$50,059.28</b>
32200	Arrendamiento de edificios	\$80,000.00	\$0.00	\$80,000.00	\$29,940.72	\$29,940.72	\$29,940.72	\$29,940.72	\$50,059.28
32201	Arrendamiento de Edificios	\$80,000.00	\$0.00	\$80,000.00	\$29,940.72	\$29,940.72	\$29,940.72	\$29,940.72	\$50,059.28
<b>33000</b>	<b>Servicios Profesionales, Científicos, Técnicos y Otros Servicios</b>	<b>\$380,000.00</b>	<b>\$3,108,044.00</b>	<b>\$3,488,044.00</b>	<b>\$3,108,044.00</b>	<b>\$3,108,044.00</b>	<b>\$3,108,044.00</b>	<b>\$3,108,044.00</b>	<b>\$380,000.00</b>
33100	Servicios legales, de contabilidad, auditoría y relacionados	\$380,000.00	\$0.00	\$380,000.00	\$0.00	\$0.00	\$0.00	\$0.00	\$380,000.00
33101	Servicios Legales, de Contabilidad, Auditoría y Relacionados	\$380,000.00	\$0.00	\$380,000.00	\$0.00	\$0.00	\$0.00	\$0.00	\$380,000.00
33300	Servicios de consultoría administrativa, procesos, técnica y en tec	\$0.00	\$3,108,044.00	\$3,108,044.00	\$3,108,044.00	\$3,108,044.00	\$3,108,044.00	\$3,108,044.00	\$0.00
33301	Servicios de Consultoría Administrativa, Procesos, Técnica y en T	\$0.00	\$3,108,044.00	\$3,108,044.00	\$3,108,044.00	\$3,108,044.00	\$3,108,044.00	\$3,108,044.00	\$0.00
<b>34000</b>	<b>Servicios Financieros, Bancarios y Comerciales</b>	<b>\$200,400.00</b>	<b>\$5,077.73</b>	<b>\$205,477.73</b>	<b>\$119,106.17</b>	<b>\$119,106.17</b>	<b>\$119,106.17</b>	<b>\$119,106.17</b>	<b>\$86,371.56</b>
34100	Servicios financieros y bancarios	\$3,200.00	\$4,357.73	\$7,557.73	\$5,472.29	\$5,472.29	\$5,472.29	\$5,472.29	\$2,085.44
34101	Servicios Financieros y Bancarios	\$3,200.00	\$4,357.73	\$7,557.73	\$5,472.29	\$5,472.29	\$5,472.29	\$5,472.29	\$2,085.44
34500	Seguro de bienes patrimoniales	\$185,000.00	\$0.00	\$185,000.00	\$112,913.88	\$112,913.88	\$112,913.88	\$112,913.88	\$72,086.12
34501	Seguro de Bienes Patrimoniales	\$185,000.00	\$0.00	\$185,000.00	\$112,913.88	\$112,913.88	\$112,913.88	\$112,913.88	\$72,086.12
34800	Comisiones por ventas	\$12,200.00	\$720.00	\$12,920.00	\$720.00	\$720.00	\$720.00	\$720.00	\$12,200.00
34801	Comisiones por Ventas	\$12,200.00	\$720.00	\$12,920.00	\$720.00	\$720.00	\$720.00	\$720.00	\$12,200.00
<b>39000</b>	<b>Otros Servicios Generales</b>	<b>\$294,644.00</b>	<b>\$260,171.66</b>	<b>\$554,815.66</b>	<b>\$491,601.35</b>	<b>\$491,601.35</b>	<b>\$491,601.35</b>	<b>\$491,601.35</b>	<b>\$63,214.31</b>
39200	Impuestos y derechos	\$8,000.00	\$0.00	\$8,000.00	\$0.00	\$0.00	\$0.00	\$0.00	\$8,000.00
39201	Impuestos y Derechos	\$8,000.00	\$0.00	\$8,000.00	\$0.00	\$0.00	\$0.00	\$0.00	\$8,000.00
39400	Sentencias y resoluciones por autoridad competente	\$0.00	\$265,249.39	\$265,249.39	\$265,249.39	\$265,249.39	\$265,249.39	\$265,249.39	\$0.00
39401	Sentencias y Resoluciones por Autoridad Competente	\$0.00	\$265,249.39	\$265,249.39	\$265,249.39	\$265,249.39	\$265,249.39	\$265,249.39	\$0.00
39800	Impuesto sobre nóminas y otros que se deriven de una relación la	\$286,644.00	-\$5,077.73	\$281,566.27	\$226,351.96	\$226,351.96	\$226,351.96	\$226,351.96	\$55,214.31
39801	Impuesto Sobre Nóminas (3%)	\$286,644.00	-\$5,077.73	\$281,566.27	\$226,351.96	\$226,351.96	\$226,351.96	\$226,351.96	\$55,214.31
<b>40000</b>	<b>Transferencias, Asignaciones, Subsidios y Otras Ayud</b>	<b>\$2,000,000.00</b>	<b>\$0.00</b>	<b>\$2,000,000.00</b>	<b>\$1,233,000.00</b>	<b>\$1,233,000.00</b>	<b>\$1,233,000.00</b>	<b>\$1,233,000.00</b>	<b>\$767,000.00</b>
<b>44000</b>	<b>Ayudas Sociales</b>	<b>\$2,000,000.00</b>	<b>\$0.00</b>	<b>\$2,000,000.00</b>	<b>\$1,233,000.00</b>	<b>\$1,233,000.00</b>	<b>\$1,233,000.00</b>	<b>\$1,233,000.00</b>	<b>\$767,000.00</b>
44100	Ayudas Sociales a Personas	\$2,000,000.00	\$0.00	\$2,000,000.00	\$1,233,000.00	\$1,233,000.00	\$1,233,000.00	\$1,233,000.00	\$767,000.00
44101	Ayudas Sociales a Personas	\$2,000,000.00	\$0.00	\$2,000,000.00	\$1,233,000.00	\$1,233,000.00	\$1,233,000.00	\$1,233,000.00	\$767,000.00
<b>RECURSO ESTATAL</b>		<b>\$12,779,674.00</b>	<b>\$3,373,293.39</b>	<b>\$16,152,967.39</b>	<b>\$13,659,760.44</b>	<b>\$13,659,760.44</b>	<b>\$13,659,760.44</b>	<b>\$13,659,760.44</b>	<b>\$2,493,206.95</b>





# Instituto Estatal para la Educación de los Jóvenes y Adultos QUINTANA ROO

## Estado Analítico del Ejercicio del Presupuesto de Egresos por Fuente de Financiamiento Del 01/ene./2022 Al

Utr: PATY

Rep: rptEstadoAnalíticoPresupuestoEgresos\_FF

Fecha y 17/oct./2022

hora de Impresión 10:51 a. m.

Ejercicio del Presupuesto		Egresos Aprobado	Ampliaciones / (Reducciones)	Egresos Modificado	Egresos Comprometido	Egresos Devengado	Egresos Ejercido	Egresos Pagado	Subejercicio
<b>2</b>	<b>FAETA R33</b>								
<b>10000</b>	<b>Servicios Personales</b>	<b>\$26,632,030.00</b>	<b>\$0.00</b>	<b>\$26,632,030.00</b>	<b>\$26,210,622.11</b>	<b>\$26,210,622.11</b>	<b>\$26,210,622.11</b>	<b>\$26,210,622.11</b>	<b>\$421,407.89</b>
<b>11000</b>	<b>Remuneraciones al Personal de Carácter Permanente</b>	<b>\$9,257,319.00</b>	<b>-\$262,359.47</b>	<b>\$8,994,959.53</b>	<b>\$8,994,959.53</b>	<b>\$8,994,959.53</b>	<b>\$8,994,959.53</b>	<b>\$8,994,959.53</b>	<b>\$0.00</b>
11300	Sueldos Base al Personal Permanente	\$9,257,319.00	-\$262,359.47	\$8,994,959.53	\$8,994,959.53	\$8,994,959.53	\$8,994,959.53	\$8,994,959.53	\$0.00
11301	Sueldos Base al Personal de Confianza	\$9,257,319.00	-\$262,359.47	\$8,994,959.53	\$8,994,959.53	\$8,994,959.53	\$8,994,959.53	\$8,994,959.53	\$0.00
<b>12000</b>	<b>Remuneraciones al Personal de Carácter Transitorio</b>	<b>\$481,194.00</b>	<b>-\$34,397.75</b>	<b>\$446,796.25</b>	<b>\$378,000.00</b>	<b>\$378,000.00</b>	<b>\$378,000.00</b>	<b>\$378,000.00</b>	<b>\$68,796.25</b>
12100	Honorarios Asimilables a Salarios	\$481,194.00	-\$34,397.75	\$446,796.25	\$378,000.00	\$378,000.00	\$378,000.00	\$378,000.00	\$68,796.25
12101	Honorarios Asimilables a Salarios	\$481,194.00	-\$34,397.75	\$446,796.25	\$378,000.00	\$378,000.00	\$378,000.00	\$378,000.00	\$68,796.25
<b>13000</b>	<b>Remuneraciones Adicionales y Especiales</b>	<b>\$5,272,917.00</b>	<b>-\$703,222.87</b>	<b>\$4,569,694.13</b>	<b>\$4,551,431.37</b>	<b>\$4,551,431.37</b>	<b>\$4,551,431.37</b>	<b>\$4,551,431.37</b>	<b>\$18,262.76</b>
13100	Primas por Años de Servicios Efectivos Prestados	\$219,960.00	\$6,280.00	\$226,240.00	\$226,227.50	\$226,227.50	\$226,227.50	\$226,227.50	\$12.50
13101	Prima Quinquenal	\$219,960.00	\$6,280.00	\$226,240.00	\$226,227.50	\$226,227.50	\$226,227.50	\$226,227.50	\$12.50
13200	Primas de Vacaciones, Dominical y Gratificación de Fin de Año	\$1,231,260.00	-\$34,064.04	\$1,197,195.96	\$1,178,945.70	\$1,178,945.70	\$1,178,945.70	\$1,178,945.70	\$18,250.26
13201	Prestaciones de Fin de Año en Efectivo	\$922,683.00	-\$16,201.79	\$906,481.21	\$894,276.37	\$894,276.37	\$894,276.37	\$894,276.37	\$12,204.84
13202	Prima Vacacional	\$308,577.00	-\$17,862.25	\$290,714.75	\$284,669.33	\$284,669.33	\$284,669.33	\$284,669.33	\$6,045.42
13400	Compensaciones	\$3,821,697.00	-\$675,438.83	\$3,146,258.17	\$3,146,258.17	\$3,146,258.17	\$3,146,258.17	\$3,146,258.17	\$0.00
13402	Compensación por Servicios al Personal de Confianza	\$3,821,697.00	-\$675,438.83	\$3,146,258.17	\$3,146,258.17	\$3,146,258.17	\$3,146,258.17	\$3,146,258.17	\$0.00
<b>14000</b>	<b>Seguridad Social</b>	<b>\$2,806,852.00</b>	<b>\$63,784.10</b>	<b>\$2,870,636.10</b>	<b>\$2,627,361.97</b>	<b>\$2,627,361.97</b>	<b>\$2,627,361.97</b>	<b>\$2,627,361.97</b>	<b>\$243,274.13</b>
14100	Aportaciones de Seguridad Social	\$1,063,143.00	\$46,845.70	\$1,109,988.70	\$1,109,988.70	\$1,109,988.70	\$1,109,988.70	\$1,109,988.70	\$0.00
14101	Aportaciones al ISSSTE	\$1,063,143.00	\$46,845.70	\$1,109,988.70	\$1,109,988.70	\$1,109,988.70	\$1,109,988.70	\$1,109,988.70	\$0.00
14200	Aportaciones a Fondos de Vivienda	\$533,169.00	\$27,478.56	\$560,647.56	\$560,647.56	\$560,647.56	\$560,647.56	\$560,647.56	\$0.00
14201	Cuotas al FOVISSSTE	\$533,169.00	\$27,478.56	\$560,647.56	\$560,647.56	\$560,647.56	\$560,647.56	\$560,647.56	\$0.00
14300	Aportaciones al Sistema para el Retiro	\$757,728.00	\$150,927.68	\$908,655.68	\$686,587.61	\$686,587.61	\$686,587.61	\$686,587.61	\$222,068.07
14301	Sistema de Ahorra para el Retiro	\$634,473.00	\$150,927.68	\$785,400.68	\$571,745.46	\$571,745.46	\$571,745.46	\$571,745.46	\$213,655.22
14302	Aportaciones Adicionales por Concepto de Ahorro Solidario	\$123,255.00	\$0.00	\$123,255.00	\$114,842.15	\$114,842.15	\$114,842.15	\$114,842.15	\$8,412.85
14400	Aportaciones para Seguros	\$452,812.00	-\$161,467.84	\$291,344.16	\$270,138.10	\$270,138.10	\$270,138.10	\$270,138.10	\$21,206.06
14401	Cuotas para el Seguro de Vida del Personal	\$452,812.00	-\$161,467.84	\$291,344.16	\$270,138.10	\$270,138.10	\$270,138.10	\$270,138.10	\$21,206.06
<b>15000</b>	<b>Otras Prestaciones Sociales y Económicas</b>	<b>\$8,813,748.00</b>	<b>-\$831,666.29</b>	<b>\$7,982,081.71</b>	<b>\$7,945,955.86</b>	<b>\$7,945,955.86</b>	<b>\$7,945,955.86</b>	<b>\$7,945,955.86</b>	<b>\$36,125.85</b>
15400	Prestaciones Contractuales	\$7,197,429.00	\$692,542.42	\$7,889,971.42	\$7,889,971.42	\$7,889,971.42	\$7,889,971.42	\$7,889,971.42	\$0.00
15403	Ayuda para Transporte	\$5,430,325.00	-\$2,171,065.00	\$3,259,260.00	\$3,259,260.00	\$3,259,260.00	\$3,259,260.00	\$3,259,260.00	\$0.00
15405	Prestaciones Contractuales en Efectivo	\$1,767,104.00	\$2,863,607.42	\$4,630,711.42	\$4,630,711.42	\$4,630,711.42	\$4,630,711.42	\$4,630,711.42	\$0.00
15900	Otras Prestaciones Sociales y Económicas	\$1,616,319.00	-\$1,524,208.71	\$92,110.29	\$55,984.44	\$55,984.44	\$55,984.44	\$55,984.44	\$36,125.85



# Instituto Estatal para la Educación de los Jóvenes y Adultos QUINTANA ROO

## Estado Analítico del Ejercicio del Presupuesto de Egresos por Fuente de Financiamiento Del 01/ene./2022 Al

Usr: PATY

Rep: rptEstadoAnalíticoPresupuestoEgresos\_FF

Fecha y 17/oct./2022

hora de Impresión 10:51 a. m.

Ejercicio del Presupuesto		Egresos Aprobado	Ampliaciones / (Reducciones)	Egresos Modificado	Egresos Comprometido	Egresos Devengado	Egresos Ejercido	Egresos Pagado	Subejercicio
15903	Otras Prestaciones Económicas y Sociales	\$1,616,319.00	-\$1,524,208.71	\$92,110.29	\$55,984.44	\$55,984.44	\$55,984.44	\$55,984.44	\$36,125.85
<b>17000</b>	<b>Pago de Estímulos a Servidores Públicos</b>	<b>\$0.00</b>	<b>\$1,767,862.28</b>	<b>\$1,767,862.28</b>	<b>\$1,712,913.38</b>	<b>\$1,712,913.38</b>	<b>\$1,712,913.38</b>	<b>\$1,712,913.38</b>	<b>\$54,948.90</b>
17100	Estímulos	\$0.00	\$1,767,862.28	\$1,767,862.28	\$1,712,913.38	\$1,712,913.38	\$1,712,913.38	\$1,712,913.38	\$54,948.90
17101	Estímulos por Productividad	\$0.00	\$1,767,862.28	\$1,767,862.28	\$1,712,913.38	\$1,712,913.38	\$1,712,913.38	\$1,712,913.38	\$54,948.90
<b>20000</b>	<b>Materiales y Suministros</b>	<b>\$3,311,797.00</b>	<b>\$445,411.54</b>	<b>\$3,757,208.54</b>	<b>\$3,690,286.37</b>	<b>\$3,690,286.37</b>	<b>\$3,690,286.37</b>	<b>\$3,690,286.37</b>	<b>\$66,922.17</b>
<b>21000</b>	<b>Materiales de Administración, Emisión de Documentos y Artícu</b>	<b>\$863,424.00</b>	<b>-\$478,765.26</b>	<b>\$384,658.74</b>	<b>\$380,967.57</b>	<b>\$380,967.57</b>	<b>\$380,967.57</b>	<b>\$380,967.57</b>	<b>\$3,691.17</b>
21100	Materiales, Útiles y Equipos Menores de Oficina	\$419,574.00	-\$304,105.77	\$115,468.23	\$115,468.23	\$115,468.23	\$115,468.23	\$115,468.23	\$0.00
21101	Papelería y Consumibles de Oficina	\$419,574.00	-\$304,105.77	\$115,468.23	\$115,468.23	\$115,468.23	\$115,468.23	\$115,468.23	\$0.00
21200	Materiales y Útiles de Impresión y Reproducción	\$102,631.00	-\$39,398.31	\$63,232.69	\$63,232.69	\$63,232.69	\$63,232.69	\$63,232.69	\$0.00
21201	Materiales y Útiles de Impresión y Reproducción	\$102,631.00	-\$39,398.31	\$63,232.69	\$63,232.69	\$63,232.69	\$63,232.69	\$63,232.69	\$0.00
21400	Materiales, Útiles y Equipos Menores de Tecnologías de la Inform	\$142,400.00	\$16,229.54	\$158,629.54	\$154,938.73	\$154,938.73	\$154,938.73	\$154,938.73	\$3,690.81
21401	Material de Limpieza y Mantenimiento e Insumos para Equipos de	\$142,400.00	\$16,229.54	\$158,629.54	\$154,938.73	\$154,938.73	\$154,938.73	\$154,938.73	\$3,690.81
21500	Material Impreso e Información Digital	\$16,610.00	-\$15,826.00	\$784.00	\$784.00	\$784.00	\$784.00	\$784.00	\$0.00
21501	Publicaciones Impresas	\$16,610.00	-\$15,826.00	\$784.00	\$784.00	\$784.00	\$784.00	\$784.00	\$0.00
21600	Material de limpieza	\$163,669.00	-\$119,849.72	\$43,819.28	\$43,818.92	\$43,818.92	\$43,818.92	\$43,818.92	\$0.36
21601	Material de Limpieza	\$163,669.00	-\$119,849.72	\$43,819.28	\$43,818.92	\$43,818.92	\$43,818.92	\$43,818.92	\$0.36
21700	Materiales y Útiles de Enseñanza	\$18,540.00	-\$15,815.00	\$2,725.00	\$2,725.00	\$2,725.00	\$2,725.00	\$2,725.00	\$0.00
21701	Material y Útiles de Enseñanza	\$18,540.00	-\$15,815.00	\$2,725.00	\$2,725.00	\$2,725.00	\$2,725.00	\$2,725.00	\$0.00
<b>22000</b>	<b>Alimentos y Utensilios</b>	<b>\$85,217.00</b>	<b>\$142,766.75</b>	<b>\$227,983.75</b>	<b>\$226,345.75</b>	<b>\$226,345.75</b>	<b>\$226,345.75</b>	<b>\$226,345.75</b>	<b>\$1,638.00</b>
22100	Productos alimenticios para personas	\$81,612.00	\$145,979.75	\$227,591.75	\$225,953.75	\$225,953.75	\$225,953.75	\$225,953.75	\$1,638.00
22101	Alimentos para el Personal Institucional	\$73,377.00	\$34,076.00	\$107,453.00	\$105,815.00	\$105,815.00	\$105,815.00	\$105,815.00	\$1,638.00
22104	Alimentación de Personas por el Desarrollo de Otros Programas Ir	\$8,235.00	\$111,903.75	\$120,138.75	\$120,138.75	\$120,138.75	\$120,138.75	\$120,138.75	\$0.00
22300	Utensilios para el servicio de alimentación	\$3,605.00	-\$3,213.00	\$392.00	\$392.00	\$392.00	\$392.00	\$392.00	\$0.00
22301	Utensilios, Materiales y Equipos Menores para el Servicio de Alim	\$3,605.00	-\$3,213.00	\$392.00	\$392.00	\$392.00	\$392.00	\$392.00	\$0.00
<b>24000</b>	<b>Materiales y Artículos de Construcción y de Reparación</b>	<b>\$193,342.00</b>	<b>-\$78,612.51</b>	<b>\$114,729.49</b>	<b>\$114,729.49</b>	<b>\$114,729.49</b>	<b>\$114,729.49</b>	<b>\$114,729.49</b>	<b>\$0.00</b>
24100	Productos minerales no metálicos	\$18,540.00	-\$14,651.22	\$3,888.78	\$3,888.78	\$3,888.78	\$3,888.78	\$3,888.78	\$0.00
24101	Productos Minerales No Metálicos	\$18,540.00	-\$14,651.22	\$3,888.78	\$3,888.78	\$3,888.78	\$3,888.78	\$3,888.78	\$0.00
24200	Cemento y productos de concreto	\$6,000.00	-\$5,681.00	\$319.00	\$319.00	\$319.00	\$319.00	\$319.00	\$0.00
24201	Cemento y Productos de Concreto	\$6,000.00	-\$5,681.00	\$319.00	\$319.00	\$319.00	\$319.00	\$319.00	\$0.00
24400	Madera y productos de madera	\$25,750.00	-\$25,750.00	\$0.00	\$0.00	\$0.00	\$0.00	\$0.00	\$0.00
24401	Madera y sus Derivados empleados para la Construcción y Repar	\$25,750.00	-\$25,750.00	\$0.00	\$0.00	\$0.00	\$0.00	\$0.00	\$0.00
24500	Vidrio y productos de vidrio	\$8,240.00	-\$8,240.00	\$0.00	\$0.00	\$0.00	\$0.00	\$0.00	\$0.00



# Instituto Estatal para la Educación de los Jóvenes y Adultos QUINTANA ROO

## Estado Analítico del Ejercicio del Presupuesto de Egresos por Fuente de Financiamiento Del 01/ene./2022 Al

Usr: PATY

Rep: rptEstadoAnalíticoPresupuestoEgresos\_FF

Fecha y 17/oct./2022

hora de Impresión 10:51 a. m.

Ejercicio del Presupuesto		Egresos Aprobado	Ampliaciones / (Reducciones)	Egresos Modificado	Egresos Comprometido	Egresos Devengado	Egresos Ejercido	Egresos Pagado	Subejercicio
24501	Vidrio y Productos de Vidrio	\$8,240.00	-\$8,240.00	\$0.00	\$0.00	\$0.00	\$0.00	\$0.00	\$0.00
24600	Material eléctrico y electrónico	\$42,283.00	\$20,926.58	\$63,209.58	\$63,209.58	\$63,209.58	\$63,209.58	\$63,209.58	\$0.00
24601	Material Eléctrico y Electrónico	\$42,283.00	\$20,926.58	\$63,209.58	\$63,209.58	\$63,209.58	\$63,209.58	\$63,209.58	\$0.00
24700	Artículos metálicos para la construcción	\$38,475.00	-\$11,639.01	\$26,835.99	\$26,835.99	\$26,835.99	\$26,835.99	\$26,835.99	\$0.00
24701	Artículos Metálicos para la Construcción	\$38,475.00	-\$11,639.01	\$26,835.99	\$26,835.99	\$26,835.99	\$26,835.99	\$26,835.99	\$0.00
24800	Materiales complementarios	\$4,054.00	\$351.92	\$4,405.92	\$4,405.92	\$4,405.92	\$4,405.92	\$4,405.92	\$0.00
24801	Materiales Complementarios	\$4,054.00	\$351.92	\$4,405.92	\$4,405.92	\$4,405.92	\$4,405.92	\$4,405.92	\$0.00
24900	Otros materiales y artículos de construcción y reparación	\$50,000.00	-\$33,929.78	\$16,070.22	\$16,070.22	\$16,070.22	\$16,070.22	\$16,070.22	\$0.00
24901	Otros Materiales y Artículos de Construcción y Reparación	\$50,000.00	-\$33,929.78	\$16,070.22	\$16,070.22	\$16,070.22	\$16,070.22	\$16,070.22	\$0.00
<b>25000</b>	<b>Productos Químicos, Farmacéuticos y de Laboratorio</b>	<b>\$132,361.00</b>	<b>-\$114,870.20</b>	<b>\$17,490.80</b>	<b>\$17,490.80</b>	<b>\$17,490.80</b>	<b>\$17,490.80</b>	<b>\$17,490.80</b>	<b>\$0.00</b>
25100	Productos químicos básicos	\$28,756.00	-\$12,527.20	\$16,228.80	\$16,228.80	\$16,228.80	\$16,228.80	\$16,228.80	\$0.00
25101	Productos Químicos Básicos	\$28,756.00	-\$12,527.20	\$16,228.80	\$16,228.80	\$16,228.80	\$16,228.80	\$16,228.80	\$0.00
25500	Materiales, accesorios y suministros de laboratorio	\$100,000.00	-\$98,738.00	\$1,262.00	\$1,262.00	\$1,262.00	\$1,262.00	\$1,262.00	\$0.00
25501	Materiales, Suministros e Instrumentos Menores de Laboratorio	\$100,000.00	-\$98,738.00	\$1,262.00	\$1,262.00	\$1,262.00	\$1,262.00	\$1,262.00	\$0.00
25600	Fibras sintéticas, hules, plásticos y derivados	\$3,605.00	-\$3,605.00	\$0.00	\$0.00	\$0.00	\$0.00	\$0.00	\$0.00
25601	Fibras Sintéticas, Hules, Plásticos y Derivados	\$3,605.00	-\$3,605.00	\$0.00	\$0.00	\$0.00	\$0.00	\$0.00	\$0.00
<b>26000</b>	<b>Combustibles, Lubricantes y Aditivos</b>	<b>\$1,214,575.00</b>	<b>\$1,318,837.98</b>	<b>\$2,533,412.98</b>	<b>\$2,502,515.19</b>	<b>\$2,502,515.19</b>	<b>\$2,502,515.19</b>	<b>\$2,502,515.19</b>	<b>\$30,897.79</b>
26100	Combustibles, lubricantes y aditivos	\$1,214,575.00	\$1,318,837.98	\$2,533,412.98	\$2,502,515.19	\$2,502,515.19	\$2,502,515.19	\$2,502,515.19	\$30,897.79
26101	Combustible	\$1,214,575.00	\$1,318,837.98	\$2,533,412.98	\$2,502,515.19	\$2,502,515.19	\$2,502,515.19	\$2,502,515.19	\$30,897.79
<b>27000</b>	<b>Vestuario, Blancos, Prendas de Protección y Artículos Deportiv</b>	<b>\$30,282.00</b>	<b>-\$28,395.84</b>	<b>\$1,886.16</b>	<b>\$1,886.16</b>	<b>\$1,886.16</b>	<b>\$1,886.16</b>	<b>\$1,886.16</b>	<b>\$0.00</b>
27100	Vestuario y uniformes	\$23,072.00	-\$23,072.00	\$0.00	\$0.00	\$0.00	\$0.00	\$0.00	\$0.00
27101	Vestuarios y Uniformes	\$23,072.00	-\$23,072.00	\$0.00	\$0.00	\$0.00	\$0.00	\$0.00	\$0.00
27200	Prendas de seguridad y protección personal	\$5,150.00	-\$5,150.00	\$0.00	\$0.00	\$0.00	\$0.00	\$0.00	\$0.00
27201	Prendas de Seguridad y Protección Personal	\$5,150.00	-\$5,150.00	\$0.00	\$0.00	\$0.00	\$0.00	\$0.00	\$0.00
27400	Productos textiles	\$2,060.00	-\$173.84	\$1,886.16	\$1,886.16	\$1,886.16	\$1,886.16	\$1,886.16	\$0.00
27401	Productos Textiles	\$2,060.00	-\$173.84	\$1,886.16	\$1,886.16	\$1,886.16	\$1,886.16	\$1,886.16	\$0.00
<b>29000</b>	<b>Herramientas, Refacciones y Accesorios Menores</b>	<b>\$792,596.00</b>	<b>-\$315,549.38</b>	<b>\$477,046.62</b>	<b>\$446,351.41</b>	<b>\$446,351.41</b>	<b>\$446,351.41</b>	<b>\$446,351.41</b>	<b>\$30,695.21</b>
29100	Herramientas menores	\$27,810.00	-\$12,872.20	\$14,937.80	\$14,937.80	\$14,937.80	\$14,937.80	\$14,937.80	\$0.00
29101	Herramientas Menores	\$27,810.00	-\$12,872.20	\$14,937.80	\$14,937.80	\$14,937.80	\$14,937.80	\$14,937.80	\$0.00
29200	Refacciones y accesorios menores de edificios	\$7,875.00	-\$2,388.56	\$5,486.44	\$5,486.44	\$5,486.44	\$5,486.44	\$5,486.44	\$0.00
29201	Refacciones y Accesorios Menores de Edificios	\$7,875.00	-\$2,388.56	\$5,486.44	\$5,486.44	\$5,486.44	\$5,486.44	\$5,486.44	\$0.00
29300	Refacciones y accesorios menores de mobiliario y equipo de admi	\$7,875.00	-\$3,078.96	\$4,796.04	\$4,796.04	\$4,796.04	\$4,796.04	\$4,796.04	\$0.00



# Instituto Estatal para la Educación de los Jóvenes y Adultos QUINTANA ROO

## Estado Analítico del Ejercicio del Presupuesto de Egresos por Fuente de Financiamiento Del 01/ene./2022 Al

Usr: PATY

Rep: rptEstadoAnalíticoPresupuestoEgresos\_FF

Fecha y 17/oct./2022

hora de Impresión 10:51 a. m.

Ejercicio del Presupuesto		Egresos Aprobado	Ampliaciones / (Reducciones)	Egresos Modificado	Egresos Comprometido	Egresos Devengado	Egresos Ejercido	Egresos Pagado	Subejercicio
29301	Refacciones y Accesorios Menores de Mobiliario y Equipo de Adr	\$7,875.00	-\$3,078.96	\$4,796.04	\$4,796.04	\$4,796.04	\$4,796.04	\$4,796.04	\$0.00
29400	Refacciones y accesorios menores de equipo de cómputo y tecnol	\$0.00	\$49,493.45	\$49,493.45	\$45,798.24	\$45,798.24	\$45,798.24	\$45,798.24	\$3,695.21
29401	Refacciones y Accesorios Menores de Equipo de Cómputo y Tec	\$0.00	\$49,493.45	\$49,493.45	\$45,798.24	\$45,798.24	\$45,798.24	\$45,798.24	\$3,695.21
29600	Refacciones y accesorios menores de equipo de transporte	\$749,036.00	-\$346,703.11	\$402,332.89	\$375,332.89	\$375,332.89	\$375,332.89	\$375,332.89	\$27,000.00
29601	Refacciones y Accesorios Menores de Equipo de Transporte	\$749,036.00	-\$346,703.11	\$402,332.89	\$375,332.89	\$375,332.89	\$375,332.89	\$375,332.89	\$27,000.00
<b>30000</b>	<b>Servicios Generales</b>	<b>\$4,639,934.00</b>	<b>-\$445,411.54</b>	<b>\$4,194,522.46</b>	<b>\$4,130,378.11</b>	<b>\$4,130,378.11</b>	<b>\$4,130,378.11</b>	<b>\$4,122,823.12</b>	<b>\$64,144.35</b>
<b>31000</b>	<b>Servicios Básicos</b>	<b>\$718,446.00</b>	<b>-\$20,025.33</b>	<b>\$698,420.67</b>	<b>\$698,155.67</b>	<b>\$698,155.67</b>	<b>\$698,155.67</b>	<b>\$690,600.68</b>	<b>\$265.00</b>
31100	Energía Eléctrica	\$435,108.00	\$18,945.40	\$454,053.40	\$454,053.40	\$454,053.40	\$454,053.40	\$446,498.41	\$0.00
31101	Energía Eléctrica	\$435,108.00	\$18,945.40	\$454,053.40	\$454,053.40	\$454,053.40	\$454,053.40	\$446,498.41	\$0.00
31300	Agua	\$32,613.00	\$18,539.36	\$51,152.36	\$50,967.36	\$50,967.36	\$50,967.36	\$50,967.36	\$185.00
31301	Agua	\$32,613.00	\$18,539.36	\$51,152.36	\$50,967.36	\$50,967.36	\$50,967.36	\$50,967.36	\$185.00
31400	Telefonía Tradicional	\$184,818.00	-\$68,148.32	\$116,669.68	\$116,589.68	\$116,589.68	\$116,589.68	\$116,589.68	\$80.00
31401	Telefonía Tradicional	\$184,818.00	-\$68,148.32	\$116,669.68	\$116,589.68	\$116,589.68	\$116,589.68	\$116,589.68	\$80.00
31700	Servicios de acceso de internet, redes y procesamiento de inform	\$13,980.00	\$46,632.42	\$60,612.42	\$60,612.42	\$60,612.42	\$60,612.42	\$60,612.42	\$0.00
31701	Servicio de Internet y Redes	\$13,980.00	\$46,632.42	\$60,612.42	\$60,612.42	\$60,612.42	\$60,612.42	\$60,612.42	\$0.00
31800	Servicios postales y telegráficos	\$51,927.00	-\$35,994.19	\$15,932.81	\$15,932.81	\$15,932.81	\$15,932.81	\$15,932.81	\$0.00
31801	Servicios Postales y Telegráficos	\$51,927.00	-\$35,994.19	\$15,932.81	\$15,932.81	\$15,932.81	\$15,932.81	\$15,932.81	\$0.00
<b>32000</b>	<b>Servicios de Arrendamiento</b>	<b>\$1,063,075.00</b>	<b>-\$227,010.42</b>	<b>\$836,064.58</b>	<b>\$836,064.58</b>	<b>\$836,064.58</b>	<b>\$836,064.58</b>	<b>\$836,064.58</b>	<b>\$0.00</b>
32200	Arrendamiento de edificios	\$970,922.00	-\$163,299.56	\$807,622.44	\$807,622.44	\$807,622.44	\$807,622.44	\$807,622.44	\$0.00
32201	Arrendamiento de Edificios	\$970,922.00	-\$163,299.56	\$807,622.44	\$807,622.44	\$807,622.44	\$807,622.44	\$807,622.44	\$0.00
32700	Arrendamiento de activos intangibles	\$92,153.00	-\$63,710.86	\$28,442.14	\$28,442.14	\$28,442.14	\$28,442.14	\$28,442.14	\$0.00
32701	Arrendamiento de Activos Intangibles	\$92,153.00	-\$63,710.86	\$28,442.14	\$28,442.14	\$28,442.14	\$28,442.14	\$28,442.14	\$0.00
<b>33000</b>	<b>Servicios Profesionales, Científicos, Técnicos y Otros Servicio</b>	<b>\$1,050,031.00</b>	<b>-\$532,351.18</b>	<b>\$517,679.82</b>	<b>\$517,679.82</b>	<b>\$517,679.82</b>	<b>\$517,679.82</b>	<b>\$517,679.82</b>	<b>\$0.00</b>
33100	Servicios legales, de contabilidad, auditoría y relacionados	\$563,031.00	-\$358,507.95	\$204,523.05	\$204,523.05	\$204,523.05	\$204,523.05	\$204,523.05	\$0.00
33101	Servicios Legales, de Contabilidad, Auditoría y Relacionados	\$563,031.00	-\$358,507.95	\$204,523.05	\$204,523.05	\$204,523.05	\$204,523.05	\$204,523.05	\$0.00
33300	Servicios de consultoría administrativa, procesos, técnica y en tec	\$200,000.00	-\$144,389.60	\$55,610.40	\$55,610.40	\$55,610.40	\$55,610.40	\$55,610.40	\$0.00
33301	Servicios de Consultoría Administrativa, Procesos, Técnica y en T	\$200,000.00	-\$144,389.60	\$55,610.40	\$55,610.40	\$55,610.40	\$55,610.40	\$55,610.40	\$0.00
33400	Servicios de capacitación	\$20,000.00	-\$20,000.00	\$0.00	\$0.00	\$0.00	\$0.00	\$0.00	\$0.00
33401	Servicios de Capacitación	\$20,000.00	-\$20,000.00	\$0.00	\$0.00	\$0.00	\$0.00	\$0.00	\$0.00
33600	Servicios de apoyo administrativo, traducción, fotocopiado e impre	\$132,000.00	-\$25,293.63	\$106,706.37	\$106,706.37	\$106,706.37	\$106,706.37	\$106,706.37	\$0.00
33601	Servicios de Apoyo Administrativo y Secretarial	\$42,000.00	\$3,225.56	\$45,225.56	\$45,225.56	\$45,225.56	\$45,225.56	\$45,225.56	\$0.00
33603	Servicios de Elaboración e Impresión de Documentos	\$90,000.00	-\$28,519.19	\$61,480.81	\$61,480.81	\$61,480.81	\$61,480.81	\$61,480.81	\$0.00



# Instituto Estatal para la Educación de los Jóvenes y Adultos QUINTANA ROO

## Estado Analítico del Ejercicio del Presupuesto de Egresos por Fuente de Financiamiento Del 01/ene./2022 Al

Usr: PATY

Rep: rptEstadoAnalíticoPresupuestoEgresos\_FF

Fecha y 17/oct./2022

hora de Impresión 10:51 a. m.

Ejercicio del Presupuesto		Egresos Aprobado	Ampliaciones / (Reducciones)	Egresos Modificado	Egresos Comprometido	Egresos Devengado	Egresos Ejercido	Egresos Pagado	Subejercicio
33800	Servicios de vigilancia	\$135,000.00	\$15,840.00	\$150,840.00	\$150,840.00	\$150,840.00	\$150,840.00	\$150,840.00	\$0.00
33801	Servicios de Vigilancia	\$135,000.00	\$15,840.00	\$150,840.00	\$150,840.00	\$150,840.00	\$150,840.00	\$150,840.00	\$0.00
<b>34000</b>	<b>Servicios Financieros, Bancarios y Comerciales</b>	<b>\$400,200.00</b>	<b>-\$151,404.69</b>	<b>\$248,795.31</b>	<b>\$241,579.89</b>	<b>\$241,579.89</b>	<b>\$241,579.89</b>	<b>\$241,579.89</b>	<b>\$7,215.42</b>
34100	Servicios financieros y bancarios	\$9,000.00	-\$6,188.16	\$2,811.84	\$2,811.84	\$2,811.84	\$2,811.84	\$2,811.84	\$0.00
34101	Servicios Financieros y Bancarios	\$9,000.00	-\$6,188.16	\$2,811.84	\$2,811.84	\$2,811.84	\$2,811.84	\$2,811.84	\$0.00
34500	Seguro de bienes patrimoniales	\$350,000.00	-\$106,651.84	\$243,348.16	\$236,132.74	\$236,132.74	\$236,132.74	\$236,132.74	\$7,215.42
34501	Seguro de Bienes Patrimoniales	\$350,000.00	-\$106,651.84	\$243,348.16	\$236,132.74	\$236,132.74	\$236,132.74	\$236,132.74	\$7,215.42
34700	Fletes y maniobras	\$41,200.00	-\$38,564.69	\$2,635.31	\$2,635.31	\$2,635.31	\$2,635.31	\$2,635.31	\$0.00
34701	Fletes y Maniobras	\$41,200.00	-\$38,564.69	\$2,635.31	\$2,635.31	\$2,635.31	\$2,635.31	\$2,635.31	\$0.00
<b>35000</b>	<b>Servicios de Instalación, Reparación, Mantenimiento y Conserv</b>	<b>\$557,737.00</b>	<b>-\$213,210.57</b>	<b>\$344,526.43</b>	<b>\$343,930.65</b>	<b>\$343,930.65</b>	<b>\$343,930.65</b>	<b>\$343,930.65</b>	<b>\$595.78</b>
35100	Conservación y mantenimiento menor de inmuebles	\$59,149.00	-\$45,766.22	\$13,382.78	\$13,382.00	\$13,382.00	\$13,382.00	\$13,382.00	\$0.78
35101	Conservación y Mantenimiento Menor de Inmuebles	\$59,149.00	-\$45,766.22	\$13,382.78	\$13,382.00	\$13,382.00	\$13,382.00	\$13,382.00	\$0.78
35200	Instalación, reparación y mantenimiento de mobiliario y equipo de	\$109,493.00	-\$90,681.00	\$18,812.00	\$18,812.00	\$18,812.00	\$18,812.00	\$18,812.00	\$0.00
35201	Instalación, Reparación y Mantenimiento de Mobiliario y Equipo de	\$109,493.00	-\$90,681.00	\$18,812.00	\$18,812.00	\$18,812.00	\$18,812.00	\$18,812.00	\$0.00
35500	Reparación y mantenimiento de equipo de transporte	\$356,650.00	-\$92,322.95	\$264,327.05	\$264,327.05	\$264,327.05	\$264,327.05	\$264,327.05	\$0.00
35501	Reparación y Mantenimiento de Equipo de Transporte	\$356,650.00	-\$92,322.95	\$264,327.05	\$264,327.05	\$264,327.05	\$264,327.05	\$264,327.05	\$0.00
35800	Servicios de limpieza y manejo de desechos	\$27,810.00	\$20,194.60	\$48,004.60	\$47,409.60	\$47,409.60	\$47,409.60	\$47,409.60	\$595.00
35801	Servicios de Limpieza y Manejo de Desechos	\$27,810.00	\$20,194.60	\$48,004.60	\$47,409.60	\$47,409.60	\$47,409.60	\$47,409.60	\$595.00
35900	Servicios de jardinería y fumigación	\$4,635.00	-\$4,635.00	\$0.00	\$0.00	\$0.00	\$0.00	\$0.00	\$0.00
35901	Servicios de Jardinería y Fumigación	\$4,635.00	-\$4,635.00	\$0.00	\$0.00	\$0.00	\$0.00	\$0.00	\$0.00
<b>37000</b>	<b>Servicios de Traslado y Viáticos</b>	<b>\$753,577.00</b>	<b>\$547,674.65</b>	<b>\$1,301,251.65</b>	<b>\$1,245,184.50</b>	<b>\$1,245,184.50</b>	<b>\$1,245,184.50</b>	<b>\$1,245,184.50</b>	<b>\$56,067.15</b>
37100	Pasajes aéreos	\$100,000.00	\$50,958.65	\$150,958.65	\$150,958.65	\$150,958.65	\$150,958.65	\$150,958.65	\$0.00
37101	Pasajes Aéreos Nacionales	\$100,000.00	\$50,958.65	\$150,958.65	\$150,958.65	\$150,958.65	\$150,958.65	\$150,958.65	\$0.00
37200	Pasajes terrestres	\$10,300.00	-\$5,318.00	\$4,982.00	\$2,864.00	\$2,864.00	\$2,864.00	\$2,864.00	\$2,118.00
37201	Pasajes Terrestres Nacionales	\$10,300.00	-\$5,318.00	\$4,982.00	\$2,864.00	\$2,864.00	\$2,864.00	\$2,864.00	\$2,118.00
37300	Pasajes marítimos, lacustres y fluviales	\$17,725.00	\$17,905.00	\$35,630.00	\$29,565.00	\$29,565.00	\$29,565.00	\$29,565.00	\$6,065.00
37301	Pasajes Marítimos, Lacustres y Fluviales Nacionales	\$17,725.00	\$17,905.00	\$35,630.00	\$29,565.00	\$29,565.00	\$29,565.00	\$29,565.00	\$6,065.00
37500	Viáticos en el país	\$625,552.00	\$484,129.00	\$1,109,681.00	\$1,061,796.85	\$1,061,796.85	\$1,061,796.85	\$1,061,796.85	\$47,884.15
37501	Viáticos en el País	\$625,552.00	\$484,129.00	\$1,109,681.00	\$1,061,796.85	\$1,061,796.85	\$1,061,796.85	\$1,061,796.85	\$47,884.15
<b>38000</b>	<b>Servicios Oficiales</b>	<b>\$59,467.00</b>	<b>\$127,215.00</b>	<b>\$186,682.00</b>	<b>\$186,681.00</b>	<b>\$186,681.00</b>	<b>\$186,681.00</b>	<b>\$186,681.00</b>	<b>\$1.00</b>
38200	Gastos de orden social y cultural	\$9,270.00	\$9,081.00	\$18,351.00	\$18,351.00	\$18,351.00	\$18,351.00	\$18,351.00	\$0.00
38201	Gastos de Orden Social y Cultural	\$9,270.00	\$9,081.00	\$18,351.00	\$18,351.00	\$18,351.00	\$18,351.00	\$18,351.00	\$0.00



**Instituto Estatal para la Educación de los Jóvenes y Adultos  
QUINTANA ROO**

**Estado Analítico del Ejercicio del Presupuesto de Egresos por Fuente de Financiamiento Del 01/ene./2022 Al**

Usr: PATY

Rep: rptEstadoAnaliticoPresupuestoEgresos\_FF

Fecha y 17/oct./2022

hora de Impresión 10:51 a. m.

Ejercicio del Presupuesto		Egresos Aprobado	Ampliaciones / (Reducciones)	Egresos Modificado	Egresos Comprometido	Egresos Devengado	Egresos Ejercido	Egresos Pagado	Subejercicio
38300	Congresos y convenciones	\$50,197.00	\$118,134.00	\$168,331.00	\$168,330.00	\$168,330.00	\$168,330.00	\$168,330.00	\$1.00
38301	Congresos y Convenciones	\$50,197.00	\$118,134.00	\$168,331.00	\$168,330.00	\$168,330.00	\$168,330.00	\$168,330.00	\$1.00
<b>39000</b>	<b>Otros Servicios Generales</b>	<b>\$37,401.00</b>	<b>\$23,701.00</b>	<b>\$61,102.00</b>	<b>\$61,102.00</b>	<b>\$61,102.00</b>	<b>\$61,102.00</b>	<b>\$61,102.00</b>	<b>\$0.00</b>
39200	Impuestos y derechos	\$37,401.00	\$23,701.00	\$61,102.00	\$61,102.00	\$61,102.00	\$61,102.00	\$61,102.00	\$0.00
39201	Impuestos y Derechos	\$37,401.00	\$23,701.00	\$61,102.00	\$61,102.00	\$61,102.00	\$61,102.00	\$61,102.00	\$0.00
<b>40000</b>	<b>Transferencias, Asignaciones, Subsidios y Otras Ayud</b>	<b>\$6,943,593.00</b>	<b>\$0.00</b>	<b>\$6,943,593.00</b>	<b>\$5,680,831.00</b>	<b>\$5,680,831.00</b>	<b>\$5,680,831.00</b>	<b>\$5,680,831.00</b>	<b>\$1,262,762.00</b>
<b>44000</b>	<b>Ayudas Sociales</b>	<b>\$6,943,593.00</b>	<b>\$0.00</b>	<b>\$6,943,593.00</b>	<b>\$5,680,831.00</b>	<b>\$5,680,831.00</b>	<b>\$5,680,831.00</b>	<b>\$5,680,831.00</b>	<b>\$1,262,762.00</b>
44100	Ayudas Sociales a Personas	\$6,943,593.00	\$0.00	\$6,943,593.00	\$5,680,831.00	\$5,680,831.00	\$5,680,831.00	\$5,680,831.00	\$1,262,762.00
44101	Ayudas Sociales a Personas	\$6,943,593.00	\$0.00	\$6,943,593.00	\$5,680,831.00	\$5,680,831.00	\$5,680,831.00	\$5,680,831.00	\$1,262,762.00
<b>FAETA R33</b>		<b>\$41,527,354.00</b>	<b>\$0.00</b>	<b>\$41,527,354.00</b>	<b>\$39,712,117.59</b>	<b>\$39,712,117.59</b>	<b>\$39,712,117.59</b>	<b>\$39,704,562.60</b>	<b>\$1,815,236.41</b>
<b>3</b>	<b>RAMO 11</b>								
<b>40000</b>	<b>Transferencias, Asignaciones, Subsidios y Otras Ayud</b>	<b>\$4,316,108.00</b>	<b>\$0.00</b>	<b>\$4,316,108.00</b>	<b>\$0.00</b>	<b>\$0.00</b>	<b>\$0.00</b>	<b>\$0.00</b>	<b>\$4,316,108.00</b>
<b>44000</b>	<b>Ayudas Sociales</b>	<b>\$4,316,108.00</b>	<b>\$0.00</b>	<b>\$4,316,108.00</b>	<b>\$0.00</b>	<b>\$0.00</b>	<b>\$0.00</b>	<b>\$0.00</b>	<b>\$4,316,108.00</b>
44100	Ayudas Sociales a Personas	\$4,316,108.00	\$0.00	\$4,316,108.00	\$0.00	\$0.00	\$0.00	\$0.00	\$4,316,108.00
44101	Ayudas Sociales a Personas	\$4,316,108.00	\$0.00	\$4,316,108.00	\$0.00	\$0.00	\$0.00	\$0.00	\$4,316,108.00
<b>RAMO 11</b>		<b>\$4,316,108.00</b>	<b>\$0.00</b>	<b>\$4,316,108.00</b>	<b>\$0.00</b>	<b>\$0.00</b>	<b>\$0.00</b>	<b>\$0.00</b>	<b>\$4,316,108.00</b>
<b>Total Final</b>		<b>\$58,623,136.00</b>	<b>\$3,373,293.39</b>	<b>\$61,996,429.39</b>	<b>\$53,371,878.03</b>	<b>\$53,371,878.03</b>	<b>\$53,371,878.03</b>	<b>\$53,364,323.04</b>	<b>\$8,624,551.36</b>



Instituto Estatal para la Educación de los Jóvenes y Adultos  
 QUINTANA ROO

Estado Analítico del Ejercicio del Presupuesto de Egresos por Fuente de Financiamiento Del 01/ene./2022 Al

Usr: PATY

Rep: rptEstadoAnalíticoPresupuestoEgresos\_FF

Fecha y 17/oct./2022

hora de Impresión 10:51 a. m.

Ejercicio del Presupuesto	Egresos Aprobado	Ampliaciones / (Reducciones)	Egresos Modificado	Egresos Comprometido	Egresos Devengado	Egresos Ejercido	Egresos Pagado	Subejercicio
---------------------------	------------------	------------------------------	--------------------	----------------------	-------------------	------------------	----------------	--------------

LCDO. ROMAN ALEJANDRO VALLE CAN  
 DIRECTOR DE PLANEACIÓN Y SEGUIMIENTO OPERATIVO  
 IFF IA

LCDO. MARCO ANTONIO PAREDES ULLOA.  
 JEFE DEL DEPTO. DE PROGRAMACIÓN Y PRESUPUESTO  
 IFF IA




**Instituto Estatal para la Educación de los Jóvenes y Adultos  
QUINTANA ROO**


**Gasto por Categoría Programática  
Del 01/ene./2022 Al 30/sep./2022**

Usr: PATY  
Rep: rptEstadoPresupuestoEgresos\_PC

Fecha y hora de Impresión | 17/oct./2022  
10:39 a. m.

Concepto	Egresos					Subejercicio 6 = ( 3 - 4 )
	Aprobado	Ampliaciones / (Reducciones)	Modificado	Devengado	Pagado	
	1	2	3=(1+2)	4	5	
<b>Programas</b>						
<b>Desempeño de las Funciones</b>						
Prestación de Servicios Públicos	\$79,676,377.00	\$3,373,293.39	\$83,049,670.39	\$53,371,878.03	\$53,364,323.04	\$29,677,792.36
<b>Total del Gasto</b>	<b>\$79,676,377.00</b>	<b>\$3,373,293.39</b>	<b>\$83,049,670.39</b>	<b>\$53,371,878.03</b>	<b>\$53,364,323.04</b>	<b>\$29,677,792.36</b>

  
 \_\_\_\_\_  
 LCDO. ROMAN ALEJANDRO VALLE CAN  
 DIRECTOR DE PLANEACIÓN Y SEGUIMIENTO OPERATIVO  
IFE 1A

  
 \_\_\_\_\_  
 LCDO. MARCO ANTONIO PAREDES ULLOA.  
 JEFE DEL DEPTO. DE PROGRAMACIÓN Y PRESUPUESTO  
IFE 1A