



**GOBIERNO DEL ESTADO DE QUINTANA ROO**  
**FORMATO EVALUATORIO PROGRAMÁTICO DEL SIPPRES FESIPPRES-01**  
**INDICADORES**

TRIMESTRE			
1	2	3	4

FECHA
06/07/2022

**INSTITUCIÓN:** 2112107307 - Instituto Estatal para la Educación de Jóvenes y Adultos  
**PROGRAMA PRESUPUESTARIO:** Rezago Educativo  
**UNIDAD RESPONSABLE:** 1307-3302 - Coordinación Regional Operativa  
**COMPONENTE:** F.P.C01 - Personas con Nivel Inicial (Alfabetización) concluido

IDENTIFICACIÓN DEL INDICADOR	
<b>Indicador</b>	C1 - Porcentaje de personas atendidas que aprueban Nivel Inicial (Alfabetización)

VARIABLES			
<b>NUMERADOR</b>	Numero de personas que concluyen Nivel Inicial (Alfabetización) en el periodo	<b>Unidad de Medida del Numerador</b>	539 - Persona Acreditada ( )
<b>DENOMINADOR</b>	Número promedio de personas atendidas en Nivel Inicial (Alfabetización) en el periodo t	<b>Unidad de Medida del Denominador</b>	543 - Persona Atendida ( )


METAS												
Línea Base		Año Meta	Meta Programada en el Año	Tipo de Meta	Comportamiento del Indicador hacia la Meta	Tipo de Método	Semaforización					
Año:	2016						Verde	Amarillo	Rojo			
<b>Valor:</b>	50.000	2022	44.702	ACUMULATIVA PARCIAL (NUMERADOR)	ASCENDENTE	PORCENTAJE	37.997	51.407	33.526	37.996	33.526	51.408

Variable	Calendario Programado												
	Enero	Febrero	Marzo	Abril	Mayo	Junio	Julio	Agosto	Septiembre	Octubre	Noviembre	Diciembre	Total
NUMERADOR	0.000	0.000	101.000	0.000	0.000	168.000	0.000	0.000	271.000	0.000	0.000	135.000	675.000
DENOMINADOR	1.000	1.000	1.510.000	1.000	1.000	1.510.000	1.000	1.000	1.510.000	1.000	1.000	1.510.000	1.510.000

*[Signature]*  
 Licda. Nitzia Juliana Rivera Argüelles  
 Coordinadora Regional Operativa  
 Elaboró

*[Signature]*  
 Licdo. Frómán Alejandro Argüelles  
 Director de Planeación y Seguimiento Operativo.  
 Revisó

*[Signature]*  
 Licda. Nitzia Juliana Rivera Argüelles  
 Encargada de Despacho del Instituto Estatal para la Educación de Jóvenes y Adultos.  
 Autorizó



TRIMESTRE			
1	2	3	4

FECHA
06/07/2022

Variable	Calendario Ejecutado												
	Enero	Febrero	Marzo	Abril	Mayo	Junio	Julio	Agosto	Septiembre	Octubre	Noviembre	Diciembre	Total
NUMERADOR	0.000	0.000	88.000	0.000	0.000	85.000	0.000	0.000	0.000	0.000	0.000	0.000	173.000
DENOMINADOR	1.000	1.000	2,025.000	1.000	1.000	2,028.000	1.000	1.000	1,510.000	1.000	1.000	1,510.000	2,026.501

AVANCES PROGRAMÁTICOS							VARIACIÓN		
Trimestral			Acumulado				Trimestral		
Programado	Ejecutado	Nivel de Cumplimiento	Programado		Ejecutado		Nivel de Cumplimiento	Numerador	Denominador
abs	abs	%	abs	%	abs	%	%	%	%
11.126	4.191	37.672	17.815	39.852	8.537	19.097	47.921	-49.405	34.305

RESULTADOS		
Meta Anual Equivalente	Color del Semáforo	Observaciones
16.840	ROJO	Estos resultados muestran que durante el primer periodo del año, se le dio prioridad al registro y atención de educandos y dado que este nivel tarda entre 8 y 14 meses su conclusión, los resultados en conclusión de nivel no alcanzaron a lo programado.

Licda. Nitzia Juliana Rivera Argüelles  
Coordinadora Regional Operativa


Elaboró

Licdo. Román Alejandro Valle Carr  
Director de Planeación y Seguimiento Operativo.

Revisó

Licda. Nitzia Juliana Rivera Argüelles  
Encargada de Despacho del Instituto Estatal para la Educación de Jóvenes y Adultos.

Autorizó





TRIMESTRE			
1	2	3	4

FECHA
06/07/2022

**INSTITUCIÓN:** 2112107307 - Instituto Estatal para la Educación de Jóvenes y Adultos  
**PROGRAMA PRESUPUESTARIO:** E041 - Rezago Educativo  
**UNIDAD RESPONSABLE:** 1307-3302 - Coordinación Regional Operativa  
**ACTIVIDAD** F.P.C01.A01 - Inscripción de educandos en Nivel Inicial (Alfabetización)

IDENTIFICACIÓN DEL INDICADOR	
<b>Indicador</b>	C1A1 - Porcentaje de personas en rezago educativo inscritos en Nivel Inicial (Alfabetización) respecto a las inscritas en nivel inicial, primaria y secundaria.

VARIABLES			
<b>NUMERADOR</b>	Número de personas de 15 años y más en rezago educativo inscritos en el nivel Inicial (Alfabetización) en el período t	<b>Unidad de Medida del Numerador</b>	556 - Persona Inscrita ()
<b>DENOMINADOR</b>	Número de personas de 15 años y más en rezago educativo inscritos en cualquier nivel en el período t	<b>Unidad de Medida del Denominador</b>	556 - Persona Inscrita ()

METAS														
Linea Base	Año Meta	Meta Programada en el Año	Tipo de Meta	Comportamiento del Indicador hacia la Meta	Tipo de Método	Semafización								
						Verde		Amarillo		Rojo				
Año:	2016													
<b>Valor:</b>	28.000	2022	16.690	ACUMULATIVA	ASCENDENTE	PORCENTAJE	14.186	19.193	12.517	14.186	12.517	19.194		

Variable	Calendario Programado												
	Enero	Febrero	Marzo	Abril	Mayo	Junio	Julio	Agosto	Septiembre	Octubre	Noviembre	Diciembre	Total
NUMERADOR	0.000	0.000	125.000	0.000	0.000	208.000	0.000	0.000	335.000	0.000	0.000	167.000	835.000
DENOMINADOR	1.000	1.000	750.000	1.000	1.000	1.250.000	1.000	1.000	2.003.000	1.000	1.000	1.000.000	5.003.000

Variable	Calendario Ejecutado												
	Enero	Febrero	Marzo	Abril	Mayo	Junio	Julio	Agosto	Septiembre	Octubre	Noviembre	Diciembre	Total
NUMERADOR	0.000	0.000	335.000	0.000	0.000	336.000	0.000	0.000	0.000	0.000	0.000	0.000	671.000

Licda. Nitzia Juliana Rivera Argüelles  
 Coordinadora Regional Operativa

Elaboró

Licdo. Roman Alejandro Valle Carr  
 Director de Planeación y Seguimiento Operativo.

Revisó

Licda. Nitzia Juliana Rivera Argüelles  
 Encargada de Despacho del Instituto Estatal para la Educación de Jóvenes y Adultos.

Autorizó





TRIMESTRE			
1	2	3	4

FECHA
06/07/2022

Variable	Calendario Ejecutado												
	Enero	Febrero	Marzo	Abril	Mayo	Junio	Julio	Agosto	Septiembre	Octubre	Noviembre	Diciembre	Total
DENOMINADOR	1.000	1.000	1.384.000	1.000	1.000	1.565.000	1.000	1.000	2.003.000	1.000	1.000	1.000.000	2.949.000

AVANCES PROGRAMÁTICOS							VARIACION		
Trimestral			Acumulado				Trimestral		
Programado	Ejecutado	Nivel de Cumplimiento	Programado		Ejecutado		Nivel de Cumplimiento	Numerador	Denominador
abs	abs	%	abs	%	abs	%	%	%	%
16.640	21.470	129.024	16.650	99.760	22.753	136.330	136.657	61.538	25.200

RESULTADOS		
Meta Anual Equivalente	Color del Semáforo	Observaciones
21.534	ROJO	Este resultado muestra la tendencia creciente en el numero de adultos registrados y atendidos en este nivel educativo en el que se sobrepasó a la meta establecida principalmente por la reapertura de la atención presencial después de la contingencia por el COVID 19.

Licda. Nilita Juliana Rivera Argüelles  
Coordinadora Regional Operativa

Elaboró

Licdo. Román Alejandro Valle Cau

Director de Planeación y Seguimiento Operativo.

Revisó

Licda. Nilita Juliana Rivera Argüelles  
Encargada de Despacho del Instituto Estatal para la Educación de Jóvenes y Adultos.

Autorizó



INDICADORES

TRIMESTRE			
1	2	3	4

FECHA
06/07/2022

**INSTITUCIÓN:** 2112107307 - Instituto Estatal para la Educación de Jóvenes y Adultos  
**PROGRAMA PRESUPUESTARIO:** E041 - Rezago Educativo  
**UNIDAD RESPONSABLE:** 1307-3404 - Dirección de Acreditación y Sistemas  
**ACTIVIDAD:** F.P.C01.A02 - Aplicación de exámenes de Nivel Inicial (Alfabetización)

IDENTIFICACIÓN DEL INDICADOR	
Indicador	C1A2 - Porcentaje de exámenes aprobados en el nivel inicial (Alfabetización)

VARIABLES			
NUMERADOR	Número de exámenes de Nivel Inicial (Alfabetización) aprobados en el periodo t	Unidad de Medida del Numerador	325 - Examen Acreditado ()
DENOMINADOR	Número de exámenes de Nivel Inicial (Alfabetización) presentados en el periodo t	Unidad de Medida del Denominador	326 - Examen Aplicado ()

METAS												
Línea Base	Año Meta	Meta Programada en el Año	Tipo de Meta	Comportamiento del Indicador hacia la Meta	Tipo de Método	SemafORIZACIÓN						
						Verde		Amarillo		Rojo		
Año:	2016											
Valor:	70.000	2022	74.996	ACUMULATIVA	ASCENDENTE	PORCENTAJE	63.747	86.246	56.247	63.746	56.246	86.246

Variable	Calendario Programado												
	Enero	Febrero	Marzo	Abril	Mayo	Junio	Julio	Agosto	Septiembre	Octubre	Noviembre	Diciembre	Total
NUMERADOR	0.000	0.000	759.000	0.000	0.000	1.266.000	0.000	0.000	2.025.000	0.000	0.000	1.013.000	5.063.000
DENOMINADOR	1.000	1.000	1.013.000	1.000	1.000	1.688.000	1.000	1.000	2.700.000	1.000	1.000	1.350.000	6.751.000

Variable	Calendario Ejecutado												
	Enero	Febrero	Marzo	Abril	Mayo	Junio	Julio	Agosto	Septiembre	Octubre	Noviembre	Diciembre	Total
NUMERADOR	0.000	0.000	1.013.000	0.000	0.000	1.125.000	0.000	0.000	0.000	0.000	0.000	0.000	2.138.000

Alma Isabel Angulo Rojas  
 Directora de Acreditación y Sistema


Licdo. Román Alejandro Valle Dan  
 Director de Planeación y Seguimiento Operativo.

Licda. Nitzia Juliana Rivera Anguilles  
 Encargada de Despacho del Instituto Estatal para la Educación de Jóvenes y Adultos.

Elaboró

Revisó

Autorizó





TRIMESTRE			
1	2	3	4

FECHA
06/07/2022

Variable	Calendario Ejecutado												
	Enero	Febrero	Marzo	Abril	Mayo	Junio	Julio	Agosto	Septiembre	Octubre	Noviembre	Diciembre	Total
DENOMINADOR	1.000	1.000	1,153.000	1.000	1.000	1,250.000	1.000	1.000	2,700.000	1.000	1.000	1,350.000	2,403,000

AVANCES PROGRAMÁTICOS							VARIACIÓN		
Trimestral			Acumulado				Trimestral		
Programado	Ejecutado	Nivel de Cumplimiento	Programado		Ejecutado		Nivel de Cumplimiento	Numerador	Denominador
abs	abs	%	abs	%	abs	%	%	%	%
75.000	90.000	120.000	74.972	99.968	88.972	118.635	118.673	-11.137	-25.948

RESULTADOS		
Meta Anual Equivalente	Color del Semáforo	Observaciones
89.996	ROJO	Se obtiene un logro mas bajo de lo programado ya que los módulos de nivel inicial requieren de mayor tiempo, compromiso y asesoría para la preparación de los educandos, ya que es el inicio de su de su formación básica. así que conforme se han ido regularizando los trabajos presenciales se ha ido reforzando las asesorías en los módulos con los educandos y se han abierto nuevamente los círculos de estudio .

Alma Isabel Angulo Rojas  
 Directora de Acreditación y Sistema


Elaboró

Licdo. Román Alejandro Valle Can  
 Director de Planeación y Seguimiento Operativo.

Revisó

Licda. Nitzia Juliana Rivera Argüelles  
 Encargada de Despacho del Instituto Estatal para la Educación de Jóvenes y Adultos.

Autorizó





TRIMESTRE			
1	2	3	4

FECHA
06/07/2022

**INSTITUCIÓN:** 2112107307 - Instituto Estatal para la Educación de Jóvenes y Adultos  
**PROGRAMA PRESUPUESTARIO:** Rezago Educativo  
**UNIDAD RESPONSABLE:** 1307-3302 - Coordinación Regional Operativa  
**COMPONENTE:** F.P.C02 - Personas con primaria concluida

**IDENTIFICACIÓN DEL INDICADOR**

<b>Indicador</b>	C2 - Porcentaje de personas atendidas que aprueban Nivel Primaria
------------------	---

**VARIABLES**

<b>NUMERADOR</b>	Número de personas de 15 años y más en rezago educativo que concluyen nivel primaria en el año t	<b>Unidad de Medida del Numerador</b>	539 - Persona Acreditada ( )
<b>DENOMINADOR</b>	Número promedio de personas atendidas en primaria en el año t	<b>Unidad de Medida del Denominador</b>	543 - Persona Atendida ( )

**METAS**

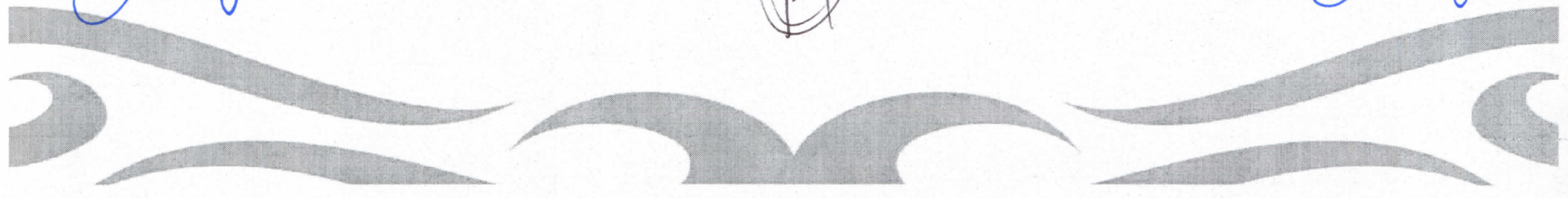
Linea Base	Año Meta	Meta Programada en el Año	Tipo de Meta	Comportamiento del Indicador hacia la Meta	Tipo de Método	Semaforización					
						Verde		Amarillo		Rojo	
Año: 2016	2022	55.714	ACUMULATIVA PARCIAL (NUMERADOR)	ASCENDENTE	PORCENTAJE	47.357	64.071	41.786	47.357	41.785	64.072

Variable	Calendario Programado												
	Enero	Febrero	Marzo	Abril	Mayo	Junio	Julio	Agosto	Septiembre	Octubre	Noviembre	Diciembre	Total
NUMERADOR	0.000	0.000	280.000	0.000	0.000	468.000	0.000	0.000	750.000	0.000	0.000	374.000	1,872.000
DENOMINADOR	1.000	1.000	3,360.000	1.000	1.000	3,360.000	1.000	1.000	3,360.000	1.000	1.000	3,360.000	3,360.000

Licda. Nitzia Juliana Rivera Argüelles  
 Coordinadora Regional Operativa  
 Elaboró

Licdo. Román Alejandro Valle Carr  
 Director de Planeación y Seguimiento Operativo.  
 Revisó

Licda. Nitzia Juliana Rivera Argüelles  
 Encargada de Despacho del Instituto Estatal para la Educación de Jóvenes y Adultos.  
 Autorizó





INDICADORES

TRIMESTRE			
1	2	3	4

FECHA
06/07/2022

Variable	Calendario Ejecutado												
	Enero	Febrero	Marzo	Abril	Mayo	Junio	Julio	Agosto	Septiembre	Octubre	Noviembre	Diciembre	Total
NUMERADOR	0.000	0.000	362.000	0.000	0.000	420.000	0.000	0.000	0.000	0.000	0.000	0.000	782.000
DENOMINADOR	1.000	1.000	3,307.000	1.000	1.000	3,324.000	1.000	1.000	3,360.000	1.000	1.000	3,360.000	3,315.522

AVANCES PROGRAMÁTICOS								VARIACIÓN	
Trimestral			Acumulado					Trimestral	
Programado	Ejecutado	Nivel de Cumplimiento	Programado		Ejecutado		Nivel de Cumplimiento	Numerador	Denominador
abs	abs	%	abs	%	abs	%	%	%	%
13.929	12.635	90.715	22.262	39.957	23.586	42.334	105.948	-10.256	-1.071

RESULTADOS		
Meta Anual Equivalente	Color del Semáforo	Observaciones
50.541	VERDE	El nivel primaria mantiene una demanda media de los educandos sin embargo no se alcanzó lo programado ya que la reapertura de atención presencia ha sido gradual.

Licda. Nitzia Juliana Rivera Argüelles  
 Coordinadora Regional Operativa


Elaboró

Licdo. Roman Alejandro Valle Can  
 Director de Planeación y Seguimiento Operativo.

Revisó

Licda. Nitzia Juliana Rivera Argüelles  
 Encargada de Despacho del Instituto Estatal para la Educación de Jovenes y Adultos.

Autorizó





INDICADORES

TRIMESTRE			
1	2	3	4

FECHA
06/07/2022

**INSTITUCIÓN:** 2112107307 - Instituto Estatal para la Educación de Jóvenes y Adultos  
**PROGRAMA PRESUPUESTARIO:** E041 - Rezago Educativo  
**UNIDAD RESPONSABLE:** 1307-3302 - Coordinación Regional Operativa  
**ACTIVIDAD:** F.P.C02.A01 - Inscripción de educandos en primaria

IDENTIFICACIÓN DEL INDICADOR	
Indicador	C2A01 - Porcentaje de personas en rezago educativo inscritos en Nivel primaria respecto a las inscritas en nivel inicial (Alfabetización), primaria y secundaria.

VARIABLES			
NUMERADOR	Número de personas de 15 años y más en rezago educativo inscritos en el nivel primaria en el año t	Unidad de Medida del Numerador	556 - Persona Inscrita ()
DENOMINADOR	Número de personas de 15 años y más en rezago educativo inscritos en cualquier nivel en el año t	Unidad de Medida del Denominador	556 - Persona Inscrita ()

METAS											
Linea Base	Año Meta	Meta Programada	Tipo de Meta	Comportamiento del Indicador hacia la Meta	Tipo de Método	Semafización					
Año: 2016	2022	en el Año				Verde	Amarillo		Rojo		
Valor:	28.000	29.742	ACUMULATIVA	ASCENDENTE	PORCENTAJE	25.281	34.203	22.307	25.281	22.306	34.204

Variable	Calendario Programado												
	Enero	Febrero	Marzo	Abril	Mayo	Junio	Julio	Agosto	Septiembre	Octubre	Noviembre	Diciembre	Total
NUMERADOR	0.000	0.000	223.000	0.000	0.000	372.000	0.000	0.000	596.000	0.000	0.000	297.000	1.488.000
DENOMINADOR	1.000	1.000	750.000	1.000	1.000	1.250.000	1.000	1.000	2.003.000	1.000	1.000	1.000.000	5.003.000

Variable	Calendario Ejecutado												
	Enero	Febrero	Marzo	Abril	Mayo	Junio	Julio	Agosto	Septiembre	Octubre	Noviembre	Diciembre	Total
NUMERADOR	0.000	0.000	311.000	0.000	0.000	361.000	0.000	0.000	0.000	0.000	0.000	0.000	672.000

Licda. Nitzia Juliana Rivera Argüelles

Coordinadora Regional Operativa

Elaboró

Licdo. Roman Alejandro Valle Carr


Director de Planeación y Seguimiento Operativo.

Revisó

Licda. Nitzia Juliana Rivera Argüelles

Encargada de Despacho del Instituto Estatal para la Educación de Jóvenes y Adultos.

Autorizó





TRIMESTRE			
1	2	3	4

FECHA
06/07/2022

Variable	Calendario Ejecutado												
	Enero	Febrero	Marzo	Abril	Mayo	Junio	Julio	Agosto	Septiembre	Octubre	Noviembre	Diciembre	Total
DENOMINADOR	1.000	1.000	1,384.000	1.000	1.000	1,565.000	1.000	1.000	2,003.000	1.000	1.000	1,000.000	2,949.000

AVANCES PROGRAMÁTICOS								VARIACION	
Trimestral			Acumulado					Trimestral	
Programado	Ejecutado	Nivel de Cumplimiento	Programado		Ejecutado		Nivel de Cumplimiento	Numerador	Denominador
abs	abs	%	abs	%	abs	%	%	%	%
29.760	23.067	77.510	29.750	100.026	22.787	76.616	76.596	-2.957	25.200

RESULTADOS		
Meta Anual Equivalente	Color del Semáforo	Observaciones
23.053	AMARILLO	De manera general en el primer tramo del año, se prioriza la inscripción y atención para que se refuerce en el segundo semestre las conclusiones de nivel educativo.

Licda. Nitzia Juliana Rivera Argüelles  
Coordinadora Regional Operativa

Elaboró

Licdo. Román Alejandro Vale Cárdenas  
Director de Planeación y Seguimiento Operativo.

Revisó

Licda. Nitzia Juliana Rivera Argüelles  
Encargada de Despacho del Instituto Estatal para la Educación de Jovenes y Adultos.

Autorizó



TRIMESTRE			
1	2	3	4

FECHA
06/07/2022

**INSTITUCIÓN:** 2112107307 - Instituto Estatal para la Educación de Jóvenes y Adultos  
**PROGRAMA PRESUPUESTARIO:** E041 - Rezago Educativo  
**UNIDAD RESPONSABLE:** 1307-3404 - Dirección de Acreditación y Sistemas  
**ACTIVIDAD:** F.P.C02.A02 - Aplicación de exámenes de Nivel Primaria

IDENTIFICACIÓN DEL INDICADOR	
Indicador	C2A02 - Porcentaje de exámenes aprobados en el nivel de primaria

VARIABLES			
NUMERADOR	Número de exámenes de nivel primaria aprobados en el periodo t	Unidad de Medida del Numerador	325 - Examen Acreditado ( )
DENOMINADOR	Número de exámenes de nivel primaria presentados en el periodo t	Unidad de Medida del Denominador	326 - Examen Aplicado ( )

METAS												
Linea Base	Año Meta	Meta Programada	Tipo de Meta	Comportamiento del Indicador hacia la Meta	Tipo de Método	Semaforización						
Año:	2016	en el Año				Verde	Amarillo	Rojo				
Valor:	72.000	2022	74.994	ACUMULATIVA	ASCENDENTE	PORCENTAJE	63.745	86.243	56.246	63.744	56.245	86.244

Variable	Calendario Programado												
	Enero	Febrero	Marzo	Abril	Mayo	Junio	Julio	Agosto	Septiembre	Octubre	Noviembre	Diciembre	Total
NUMERADOR	0.000	0.000	2,407.000	0.000	0.000	4,011.000	0.000	0.000	6,418.000	0.000	0.000	3,209.000	16,045.000
DENOMINADOR	1.000	1.000	3,209.000	1.000	1.000	5,349.000	1.000	1.000	8,558.000	1.000	1.000	4,279.000	21,395.000

Variable	Calendario Ejecutado												
	Enero	Febrero	Marzo	Abril	Mayo	Junio	Julio	Agosto	Septiembre	Octubre	Noviembre	Diciembre	Total
NUMERADOR	0.000	0.000	2,847.000	0.000	0.000	3,225.000	0.000	0.000	0.000	0.000	0.000	0.000	6,072.000


Alma Isabel Angulo Rojas  
 Directora de Acreditación y Sistema

Licdo. Román Alejandro Valle Can  
 Director de Planeación y Seguimiento Operativo.

Licda. Nitzia Juliana Rivera Argüelles  
 Encargada de Despacho del Instituto Estatal para la Educación de Jóvenes y Adultos.

Elaboró

Autorizó





TRIMESTRE			
1	2	3	4

FECHA
06/07/2022

Variable	Calendario Ejecutado												
	Enero	Febrero	Marzo	Abril	Mayo	Junio	Julio	Agosto	Septiembre	Octubre	Noviembre	Diciembre	Total
DENOMINADOR	1.000	1.000	3,625.000	1.000	1.000	4,101.000	1.000	1.000	8,558.000	1.000	1.000	4,279.000	7,726.000

AVANCES PROGRAMÁTICOS							VARIACIÓN		
Trimestral			Acumulado				Trimestral		
Programado	Ejecutado	Nivel de Cumplimiento	Programado		Ejecutado		Nivel de Cumplimiento	Numerador	Denominador
abs	abs	%	abs	%	abs	%	%	%	%
74.986	78.639	104.872	74.994	100.000	78.592	104.797	104.797	-19.596	-23.331


RESULTADOS		
Meta Anual Equivalente	Color del Semáforo	Observaciones
78.648	VERDE	Debido a que al inicio del presente ejercicio, se reabrió la atención presencial, los logros en este nivel educativo han sido de igual manera graduales, esperado que en el segundo tramo del año se incrementen los logros en este nivel educativo.

Alma Isabel Angulo Rojas  
Directora de Acreditación y Sistema

Elaboró

Licdo. Román Alejandro Valle Carr  
Director de Planeación y Seguimiento Operativo.  
Revisó

Licda. Nitzia Julianna Rivera Argüelles  
Encargada de Despacho del Instituto Estatal para la Educación de Jóvenes y Adultos.  
Autorizó





TRIMESTRE			
1	2	3	4

FECHA
06/07/2022

**INSTITUCIÓN:** 2112107307 - Instituto Estatal para la Educación de Jóvenes y Adultos  
**PROGRAMA PRESUPUESTARIO:** Rezago Educativo  
**UNIDAD RESPONSABLE:** 1307-3302 - Coordinación Regional Operativa  
**COMPONENTE:** F.P.C03 - Personas con secundaria concluida

IDENTIFICACIÓN DEL INDICADOR	
Indicador	C3 - Porcentaje de Personas atendidas que aprueban el nivel educativo de secundaria

VARIABLES			
NUMERADOR	Número de personas que concluyen nivel secundaria en el año t	Unidad de Medida del Numerador	539 - Persona Acreditada ()
DENOMINADOR	Número promedio de personas atendidas en secundaria en el año t	Unidad de Medida del Denominador	543 - Persona Atendida ()

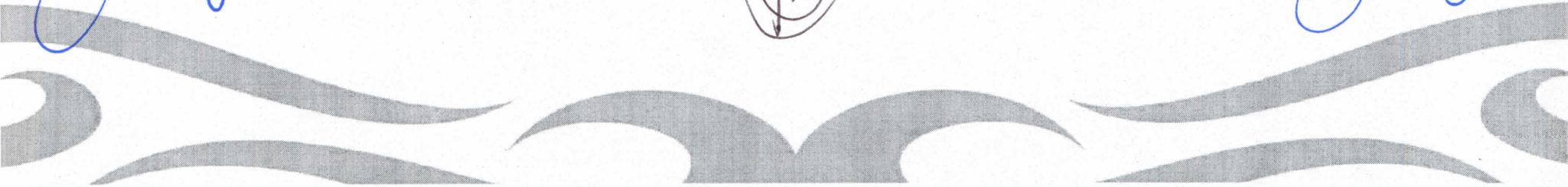
METAS												
Año:	Linea Base	Año Meta	Meta Programada en el Año	Tipo de Meta	Comportamiento del Indicador hacia la Meta	Tipo de Método	Semaforización					
							Verde		Amarillo		Rojo	
Valor:	2016	2022	60.530	ACUMULATIVA PARCIAL (NUMERADOR)	ASCENDENTE	PORCENTAJE	51.451	69.610	45.398	51.450	45.397	69.610

Variable	Calendario Programado												
	Enero	Febrero	Marzo	Abril	Mayo	Junio	Julio	Agosto	Septiembre	Octubre	Noviembre	Diciembre	Total
NUMERADOR	0.000	0.000	616.000	0.000	0.000	1,027.000	0.000	0.000	1,645.000	0.000	0.000	822.000	4,110.000
DENOMINADOR	1.000	1.000	6,790.000	1.000	1.000	6,790.000	1.000	1.000	6,790.000	1.000	1.000	6,790.000	6,790.000

Licda. Nitzia Juliana Rivera Argüelles  
 Coordinadora Regional Operativa  
 Elaboró

Licdo. Román Alejandro Malla Garza  
 Director de Planeación y Seguimiento Operativo.  
 Revisó

Licda. Nitzia Juliana Rivera Argüelles  
 Encargada de Despacho del Instituto Estatal para la Educación de Jóvenes y Adultos.  
 Autorizó





TRIMESTRE			
1	2	3	4

FECHA
06/07/2022

Variable	Calendario Ejecutado												
	Enero	Febrero	Marzo	Abril	Mayo	Junio	Julio	Agosto	Septiembre	Octubre	Noviembre	Diciembre	Total
NUMERADOR	0.000	0.000	710.000	0.000	0.000	852.000	0.000	0.000	0.000	0.000	0.000	0.000	1,562.000
DENOMINADOR	1.000	1.000	6,608.000	1.000	1.000	6,338.000	1.000	1.000	6,790.000	1.000	1.000	6,790.000	6,475.816

AVANCES PROGRAMÁTICOS							VARIACIÓN		
Trimestral			Acumulado				Trimestral		
Programado	Ejecutado	Nivel de Cumplimiento	Programado		Ejecutado		Nivel de Cumplimiento	Numerador	Denominador
abs	abs	%	abs	%	abs	%	%	%	%
15.125	13.443	88.876	24.197	39.976	24.121	39.849	99.682	-17.040	-6.657

RESULTADOS		
Meta Anual Equivalente	Color del Semáforo	Observaciones
53.797	VERDE	De manera general en el primer tramo del año, se prioriza la inscripción y atención para que se refuerce en el segundo semestre las conclusiones de nivel educativo.

Licda. Nitzia Juliana Rivera Argüelles  
Coordinadora Regional Operativa

Elaboró

Licdo. Román Alejandro Valle Can  
Director de Planeación y Seguimiento Operativo.

Revisó

Licda. Nitzia Juliana Rivera Argüelles  
Encargada de Despacho del Instituto Estatal para la Educación de Jovenes y Adultos.

Autorizó



INDICADORES

TRIMESTRE			
1	2	3	4

FECHA
06/07/2022

**INSTITUCIÓN:** 2112107307 - Instituto Estatal para la Educación de Jóvenes y Adultos  
**PROGRAMA PRESUPUESTARIO:** E041 - Rezago Educativo  
**UNIDAD RESPONSABLE:** 1307-3302 - Coordinación Regional Operativa  
**ACTIVIDAD:** F.P.C03.A01 - Inscripción de educandos en secundaria

IDENTIFICACIÓN DEL INDICADOR	
Indicador	C3A01 - Porcentaje de personas en rezago educativo inscritas en el nivel de secundaria respecto a las inscritas en nivel inicial (Alfabetización), primaria y secundaria.

VARIABLES			
NUMERADOR	Número de personas de 15 años y más en rezago educativo inscritos en el nivel secundaria en el año t	Unidad de Medida del Numerador	556 - Persona Inscrita ()
DENOMINADOR	Número de personas de 15 años y más en rezago educativo inscritos en cualquier nivel en el año t	Unidad de Medida del Denominador	556 - Persona Inscrita ()

METAS													
Linea Base	Año Meta	Meta Programada en el Año	Tipo de Meta	Comportamiento del Indicador hacia la Meta	Tipo de Método	Semaforización							
						Verde		Amarillo		Rojo			
Año:	2017												
Valor:	54.580	2022	53.568	ACUMULATIVA	ASCENDENTE	PORCENTAJE	45.533	61.603	40.176	45.532	40.175	61.604	


Variable	Calendario Programado												
	Enero	Febrero	Marzo	Abril	Mayo	Junio	Julio	Agosto	Septiembre	Octubre	Noviembre	Diciembre	Total
NUMERADOR	0.000	0.000	402.000	0.000	0.000	670.000	0.000	0.000	1,072.000	0.000	0.000	536.000	2,680.000
DENOMINADOR	1.000	1.000	750.000	1.000	1.000	1,250.000	1.000	1.000	2,003.000	1.000	1.000	1,000.000	5,003.000

Variable	Calendario Ejecutado												
	Enero	Febrero	Marzo	Abril	Mayo	Junio	Julio	Agosto	Septiembre	Octubre	Noviembre	Diciembre	Total
NUMERADOR	0.000	0.000	738.000	0.000	0.000	868.000	0.000	0.000	0.000	0.000	0.000	0.000	1,606.000

Licda. Nitzia Juliana Rivera Argüelles  
 Coordinadora Regional Operativa  
 Elaboró

Licdo. Román Alejandro Valle Cam  
 Director de Planeación y Seguimiento Operativo.  
 Revisó

Licda. Nitzia Juliana Rivera Argüelles  
 Encargada de Despacho del Instituto Estatal para la Educación de Jóvenes y Adultos.  
 Autorizó





TRIMESTRE			
1	2	3	4

FECHA
06/07/2022

Variable	Calendario Ejecutado												
	Enero	Febrero	Marzo	Abril	Mayo	Junio	Julio	Agosto	Septiembre	Octubre	Noviembre	Diciembre	Total
DENOMINADOR	1.000	1.000	1.384.000	1.000	1.000	1.565.000	1.000	1.000	2.003.000	1.000	1.000	1.000.000	2.949.000

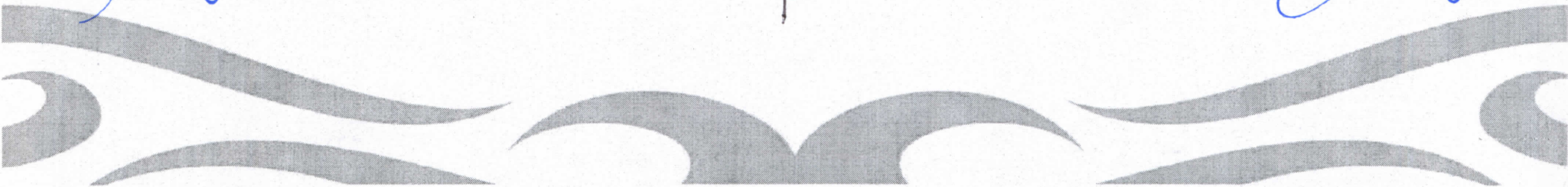
AVANCES PROGRAMÁTICOS							VARIACIÓN		
Trimestral			Acumulado				Trimestral		
Programado	Ejecutado	Nivel de Cumplimiento	Programado		Ejecutado		Nivel de Cumplimiento	Numerador	Denominador
abs	abs	%	abs	%	abs	%	%	%	%
53.600	55.463	103.476	53.600	100.060	54.459	101.664	101.603	29.552	25.200

RESULTADOS		
Meta Anual Equivalente	Color del Semáforo	Observaciones
55.430	VERDE	Al hablar de atención el comportamiento es el reflejo de incentivar más al registro e inscripción de educandos y reforzar las asesorías en el segundo semestre del mismo periodo para obtener mejores resultados.

Licda. Nitzia Juliana Rivera Argueta  
Coordinadora Regional Operativa  
Elaboró

Licdo. Román Alejandro Vale Can  
Director de Planeación y Seguimiento Operativo.  
Revisó

Licda. Nitzia Juliana Rivera Argueta  
Encargada de Despacho del Instituto Estatal para la Educación de Jóvenes y Adultos.  
Autorizó







**GOBIERNO DEL ESTADO DE QUINTANA ROO**  
**FORMATO EVALUATORIO PROGRAMÁTICO DEL SIPPRES FESIPPRES-01**  
**INDICADORES**

TRIMESTRE			
1	2	3	4

FECHA
06/07/2022

**INSTITUCIÓN:** 2112107307 - Instituto Estatal para la Educación de Jóvenes y Adultos  
**PROGRAMA PRESUPUESTARIO:** E041 - Rezago Educativo  
**UNIDAD RESPONSABLE:** 1307-3404 - Dirección de Acreditación y Sistemas  
**ACTIVIDAD:** F.P.C03.A02 - Aplicación de exámenes de secundaria

IDENTIFICACIÓN DEL INDICADOR	
Indicador	C3A02 - Porcentaje de exámenes aprobados en el nivel de secundaria

VARIABLES			
<b>NUMERADOR</b>	Número de exámenes de nivel secundaria aprobados en el periodo t	<b>Unidad de Medida del Numerador</b>	325 - Examen Acreditado ( )
<b>DENOMINADOR</b>	Número de exámenes de nivel secundaria presentados en el periodo t	<b>Unidad de Medida del Denominador</b>	326 - Examen Aplicado ( )

METAS											
Linea Base	Año Meta	Meta Programada en el Año	Tipo de Meta	Comportamiento del Indicador hacia la Meta	Tipo de Método	Semafización					
						Verde		Amarillo		Rojo	
Año:	2016					63.750	86.250	56.250	63.749	56.249	86.251
Valor:	74.000	2022	75.000	ACUMULATIVA	ASCENDENTE						

Variable	Calendario Programado												
	Enero	Febrero	Marzo	Abril	Mayo	Junio	Julio	Agosto	Septiembre	Octubre	Noviembre	Diciembre	Total
NUMERADOR	0.000	0.000	3,699.000	0.000	0.000	6,165.000	0.000	0.000	9,864.000	0.000	0.000	4,932.000	24,660.000
DENOMINADOR	1.000	1.000	4,932.000	1.000	1.000	8,220.000	1.000	1.000	13,152.000	1.000	1.000	6,576.000	32,880.000


Variable	Calendario Ejecutado												
	Enero	Febrero	Marzo	Abril	Mayo	Junio	Julio	Agosto	Septiembre	Octubre	Noviembre	Diciembre	Total
NUMERADOR	0.000	0.000	2,893.000	0.000	0.000	3,362.000	0.000	0.000	0.000	0.000	0.000	0.000	6,255.000

Alma Isabel Angulo Rojas  
 Directora de Acreditación y Sistema

Licdo. Román Alejandro Valle Carr  
 Director de Planeación y Seguimiento Operativo.  
 Revisó

Licda. Nitzia Juliana Rivera Argüelles  
 Encargada de Despacho del Instituto Estatal para la Educación de Jóvenes y Adultos.  
 Autorizó

Elaboró





INDICADORES

TRIMESTRE			
1	2	3	4

FECHA
06/07/2022

Variable	Calendario Ejecutado												
	Enero	Febrero	Marzo	Abril	Mayo	Junio	Julio	Agosto	Septiembre	Octubre	Noviembre	Diciembre	Total
DENOMINADOR	1.000	1.000	4,885.000	1.000	1.000	5,570.000	1.000	1.000	13,152.000	1.000	1.000	6,576.000	10,455.000

AVANCES PROGRAMÁTICOS								VARIACIÓN	
Trimestral			Acumulado					Trimestral	
Programado	Ejecutado	Nivel de Cumplimiento	Programado		Ejecutado		Nivel de Cumplimiento	Numerador	Denominador
abs	abs	%	abs	%	abs	%	%	%	%
75.000	60.359	80.479	75.000	100.000	59.828	79.770	79.770	-45.466	-32.238

RESULTADOS		
Meta Anual Equivalente	Color del Semáforo	Observaciones
60.359	AMARILLO	Se han implementado estrategias a fin de que las Coordinaciones de zona incentiven la presentación de exámenes con el uso de las TICs en plazas comunitarias en el nivel de secundaria a fin de lograr lo programado.

Alma Isabel Angulo Rojas

Directora de Acreditación y Sistema

Elaboró

Licdo. Román Alejandro Vallecillo

Director de Planeación y Seguimiento Operativo.

Revisó

Licda. Nitzia Juliana Rivera Argüelles

Encargada de Despacho del Instituto Estatal para la Educación de Jóvenes y Adultos.

Autorizó



**INDICADORES**

TRIMESTRE			
1	2	3	4

FECHA
06/07/2022

**INSTITUCIÓN:** 2112107307 - Instituto Estatal para la Educación de Jóvenes y Adultos  
**PROGRAMA PRESUPUESTARIO:** E041 - Rezago Educativo  
**UNIDAD RESPONSABLE:** 1307-3404 - Dirección de Acreditación y Sistemas  
**ACTIVIDAD:** F.P.C03.A03 - Otorgamiento de certificados a personas que concluyen nivel primaria o secundaria

IDENTIFICACIÓN DEL INDICADOR	
<b>Indicador</b>	C3A03 - Porcentaje de personas certificadas que concluyen nivel primaria o secundaria

VARIABLES			
<b>NUMERADOR</b>	Número de personas certificadas del nivel primaria + Número de personas certificadas del nivel secundaria en el periodo t	<b>Unidad de Medida del Numerador</b>	546 - Persona Certificada ()
<b>DENOMINADOR</b>	Número de personas que concluyen nivel primaria + Número de personas que concluyen nivel secundaria en el periodo t	<b>Unidad de Medida del Denominador</b>	539 - Persona Acreditada ()

METAS												
Año:	Linea Base	Año Meta	Meta Programada en el Año	Tipo de Meta	Comportamiento del Indicador hacia la Meta	Tipo de Método	Semafización					
							Verde		Amarillo		Rojo	
Valor:	2016	2022	79.990	ACUMULATIVA	ASCENDENTE	PORCENTAJE	67.991	91.988	59.992	67.991	59.992	91.989

Variable	Calendario Programado												
	Enero	Febrero	Marzo	Abril	Mayo	Junio	Julio	Agosto	Septiembre	Octubre	Noviembre	Diciembre	Total
NUMERADOR	0.000	0.000	718.000	0.000	0.000	1,196.000	0.000	0.000	1,914.000	0.000	0.000	957.000	4,785.000
DENOMINADOR	1.000	1.000	896.000	1.000	1.000	1,495.000	1.000	1.000	2,395.000	1.000	1.000	1,196.000	5,982.000

Variable	Calendario Ejecutado												
	Enero	Febrero	Marzo	Abril	Mayo	Junio	Julio	Agosto	Septiembre	Octubre	Noviembre	Diciembre	Total
NUMERADOR	0.000	0.000	724.000	0.000	0.000	1,216.000	0.000	0.000	0.000	0.000	0.000	0.000	1,940.000

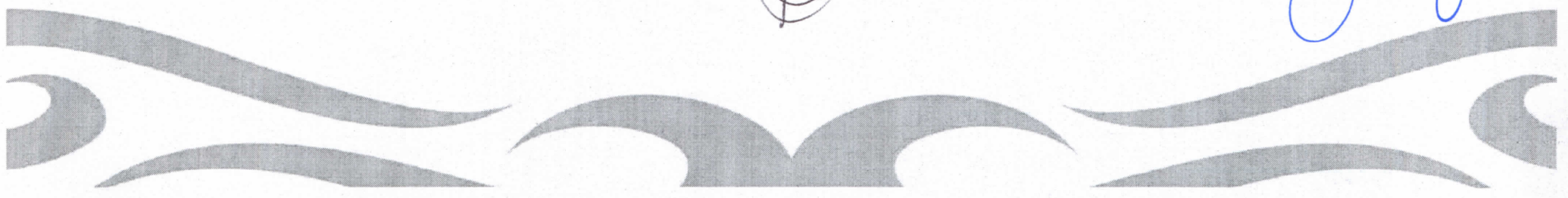
Alma Isabel Angulo Rojas  
 Directora de Acreditación y Sistema

Licdo. Román Alejandro Valle  
 Director de Planeación y Seguimiento Operativo.

Licda. Nitzia Juliana Rivera Arguilles  
 Encargada de Despacho del Instituto Estatal para la Educación de Jóvenes y Adultos.

Elaboró

Autorizó





INDICADORES

TRIMESTRE			
1	2	3	4

FECHA
06/07/2022

Variable	Calendario Ejecutado												
	Enero	Febrero	Marzo	Abril	Mayo	Junio	Julio	Agosto	Septiembre	Octubre	Noviembre	Diciembre	Total
DENOMINADOR	1.000	1.000	1,072.000	1.000	1.000	1,272.000	1.000	1.000	2,395.000	1.000	1.000	1,196.000	2,344.000

AVANCES PROGRAMÁTICOS							VARIACIÓN		
Trimestral			Acumulado				Trimestral		
Programado	Ejecutado	Nivel de Cumplimiento	Programado		Ejecutado		Nivel de Cumplimiento	Numerador	Denominador
abs	abs	%	abs	%	abs	%	%	%	%
80.000	95.597	119.497	80.050	100.075	82.765	103.469	103.391	1.672	-14.916

RESULTADOS		
Meta Anual Equivalente	Color del Semáforo	Observaciones
95.585	ROJO	Como resultado del uso de la tecnología en el que los tiempos de certificación y entrega de certificados a educandos se acorta, el logro obtenido supera lo programado porque se han entregado certificados de aplicaciones anteriores al periodo.

Alma Isabel Angulo Rojas  
Directora de Acreditación y Sistema


Elaboró

Licdo. Román Alejandro Valle Can  
Director de Planeación y Seguimiento Operativo.

Revisó

Licda. Nitzia Juliana Rivera Argüelles  
Encargada de Despacho del Instituto Estatal para la Educación de Jóvenes y Adultos.

Autorizó





TRIMESTRE			
1	2	3	4

FECHA
06/07/2022

**INSTITUCIÓN:** 2112107307 - Instituto Estatal para la Educación de Jóvenes y Adultos  
**PROGRAMA PRESUPUESTARIO:** E041 - Rezago Educativo  
**UNIDAD RESPONSABLE:** 1307-3403 - Dirección de Servicios Educativos  
**ACTIVIDAD:** F.P.C03.A04 - Capacitación de asesores

IDENTIFICACIÓN DEL INDICADOR	
<b>Indicador</b>	C3A04 - Porcentaje de asesores que reciben formación inicial o actualización

VARIABLES			
<b>NUMERADOR</b>	Número de asesores capacitados en el periodo t	<b>Unidad de Medida del Numerador</b>	85 - Asesor Capacitado ()
<b>DENOMINADOR</b>	Número de asesores activos en el periodo t	<b>Unidad de Medida del Denominador</b>	84 - Asesor ()

METAS												
Linea Base		Año Meta	Meta Programada en el Año	Tipo de Meta	Comportamiento del Indicador hacia la Meta	Tipo de Método	Semaforización					
Año:	2016						Verde	Amarillo		Rojo		
<b>Valor:</b>	71.000	2022	54.167	ACUMULATIVA PARCIAL (NUMERADOR)	ASCENDENTE	PORCENTAJE	46.042	62.292	40.625	46.041	40.624	62.292


Variable	Calendario Programado												
	Enero	Febrero	Marzo	Abril	Mayo	Junio	Julio	Agosto	Septiembre	Octubre	Noviembre	Diciembre	Total
NUMERADOR	0.000	0.000	0.000	0.000	0.000	150.000	0.000	0.000	0.000	0.000	0.000	175.000	325.000
DENOMINADOR	1.000	1.000	1.000	1.000	1.000	600.000	1.000	1.000	1.000	1.000	1.000	600.000	600.000

Licdo. Mozart Francisco Saucedo Flores  
 Director de la Dirección de Servicios Educativos

Licdo. Román Alejandro Valle Cárdenas  
 Director de Planeación y Seguimiento Operativo.  
 Revisó

Licda. Nitzia Juliana Rivera Argüelles  
 Encargada de Despacho del Instituto Estatal para la Educación de Jóvenes y Adultos.  
 Autorizó

Elaboró





GOBIERNO DEL ESTADO DE QUINTANA ROO  
FORMATO EVALUATORIO PROGRAMÁTICO DEL SIPPRES FESIPPRES-01  
INDICADORES

TRIMESTRE			
1	2	3	4

FECHA
06/07/2022

Variable	Calendario Ejecutado												
	Enero	Febrero	Marzo	Abril	Mayo	Junio	Julio	Agosto	Septiembre	Octubre	Noviembre	Diciembre	Total
NUMERADOR	0.000	0.000	0.000	0.000	0.000	123.000	0.000	0.000	0.000	0.000	0.000	0.000	123.000
DENOMINADOR	1.000	1.000	1.000	1.000	1.000	489.000	1.000	1.000	1.000	1.000	1.000	600.000	489.000

AVANCES PROGRAMÁTICOS							VARIACIÓN		
Trimestral			Acumulado				Trimestral		
Programado	Ejecutado	Nivel de Cumplimiento	Programado		Ejecutado		Nivel de Cumplimiento	Numerador	Denominador
abs	abs	%	abs	%	abs	%	%	%	%
25.000	25.153	100.613	25.000	46.154	25.153	46.437	100.613	-18.000	-18.500

RESULTADOS		
Meta Anual Equivalente	Color del Semáforo	Observaciones
54.499	VERDE	Hubo deserción de asesores en el período reportado debido a la baja gratificación por productividad que fue impactada por el cierre parcial de actividades de asesoría presencial derivado de las limitaciones por protocolos de salud por COVID-19.

Licdo. Mozart Francisco Saucedo Flores

Director de la Dirección de Servicios Educativos

Elaboró

Licdo. Román Alejandro Valle Can


Director de Planeación y Seguimiento Operativo.

Revisó

Licda. Nitria Juliana Rivera Argüelles

Encargada de Despacho del Instituto Estatal para la Educación de Jóvenes y Adultos.

Autorizó





TRIMESTRE			
1	2	3	4

FECHA
06/07/2022

**INSTITUCIÓN:** 2112107307 - Instituto Estatal para la Educación de Jóvenes y Adultos  
**PROGRAMA PRESUPUESTARIO:** Rezago Educativo  
**UNIDAD RESPONSABLE:** 1307-3302 - Coordinación Regional Operativa  
**COMPONENTE:** F.P.C01 - Personas con Nivel Inicial (Alfabetización) concluido  
**POBLACIÓN OBJETIVO/ÁREA DE ENFOQUE:** Personas de 15 años o más que no han concluido su educación básica en el estado

BENEFICIARIOS	
Tipo de Beneficiarios	17 - Persona


Beneficiarios	Calendario de Beneficiarios (Programado)												Anual Total
	Primer Trimestre			Segundo Trimestre			Tercer Trimestre			Cuarto Trimestre			
	Enero	Febrero	Marzo	Abril	Mayo	Junio	Julio	Agosto	Septiembre	Octubre	Noviembre	Diciembre	
Hombres	0	0	0	0	0	0	0	0	0	0	0	0	0
Mujeres	0	0	0	0	0	0	0	0	0	0	0	0	0
Grupos Prioritarios	0	0	101	0	0	168	0	0	271	0	0	135	675
<b>Total por Mes</b>	<b>0</b>	<b>0</b>	<b>101</b>	<b>0</b>	<b>0</b>	<b>168</b>	<b>0</b>	<b>0</b>	<b>271</b>	<b>0</b>	<b>0</b>	<b>135</b>	<b>675</b>

Beneficiarios	Calendario de Beneficiarios (Ejecutado)												Anual Total
	Primer Trimestre			Segundo Trimestre			Tercer Trimestre			Cuarto Trimestre			
	Enero	Febrero	Marzo	Abril	Mayo	Junio	Julio	Agosto	Septiembre	Octubre	Noviembre	Diciembre	
Hombres	0	0	0	0	0	0	0	0	0	0	0	0	0
Mujeres	0	0	0	0	0	0	0	0	0	0	0	0	0
Grupos Prioritarios	0	0	88	0	0	85	0	0	0	0	0	0	173
<b>Total por Mes</b>	<b>0</b>	<b>0</b>	<b>88</b>	<b>0</b>	<b>0</b>	<b>85</b>	<b>0</b>	<b>0</b>	<b>0</b>	<b>0</b>	<b>0</b>	<b>0</b>	<b>173</b>

Licda. Nitzia Juliana Rivera Argüelles  
 Coordinadora Regional Operativa  
 Elaboró

Licda. Román Alejandra Valle Garza  
 Director de Planeación y Seguimiento Operativo.  
 Revisó

Licda. Nitzia Juliana Rivera Argüelles  
 Encargada de Despacho del Instituto Estatal para la Educación de Jóvenes y Adultos.  
 Autorizó





TRIMESTRE			
1	2	3	4

FECHA
06/07/2022

AVANCE BENEFICIARIOS							
Beneficiarios	Trimestral			Acumulado			Observaciones
	Programado	Ejecutado	Variación	Programado	Ejecutado	Variación	
Hombres	0	0	0	0	0	0	
Mujeres	0	0	0	0	0	0	
Prioritarios	168	85	-83	269	173	-96	Estos resultados muestran que durante el primer periodo del año, se le dio prioridad al registro y atención de educandos y dado que este nivel tarda entre 8 y 14 meses su conclusión, los resultados en conclusión de nivel no alcanzaron a lo programado.
<b>Total</b>	<b>168</b>	<b>85</b>	<b>-83</b>	<b>269</b>	<b>173</b>	<b>-96</b>	

Licda. Nitzia Juliana Rivera Argüelles  
 Coordinadora Regional Operativa

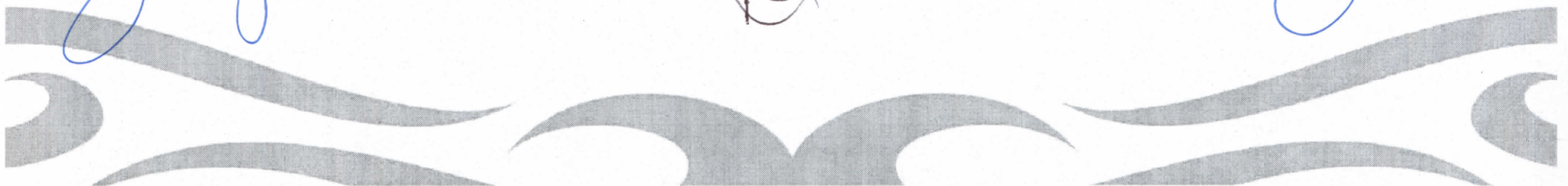
Elaboró

Licda. Román Alejandra Valle Can  
 Director de Planeación y Seguimiento Operativo.

Revisó

Licda. Nitzia Juliana Rivera Argüelles  
 Encargada de Despacho del Instituto Estatal para la Educación de Jóvenes y Adultos.

Autorizó





TRIMESTRE			
1	2	3	4

FECHA
06/07/2022

**INSTITUCIÓN:** 2112107307 - Instituto Estatal para la Educación de Jóvenes y Adultos  
**PROGRAMA PRESUPUESTARIO:** Rezago Educativo  
**UNIDAD RESPONSABLE:** 1307-3302 - Coordinación Regional Operativa  
**COMPONENTE:** F.P.C03 - Personas con secundaria concluida  
**POBLACIÓN OBJETIVO/ÁREA DE ENFOQUE:** Personas de 15 años o más que no han concluido su educación básica en el estado

BENEFICIARIOS	
<b>Tipo de Beneficiarios</b>	17 - Persona

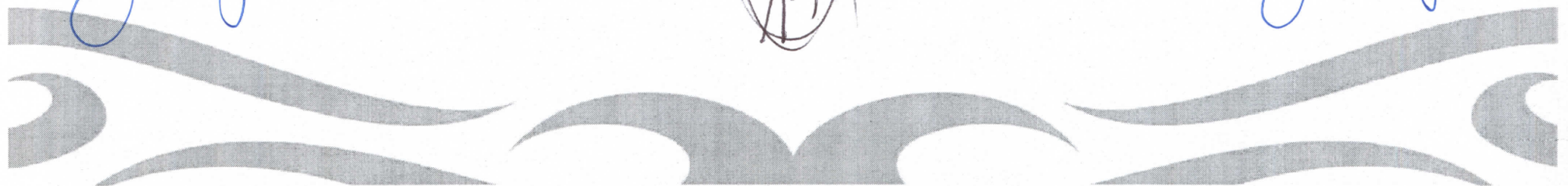
Beneficiarios	Calendario de Beneficiarios (Programado)												Anual Total
	Primer Trimestre			Segundo Trimestre			Tercer Trimestre			Cuarto Trimestre			
	Enero	Febrero	Marzo	Abril	Mayo	Junio	Julio	Agosto	Septiembre	Octubre	Noviembre	Diciembre	
Hombres	0	0	0	0	0	0	0	0	0	0	0	0	0
Mujeres	0	0	0	0	0	0	0	0	0	0	0	0	0
Grupos Prioritarios	0	0	616	0	0	1,027	0	0	1,645	0	0	822	4,110
<b>Total por Mes</b>	0	0	616	0	0	1,027	0	0	1,645	0	0	822	4,110

Beneficiarios	Calendario de Beneficiarios (Ejecutado)												Anual Total
	Primer Trimestre			Segundo Trimestre			Tercer Trimestre			Cuarto Trimestre			
	Enero	Febrero	Marzo	Abril	Mayo	Junio	Julio	Agosto	Septiembre	Octubre	Noviembre	Diciembre	
Hombres	0	0	0	0	0	0	0	0	0	0	0	0	0
Mujeres	0	0	0	0	0	0	0	0	0	0	0	0	0
Grupos Prioritarios	0	0	710	0	0	852	0	0	0	0	0	0	1,562
<b>Total por Mes</b>	0	0	710	0	0	852	0	0	0	0	0	0	1,562

Licda. Nitzia Juliana Rivera Argüelles  
 Coordinadora Regional Operativa  
 Elaboró

Licdo. Román Alejandro Valle Cruz  
 Director de Planeación y Seguimiento Operativo.  
 Revisó

Licda. Nitzia Juliana Rivera Argüelles  
 Encargada de Despacho del Instituto Estatal para la Educación de Jóvenes y Adultos.  
 Autorizó







GOBIERNO DEL ESTADO DE QUINTANA ROO  
 FORMATO EVALUATORIO PROGRAMÁTICO DEL SIPPRES FESIPPRES-02


BENEFICIARIOS

TRIMESTRE			
1	2	3	4


FECHA
06/07/2022

AVANCE BENEFICIARIOS							
Beneficiarios	Trimestral			Acumulado			Observaciones
	Programado	Ejecutado	Variación	Programado	Ejecutado	Variación	
Hombres	0	0	0	0	0	0	
Mujeres	0	0	0	0	0	0	
Prioritarios	1,027	852	-175	1,643	1,562	-81	De manera general en el primer tramo del año, se prioriza la inscripción y atención para que se refuerce en el segundo semestre las conclusiones de nivel educativo.
<b>Total</b>	<b>1,027</b>	<b>852</b>	<b>-175</b>	<b>1,643</b>	<b>1,562</b>	<b>-81</b>	


Licda. Nitzia Juliana Rivera Argüelles  
 Coordinadora Regional Operativa  
 Elaboró



Licdo. Román Alejandro Yalfo Can  
 Director de Planeación y Seguimiento Operativo.  
 Revisó



Licda. Nitzia Juliana Rivera Argüelles  
 Encargada de Despacho del Instituto Estatal para la Educación de Jóvenes y Adultos.  
 Autorizó



TRIMESTRE			
1	2	3	4

FECHA
06/07/2022

**INSTITUCIÓN:** 2112107307 - Instituto Estatal para la Educación de Jóvenes y Adultos  
**PROGRAMA PRESUPUESTARIO:** Rezago Educativo  
**UNIDAD RESPONSABLE:** 1307-3302 - Coordinación Regional Operativa  
**COMPONENTE:** F.P.C02 - Personas con primaria concluida  
**POBLACIÓN OBJETIVO/ÁREA DE ENFOQUE:** Personas de 15 años o más que no han concluido su educación básica en el estado

BENEFICIARIOS	
<b>Tipo de Beneficiarios</b>	17 - Persona


Beneficiarios	Calendario de Beneficiarios (Programado)												Anual Total
	Primer Trimestre			Segundo Trimestre			Tercer Trimestre			Cuarto Trimestre			
	Enero	Febrero	Marzo	Abril	Mayo	Junio	Julio	Agosto	Septiembre	Octubre	Noviembre	Diciembre	
Hombres	0	0	0	0	0	0	0	0	0	0	0	0	0
Mujeres	0	0	0	0	0	0	0	0	0	0	0	0	0
Grupos Prioritarios	0	0	280	0	0	468	0	0	750	0	0	374	1,872
<b>Total por Mes</b>	0	0	280	0	0	468	0	0	750	0	0	374	1,872

Beneficiarios	Calendario de Beneficiarios (Ejecutado)												Anual Total
	Primer Trimestre			Segundo Trimestre			Tercer Trimestre			Cuarto Trimestre			
	Enero	Febrero	Marzo	Abril	Mayo	Junio	Julio	Agosto	Septiembre	Octubre	Noviembre	Diciembre	
Hombres	0	0	0	0	0	0	0	0	0	0	0	0	0
Mujeres	0	0	0	0	0	0	0	0	0	0	0	0	0
Grupos Prioritarios	0	0	362	0	0	420	0	0	0	0	0	0	782
<b>Total por Mes</b>	0	0	362	0	0	420	0	0	0	0	0	0	782

Licda. Nitzia Juliana Rivera Argüelles  
 Coordinadora Regional Operativa  
 Elaboró

Licdo. Román Alejandro Valle Can  
 Director de Planeación y Seguimiento Operativo.  
 Revisó

Licda. Nitzia Juliana Rivera Argüelles  
 Encargada de Despacho del Instituto Estatal para la Educación de Jóvenes y Adultos.  
 Autorizó





TRIMESTRE			
1	2	3	4

FECHA
06/07/2022

AVANCE BENEFICIARIOS							
Beneficiarios	Trimestral			Acumulado			Observaciones
	Programado	Ejecutado	Variación	Programado	Ejecutado	Variación	
Hombres	0	0	0	0	0	0	
Mujeres	0	0	0	0	0	0	
Prioritarios	468	420	-48	748	782	34	El nivel primaria mantiene una demanda media de los educandos sin embargo no se alzo lo programado ya que la reapertura de atención presencia ha sido gradual.
<b>Total</b>	<b>468</b>	<b>420</b>	<b>-48</b>	<b>748</b>	<b>782</b>	<b>34</b>	

Licda. Nitzia Juliana Rivera Argüelles  
Coordinadora Regional Operativa


Elaboró

Licdo. Román Alejandro Gale/Can  
Director de Planeación y Seguimiento Operativo.

Revisó

Licda. Nitzia Juliana Rivera Argüelles  
Encargada de Despacho del Instituto Estatal para la Educación de Jóvenes y Adultos.

Autorizó







**GOBIERNO DEL ESTADO DE QUINTANA ROO**  
**FORMATO EVALUATORIO PROGRAMÁTICO DEL SIPPRES FESIPPRES-01**  
**INDICADORES**

TRIMESTRE			
1	2	3	4

FECHA
07/07/2022

**INSTITUCIÓN:** 2112107307 - Instituto Estatal para la Educación de Jóvenes y Adultos  
**PROGRAMA PRESUPUESTARIO:** Gestión y Apoyo Institucional  
**UNIDAD RESPONSABLE:** 1307-3406 - Dirección de Planeación y Seguimiento Operativo  
**COMPONENTE:** F.P.C01 - Actividades de facilitación (apoyo) desarrolladas para el cumplimiento de metas de las áreas sustantivas.

IDENTIFICACIÓN DEL INDICADOR	
<b>Indicador</b>	C01 - Porcentaje de cumplimiento programático de metas sustantivas de la institución

VARIABLES			
<b>NUMERADOR</b>	Total de indicadores de Componentes y Actividades en los Programas Presupuestarios sustantivos del Instituto Estatal para la Educación de Jóvenes y Adultos que alcanzan metas satisfactorias (rango verde) de acuerdo con su semaforización	<b>Unidad de Medida del Numerador</b>	373 - Indicadores de Componentes y Actividades ( )
<b>DENOMINADOR</b>	Total de indicadores de Componentes y Actividades en los Programas Presupuestarios sustantivos del Instituto Estatal para la Educación de Jóvenes y Adultos] X 100	<b>Unidad de Medida del Denominador</b>	373 - Indicadores de Componentes y Actividades ( )


METAS												
Linea Base		Año Meta	Meta Programada en el Año	Tipo de Meta	Comportamiento del Indicador hacia la Meta	Tipo de Método	Semaforización					
Año:	2018						Verde		Amarillo		Rojo	
<b>Valor:</b>	55.556	2022	81.818	NO ACUMULATIVA	ASCENDENTE	PORCENTAJE	69.545	94.091	61.364	69.545	61.363	94.092

Variable	Calendario Programado												
	Enero	Febrero	Marzo	Abril	Mayo	Junio	Julio	Agosto	Septiembre	Octubre	Noviembre	Diciembre	Total
NUMERADOR	0.000	0.000	9.000	0.000	0.000	9.000	0.000	0.000	9.000	0.000	0.000	9.000	9.000
DENOMINADOR	1.000	1.000	11.000	1.000	1.000	11.000	1.000	1.000	11.000	1.000	1.000	11.000	11.000

Licdo. Román Alejandro Valle Can  
 Director de Planeación y Seguimiento Operativo.  
 Elaboró

Licdo. Román Alejandro Valle Can  
 Director de Planeación y Seguimiento Operativo.  
 Revisó

Licda. Nitzia Juliana Rivera Argüelles  
 Encargada de Despacho del Instituto Estatal para la Educación de Jóvenes y Adultos.  
 Autorizó





TRIMESTRE			
1	2	3	4

FECHA
07/07/2022

Variable	Calendario Ejecutado												
	Enero	Febrero	Marzo	Abril	Mayo	Junio	Julio	Agosto	Septiembre	Octubre	Noviembre	Diciembre	Total
NUMERADOR	0.000	0.000	2.000	0.000	0.000	5.000	0.000	0.000	0.000	0.000	0.000	0.000	4.143
DENOMINADOR	1.000	1.000	11.000	1.000	1.000	11.000	1.000	1.000	11.000	1.000	1.000	11.000	11.000

AVANCES PROGRAMÁTICOS							VARIACIÓN		
Trimestral			Acumulado				Trimestral		
Programado	Ejecutado	Nivel de Cumplimiento	Programado		Ejecutado		Nivel de Cumplimiento	Numerador	Denominador
abs	abs	%	abs	%	abs	%	%	%	%
81.818	45.455	55.556	81.818	100.000	37.662	46.032	46.032	-44.444	0.000

RESULTADOS		
Meta Anual Equivalente	Color del Semáforo	Observaciones
45.455	ROJO	El instituto mantiene un sistema de atención abierta y esto ofrece la posibilidad de empezar y/o concluir estudios en cualquier momento, y en ocasiones, aquellos educandos que provienen de otros estados, por movilidad dejan de asistir a sus asesorías provocando un incumplimiento en algunos indicadores, por otra parte la alta inmigración de personas en rezago educativo provocan sobre-cumplimiento en algunos indicadores por aumento en la demanda.

Licdo. Román Alejandro Valle Carr  
Director de Planeación y Seguimiento Operativo.

Elaboró

Licdo. Román Alejandro Valle Carr  
Director de Planeación y Seguimiento Operativo.

Revisó

Licda. Nitzia Juliana Rivera Argüelles  
Encargada de Despacho del Instituto Estatal para la Educación de Jóvenes y Adultos.

Autorizó





GOBIERNO DEL ESTADO DE QUINTANA ROO  
 FORMATO EVALUATORIO PROGRAMÁTICO DEL SIPPRES FESIPPRES-01  
 INDICADORES

TRIMESTRE			
1	2	3	4

FECHA
07/07/2022

**INSTITUCIÓN:** 2112107307 - Instituto Estatal para la Educación de Jóvenes y Adultos  
**PROGRAMA PRESUPUESTARIO:** M001 - Gestión y Apoyo Institucional  
**UNIDAD RESPONSABLE:** 1307-3405 - Dirección de Administración y Finanzas  
**ACTIVIDAD:** F.P.C01.A01 - Asistencia a las áreas sustantivas en funciones administrativas, jurídicas, de planeación, relaciones públicas u otras funciones de staff

<b>Indicador</b>	C01A01 - Porcentaje del Presupuesto Ejercido destinado a las áreas staff
------------------	--

VARIABLES			
<b>NUMERADOR</b>	Monto del Presupuesto Ejercido del Instituto Estatal para la Educación de Jóvenes y Adultos destinado a áreas de apoyo (o staff)	<b>Unidad de Medida del Numerador</b>	615 - Presupuesto Ejercido ( )
<b>DENOMINADOR</b>	Total de Presupuesto Ejercido del Instituto Estatal para la Educación de Jóvenes y Adultos	<b>Unidad de Medida del Denominador</b>	615 - Presupuesto Ejercido ( )

SEMAFORIZACIÓN												
Línea Base	Año Meta	Meta Programada en el Año	Tipo de Meta	Comportamiento del Indicador hacia la Meta	Tipo de Método	Semafización						
						Verde		Amarillo		Rojo		
Año:	2018											
Valor:	70.905	2022	23.934	ACUMULATIVA	DESCENDENTE	PORCENTAJE	20.344	27.524	27.525	29.918	20.344	29.918

Variable	Calendario Programado												
	Enero	Febrero	Marzo	Abril	Mayo	Junio	Julio	Agosto	Septiembre	Octubre	Noviembre	Diciembre	Total
NUMERADOR	0.000	0.000	4,012,506.250	0.000	0.000	5,010,077.500	0.000	0.000	5,010,077.500	0.000	0.000	5,010,077.500	19,042,738.750
DENOMINADOR	1.000	1.000	16,050,025.000	1.000	1.000	21,170,962.000	1.000	1.000	21,170,962.000	1.000	1.000	21,170,962.000	79,562,911.000

Variable	Calendario Ejecutado												
	Enero	Febrero	Marzo	Abril	Mayo	Junio	Julio	Agosto	Septiembre	Octubre	Noviembre	Diciembre	Total
NUMERADOR	0.000	0.000	1,726,128.320	0.000	0.000	9,725,680.910	0.000	0.000	0.000	0.000	0.000	0.000	11,451,809.230

Licda. Alejandra Delina Barrios  
 Directora de Administración y finanzas

Licdo. Robmán Alejandro Yalle Carr  
 Director de Planeación y Seguimiento Operativo.

Licda. Nidia Juliana Rivera Argüelles  
 Encargada de Despacho del Instituto Estatal para la Educación de Jóvenes y Adultos.  
 Autorizó

Elaboró



TRIMESTRE			
1	2	3	4

FECHA
07/07/2022

Variable	Calendario Ejecutado												
	Enero	Febrero	Marzo	Abril	Mayo	Junio	Julio	Agosto	Septiembre	Octubre	Noviembre	Diciembre	Total
DENOMINADOR	1.000	1.000	15,288,880.090	1.000	1.000	21,431,261.810	1.000	1.000	21,170,962.000	1.000	1.000	21,170,962.000	36,720,141.900

PROGRAMAS PROGRAMADOS						RESULTADOS					
Trimestral			Acumulado			Trimestral					
Programado	Ejecutado	Nivel de Cumplimiento	Programado		Ejecutado		Nivel de Cumplimiento	Numerador	Denominador		
abs	abs	%	abs	%	abs	%	%	%	%		
23.665	45.381	191.765	24.241	101.280	31.187	130.302	128.655	94.122	1.230		

Meta Anual Equivalente	Color del Semáforo	Observaciones
45.897	ROJO	Este indicador se ve rebasado derivado del importe autorizado como ampliación, por el concepto de la reingeniería al diseño de la red y un sistema de tierra física en el SITE para proteger los equipos y servidores con los que cuenta este instituto, así como la realización de pagos de laudos, que afectan al presupuesto del área staff.

Licda. Alba Nelly Delfin Barrios  
 Directora de Administración y Finanzas

Elaboró

Licdo. Román Alejandro Valdezán  
 Director de Planeación y Seguimiento Operativo.

Licda. Nitzia Juliána Rivera Argüelles  
 Encargada de Despacho del Instituto Estatal para la Educación de Jóvenes y Adultos.  
 Autorizó