



Instituto Estatal para la Educación de los Jóvenes y Adultos QUINTANA ROO

Estado de Situación Financiera

Al 31/mar./2022

(Cifras en Pesos)

Fecha y 21/abr./2022

hora de Impresión 11:33 a. m.

Usr: byanca

Rep: rptEstadoSituacionFinanciera

CONCEPTO	2022	2021	CONCEPTO	2022	2021
ACTIVO			PASIVO		
ACTIVO CIRCULANTE			PASIVO CIRCULANTE		
EFFECTIVO Y EQUIVALENTES	\$15,003,175.65	\$15,812,420.60	CUENTAS POR PAGAR A CORTO PLAZO	\$6,564,830.59	\$11,236,090.92
DERECHOS A RECIBIR EFECTIVO O EQUIVALENTES	\$4,283,512.87	\$3,815,449.71	DOCUMENTOS POR PAGAR A CORTO PLAZO	\$0.00	\$0.00
DERECHOS A RECIBIR BIENES O SERVICIOS	-\$78,336.01	\$301,620.28	PORCIÓN A CORTO PLAZO DE LA DEUDA PÚBLICA A LARGO	\$0.00	\$0.00
INVENTARIOS	\$0.00	\$0.00	TÍTULOS Y VALORES A CORTO PLAZO	\$0.00	\$0.00
ALMACENES	\$0.00	\$0.00	PASIVOS DIFERIDOS A CORTO PLAZO	\$0.00	\$0.00
ESTIMACIÓN POR PÉRDIDA O DETERIORO DE ACTIVOS	\$0.00	\$0.00	FONDOS Y BIENES DE TERCEROS EN GARANTÍA Y/O	\$0.00	\$0.00
OTROS ACTIVOS CIRCULANTES	\$0.00	\$0.00	PROVISIONES A CORTO PLAZO	\$0.00	\$0.00
Total de Activos Circulantes	\$19,208,352.51	\$19,929,490.59	OTROS PASIVOS A CORTO PLAZO	\$0.00	\$0.00
			Total de Pasivos Circulantes	\$6,564,830.59	\$11,236,090.92
ACTIVO NO CIRCULANTE			PASIVO NO CIRCULANTE		
INVERSIONES FINANCIERAS A LARGO PLAZO	\$0.00	\$0.00	CUENTAS POR PAGAR A LARGO PLAZO	\$0.00	\$0.00
DERECHOS A RECIBIR EFECTIVO O EQUIVALENTES A	\$0.00	\$0.00	DOCUMENTOS POR PAGAR A LARGO PLAZO	\$0.00	\$0.00
BIENES INMUEBLES, INFRAESTRUCTURA Y	\$185,554.63	\$185,554.63	DEUDA PÚBLICA A LARGO PLAZO	\$0.00	\$0.00
BIENES MUEBLES	\$42,503,187.92	\$42,503,187.92	PASIVOS DIFERIDOS A LARGO PLAZO	\$0.00	\$0.00
ACTIVOS INTANGIBLES	\$0.00	\$0.00	FONDOS Y BIENES DE TERCEROS EN GARANTÍA Y/O	\$0.00	\$0.00
DEPRECIACIÓN, DETERIORO Y AMORTIZACIÓN ACUMULADA	-\$40,573,248.35	-\$40,472,701.13	PROVISIONES A LARGO PLAZO	\$0.00	\$0.00
ACTIVOS DIFERIDOS	\$0.00	\$0.00	Total de Pasivos No Circulantes	\$0.00	\$0.00
ESTIMACIÓN POR PÉRDIDA O DETERIORO DE ACTIVOS NO	\$0.00	\$0.00			
OTROS ACTIVOS NO CIRCULANTES	\$0.00	\$0.00	Total del Pasivo	\$6,564,830.59	\$11,236,090.92
Total de Activos No Circulantes	\$2,115,494.20	\$2,216,041.42			
Total del Activo	\$21,323,846.71	\$22,145,532.01	HACIENDA PÚBLICA/ PATRIMONIO		
			HACIENDA PÚBLICA/PATRIMONIO CONTRIBUIDO	\$6,299,465.80	\$6,299,465.80
			APORTACIONES	\$6,299,465.80	\$6,299,465.80
			DONACIONES DE CAPITAL	\$0.00	\$0.00
			ACTUALIZACIÓN DE LA HACIENDA PÚBLICA/PATRIMONIO	\$0.00	\$0.00
			HACIENDA PÚBLICA /PATRIMONIO GENERADO	\$8,459,550.32	\$4,609,975.29
			RESULTADOS DEL EJERCICIO (AHORRO/ DESAHORRO)	\$3,396,966.59	-\$311,350.69
			RESULTADOS DE EJERCICIOS ANTERIORES	\$5,062,583.73	\$4,921,325.98
			REVALÚOS	\$0.00	\$0.00
			RESERVAS	\$0.00	\$0.00



**Instituto Estatal para la Educación de los Jóvenes y Adultos
QUINTANA ROO**

Estado de Situación Financiera

Al 31/mar./2022

(Cifras en Pesos)

Fecha y 21/abr./2022

hora de Impresión 11:33 a. m.

Usr: byanca

Rep: rptEstadoSituacionFinanciera

CONCEPTO	2022	2021	CONCEPTO	2022	2021
			RECTIFICACIONES DE RESULTADOS DE EJERCICIOS	\$0.00	\$0.00
			EXCESO O INSUFICIENCIA EN LA ACTUALIZACIÓN DE LA	\$0.00	\$0.00
			RESULTADO POR POSICIÓN MONETARIA	\$0.00	\$0.00
			RESULTADO POR TENENCIA DE ACTIVOS NO MONETARIOS	\$0.00	\$0.00
			Total Hacienda Pública/Patrimonio	\$14,759,016.12	\$10,909,441.09
			Total del Pasivo y Hacienda Pública/Patrimonio	\$21,323,846.71	\$22,145,532.01



**Instituto Estatal para la Educación de los Jóvenes y Adultos
QUINTANA ROO**

Estado de Situación Financiera

Al 31/mar./2022

(Cifras en Pesos)

Usr: byanca

Rep: rptEstadoSituacionFinanciera

Fecha y 21/abr./2022

hora de Impresión 11:33 a. m.

CONCEPTO	2022	2021	CONCEPTO	2022	2021
CUENTAS DE ORDEN CONTABLES			CONTRATO DE COMODATO POR BIENES	\$0.00	\$0.00
VALORES	\$0.00	\$0.00			
VALORES EN CUSTODIA	\$0.00	\$0.00			
CUSTODIA DE VALORES	\$0.00	\$0.00			
INSTRUMENTOS DE CRÉDITO PRESTADOS A FORMADORES	\$0.00	\$0.00			
PRÉSTAMO DE INSTRUMENTOS DE CRÉDITO A	\$0.00	\$0.00			
INSTRUMENTOS DE CRÉDITO RECIBIDOS EN GARANTÍA DE	\$0.00	\$0.00			
GARANTÍA DE CRÉDITOS RECIBIDOS DE LOS FORMADORES	\$0.00	\$0.00			
EMISIÓN DE OBLIGACIONES	\$0.00	\$0.00			
AUTORIZACIÓN PARA LA EMISIÓN DE BONOS, TÍTULOS Y	\$0.00	\$0.00			
AUTORIZACIÓN PARA LA EMISIÓN DE BONOS, TÍTULOS Y	\$0.00	\$0.00			
EMISIONES AUTORIZADAS DE LA DEUDA PÚBLICA INTERNA	\$0.00	\$0.00			
SUSCRIPCIÓN DE CONTRATOS DE PRÉSTAMOS Y OTRAS	\$0.00	\$0.00			
SUSCRIPCIÓN DE CONTRATOS DE PRÉSTAMOS Y OTRAS	\$0.00	\$0.00			
CONTRATOS DE PRÉSTAMOS Y OTRAS OBLIGACIONES DE	\$0.00	\$0.00			
AVALES Y GARANTÍAS	\$0.00	\$0.00			
AVALES AUTORIZADOS	\$0.00	\$0.00			
AVALES FIRMADOS	\$0.00	\$0.00			
FIANZAS Y GARANTÍAS RECIBIDAS POR DEUDAS A COBRAR	\$0.00	\$0.00			
FIANZAS Y GARANTÍAS RECIBIDAS	\$0.00	\$0.00			
FIANZAS OTORGADAS PARA RESPALDAR OBLIGACIONES NO	\$0.00	\$0.00			
FIANZAS OTORGADAS DEL GOBIERNO PARA RESPALDAR	\$0.00	\$0.00			
JUICIOS	\$0.00	\$0.00			
DEMANDAS JUDICIAL EN PROCESO DE RESOLUCIÓN	\$0.00	\$0.00			
RESOLUCIÓN DE DEMANDAS EN PROCESO JUDICIAL	\$0.00	\$0.00			
INVERSIÓN MEDIANTE PROYECTOS PARA PRESTACIÓN DE	\$0.00	\$0.00			
CONTRATOS PARA INVERSIÓN MEDIANTE PROYECTOS	\$0.00	\$0.00			
INVERSIÓN PÚBLICA CONTRATADA MEDIANTE PROYECTOS	\$0.00	\$0.00			
BIENES EN CONCESIONADOS O EN COMODATO	\$0.00	\$0.00			
BIENES BAJO CONTRATO EN CONCESIÓN	\$0.00	\$0.00			
CONTRATO DE CONCESIÓN POR BIENES	\$0.00	\$0.00			
BIENES BAJO CONTRATO EN COMODATO	\$0.00	\$0.00			



Instituto Estatal para la Educación de los Jóvenes y Adultos QUINTANA ROO

Estado de Situación Financiera

Al 31/mar./2022

(Cifras en Pesos)

Usr: byanca

Rep: rptEstadoSituacionFinanciera

Fecha y 21/abr./2022

hora de Impresión 11:33 a. m.

CONCEPTO	2022	2021
CUENTAS DE ORDEN PRESUPUESTARIAS		
LEY DE INGRESOS		
LEY DE INGRESOS ESTIMADA	\$79,676,377.00	\$76,170,955.00
LEY DE INGRESOS POR EJECUTAR	\$60,310,427.44	\$3,006,030.67
MODIFICACIONES A LA LEY DE INGRESOS ESTIMADA	\$0.00	\$6,664,325.58
LEY DE INGRESOS DEVENGADA	\$19,365,949.56	\$79,829,249.71
LEY DE INGRESOS RECAUDADA	\$19,263,144.00	\$79,829,249.71
PRESUPUESTO DE EGRESOS		
PRESUPUESTO DE EGRESOS APROBADO	\$79,676,377.00	\$76,170,955.00
PRESUPUESTO DE EGRESOS POR EJERCER	\$64,061,955.15	\$976,415.49
MODIFICACIONES AL PRESUPUESTO DE EGRESOS	\$265,249.39	\$4,387,404.58
PRESUPUESTO DE EGRESOS COMPROMETIDO	\$15,879,671.24	\$79,581,944.09
PRESUPUESTO DE EGRESOS DEVENGADO	\$15,879,671.24	\$79,581,844.09
PRESUPUESTO DE EGRESOS EJERCIDO	\$15,879,671.24	\$79,581,844.09
PRESUPUESTO DE EGRESOS PAGADO	\$15,831,906.24	\$79,581,844.09

"Bajo protesta de decir verdad declaramos que los Estados Financieros y sus notas, son razonablemente correctos y son responsabilidad del emisor".


LIC. NITZIA JULIANA RIVERA ARGÜELLES
ENCARGADA DE DESPACHO DEL IEEA


LIC. ANA ELENA DE LA C. QUIJANO GARCIA
JEFA DE RECURSOS FINANCIEROS


LIC. ALBA NELLY DELFIN BARRIOS
DIRECTORA DE ADMINISTRACIÓN Y FINANZAS



Instituto Estatal para la Educación de los Jóvenes y Adultos

QUINTANA ROO

Estado de Actividades

Del 01/ene./2022 al 31/mar./2022

(Cifras en Pesos)

Usr: byanca

Rep: rptEstadoActividades

Fecha y hora de Impresión 21/abr./2022 11:38 a. m.

Concepto	2022	2021
INGRESOS Y OTROS BENEFICIOS		
INGRESOS DE GESTIÓN	\$0.00	\$0.00
IMPUESTOS	\$0.00	\$0.00
CUOTAS Y APORTACIONES DE SEGURIDAD SOCIAL	\$0.00	\$0.00
CONTRIBUCIONES DE MEJORAS	\$0.00	\$0.00
DERECHOS	\$0.00	\$0.00
PRODUCTOS	\$0.00	\$0.00
APROVECHAMIENTOS	\$0.00	\$0.00
INGRESOS POR VENTA DE BIENES Y PRESTACIÓN DE SERVICIOS	\$0.00	\$0.00
PARTICIPACIONES, APORTACIONES, CONVENIOS, INCENTIVOS DERIVADOS DE LA COLABORACIÓN FISCAL, FONDOS DISTINTOS DE APORTACIONES, TRANSFERENCIAS, ASIGNACIONES, SUBSIDIOS Y SUBVENCIONES, Y PENSIONES Y JUBILACIONES	\$19,365,949.56	\$79,769,944.71
PARTICIPACIONES, APORTACIONES, CONVENIOS, INCENTIVOS DERIVADOS DE LA COLABORACIÓN FISCAL Y FONDOS DISTINTOS DE APORTACIONES	\$0.00	\$0.00
TRANSFERENCIAS, ASIGNACIONES, SUBSIDIOS Y SUBVENCIONES, Y PENSIONES Y JUBILACIONES	\$19,365,949.56	\$79,769,944.71
OTROS INGRESOS Y BENEFICIOS	\$11,235.49	\$103,164.81
INGRESOS FINANCIEROS	\$11,235.49	\$43,859.81
INCREMENTO POR VARIACIÓN DE INVENTARIOS	\$0.00	\$0.00
DISMINUCIÓN DEL EXCESO DE ESTIMACIONES POR PÉRDIDA O DETERIORO U OBSOLESCENCIA	\$0.00	\$0.00
DISMINUCIÓN DEL EXCESO DE PROVISIONES	\$0.00	\$0.00
OTROS INGRESOS Y BENEFICIOS VARIOS	\$0.00	\$59,305.00
Total de Ingresos y Otros Beneficios	\$19,377,185.05	\$79,873,109.52
GASTOS Y OTRAS PÉRDIDAS		
GASTOS DE FUNCIONAMIENTO	\$14,663,999.24	\$65,765,008.09
SERVICIOS PERSONALES	\$11,718,585.43	\$48,326,284.71
MATERIALES Y SUMINISTROS	\$1,265,309.67	\$6,644,100.80
SERVICIOS GENERALES	\$1,680,104.14	\$10,794,622.58
TRANSFERENCIAS, ASIGNACIONES, SUBSIDIOS Y OTRAS AYUDAS	\$1,215,672.00	\$13,816,836.00
TRANSFERENCIAS INTERNAS Y ASIGNACIONES AL SECTOR PÚBLICO	\$0.00	\$0.00
TRANSFERENCIAS AL RESTO DEL SECTOR PÚBLICO	\$0.00	\$0.00
SUBSIDIOS Y SUBVENCIONES	\$0.00	\$0.00
AYUDAS SOCIALES	\$1,215,672.00	\$13,816,836.00
PENSIONES Y JUBILACIONES	\$0.00	\$0.00
TRANSFERENCIAS A FIDEICOMISOS, MANDATOS Y CONTRATOS ANÁLOGOS	\$0.00	\$0.00
TRANSFERENCIAS A LA SEGURIDAD SOCIAL	\$0.00	\$0.00
DONATIVOS	\$0.00	\$0.00
TRANSFERENCIAS AL EXTERIOR	\$0.00	\$0.00
PARTICIPACIONES Y APORTACIONES	\$0.00	\$0.00
PARTICIPACIONES	\$0.00	\$0.00
APORTACIONES	\$0.00	\$0.00
CONVENIOS	\$0.00	\$0.00
INTERESES, COMISIONES Y OTROS GASTOS DE LA DEUDA PÚBLICA	\$0.00	\$0.00
INTERESES DE LA DEUDA PÚBLICA	\$0.00	\$0.00
COMISIONES DE LA DEUDA PÚBLICA	\$0.00	\$0.00
GASTOS DE LA DEUDA PÚBLICA	\$0.00	\$0.00
COSTO POR COBERTURAS	\$0.00	\$0.00
APOYOS FINANCIEROS	\$0.00	\$0.00
OTROS GASTOS Y PÉRDIDAS EXTRAORDINARIAS	\$100,547.22	\$602,616.12
ESTIMACIONES, DEPRECIACIONES, DETERIOROS, OBSOLESCENCIA Y AMORTIZACIONES	\$100,547.22	\$602,616.12
PROVISIONES	\$0.00	\$0.00
DISMINUCIÓN DE INVENTARIOS	\$0.00	\$0.00
AUMENTO POR INSUFICIENCIA DE ESTIMACIONES POR PÉRDIDA O DETERIORO U OBSOLESCENCIA	\$0.00	\$0.00



Instituto Estatal para la Educación de los Jóvenes y Adultos QUINTANA ROO

Estado de Actividades

Del 01/ene./2022 al 31/mar./2022

(Cifras en Pesos)


Usr: byanca

Rep: rptEstadoActividades


Fecha y hora de Impresión | 21/abr./2022
11:38 a. m.

Concepto	2022	2021
OTROS GASTOS	\$0.00	\$0.00
INVERSIÓN PÚBLICA	\$0.00	\$0.00
INVERSIÓN PÚBLICA NO CAPITALIZABLE	\$0.00	\$0.00
Total de Gastos y otras Pérdidas	\$15,980,218.46	\$80,184,460.21
Resultado del Ejercicio (Ahorro/Desahorro)	\$3,396,966.59	-\$311,350.69

"Bajo protesta de decir verdad declaramos que los Estados Financieros y sus notas, son razonablemente correctos y son responsabilidad del emisor".


LIC. NITZIA JULIANA RIVERA ARGÜELLES
ENCARGADA DE DESPACHO DEL IEEA


LIC. ALBA NELLY DELFIN BARRIOS
DIRECTORA DE ADMINISTRACIÓN Y FINANZAS


LIC. ANA ELENA DE LA C. QUIJANO GARCÍA
JEFA DE RECURSOS FINANCIEROS



Instituto Estatal para la Educación de los Jóvenes y Adultos QUINTANA ROO

Estado de Variación en la Hacienda Pública

Del 01/ene/2022 Al 31/mar./2022

(Cifras en Pesos)

Usu: byanca

Rep: rptEstadoVariacionHacienda

Fecha y 21/abr./2022

hora de Impresión 11:39 a. m.

Concepto	Hacienda Pública/ Patrimonio Contribuido	Hacienda Pública/ Patrimonio Generado De Ejercicios Anteriores	Hacienda Pública/ Patrimonio Generado Del Ejercicio	Exceso o Insuficiencia en la Actualización de la Hacienda Pública / Patrimonio	Total
HACIENDA PÚBLICA/PATRIMONIO CONTRIBUIDO NETO DE 2021	\$6,299,465.80	\$0.00	\$0.00	\$0.00	\$6,299,465.80
APORTACIONES	\$6,299,465.80	\$0.00	\$0.00	\$0.00	\$6,299,465.80
DONACIONES DE CAPITAL	\$0.00	\$0.00	\$0.00	\$0.00	\$0.00
ACTUALIZACIÓN DE LA HACIENDA PÚBLICA/PATRIMONIO	\$0.00	\$0.00	\$0.00	\$0.00	\$0.00
HACIENDA PÚBLICA /PATRIMONIO GENERADO NETO DE 2021	\$0.00	\$4,921,325.98	-\$311,350.69	\$0.00	\$4,609,975.29
RESULTADOS DEL EJERCICIO (AHORRO/ DESAHORRO)	\$0.00	\$0.00	-\$311,350.69	\$0.00	-\$311,350.69
RESULTADOS DE EJERCICIOS ANTERIORES	\$0.00	\$4,921,325.98	\$0.00	\$0.00	\$4,921,325.98
REVALÚOS	\$0.00	\$0.00	\$0.00	\$0.00	\$0.00
RESERVAS	\$0.00	\$0.00	\$0.00	\$0.00	\$0.00
RECTIFICACIONES DE RESULTADOS DE EJERCICIOS ANTERIORES	\$0.00	\$0.00	\$0.00	\$0.00	\$0.00
EXCESO O INSUFICIENCIA EN LA ACTUALIZACIÓN DE LA HACIENDA PÚBLICA/ PATRIMONIO NETO DE 2021	\$0.00	\$0.00	\$0.00	\$0.00	\$0.00
RESULTADO POR POSICIÓN MONETARIA	\$0.00	\$0.00	\$0.00	\$0.00	\$0.00
RESULTADO POR TENENCIA DE ACTIVOS NO MONETARIOS	\$0.00	\$0.00	\$0.00	\$0.00	\$0.00
HACIENDA PÚBLICA / PATRIMONIO NETO FINAL DE 2021	\$6,299,465.80	\$4,921,325.98	-\$311,350.69	\$0.00	\$10,909,441.09
CAMBIOS EN LA HACIENDA PÚBLICA/PATRIMONIO CONTRIBUIDO NETO DE 2022	\$0.00	\$0.00	\$0.00	\$0.00	\$0.00
APORTACIONES	\$0.00	\$0.00	\$0.00	\$0.00	\$0.00
DONACIONES DE CAPITAL	\$0.00	\$0.00	\$0.00	\$0.00	\$0.00
ACTUALIZACIÓN DE LA HACIENDA PÚBLICA/PATRIMONIO	\$0.00	\$0.00	\$0.00	\$0.00	\$0.00
VARIACIONES DE LA HACIENDA PÚBLICA / PATRIMONIO GENERADO NETO DE 2022	\$0.00	\$141,257.75	\$3,708,317.28	\$0.00	\$3,849,575.03
RESULTADOS DEL EJERCICIO (AHORRO/ DESAHORRO)	\$0.00	\$0.00	\$3,396,966.59	\$0.00	\$3,396,966.59
RESULTADOS DE EJERCICIOS ANTERIORES	\$0.00	\$141,257.75	\$311,350.69	\$0.00	\$452,608.44
REVALÚOS	\$0.00	\$0.00	\$0.00	\$0.00	\$0.00
RESERVAS	\$0.00	\$0.00	\$0.00	\$0.00	\$0.00
RECTIFICACIONES DE RESULTADOS DE EJERCICIOS ANTERIORES	\$0.00	\$0.00	\$0.00	\$0.00	\$0.00
CAMBIOS EN EL EXCESO O INSUFICIENCIA EN LA ACTUALIZACIÓN DE LA HACIENDA PÚBLICA/ PATRIMONIO NETO DE 2022	\$0.00	\$0.00	\$0.00	\$0.00	\$0.00
RESULTADO POR POSICIÓN MONETARIA	\$0.00	\$0.00	\$0.00	\$0.00	\$0.00
RESULTADO POR TENENCIA DE ACTIVOS NO MONETARIOS	\$0.00	\$0.00	\$0.00	\$0.00	\$0.00
HACIENDA PÚBLICA / PATRIMONIO NETO FINAL DE 2022	\$6,299,465.80	\$5,062,583.73	\$3,396,966.59	\$0.00	\$14,759,016.12



Instituto Estatal para la Educación de los Jóvenes y Adultos
QUINTANA ROO

Estado de Variación en la Hacienda Pública

Del 01/ene/2022 Al 31/mar./2022

(Cifras en Pesos)

Usu: byanca

Rep: rptEstadoVariacionHacienda

Fecha y 21/abr./2022

hora de Impresión 11:39 a. m.

Concepto	Hacienda Pública/ Patrimonio Contribuido	Hacienda Pública/ Patrimonio Generado De Ejercicios Anteriores	Hacienda Pública/ Patrimonio Generado Del Ejercicio	Exceso o Insuficiencia en la Actualización de la Hacienda Pública / Patrimonio	Total
----------	--	---	--	--	-------

"Bajo protesta de decir verdad declaramos que los Estados Financieros y sus notas, son razonablemente correctos y son responsabilidad del emisor".

LIC. NITZIA JULIANA RIVERA ARGÜELLES
ENCARGADA DE DESPACHO DEL IEAA

LIC. ANA ELENA DE LA C. QUIJANO GARCIA
JEFA DE RECURSOS FINANCIEROS

LIC. ALBA NELLY DELFIN BARRIOS
DIRECTORA DE ADMINISTRACIÓN Y FINANZAS

Concepto	Origen	Aplicación
ACTIVO	\$1,289,748.46	\$468,063.16
ACTIVO CIRCULANTE	\$1,189,201.24	\$468,063.16
EFFECTIVO Y EQUIVALENTES	\$809,244.95	\$0.00
DERECHOS A RECIBIR EFECTIVO O EQUIVALENTES	\$0.00	\$468,063.16
DERECHOS A RECIBIR BIENES O SERVICIOS	\$379,956.29	\$0.00
INVENTARIOS	\$0.00	\$0.00
ALMACENES	\$0.00	\$0.00
ESTIMACIÓN POR PÉRDIDA O DETERIORO DE ACTIVOS CIRCULANTES	\$0.00	\$0.00
OTROS ACTIVOS CIRCULANTES	\$0.00	\$0.00
ACTIVO NO CIRCULANTE	\$100,547.22	\$0.00
INVERSIONES FINANCIERAS A LARGO PLAZO	\$0.00	\$0.00
DERECHOS A RECIBIR EFECTIVO O EQUIVALENTES A LARGO PLAZO	\$0.00	\$0.00
BIENES INMUEBLES, INFRAESTRUCTURA Y CONSTRUCCIONES EN PROCESO	\$0.00	\$0.00
BIENES MUEBLES	\$0.00	\$0.00
ACTIVOS INTANGIBLES	\$0.00	\$0.00
DEPRECIACIÓN, DETERIORO Y AMORTIZACIÓN ACUMULADA DE BIENES	\$100,547.22	\$0.00
ACTIVOS DIFERIDOS	\$0.00	\$0.00
ESTIMACIÓN POR PÉRDIDA O DETERIORO DE ACTIVOS NO CIRCULANTES	\$0.00	\$0.00
OTROS ACTIVOS NO CIRCULANTES	\$0.00	\$0.00
PASIVO	\$0.00	\$4,671,260.33
PASIVO CIRCULANTE	\$0.00	\$4,671,260.33
CUENTAS POR PAGAR A CORTO PLAZO	\$0.00	\$4,671,260.33
DOCUMENTOS POR PAGAR A CORTO PLAZO	\$0.00	\$0.00
PORCIÓN A CORTO PLAZO DE LA DEUDA PÚBLICA A LARGO PLAZO	\$0.00	\$0.00
TÍTULOS Y VALORES A CORTO PLAZO	\$0.00	\$0.00
PASIVOS DIFERIDOS A CORTO PLAZO	\$0.00	\$0.00
FONDOS Y BIENES DE TERCEROS EN GARANTÍA Y/O ADMINISTRACIÓN A CORTO PLAZO	\$0.00	\$0.00
PROVISIONES A CORTO PLAZO	\$0.00	\$0.00
OTROS PASIVOS A CORTO PLAZO	\$0.00	\$0.00
PASIVO NO CIRCULANTE	\$0.00	\$0.00
CUENTAS POR PAGAR A LARGO PLAZO	\$0.00	\$0.00
DOCUMENTOS POR PAGAR A LARGO PLAZO	\$0.00	\$0.00
DEUDA PÚBLICA A LARGO PLAZO	\$0.00	\$0.00
PASIVOS DIFERIDOS A LARGO PLAZO	\$0.00	\$0.00
FONDOS Y BIENES DE TERCEROS EN GARANTÍA Y/O ADMINISTRACIÓN A LARGO PLAZO	\$0.00	\$0.00
PROVISIONES A LARGO PLAZO	\$0.00	\$0.00
HACIENDA PÚBLICA/ PATRIMONIO	\$3,849,575.03	\$0.00
HACIENDA PÚBLICA/PATRIMONIO CONTRIBUIDO	\$0.00	\$0.00
APORTACIONES	\$0.00	\$0.00
DONACIONES DE CAPITAL	\$0.00	\$0.00
ACTUALIZACIÓN DE LA HACIENDA PÚBLICA/PATRIMONIO	\$0.00	\$0.00
HACIENDA PÚBLICA /PATRIMONIO GENERADO	\$3,849,575.03	\$0.00
RESULTADOS DEL EJERCICIO (AHORRO/ DESAHORRO)	\$3,708,317.28	\$0.00
RESULTADOS DE EJERCICIOS ANTERIORES	\$141,257.75	\$0.00
REVALÚOS	\$0.00	\$0.00
RESERVAS	\$0.00	\$0.00
RECTIFICACIONES DE RESULTADOS DE EJERCICIOS ANTERIORES	\$0.00	\$0.00
EXCESO O INSUFICIENCIA EN LA ACTUALIZACIÓN DE LA HACIENDA PÚBLICA/ PATRIMONIO	\$0.00	\$0.00
RESULTADO POR POSICIÓN MONETARIA	\$0.00	\$0.00
RESULTADO POR TENENCIA DE ACTIVOS NO MONETARIOS	\$0.00	\$0.00



Instituto Estatal para la Educación de los Jóvenes y Adultos
QUINTANA ROO

Estado de Cambios en la Situación Financiera

Del 01/ene./2022 Al 31/mar./2022

Usu: byanca

Rep: rptEstadoCambiosSituacionFinanciera

(Cifras en Pesos)

Fecha y hora de Impresión | 21/abr./2022
11:32 a. m.

Concepto	Origen	Aplicación
----------	--------	------------

"Bajo protesta de decir verdad declaramos que los Estados Financieros y sus notas, son razonablemente correctos y son responsabilidad del emisor".

LIC. NITZIA JULIANA RIVERA ARGÜELLES
ENCARGADA DE DESPACHO DEL IEAA

LIC. ALBA NELLY DELFIN BARRIOS
DIRECTORA DE ADMINISTRACIÓN Y FINANZAS

LIC. ANA ELENA DE LA C. QUIJANO GARCÍA
JEFA DE RECURSOS FINANCIEROS



Instituto Estatal para la Educación de los Jóvenes y Adultos QUINTANA ROO

Estado de Flujos de Efectivo

Del 01/ene/2022 Al 31/mar./2022

(Cifras en Pesos)

Usr: byanca

Rep: rptEstadoFlujosEfectivo

Fecha y hora de Impresión 21/abr./2022 11:35 a. m.

Concepto	2022	2021
FLUJOS DE EFECTIVO DE LAS ACTIVIDADES DE OPERACIÓN		
ORIGEN	\$19,263,144.00	\$79,769,944.71
IMPUESTOS	\$0.00	\$0.00
CUOTAS Y APORTACIONES DE SEGURIDAD SOCIAL	\$0.00	\$0.00
CONTRIBUCIONES DE MEJORAS	\$0.00	\$0.00
DERECHOS	\$0.00	\$0.00
PRODUCTOS	\$0.00	\$0.00
APROVECHAMIENTOS	\$0.00	\$0.00
INGRESOS POR VENTA DE BIENES Y PRESTACIÓN DE SERVICIOS	\$0.00	\$0.00
PARTICIPACIONES, APORTACIONES, CONVENIOS, INCENTIVOS DERIVADOS DE LA COLABORACIÓN FISCAL Y FONDOS DISTINTOS DE APORTACIONES	\$0.00	\$0.00
TRANSFERENCIAS, ASIGNACIONES, SUBSIDIOS Y SUBVENCIONES, Y PENSIONES Y JUBILACIONES	\$19,263,144.00	\$79,769,944.71
OTROS ORIGENES DE OPERACIÓN	\$0.00	\$0.00
APLICACIÓN	\$20,072,388.95	\$82,198,696.00
Servicios Personales	\$11,718,585.43	\$48,326,284.71
Materiales y Suministros	\$1,261,133.67	\$6,644,100.80
Servicios Generales	\$1,636,515.14	\$10,794,622.58
Transferencias Internas y Asignaciones al Sector Público	\$0.00	\$0.00
Transferencias al resto del Sector Público	\$0.00	\$0.00
Subsidios y Subvenciones	\$0.00	\$0.00
Ayudas Sociales	\$1,215,672.00	\$13,816,836.00
Pensiones y Jubilaciones	\$0.00	\$0.00
Transferencias a Fideicomisos, Mandatos y Otros Análogos	\$0.00	\$0.00
TRANSFERENCIAS A LA SEGURIDAD SOCIAL	\$0.00	\$0.00
Donativos	\$0.00	\$0.00
Transferencias al exterior	\$0.00	\$0.00
Participaciones	\$0.00	\$0.00
Aportaciones	\$0.00	\$0.00
Convenios	\$0.00	\$0.00
OTRAS APLICACIONES DE OPERACIÓN	\$4,240,482.71	\$2,616,851.91
FLUJOS NETOS DE EFECTIVO POR ACTIVIDADES DE OPERACIÓN	-\$809,244.95	-\$2,428,751.29
FLUJOS DE EFECTIVO DE LAS ACTIVIDADES DE INVERSIÓN		
ORIGEN	\$0.00	\$0.00
BIENES INMUEBLES, INFRAESTRUCTURA Y CONSTRUCCIONES EN PROCESO	\$0.00	\$0.00
BIENES MUEBLES	\$0.00	\$0.00
OTROS ORIGENES DE INVERSIÓN	\$0.00	\$0.00
APLICACIÓN	\$0.00	\$0.00
BIENES INMUEBLES, INFRAESTRUCTURA Y CONSTRUCCIONES EN PROCESO	\$0.00	\$0.00
BIENES MUEBLES	\$0.00	\$0.00
OTRAS APLICACIONES DE INVERSIÓN	\$0.00	\$0.00
FLUJOS NETOS DE EFECTIVO POR ACTIVIDADES DE INVERSIÓN	\$0.00	\$0.00
FLUJO DE EFECTIVO DE LAS ACTIVIDADES DE FINANCIAMIENTO		
ORIGEN	\$0.00	\$0.00
ENDEUDAMIENTO NETO	\$0.00	\$0.00
INTERNO	\$0.00	\$0.00
EXTERNO	\$0.00	\$0.00
OTROS ORIGENES DE FINANCIAMIENTO	\$0.00	\$0.00
APLICACIÓN	\$0.00	\$0.00
SERVICIOS DE LA DEUDA	\$0.00	\$0.00
INTERNO	\$0.00	\$0.00
EXTERNO	\$0.00	\$0.00
OTRAS APLICACIONES DE FINANCIAMIENTO	\$0.00	\$0.00
FLUJOS NETOS DE EFECTIVO POR ACTIVIDADES DE FINANCIAMIENTO	\$0.00	\$0.00
INCREMENTO/DISMINUCIÓN NETA EN EL EFECTIVO Y EQUIVALENTES AL EFECTIVO	-\$809,244.95	-\$2,428,751.29
EFECTIVO Y EQUIVALENTES AL EFECTIVO AL INICIO DEL EJERCICIO	\$15,812,420.60	\$18,241,171.89



Instituto Estatal para la Educación de los Jóvenes y Adultos
QUINTANA ROO

Estado de Flujos de Efectivo

Del 01/ene/2022 Al 31/mar./2022

(Cifras en Pesos)

Usu: byanca

Rep: rptEstadoFlujosEfectivo

Fecha y hora de Impresión 21/abr./2022 11:35 a. m.

Concepto	2022	2021
EFFECTIVO Y EQUIVALENTES AL EFFECTIVO AL FINAL DEL EJERCICIO	\$15,003,175.65	\$15,812,420.60

"Bajo protesta de decir verdad declaramos que los Estados Financieros y sus notas, son razonablemente correctos y son responsabilidad del emisor".

LIC. NITZIA JULIANA RIVERA ARGÜELLES

ENCARGADA DE DESPACHO DEL IEEA

LIC. ANA ELENA DE LA C. QUIJANO GARCÍA

JEFA DE RECURSOS FINANCIEROS

LIC. ALBANELLY DELFIN BARRIOS

DIRECTORA DE ADMINISTRACIÓN Y FINANZAS



Instituto Estatal para la Educación de los Jóvenes y Adultos QUINTANA ROO

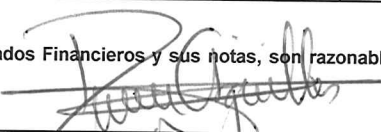
Estado Analítico del Activo
Del 01/ene./2022 al 31/mar./2022
(Cifras en Pesos)


Usr: byanca
Rep: rptEstadoAnaliticoDeActivosYPasivos_R

Fecha y hora de Impresión | 21/abr./2022
11:36 a. m.

Concepto	Saldo Inicial	Cargos del periodo	Abonos del periodo	Saldo Final	Variación del Periodo
ACTIVO	\$22,145,532.01	\$48,359,683.05	\$49,181,368.35	\$21,323,846.71	-\$821,685.30
ACTIVO CIRCULANTE	\$19,929,490.59	\$48,359,683.05	\$49,080,821.13	\$19,208,352.51	-\$721,138.08
EFFECTIVO Y EQUIVALENTES	\$15,812,420.60	\$25,839,613.62	\$26,648,858.57	\$15,003,175.65	-\$809,244.95
DERECHOS A RECIBIR EFECTIVO O EQUIVALENTES	\$3,815,449.71	\$22,309,948.39	\$21,841,885.23	\$4,283,512.87	\$468,063.16
DERECHOS A RECIBIR BIENES O SERVICIOS	\$301,620.28	\$210,121.04	\$590,077.33	-\$78,336.01	-\$379,956.29
INVENTARIOS	\$0.00	\$0.00	\$0.00	\$0.00	\$0.00
ALMACENES	\$0.00	\$0.00	\$0.00	\$0.00	\$0.00
ESTIMACIÓN POR PÉRDIDA O DETERIORO DE ACTIVOS CIRCULANTES	\$0.00	\$0.00	\$0.00	\$0.00	\$0.00
OTROS ACTIVOS CIRCULANTES	\$0.00	\$0.00	\$0.00	\$0.00	\$0.00
ACTIVO NO CIRCULANTE	\$2,216,041.42	\$0.00	\$100,547.22	\$2,115,494.20	-\$100,547.22
INVERSIONES FINANCIERAS A LARGO PLAZO	\$0.00	\$0.00	\$0.00	\$0.00	\$0.00
DERECHOS A RECIBIR EFECTIVO O EQUIVALENTES A LARGO PLAZO	\$0.00	\$0.00	\$0.00	\$0.00	\$0.00
BIENES INMUEBLES, INFRAESTRUCTURA Y CONSTRUCCIONES EN PROCESO	\$185,554.63	\$0.00	\$0.00	\$185,554.63	\$0.00
BIENES MUEBLES	\$42,503,187.92	\$0.00	\$0.00	\$42,503,187.92	\$0.00
ACTIVOS INTANGIBLES	\$0.00	\$0.00	\$0.00	\$0.00	\$0.00
DEPRECIACIÓN, DETERIORO Y AMORTIZACIÓN ACUMULADA DE BIENES	-\$40,472,701.13	\$0.00	\$100,547.22	-\$40,573,248.35	-\$100,547.22
ACTIVOS DIFERIDOS	\$0.00	\$0.00	\$0.00	\$0.00	\$0.00
ESTIMACIÓN POR PÉRDIDA O DETERIORO DE ACTIVOS NO CIRCULANTES	\$0.00	\$0.00	\$0.00	\$0.00	\$0.00
OTROS ACTIVOS NO CIRCULANTES	\$0.00	\$0.00	\$0.00	\$0.00	\$0.00

"Bajo protesta de decir verdad declaramos que los Estados Financieros y sus notas, son razonablemente correctos y son responsabilidad del emisor".


LIC. NITZIA JULIANA RIVERA ARGUELLES
ENCARGADA DE DESPACHO DEL IEEA


LIC. ANA ELENA DE LA C. QUIJANO GARCIA
JEFA DE RECURSOS FINANCIEROS


LIC. ALBA NELLY DELFIN BARRIOS

DIRECTORA DE ADMINISTRACIÓN Y FINANZAS



**Instituto Estatal para la Educación de los Jóvenes y Adultos
QUINTANA ROO**

Estado Analítico de la Deuda y Otros Pasivos

Del 01/ene./2022 Al 31/mar./2022

(Cifras en Pesos)

Usr: byanca

Rep: rptEstadoAnaliticoDeudaYPasivos

Fecha y | 21/abr./2022

hora de Impresión | 11:40 a. m.

Denominación de las Deudas	Moneda de Contratación	Institución o País Acreedor	Saldo Inicial del Periodo	Saldo Final del Periodo
DEUDA PÚBLICA				
Corto Plazo				
Deuda Interna				
Instituciones de Crédito	Peso	México	\$0.00	\$0.00
Títulos y Valores	Peso	México	\$0.00	\$0.00
Arrendamientos Financieros	Peso	México	\$0.00	\$0.00
Deuda Externa				
Organismos Financieros Internacionales	Peso	México	\$0.00	\$0.00
Deuda Bilateral	Peso	México	\$0.00	\$0.00
Títulos y Valores	Peso	México	\$0.00	\$0.00
Arrendamientos Financieros	Peso	México	\$0.00	\$0.00
Subtotal de Deuda Pública a Corto Plazo	Peso	México	\$0.00	\$0.00
Largo Plazo				
Deuda Interna				
Instituciones de Crédito	Peso	México	\$0.00	\$0.00
Títulos y Valores	Peso	México	\$0.00	\$0.00
Arrendamientos Financieros	Peso	México	\$0.00	\$0.00
Deuda Externa				
Organismos Financieros Internacionales	Peso	México	\$0.00	\$0.00
Deuda Bilateral	Peso	México	\$0.00	\$0.00
Títulos y Valores	Peso	México	\$0.00	\$0.00
Arrendamientos Financieros	Peso	México	\$0.00	\$0.00
Subtotal de Deuda Pública a Largo Plazo	Peso	México	\$0.00	\$0.00
Total de Otros Pasivos	Peso	México	\$11,236,090.92	\$6,564,830.59
Total de Deuda Pública y Otros Pasivos	Peso	México	\$11,236,090.92	\$6,564,830.59



Instituto Estatal para la Educación de los Jóvenes y Adultos QUINTANA ROO

Estado Analítico de la Deuda y Otros Pasivos

Del 01/ene./2022 Al 31/mar./2022

(Cifras en Pesos)

Fecha y 21/abr./2022


hora de Impresión 11:40 a. m.

Usu: byanca

Rep: rptEstadoAnaliticoDeudaYPasivos

Denominación de las Deudas	Moneda de Contratación	Institución o País Acreedor	Saldo Inicial del Periodo	Saldo Final del Periodo
DEUDA PÚBLICA				

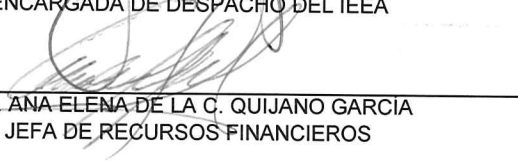
"Bajo protesta de decir verdad declaramos que los Estados Financieros y sus notas, son razonablemente correctos y son responsabilidad del emisor".



LIC. NITZIA JULIANA RIVERA ARGÜELLES
ENCARGADA DE DESPACHO DEL IEEA



LIC. ALBA NELLY DELFIN BARRIOS
DIRECTORA DE ADMINISTRACIÓN Y FINANZAS



LIC. ANA ELENA DE LA C. QUIJANO GARCÍA
JEFA DE RECURSOS FINANCIEROS




Instituto Estatal para la Educación de los Jóvenes y Adultos
QUINTANA ROO

Conciliación entre los Ingresos Presupuestarios y Contables
Correspondiente Del 01/ene./2022 al 31/mar./2022

Usu: byanca
Rep: rptConciliacionPresupuestal

Fecha y hora de Impresión | 21/abr./2022
11:37 a. m.

1.-TOTAL DE INGRESOS PRESUPUESTARIOS	\$19,365,949.56
2. MÁS INGRESOS CONTABLES NO PRESUPUESTARIOS	\$11,235.49
2.1 INGRESOS FINANCIEROS	\$11,235.49
2.2 INCREMENTO POR VARIACIÓN DE INVENTARIOS	\$0.00
2.3 DISMINUCIÓN DEL EXCESO DE ESTIMACIONES POR PÉRDIDA O DETERIORO U OBSOLESCENCIA	\$0.00
2.4 DISMINUCIÓN DEL EXCESO DE PROVISIONES	\$0.00
2.5 OTROS INGRESOS Y BENEFICIOS VARIOS	\$0.00
2.6 OTROS INGRESOS CONTABLES NO PRESUPUESTARIOS	\$0.00
3. MENOS INGRESOS PRESUPUESTARIOS NO CONTABLES	\$0.00
3.1 APROVECHAMIENTOS PATRIMONIALES	\$0.00
3.2 INGRESOS DERIVADOS DE FINANCIAMIENTOS	\$0.00
3.3 OTROS INGRESOS PRESUPUESTARIOS NO CONTABLES	\$0.00
4. TOTAL DE INGRESOS CONTABLES	\$19,377,185.05


LIC. NITZIA JULIANA RIVERA ARGÜELLES
ENCARGADA DE DESPACHO DEL IEAA


LIC. ANA ELENA DE LA C. QUIJANO GARCIA
JEFA DE RECURSOS FINANCIEROS


LIC. ALBA NELLY DELFIN BARRIOS
DIRECTORA DE ADMINISTRACIÓN Y FINANZAS



Instituto Estatal para la Educación de los Jóvenes y Adultos
QUINTANA ROO

Conciliación entre los Egresos Presupuestarios y los Gastos Contables
Correspondiente Del 01/ene./2022 al 31/mar./2022

Usu: byanca
Rep: rptConciliacionPresupuestal

Fecha y | 21/abr./2022
hora de Impresión | 11:37 a. m.

1.-TOTAL DE EGRESOS PRESUPUESTARIOS		\$15,879,671.24
2. MENOS EGRESOS PRESUPUESTARIOS NO CONTABLES		\$0.00
2.1 MATERIAS PRIMAS Y MATERIALES DE PRODUCCIÓN Y COMERCIALIZACIÓN		\$0.00
2.2 MATERIALES Y SUMINISTROS		\$0.00
2.3 Mobiliario y Equipo de Administración		\$0.00
2.4 Mobiliario y Equipo Educacional y Recreativo		\$0.00
2.5 Equipo e Instrumental Médico y de Laboratorio		\$0.00
2.6 Vehículos y Equipo de Transporte		\$0.00
2.7 Equipo de Defensa y Seguridad		\$0.00
2.8 Maquinaria, Otros Equipos y Herramientas		\$0.00
2.9 Activos Biológicos		\$0.00
2.10 Bienes Inmuebles		\$0.00
2.11 Activos Intangibles		\$0.00
2.12 Obra Pública en Bienes de Dominio Público		\$0.00
2.13 Obra Pública en Bienes Propios		\$0.00
2.14 Acciones y Participaciones de Capital		\$0.00
2.15 Compra de Títulos y Valores		\$0.00
2.16 Concesión de Préstamos		\$0.00
2.17 Inversiones en Fideicomisos, Mandatos y Otros Análogos		\$0.00
2.18 Provisiones para Contingencias y Otras Erogaciones Especiales		\$0.00
2.19 Amortización de la Deuda Pública		\$0.00
2.20 Adeudos de Ejercicios Fiscales Anteriores (ADEFAS)		\$0.00
2.21 OTROS EGRESOS PRESUPUESTARIOS NO CONTABLES		\$0.00
3. MÁS GASTOS CONTABLES NO PRESUPUESTARIOS		\$100,547.22
3.1 ESTIMACIONES, DEPRECIACIONES, DETERIOROS, OBSOLESCENCIA Y AMORTIZACIONES		\$100,547.22
3.2 PROVISIONES		\$0.00
3.3 DISMINUCIÓN DE INVENTARIOS		\$0.00
3.4 AUMENTO POR INSUFICIENCIA DE ESTIMACIONES POR PÉRDIDA O DETERIORO U OBSOLESCENCIA		\$0.00
3.5 AUMENTO POR INSUFICIENCIA DE PROVISIONES		\$0.00
3.6 OTROS GASTOS		\$0.00



Instituto Estatal para la Educación de los Jóvenes y Adultos
QUINTANA ROO

Conciliación entre los Egresos Presupuestarios y los Gastos Contables
Correspondiente Del 01/ene./2022 al 31/mar./2022


Usu: byanca

Rep: rptConciliacionPresupuestal

Fecha y 21/abr./2022

hora de Impresión 11:37 a. m.


3.7 OTROS GASTOS CONTABLES NO PRESUPUESTARIOS	\$0.00
4. TOTAL DE GASTOS CONTABLES	\$15,980,218.46



LIC. NITZIA JULIANA RIVERA ARGÜELLES
ENCARGADA DE DESPACHO DEL IEAA



LIC. ALBA NELLY DEL FIN BARRIOS
DIRECTORA DE ADMINISTRACIÓN Y FINANZAS



LIC. ANA ELENA DE LA C. QUIJANO GARCIA
JEFA DE RECURSOS FINANCIEROS



Instituto Estatal para la Educación de los Jóvenes y Adultos
QUINTANA ROO

Intereses de la Deuda

Del 01/ene./2022 Al 31/mar./2022

Usu: byanca
Rep: rptInteresesdeLaDeuda

Fecha y hora de Impresión | 21/abr./2022
11:35 a. m.

Identificación de Crédito o Instrumento	Devengado	Pagado
Créditos Bancarios		
Total de Intereses de Créditos Bancarios	\$0.00	\$0.00
Otros Instrumentos de Deuda		
Total de Intereses de Otros Instrumentos de Deuda	\$0.00	\$0.00
Total	\$0.00	\$0.00

LIC. NITZIA JULIANA RIVERA ARGÜELLES
ENCARGADA DE DESPACHO DEL IEEA

LIC. ALBA NELLY DELFIN BARRIOS
DIRECTORA DE ADMINISTRACIÓN Y FINANZAS

LIC. ANA ELENA DE LA C. QUIJANO GARCÍA
JEFA DE RECURSOS FINANCIEROS



Instituto Estatal para la Educación de los Jóvenes y Adultos
QUINTANA ROO
Endeudamiento Neto

Usu: byanca

Rep: rptEndeudamientoNeto

Del 01/ene./2022 Al 31/mar./2022

Fecha y hora de Impresión | 21/abr./2022
11:35 a. m.

Identificación de Crédito o Instrumento	Contratación/Colocación	Amortización	Endeudamiento Neto
	A	B	C=A-B
Créditos Bancarios			
Total Créditos Bancarios	\$0.00	\$0.00	\$0.00
Otros Instrumentos de Deuda			
Total Otros Instrumentos de Deuda	\$0.00	\$0.00	\$0.00
Total	\$0.00	\$0.00	\$0.00

LIC. NITZIA JULIANA RIVERA ARGÜELLES
ENCARGADA DE DESPACHO DEL IEEA

LIC. ANA ELENA DE LA C. QUIJANO GARCÍA
JEFA DE RECURSOS FINANCIEROS

LIC. ALBA NELLY DELFIN BARRIOS
DIRECTORA DE ADMINISTRACIÓN Y FINANZAS



Instituto Estatal para la Educación de los Jóvenes y Adultos QUINTANA ROO

Estado Analítico de Ingresos
Del 01/ene./2022 Al 31/mar./2022

Usr: PATY
Rep: rptEstadoPresupuestoIngresosRB_CP_2019

Fecha y | 29/abr./2022
hora de Impresión | 11:07 a. m.

Rubro de Ingresos	Ingreso					Diferencia (6=5-1)
	Estimado	Ampliaciones y Reducciones	Modificado	Devengado	Recaudado	
	(1)	(2)	(3=1+2)	(4)	(5)	
IMPUESTOS	\$0.00	\$0.00	\$0.00	\$0.00	\$0.00	0.00
CUOTAS Y APORTACIONES DE SEGURIDAD SOCIAL	\$0.00	\$0.00	\$0.00	\$0.00	\$0.00	0.00
CONTRIBUCIONES DE MEJORAS	\$0.00	\$0.00	\$0.00	\$0.00	\$0.00	0.00
DERECHOS	\$0.00	\$0.00	\$0.00	\$0.00	\$0.00	0.00
PRODUCTOS	\$0.00	\$0.00	\$0.00	\$0.00	\$0.00	0.00
APROVECHAMIENTOS	\$0.00	\$0.00	\$0.00	\$0.00	\$0.00	0.00
INGRESOS POR VENTA DE BIENES, PRESTACIÓN DE SERVICIOS Y OTRAS	\$0.00	\$0.00	\$0.00	\$0.00	\$0.00	0.00
PARTICIPACIONES, APORTACIONES, CONVENIOS, INCENTIVOS DERIVADOS	\$0.00	\$0.00	\$0.00	\$0.00	\$0.00	0.00
TRANSFERENCIAS, ASIGNACIONES, SUBSIDIOS Y SUBVENCIONES, Y PRODUCTOS	\$79,676,377.00	\$0.00	\$79,676,377.00	\$19,365,949.56	\$19,263,144.00	-60,413,233.00
INGRESOS DERIVADOS DE FINANCIAMIENTOS	\$0.00	\$0.00	\$0.00	\$0.00	\$0.00	0.00
Total	\$79,676,377.00	\$0.00	\$79,676,377.00	\$19,365,949.56	\$19,263,144.00	
Ingresos Excedentes						-60,413,233.00

Estado Analítico de Ingresos por Fuente de Financiamiento	Ingreso					Diferencia (6=5-1)
	Estimado	Ampliaciones / Reducciones	Modificado	Devengado	Recaudado	
	(1)	(2)	(3=1+2)	(4)	(5)	
Ingresos del Poder Ejecutivo Federal o Estatal y de los Municipios						
IMPUESTOS	\$0.00	\$0.00	\$0.00	\$0.00	\$0.00	0.00
CONTRIBUCIONES DE MEJORAS	\$0.00	\$0.00	\$0.00	\$0.00	\$0.00	0.00
DERECHOS	\$0.00	\$0.00	\$0.00	\$0.00	\$0.00	0.00
APROVECHAMIENTOS	\$0.00	\$0.00	\$0.00	\$0.00	\$0.00	0.00
PARTICIPACIONES, APORTACIONES, CONVENIOS, INCENTIVOS DERIVADOS	\$0.00	\$0.00	\$0.00	\$0.00	\$0.00	0.00
Ingresos de los Entes Públicos de los Poderes Legislativo y Judicial, de los Órganos Autónomos y del Sector Paraestatal o Paramunicipal, así como de las Empresas Productivas del Estado						
INGRESOS POR VENTA DE BIENES, PRESTACIÓN DE SERVICIOS	\$0.00	\$0.00	\$0.00	\$0.00	\$0.00	0.00
Ingresos Derivados de Financiamiento						
INGRESOS DERIVADOS DE FINANCIAMIENTOS	\$0.00	\$0.00	\$0.00	\$0.00	\$0.00	0.00
Total	\$0.00	\$0.00	\$0.00	\$0.00	\$0.00	
Ingresos Excedentes						0.00



**Instituto Estatal para la Educación de los Jóvenes y Adultos
QUINTANA ROO**

**Estado Analítico de Ingresos
Del 01/ene./2022 Al 31/mar./2022**

Usr: PATY

Rep: rptEstadoPresupuestoIngresosRB_CP_2019

Fecha y | 29/abr./2022

hora de Impresión | 11:07 a. m.

LIC. NITZIA JULIANA RIVERA ARGÜELLES
ENCARGADA DE DESPACHO DEL IEA

LIC. ROMAN ALEJANDRO VALLE CAN
DIRECTOR DE PLANEACION Y SEGUIMIENTO OPERATIVO

LIC. MARCO ANTONIO PAREDES ULLOA
JEFE DEL DEPTO. DE PROGRAMACIÓN Y PRESUPUESTO



Instituto Estatal para la Educación de los Jóvenes y Adultos QUINTANA ROO

Estado Analítico del Ejercicio del Presupuesto por Fuente de Financiamiento Del 01/ene./2022 Al 31/mar./2022

Usr: PATY

Rep: rptEstadoAnalíticoPresupuestoEgresos_FF

Fecha y 04/may./2022

hora de Impresión 02:56 p. m.

Ejercicio del Presupuesto		Egresos Aprobado	Ampliaciones / (Reducciones)	Egresos Modificado	Egresos Comprometido	Egresos Devengado	Egresos Ejercido	Egresos Pagado	Subejercicio
1	RECURSO ESTATAL								
10000	Servicios Personales	\$2,885,986.00	\$0.00	\$2,885,986.00	\$2,649,081.13	\$2,649,081.13	\$2,649,081.13	\$2,649,081.13	\$236,904.87
11000	Remuneraciones al Personal de Carácter Permanente	\$666,999.00	-\$66,546.40	\$600,452.60	\$597,342.52	\$597,342.52	\$597,342.52	\$597,342.52	\$3,110.08
11300	Sueldos Base al Personal Permanente	\$666,999.00	-\$66,546.40	\$600,452.60	\$597,342.52	\$597,342.52	\$597,342.52	\$597,342.52	\$3,110.08
11301	Sueldos Base al Personal de Confianza	\$666,999.00	-\$66,546.40	\$600,452.60	\$597,342.52	\$597,342.52	\$597,342.52	\$597,342.52	\$3,110.08
12000	Remuneraciones al Personal de Carácter Transitorio	\$534,128.00	\$77,701.44	\$611,829.44	\$579,602.28	\$579,602.28	\$579,602.28	\$579,602.28	\$32,227.16
12100	Honorarios Asimilables a Salarios	\$80,186.00	\$301,899.40	\$382,085.40	\$361,054.20	\$361,054.20	\$361,054.20	\$361,054.20	\$21,031.20
12101	Honorarios Asimilables a Salarios	\$80,186.00	\$301,899.40	\$382,085.40	\$361,054.20	\$361,054.20	\$361,054.20	\$361,054.20	\$21,031.20
12200	Sueldos Base al Personal Eventual	\$453,942.00	-\$224,197.96	\$229,744.04	\$218,548.08	\$218,548.08	\$218,548.08	\$218,548.08	\$11,195.96
12201	Sueldo Base al Personal Eventual	\$453,942.00	-\$224,197.96	\$229,744.04	\$218,548.08	\$218,548.08	\$218,548.08	\$218,548.08	\$11,195.96
13000	Remuneraciones Adicionales y Especiales	\$968,260.00	-\$19,267.40	\$948,992.60	\$874,620.50	\$874,620.50	\$874,620.50	\$874,620.50	\$74,372.10
13100	Primas por Años de Servicios Efectivos Prestados	\$39,060.00	\$847.43	\$39,907.43	\$35,420.00	\$35,420.00	\$35,420.00	\$35,420.00	\$4,487.43
13101	Prima Quinquenal	\$39,060.00	\$847.43	\$39,907.43	\$35,420.00	\$35,420.00	\$35,420.00	\$35,420.00	\$4,487.43
13400	Compensaciones	\$929,200.00	-\$20,114.83	\$909,085.17	\$839,200.50	\$839,200.50	\$839,200.50	\$839,200.50	\$69,884.67
13402	Compensación por Servicios al Personal de Confianza	\$929,200.00	-\$20,114.83	\$909,085.17	\$839,200.50	\$839,200.50	\$839,200.50	\$839,200.50	\$69,884.67
14000	Seguridad Social	\$262,983.00	\$8,544.65	\$271,527.65	\$214,142.18	\$214,142.18	\$214,142.18	\$214,142.18	\$57,385.47
14100	Aportaciones de Seguridad Social	\$70,393.00	\$18,435.12	\$88,828.12	\$88,251.97	\$88,251.97	\$88,251.97	\$88,251.97	\$576.15
14101	Aportaciones al ISSSTE	\$70,393.00	\$18,435.12	\$88,828.12	\$88,251.97	\$88,251.97	\$88,251.97	\$88,251.97	\$576.15
14200	Aportaciones a Fondos de Vivienda	\$35,302.00	\$9,245.75	\$44,547.75	\$44,258.50	\$44,258.50	\$44,258.50	\$44,258.50	\$289.25
14201	Cuotas al FOVISSSTE	\$35,302.00	\$9,245.75	\$44,547.75	\$44,258.50	\$44,258.50	\$44,258.50	\$44,258.50	\$289.25
14300	Aportaciones al Sistema para el Retiro	\$64,114.00	\$22,212.52	\$86,326.52	\$71,556.47	\$71,556.47	\$71,556.47	\$71,556.47	\$14,770.05
14301	Sistema de Ahorra para el Retiro	\$64,114.00	\$9,013.82	\$45,546.82	\$46,227.82	\$46,227.82	\$46,227.82	\$46,227.82	-\$681.00
14302	Aportaciones Adicionales por Concepto de Ahorro Solidario	\$27,581.00	\$13,198.70	\$40,779.70	\$25,328.65	\$25,328.65	\$25,328.65	\$25,328.65	\$15,451.05
14400	Aportaciones para Seguros	\$93,174.00	-\$41,348.74	\$51,825.26	\$10,075.24	\$10,075.24	\$10,075.24	\$10,075.24	\$41,750.02
14401	Cuotas para el Seguro de Vida del Personal	\$93,174.00	-\$41,348.74	\$51,825.26	\$10,075.24	\$10,075.24	\$10,075.24	\$10,075.24	\$41,750.02
15000	Otras Prestaciones Sociales y Económicas	\$353,795.00	-\$964.92	\$352,830.08	\$309,084.36	\$309,084.36	\$309,084.36	\$309,084.36	\$43,745.72
15100	Cuotas para el Fondo de Ahorro y Fondo de Trabajo	\$33,350.00	-\$761.50	\$32,588.50	\$29,867.35	\$29,867.35	\$29,867.35	\$29,867.35	\$2,721.15
15101	Cuotas para el Fondo de Ahorro y Fondo de Trabajo	\$33,350.00	-\$761.50	\$32,588.50	\$29,867.35	\$29,867.35	\$29,867.35	\$29,867.35	\$2,721.15
15400	Prestaciones Contractuales	\$300,654.00	-\$17,627.02	\$283,026.98	\$243,707.54	\$243,707.54	\$243,707.54	\$243,707.54	\$39,319.44
15401	Canasta Básica, Ayuda para Despensa y Riesgo por Desempeño	\$80,190.00	-\$2,564.19	\$77,625.81	\$70,470.00	\$70,470.00	\$70,470.00	\$70,470.00	\$7,155.81
15402	Ayuda para Renta y Apoyo de Vivienda	\$125,604.00	-\$2,250.00	\$123,354.00	\$116,037.54	\$116,037.54	\$116,037.54	\$116,037.54	\$7,316.46



Instituto Estatal para la Educación de los Jóvenes y Adultos QUINTANA ROO

Estado Analítico del Ejercicio del Presupuesto por Fuente de Financiamiento Del 01/ene./2022 Al 31/mar./2022

Usr: PATY

Rep: rptEstadoAnalíticoPresupuestoEgresos_FF

Fecha y 04/may./2022

hora de Impresión 02:56 p. m.

Ejercicio del Presupuesto		Egresos Aprobado	Ampliaciones / (Reducciones)	Egresos Modificado	Egresos Comprometido	Egresos Devengado	Egresos Ejercido	Egresos Pagado	Subejercicio
15403	Ayuda para Transporte	\$15,600.00	-\$600.00	\$15,000.00	\$13,900.00	\$13,900.00	\$13,900.00	\$13,900.00	\$1,100.00
15404	Onomástico, Día del Padre y Madre	\$42,300.00	\$1,800.00	\$44,100.00	\$40,500.00	\$40,500.00	\$40,500.00	\$40,500.00	\$3,600.00
15407	Becas y Prestaciones Relativas a los Hijos de Trabajadores en Es	\$28,560.00	-\$12,612.83	\$15,947.17	\$0.00	\$0.00	\$0.00	\$0.00	\$15,947.17
15408	Prestaciones por Conceptos de Salud	\$8,400.00	-\$1,400.00	\$7,000.00	\$2,800.00	\$2,800.00	\$2,800.00	\$2,800.00	\$4,200.00
15500	Apoyos a la Capacitación de los Servidores Públicos	\$0.00	\$21,840.00	\$21,840.00	\$21,840.00	\$21,840.00	\$21,840.00	\$21,840.00	\$0.00
15501	Apoyo Escolar	\$0.00	\$21,840.00	\$21,840.00	\$21,840.00	\$21,840.00	\$21,840.00	\$21,840.00	\$0.00
15900	Otras Prestaciones Sociales y Económicas	\$19,791.00	-\$4,416.40	\$15,374.60	\$13,669.47	\$13,669.47	\$13,669.47	\$13,669.47	\$1,705.13
15901	Días Económicos	\$19,791.00	-\$4,416.40	\$15,374.60	\$13,669.47	\$13,669.47	\$13,669.47	\$13,669.47	\$1,705.13
17000	Pago de Estímulos a Servidores Públicos	\$99,821.00	\$532.63	\$100,353.63	\$74,289.29	\$74,289.29	\$74,289.29	\$74,289.29	\$26,064.34
17100	Estímulos	\$99,821.00	\$532.63	\$100,353.63	\$74,289.29	\$74,289.29	\$74,289.29	\$74,289.29	\$26,064.34
17101	Estímulos por Productividad	\$65,487.00	\$2,809.85	\$68,296.85	\$53,830.15	\$53,830.15	\$53,830.15	\$53,830.15	\$14,466.70
17102	Estímulos por Puntualidad y Asistencia Mensual	\$34,334.00	-\$2,277.22	\$32,056.78	\$20,459.14	\$20,459.14	\$20,459.14	\$20,459.14	\$11,597.64
20000	Materiales y Suministros	\$105,000.00	\$0.00	\$105,000.00	\$0.00	\$0.00	\$0.00	\$0.00	\$105,000.00
26000	Combustibles, Lubricantes y Aditivos	\$80,000.00	\$0.00	\$80,000.00	\$0.00	\$0.00	\$0.00	\$0.00	\$80,000.00
26100	Combustibles, lubricantes y aditivos	\$80,000.00	\$0.00	\$80,000.00	\$0.00	\$0.00	\$0.00	\$0.00	\$80,000.00
26101	Combustible	\$80,000.00	\$0.00	\$80,000.00	\$0.00	\$0.00	\$0.00	\$0.00	\$80,000.00
29000	Herramientas, Refacciones y Accesorios Menores	\$25,000.00	\$0.00	\$25,000.00	\$0.00	\$0.00	\$0.00	\$0.00	\$25,000.00
29600	Refacciones y accesorios menores de equipo de transporte	\$25,000.00	\$0.00	\$25,000.00	\$0.00	\$0.00	\$0.00	\$0.00	\$25,000.00
29601	Refacciones y Accesorios Menores de Equipo de Transporte	\$25,000.00	\$0.00	\$25,000.00	\$0.00	\$0.00	\$0.00	\$0.00	\$25,000.00
30000	Servicios Generales	\$373,047.00	\$265,249.39	\$638,296.39	\$341,286.41	\$341,286.41	\$341,286.41	\$341,286.41	\$297,009.98
31000	Servicios Básicos	\$63,800.00	\$0.00	\$63,800.00	\$0.00	\$0.00	\$0.00	\$0.00	\$63,800.00
31100	Energía Eléctrica	\$48,000.00	\$0.00	\$48,000.00	\$0.00	\$0.00	\$0.00	\$0.00	\$48,000.00
31101	Energía Eléctrica	\$48,000.00	\$0.00	\$48,000.00	\$0.00	\$0.00	\$0.00	\$0.00	\$48,000.00
31300	Agua	\$800.00	\$0.00	\$800.00	\$0.00	\$0.00	\$0.00	\$0.00	\$800.00
31301	Agua	\$800.00	\$0.00	\$800.00	\$0.00	\$0.00	\$0.00	\$0.00	\$800.00
31400	Telefonía Tradicional	\$15,000.00	\$0.00	\$15,000.00	\$0.00	\$0.00	\$0.00	\$0.00	\$15,000.00
31401	Telefonía Tradicional	\$15,000.00	\$0.00	\$15,000.00	\$0.00	\$0.00	\$0.00	\$0.00	\$15,000.00
32000	Servicios de Arrendamiento	\$20,000.00	\$0.00	\$20,000.00	\$0.00	\$0.00	\$0.00	\$0.00	\$20,000.00
32200	Arrendamiento de edificios	\$20,000.00	\$0.00	\$20,000.00	\$0.00	\$0.00	\$0.00	\$0.00	\$20,000.00
32201	Arrendamiento de Edificios	\$20,000.00	\$0.00	\$20,000.00	\$0.00	\$0.00	\$0.00	\$0.00	\$20,000.00
34000	Servicios Financieros, Bancarios y Comerciales	\$191,700.00	\$4,094.79	\$195,794.79	\$4,493.83	\$4,493.83	\$4,493.83	\$4,493.83	\$191,300.96
34100	Servicios financieros y bancarios	\$800.00	\$4,094.79	\$4,894.79	\$4,493.83	\$4,493.83	\$4,493.83	\$4,493.83	\$400.96



Instituto Estatal para la Educación de los Jóvenes y Adultos QUINTANA ROO

Estado Analítico del Ejercicio del Presupuesto por Fuente de Financiamiento Del 01/ene./2022 Al 31/mar./2022

Utr: PATY

Rep: rptEstadoAnaliticoPresupuestoEgresos_FF

Fecha y 04/may./2022

hora de Impresión 02:56 p. m.

Ejercicio del Presupuesto		Egresos Aprobado	Ampliaciones / (Reducciones)	Egresos Modificado	Egresos Comprometido	Egresos Devengado	Egresos Ejercido	Egresos Pagado	Subejercicio
34101	Servicios Financieros y Bancarios	\$800.00	\$4,094.79	\$4,894.79	\$4,493.83	\$4,493.83	\$4,493.83	\$4,493.83	\$400.96
34500	Seguro de bienes patrimoniales	\$185,000.00	\$0.00	\$185,000.00	\$0.00	\$0.00	\$0.00	\$0.00	\$185,000.00
34501	Seguro de Bienes Patrimoniales	\$185,000.00	\$0.00	\$185,000.00	\$0.00	\$0.00	\$0.00	\$0.00	\$185,000.00
34800	Comisiones por ventas	\$5,900.00	\$0.00	\$5,900.00	\$0.00	\$0.00	\$0.00	\$0.00	\$5,900.00
34801	Comisiones por Ventas	\$5,900.00	\$0.00	\$5,900.00	\$0.00	\$0.00	\$0.00	\$0.00	\$5,900.00
39000	Otros Servicios Generales	\$97,547.00	\$261,154.60	\$358,701.60	\$336,792.58	\$336,792.58	\$336,792.58	\$336,792.58	\$21,909.02
39200	Impuestos y derechos	\$2,000.00	-\$42.13	\$1,957.87	\$0.00	\$0.00	\$0.00	\$0.00	\$1,957.87
39201	Impuestos y Derechos	\$2,000.00	-\$42.13	\$1,957.87	\$0.00	\$0.00	\$0.00	\$0.00	\$1,957.87
39400	Sentencias y resoluciones por autoridad competente	\$0.00	\$265,249.39	\$265,249.39	\$265,249.39	\$265,249.39	\$265,249.39	\$265,249.39	\$0.00
39401	Sentencias y Resoluciones por Autoridad Competente	\$0.00	\$265,249.39	\$265,249.39	\$265,249.39	\$265,249.39	\$265,249.39	\$265,249.39	\$0.00
39800	Impuesto sobre nóminas y otros que se deriven de una relación la	\$95,547.00	-\$4,052.66	\$91,494.34	\$71,543.19	\$71,543.19	\$71,543.19	\$71,543.19	\$19,951.15
39801	Impuesto Sobre Nóminas (3%)	\$95,547.00	-\$4,052.66	\$91,494.34	\$71,543.19	\$71,543.19	\$71,543.19	\$71,543.19	\$19,951.15
40000	Transferencias, Asignaciones, Subsidios y Otras Ayud	\$500,000.00	\$0.00	\$500,000.00	\$292,000.00	\$292,000.00	\$292,000.00	\$292,000.00	\$208,000.00
44000	Ayudas Sociales	\$500,000.00	\$0.00	\$500,000.00	\$292,000.00	\$292,000.00	\$292,000.00	\$292,000.00	\$208,000.00
44100	Ayudas Sociales a Personas	\$500,000.00	\$0.00	\$500,000.00	\$292,000.00	\$292,000.00	\$292,000.00	\$292,000.00	\$208,000.00
44101	Ayudas Sociales a Personas	\$500,000.00	\$0.00	\$500,000.00	\$292,000.00	\$292,000.00	\$292,000.00	\$292,000.00	\$208,000.00
RECURSO ESTATAL		\$3,864,033.00	\$265,249.39	\$4,129,282.39	\$3,282,367.54	\$3,282,367.54	\$3,282,367.54	\$3,282,367.54	\$846,914.85
2 FAETA R33									
10000	Servicios Personales	\$10,051,469.00	\$0.00	\$10,051,469.00	\$9,069,504.30	\$9,069,504.30	\$9,069,504.30	\$9,069,504.30	\$981,964.70
11000	Remuneraciones al Personal de Carácter Permanente	\$3,085,773.00	-\$191,398.00	\$2,894,375.00	\$2,890,841.92	\$2,890,841.92	\$2,890,841.92	\$2,890,841.92	\$3,533.08
11300	Sueldos Base al Personal Permanente	\$3,085,773.00	-\$191,398.00	\$2,894,375.00	\$2,890,841.92	\$2,890,841.92	\$2,890,841.92	\$2,890,841.92	\$3,533.08
11301	Sueldos Base al Personal de Confianza	\$3,085,773.00	-\$191,398.00	\$2,894,375.00	\$2,890,841.92	\$2,890,841.92	\$2,890,841.92	\$2,890,841.92	\$3,533.08
12000	Remuneraciones al Personal de Carácter Transitorio	\$160,398.00	-\$34,397.75	\$126,000.25	\$126,000.00	\$126,000.00	\$126,000.00	\$126,000.00	\$0.25
12100	Honorarios Asimilables a Salarios	\$160,398.00	-\$34,397.75	\$126,000.25	\$126,000.00	\$126,000.00	\$126,000.00	\$126,000.00	\$0.25
12101	Honorarios Asimilables a Salarios	\$160,398.00	-\$34,397.75	\$126,000.25	\$126,000.00	\$126,000.00	\$126,000.00	\$126,000.00	\$0.25
13000	Remuneraciones Adicionales y Especiales	\$2,269,902.00	-\$186,337.77	\$2,083,564.23	\$1,983,611.98	\$1,983,611.98	\$1,983,611.98	\$1,983,611.98	\$99,952.25
13100	Primas por Años de Servicios Efectivos Prestados	\$73,320.00	\$692.50	\$74,012.50	\$74,012.50	\$74,012.50	\$74,012.50	\$74,012.50	\$0.00
13101	Prima Quinquenal	\$73,320.00	\$692.50	\$74,012.50	\$74,012.50	\$74,012.50	\$74,012.50	\$74,012.50	\$0.00
13200	Primas de Vacaciones, Dominical y Gratificación de Fin de Año	\$922,683.00	-\$54,430.27	\$868,252.73	\$868,252.73	\$868,252.73	\$868,252.73	\$868,252.73	\$0.00
13201	Prestaciones de Fin de Año en Efectivo	\$922,683.00	-\$55,245.08	\$867,437.92	\$865,992.56	\$865,992.56	\$865,992.56	\$865,992.56	\$1,445.36
13202	Prima Vacacional	\$0.00	\$814.81	\$814.81	\$2,260.17	\$2,260.17	\$2,260.17	\$2,260.17	-\$1,445.36

Ejercicio del Presupuesto		Egresos Aprobado	Ampliaciones / (Reducciones)	Egresos Modificado	Egresos Comprometido	Egresos Devengado	Egresos Ejercido	Egresos Pagado	Subejercicio
13400	Compensaciones	\$1,273,899.00	-\$132,600.00	\$1,141,299.00	\$1,041,346.75	\$1,041,346.75	\$1,041,346.75	\$1,041,346.75	\$99,952.25
13402	Compensación por Servicios al Personal de Confianza	\$1,273,899.00	-\$132,600.00	\$1,141,299.00	\$1,041,346.75	\$1,041,346.75	\$1,041,346.75	\$1,041,346.75	\$99,952.25
14000	Seguridad Social	\$1,190,278.00	-\$20,366.55	\$1,169,911.45	\$854,532.85	\$854,532.85	\$854,532.85	\$854,532.85	\$315,378.60
14100	Aportaciones de Seguridad Social	\$354,381.00	\$16,317.29	\$370,698.29	\$359,416.35	\$359,416.35	\$359,416.35	\$359,416.35	\$11,281.94
14101	Aportaciones al ISSSTE	\$354,381.00	\$16,317.29	\$370,698.29	\$359,416.35	\$359,416.35	\$359,416.35	\$359,416.35	\$11,281.94
14200	Aportaciones a Fondos de Vivienda	\$177,723.00	\$2,527.41	\$180,250.41	\$181,238.35	\$181,238.35	\$181,238.35	\$181,238.35	-\$987.94
14201	Cuotas al FOVISSSTE	\$177,723.00	\$2,527.41	\$180,250.41	\$181,238.35	\$181,238.35	\$181,238.35	\$181,238.35	-\$987.94
14300	Aportaciones al Sistema para el Retiro	\$252,576.00	\$40,040.84	\$292,616.84	\$224,112.97	\$224,112.97	\$224,112.97	\$224,112.97	\$68,503.87
14301	Sistema de Ahorra para el Retiro	\$211,491.00	\$40,040.84	\$251,531.84	\$185,509.46	\$185,509.46	\$185,509.46	\$185,509.46	\$66,022.38
14302	Aportaciones Adicionales por Concepto de Ahorro Solidario	\$41,085.00	\$0.00	\$41,085.00	\$38,603.51	\$38,603.51	\$38,603.51	\$38,603.51	\$2,481.49
14400	Aportaciones para Seguros	\$405,598.00	-\$79,252.09	\$326,345.91	\$89,765.18	\$89,765.18	\$89,765.18	\$89,765.18	\$236,580.73
14401	Cuotas para el Seguro de Vida del Personal	\$405,598.00	-\$79,252.09	\$326,345.91	\$89,765.18	\$89,765.18	\$89,765.18	\$89,765.18	\$236,580.73
15000	Otras Prestaciones Sociales y Económicas	\$3,345,118.00	-\$251,965.32	\$3,093,152.68	\$2,530,052.16	\$2,530,052.16	\$2,530,052.16	\$2,530,052.16	\$563,100.52
15400	Prestaciones Contractuales	\$1,728,799.00	\$948,551.16	\$2,677,350.16	\$2,530,052.16	\$2,530,052.16	\$2,530,052.16	\$2,530,052.16	\$147,298.00
15403	Ayuda para Transporte	\$1,161,684.00	\$66,954.00	\$1,228,638.00	\$1,084,140.00	\$1,084,140.00	\$1,084,140.00	\$1,084,140.00	\$144,498.00
15405	Prestaciones Contractuales en Efectivo	\$567,115.00	\$881,597.16	\$1,448,712.16	\$1,445,912.16	\$1,445,912.16	\$1,445,912.16	\$1,445,912.16	\$2,800.00
15900	Otras Prestaciones Sociales y Económicas	\$1,616,319.00	-\$1,200,516.48	\$415,802.52	\$0.00	\$0.00	\$0.00	\$0.00	\$415,802.52
15903	Otras Prestaciones Económicas y Sociales	\$1,616,319.00	-\$1,200,516.48	\$415,802.52	\$0.00	\$0.00	\$0.00	\$0.00	\$415,802.52
17000	Pago de Estímulos a Servidores Públicos	\$0.00	\$684,465.39	\$684,465.39	\$684,465.39	\$684,465.39	\$684,465.39	\$684,465.39	\$0.00
17100	Estímulos	\$0.00	\$684,465.39	\$684,465.39	\$684,465.39	\$684,465.39	\$684,465.39	\$684,465.39	\$0.00
17101	Estímulos por Productividad	\$0.00	\$684,465.39	\$684,465.39	\$684,465.39	\$684,465.39	\$684,465.39	\$684,465.39	\$0.00
20000	Materiales y Suministros	\$1,153,061.00	\$277,644.60	\$1,430,705.60	\$1,261,133.67	\$1,261,133.67	\$1,261,133.67	\$1,261,133.67	\$169,571.93
21000	Materiales de Administración, Emisión de Documentos y Articulo	\$262,895.00	-\$180,000.00	\$82,895.00	\$65,205.18	\$65,205.18	\$65,205.18	\$65,205.18	\$17,689.82
21100	Materiales, Útiles y Equipos Menores de Oficina	\$142,700.00	-\$105,000.00	\$37,700.00	\$36,356.69	\$36,356.69	\$36,356.69	\$36,356.69	\$1,343.31
21101	Papelería y Consumibles de Oficina	\$142,700.00	-\$105,000.00	\$37,700.00	\$36,356.69	\$36,356.69	\$36,356.69	\$36,356.69	\$1,343.31
21200	Materiales y Útiles de Impresión y Reproducción	\$37,665.00	-\$30,000.00	\$7,665.00	\$6,480.00	\$6,480.00	\$6,480.00	\$6,480.00	\$1,185.00
21201	Materiales y Útiles de Impresión y Reproducción	\$37,665.00	-\$30,000.00	\$7,665.00	\$6,480.00	\$6,480.00	\$6,480.00	\$6,480.00	\$1,185.00
21400	Materiales, Útiles y Equipos Menores de Tecnologías de la Inform.	\$20,600.00	\$0.00	\$20,600.00	\$17,872.49	\$17,872.49	\$17,872.49	\$17,872.49	\$2,727.51
21401	Material de Limpieza y Mantenimiento e Insumos para Equipos de	\$20,600.00	\$0.00	\$20,600.00	\$17,872.49	\$17,872.49	\$17,872.49	\$17,872.49	\$2,727.51
21500	Material Impreso e Información Digital	\$4,250.00	\$0.00	\$4,250.00	\$784.00	\$784.00	\$784.00	\$784.00	\$3,466.00
21501	Publicaciones Impresas	\$4,250.00	\$0.00	\$4,250.00	\$784.00	\$784.00	\$784.00	\$784.00	\$3,466.00
21600	Material de limpieza	\$51,500.00	-\$45,000.00	\$6,500.00	\$3,712.00	\$3,712.00	\$3,712.00	\$3,712.00	\$2,788.00



Instituto Estatal para la Educación de los Jóvenes y Adultos QUINTANA ROO

Estado Analítico del Ejercicio del Presupuesto por Fuente de Financiamiento Del 01/ene./2022 Al 31/mar./2022

Usu: PATY

Rep: rptEstadoAnaliticoPresupuestoEgresos_FF

Fecha y 04/may./2022

hora de Impresión 02:56 p. m.

Ejercicio del Presupuesto		Egresos Aprobado	Ampliaciones / (Reducciones)	Egresos Modificado	Egresos Comprometido	Egresos Devengado	Egresos Ejercido	Egresos Pagado	Subejercicio
21601	Material de Limpieza	\$51,500.00	-\$45,000.00	\$6,500.00	\$3,712.00	\$3,712.00	\$3,712.00	\$3,712.00	\$2,788.00
21700	Materiales y Útiles de Enseñanza	\$6,180.00	\$0.00	\$6,180.00	\$0.00	\$0.00	\$0.00	\$0.00	\$6,180.00
21701	Material y Útiles de Enseñanza	\$6,180.00	\$0.00	\$6,180.00	\$0.00	\$0.00	\$0.00	\$0.00	\$6,180.00
22000	Alimentos y Utensilios	\$31,211.00	\$15,139.23	\$46,350.23	\$43,270.23	\$43,270.23	\$43,270.23	\$43,270.23	\$3,080.00
22100	Productos alimenticios para personas	\$29,769.00	\$15,139.23	\$44,908.23	\$43,270.23	\$43,270.23	\$43,270.23	\$43,270.23	\$1,638.00
22101	Alimentos para el Personal Institucional	\$24,459.00	\$9,417.01	\$33,876.01	\$32,238.01	\$32,238.01	\$32,238.01	\$32,238.01	\$1,638.00
22104	Alimentación de Personas por el Desarrollo de Otros Programas Ir	\$5,310.00	\$5,722.22	\$11,032.22	\$11,032.22	\$11,032.22	\$11,032.22	\$11,032.22	\$0.00
22300	Utensilios para el servicio de alimentación	\$1,442.00	\$0.00	\$1,442.00	\$0.00	\$0.00	\$0.00	\$0.00	\$1,442.00
22301	Utensilios, Materiales y Equipos Menores para el Servicio de Alim	\$1,442.00	\$0.00	\$1,442.00	\$0.00	\$0.00	\$0.00	\$0.00	\$1,442.00
24000	Materiales y Artículos de Construcción y de Reparación	\$65,723.00	\$20,247.24	\$85,970.24	\$48,629.74	\$48,629.74	\$48,629.74	\$48,629.74	\$37,340.50
24100	Productos minerales no metálicos	\$6,180.00	\$0.00	\$6,180.00	\$0.00	\$0.00	\$0.00	\$0.00	\$6,180.00
24101	Productos Minerales No Metálicos	\$6,180.00	\$0.00	\$6,180.00	\$0.00	\$0.00	\$0.00	\$0.00	\$6,180.00
24200	Cemento y productos de concreto	\$1,500.00	\$0.00	\$1,500.00	\$0.00	\$0.00	\$0.00	\$0.00	\$1,500.00
24201	Cemento y Productos de Concreto	\$1,500.00	\$0.00	\$1,500.00	\$0.00	\$0.00	\$0.00	\$0.00	\$1,500.00
24400	Madera y productos de madera	\$5,150.00	\$0.00	\$5,150.00	\$0.00	\$0.00	\$0.00	\$0.00	\$5,150.00
24401	Madera y sus Derivados empleados para la Construcción y Repar	\$5,150.00	\$0.00	\$5,150.00	\$0.00	\$0.00	\$0.00	\$0.00	\$5,150.00
24500	Vidrio y productos de vidrio	\$2,060.00	\$0.00	\$2,060.00	\$0.00	\$0.00	\$0.00	\$0.00	\$2,060.00
24501	Vidrio y Productos de Vidrio	\$2,060.00	\$0.00	\$2,060.00	\$0.00	\$0.00	\$0.00	\$0.00	\$2,060.00
24600	Material eléctrico y electrónico	\$17,209.00	\$16,871.32	\$34,080.32	\$29,735.17	\$29,735.17	\$29,735.17	\$29,735.17	\$4,345.15
24601	Material Eléctrico y Electrónico	\$17,209.00	\$16,871.32	\$34,080.32	\$29,735.17	\$29,735.17	\$29,735.17	\$29,735.17	\$4,345.15
24700	Artículos metálicos para la construcción	\$20,600.00	\$0.00	\$20,600.00	\$9,085.24	\$9,085.24	\$9,085.24	\$9,085.24	\$11,514.76
24701	Artículos Metálicos para la Construcción	\$20,600.00	\$0.00	\$20,600.00	\$9,085.24	\$9,085.24	\$9,085.24	\$9,085.24	\$11,514.76
24800	Materiales complementarios	\$3,024.00	\$3,375.92	\$6,399.92	\$4,405.92	\$4,405.92	\$4,405.92	\$4,405.92	\$1,994.00
24801	Materiales Complementarios	\$3,024.00	\$3,375.92	\$6,399.92	\$4,405.92	\$4,405.92	\$4,405.92	\$4,405.92	\$1,994.00
24900	Otros materiales y artículos de construcción y reparación	\$10,000.00	\$0.00	\$10,000.00	\$5,403.41	\$5,403.41	\$5,403.41	\$5,403.41	\$4,596.59
24901	Otros Materiales y Artículos de Construcción y Reparación	\$10,000.00	\$0.00	\$10,000.00	\$5,403.41	\$5,403.41	\$5,403.41	\$5,403.41	\$4,596.59
25000	Productos Químicos, Farmacéuticos y de Laboratorio	\$55,923.00	-\$6,465.20	\$49,457.80	\$16,446.80	\$16,446.80	\$16,446.80	\$16,446.80	\$33,011.00
25100	Productos químicos básicos	\$14,378.00	\$15,184.80	\$29,562.80	\$15,184.80	\$15,184.80	\$15,184.80	\$15,184.80	\$14,378.00
25101	Productos Químicos Básicos	\$14,378.00	\$15,184.80	\$29,562.80	\$15,184.80	\$15,184.80	\$15,184.80	\$15,184.80	\$14,378.00
25400	Materiales, accesorios y suministros médicos	\$0.00	\$13,350.00	\$13,350.00	\$0.00	\$0.00	\$0.00	\$0.00	\$13,350.00
25401	Materiales y Suministros Médicos	\$0.00	\$13,350.00	\$13,350.00	\$0.00	\$0.00	\$0.00	\$0.00	\$13,350.00
25500	Materiales, accesorios y suministros de laboratorio	\$40,000.00	-\$35,000.00	\$5,000.00	\$1,262.00	\$1,262.00	\$1,262.00	\$1,262.00	\$3,738.00



Instituto Estatal para la Educación de los Jóvenes y Adultos QUINTANA ROO

Estado Analítico del Ejercicio del Presupuesto por Fuente de Financiamiento Del 01/ene./2022 Al 31/mar./2022


Usu: PATY

Rep: rptEstadoAnalíticoPresupuestoEgresos_FF

Fecha y 04/may./2022

hora de Impresión 02:56 p. m.

Ejercicio del Presupuesto		Egresos Aprobado	Ampliaciones / (Reducciones)	Egresos Modificado	Egresos Comprometido	Egresos Devengado	Egresos Ejercido	Egresos Pagado	Subejercicio
25501	Materiales, Suministros e Instrumentos Menores de Laboratorio	\$40,000.00	-\$35,000.00	\$5,000.00	\$1,262.00	\$1,262.00	\$1,262.00	\$1,262.00	\$3,738.00
25600	Fibras sintéticas, hules, plásticos y derivados	\$1,545.00	\$0.00	\$1,545.00	\$0.00	\$0.00	\$0.00	\$0.00	\$1,545.00
25601	Fibras Sintéticas, Hules, Plásticos y Derivados	\$1,545.00	\$0.00	\$1,545.00	\$0.00	\$0.00	\$0.00	\$0.00	\$1,545.00
26000	Combustibles, Lubricantes y Aditivos	\$472,841.00	\$480,521.09	\$953,362.09	\$905,045.08	\$905,045.08	\$905,045.08	\$905,045.08	\$48,317.01
26100	Combustibles, lubricantes y aditivos	\$472,841.00	\$480,521.09	\$953,362.09	\$905,045.08	\$905,045.08	\$905,045.08	\$905,045.08	\$48,317.01
26101	Combustible	\$472,841.00	\$480,521.09	\$953,362.09	\$905,045.08	\$905,045.08	\$905,045.08	\$905,045.08	\$48,317.01
27000	Vestuario, Blancos, Prendas de Protección y Artículos Deportiv	\$6,592.00	\$505.80	\$7,097.80	\$1,020.80	\$1,020.80	\$1,020.80	\$1,020.80	\$6,077.00
27100	Vestuario y uniformes	\$3,502.00	\$0.00	\$3,502.00	\$0.00	\$0.00	\$0.00	\$0.00	\$3,502.00
27101	Vestuarios y Uniformes	\$3,502.00	\$0.00	\$3,502.00	\$0.00	\$0.00	\$0.00	\$0.00	\$3,502.00
27200	Prendas de seguridad y protección personal	\$2,060.00	\$0.00	\$2,060.00	\$0.00	\$0.00	\$0.00	\$0.00	\$2,060.00
27201	Prendas de Seguridad y Protección Personal	\$2,060.00	\$0.00	\$2,060.00	\$0.00	\$0.00	\$0.00	\$0.00	\$2,060.00
27400	Productos textiles	\$1,030.00	\$505.80	\$1,535.80	\$1,020.80	\$1,020.80	\$1,020.80	\$1,020.80	\$515.00
27401	Productos Textiles	\$1,030.00	\$505.80	\$1,535.80	\$1,020.80	\$1,020.80	\$1,020.80	\$1,020.80	\$515.00
29000	Herramientas, Refacciones y Accesorios Menores	\$257,876.00	-\$52,303.56	\$205,572.44	\$181,515.84	\$181,515.84	\$181,515.84	\$181,515.84	\$24,056.60
29100	Herramientas menores	\$26,780.00	-\$459.00	\$26,321.00	\$4,889.40	\$4,889.40	\$4,889.40	\$4,889.40	\$21,431.60
29101	Herramientas Menores	\$26,780.00	-\$459.00	\$26,321.00	\$4,889.40	\$4,889.40	\$4,889.40	\$4,889.40	\$21,431.60
29200	Refacciones y accesorios menores de edificios	\$2,625.00	\$93.53	\$2,718.53	\$2,718.53	\$2,718.53	\$2,718.53	\$2,718.53	\$0.00
29201	Refacciones y Accesorios Menores de Edificios	\$2,625.00	\$93.53	\$2,718.53	\$2,718.53	\$2,718.53	\$2,718.53	\$2,718.53	\$0.00
29300	Refacciones y accesorios menores de mobiliario y equipo de admi	\$2,625.00	\$0.00	\$2,625.00	\$0.00	\$0.00	\$0.00	\$0.00	\$2,625.00
29301	Refacciones y Accesorios Menores de Mobiliario y Equipo de Adm	\$2,625.00	\$0.00	\$2,625.00	\$0.00	\$0.00	\$0.00	\$0.00	\$2,625.00
29400	Refacciones y accesorios menores de equipo de cómputo y tecnol	\$0.00	\$459.00	\$459.00	\$459.00	\$459.00	\$459.00	\$459.00	\$0.00
29401	Refacciones y Accesorios Menores de Equipo de Cómputo y Tecn	\$0.00	\$459.00	\$459.00	\$459.00	\$459.00	\$459.00	\$459.00	\$0.00
29600	Refacciones y accesorios menores de equipo de transporte	\$225,846.00	-\$52,397.09	\$173,448.91	\$173,448.91	\$173,448.91	\$173,448.91	\$173,448.91	\$0.00
29601	Refacciones y Accesorios Menores de Equipo de Transporte	\$225,846.00	-\$52,397.09	\$173,448.91	\$173,448.91	\$173,448.91	\$173,448.91	\$173,448.91	\$0.00
30000	Servicios Generales	\$1,951,032.00	-\$277,644.60	\$1,673,387.40	\$1,303,928.73	\$1,303,928.73	\$1,303,928.73	\$1,295,228.73	\$369,458.67
31000	Servicios Básicos	\$308,683.00	-\$22,389.00	\$286,294.00	\$184,613.60	\$184,613.60	\$184,613.60	\$184,613.60	\$101,680.40
31100	Energía Eléctrica	\$193,172.00	\$5,302.00	\$198,474.00	\$116,090.00	\$116,090.00	\$116,090.00	\$116,090.00	\$82,384.00
31101	Energía Eléctrica	\$193,172.00	\$5,302.00	\$198,474.00	\$116,090.00	\$116,090.00	\$116,090.00	\$116,090.00	\$82,384.00
31300	Agua	\$11,657.00	\$4,059.60	\$15,716.60	\$15,531.60	\$15,531.60	\$15,531.60	\$15,531.60	\$185.00
31301	Agua	\$11,657.00	\$4,059.60	\$15,716.60	\$15,531.60	\$15,531.60	\$15,531.60	\$15,531.60	\$185.00
31400	Telefonía Tradicional	\$66,236.00	\$0.00	\$66,236.00	\$51,157.30	\$51,157.30	\$51,157.30	\$51,157.30	\$15,078.70
31401	Telefonía Tradicional	\$66,236.00	\$0.00	\$66,236.00	\$51,157.30	\$51,157.30	\$51,157.30	\$51,157.30	\$15,078.70



Instituto Estatal para la Educación de los Jóvenes y Adultos QUINTANA ROO

Estado Analítico del Ejercicio del Presupuesto por Fuente de Financiamiento Del 01/ene./2022 Al 31/mar./2022

Usr: PATY

Rep: rptEstadoAnalíticoPresupuestoEgresos_FF

Fecha y 04/may./2022

hora de Impresión 02:56 p. m.

Ejercicio del Presupuesto		Egresos Aprobado	Ampliaciones / (Reducciones)	Egresos Modificado	Egresos Comprometido	Egresos Devengado	Egresos Ejercido	Egresos Pagado	Subejercicio
31700	Servicios de acceso de internet, redes y procesamiento de inform	\$3,000.00	\$2,249.40	\$5,249.40	\$1,834.70	\$1,834.70	\$1,834.70	\$1,834.70	\$3,414.70
31701	Servicio de Internet y Redes	\$3,000.00	\$2,249.40	\$5,249.40	\$1,834.70	\$1,834.70	\$1,834.70	\$1,834.70	\$3,414.70
31800	Servicios postales y telegráficos	\$34,618.00	-\$34,000.00	\$618.00	\$0.00	\$0.00	\$0.00	\$0.00	\$618.00
31801	Servicios Postales y Telegráficos	\$34,618.00	-\$34,000.00	\$618.00	\$0.00	\$0.00	\$0.00	\$0.00	\$618.00
32000	Servicios de Arrendamiento	\$351,107.00	-\$27,982.03	\$323,124.97	\$284,942.42	\$284,942.42	\$284,942.42	\$276,242.42	\$38,182.55
32200	Arrendamiento de edificios	\$330,507.00	-\$11,402.58	\$319,104.42	\$284,942.42	\$284,942.42	\$284,942.42	\$276,242.42	\$34,162.00
32201	Arrendamiento de Edificios	\$330,507.00	-\$11,402.58	\$319,104.42	\$284,942.42	\$284,942.42	\$284,942.42	\$276,242.42	\$34,162.00
32700	Arrendamiento de activos intangibles	\$20,600.00	-\$16,579.45	\$4,020.55	\$0.00	\$0.00	\$0.00	\$0.00	\$4,020.55
32701	Arrendamiento de Activos Intangibles	\$20,600.00	-\$16,579.45	\$4,020.55	\$0.00	\$0.00	\$0.00	\$0.00	\$4,020.55
33000	Servicios Profesionales, Científicos, Técnicos y Otros Servicio	\$418,102.00	-\$285,096.78	\$133,005.22	\$101,706.46	\$101,706.46	\$101,706.46	\$101,706.46	\$31,298.76
33100	Servicios legales, de contabilidad, auditoría y relacionados	\$259,102.00	-\$211,392.00	\$47,710.00	\$40,313.24	\$40,313.24	\$40,313.24	\$40,313.24	\$7,396.76
33101	Servicios Legales, de Contabilidad, Auditoría y Relacionados	\$259,102.00	-\$211,392.00	\$47,710.00	\$40,313.24	\$40,313.24	\$40,313.24	\$40,313.24	\$7,396.76
33300	Servicios de consultoría administrativa, procesos, técnica y en tec	\$50,000.00	-\$47,993.38	\$2,006.62	\$0.00	\$0.00	\$0.00	\$0.00	\$2,006.62
33301	Servicios de Consultoría Administrativa, Procesos, Técnica y en T	\$50,000.00	-\$47,993.38	\$2,006.62	\$0.00	\$0.00	\$0.00	\$0.00	\$2,006.62
33400	Servicios de capacitación	\$20,000.00	-\$15,000.00	\$5,000.00	\$0.00	\$0.00	\$0.00	\$0.00	\$5,000.00
33401	Servicios de Capacitación	\$20,000.00	-\$15,000.00	\$5,000.00	\$0.00	\$0.00	\$0.00	\$0.00	\$5,000.00
33600	Servicios de apoyo administrativo, traducción, fotocopiado e impre	\$44,000.00	-\$18,607.40	\$25,392.60	\$8,497.22	\$8,497.22	\$8,497.22	\$8,497.22	\$16,895.38
33601	Servicios de Apoyo Administrativo y Secretarial	\$14,000.00	\$1,392.60	\$15,392.60	\$7,743.22	\$7,743.22	\$7,743.22	\$7,743.22	\$7,649.38
33603	Servicios de Elaboración e Impresión de Documentos	\$30,000.00	-\$20,000.00	\$10,000.00	\$754.00	\$754.00	\$754.00	\$754.00	\$9,246.00
33800	Servicios de vigilancia	\$45,000.00	\$7,896.00	\$52,896.00	\$52,896.00	\$52,896.00	\$52,896.00	\$52,896.00	\$0.00
33801	Servicios de Vigilancia	\$45,000.00	\$7,896.00	\$52,896.00	\$52,896.00	\$52,896.00	\$52,896.00	\$52,896.00	\$0.00
34000	Servicios Financieros, Bancarios y Comerciales	\$353,000.00	-\$327,541.49	\$25,458.51	\$2,811.84	\$2,811.84	\$2,811.84	\$2,811.84	\$22,646.67
34100	Servicios financieros y bancarios	\$3,000.00	\$423.82	\$3,423.82	\$2,811.84	\$2,811.84	\$2,811.84	\$2,811.84	\$611.98
34101	Servicios Financieros y Bancarios	\$3,000.00	\$423.82	\$3,423.82	\$2,811.84	\$2,811.84	\$2,811.84	\$2,811.84	\$611.98
34500	Seguro de bienes patrimoniales	\$350,000.00	-\$327,965.31	\$22,034.69	\$0.00	\$0.00	\$0.00	\$0.00	\$22,034.69
34501	Seguro de Bienes Patrimoniales	\$350,000.00	-\$327,965.31	\$22,034.69	\$0.00	\$0.00	\$0.00	\$0.00	\$22,034.69
35000	Servicios de Instalación, Reparación, Mantenimiento y Conserv	\$243,719.00	-\$70,109.03	\$173,609.97	\$148,061.12	\$148,061.12	\$148,061.12	\$148,061.12	\$25,548.85
35100	Conservación y mantenimiento menor de inmuebles	\$20,126.00	-\$5,445.22	\$14,680.78	\$9,554.00	\$9,554.00	\$9,554.00	\$9,554.00	\$5,126.78
35101	Conservación y Mantenimiento Menor de Inmuebles	\$20,126.00	-\$5,445.22	\$14,680.78	\$9,554.00	\$9,554.00	\$9,554.00	\$9,554.00	\$5,126.78
35200	Instalación, reparación y mantenimiento de mobiliario y equipo de	\$39,180.00	-\$20,000.00	\$19,180.00	\$11,020.00	\$11,020.00	\$11,020.00	\$11,020.00	\$8,160.00
35201	Instalación, Reparación y Mantenimiento de Mobiliario y Equipo de	\$39,180.00	-\$20,000.00	\$19,180.00	\$11,020.00	\$11,020.00	\$11,020.00	\$11,020.00	\$8,160.00
35500	Reparación y mantenimiento de equipo de transporte	\$173,598.00	-\$35,663.81	\$137,934.19	\$127,487.12	\$127,487.12	\$127,487.12	\$127,487.12	\$10,447.07



Instituto Estatal para la Educación de los Jóvenes y Adultos QUINTANA ROO

Estado Analítico del Ejercicio del Presupuesto por Fuente de Financiamiento Del 01/ene./2022 Al 31/mar./2022

Usr: PATY

Rep: rptEstadoAnaliticoPresupuestoEgresos_FF

Fecha y 04/may./2022

hora de Impresión 02:56 p. m.

Ejercicio del Presupuesto		Egresos Aprobado	Ampliaciones / (Reducciones)	Egresos Modificado	Egresos Comprometido	Egresos Devengado	Egresos Ejercido	Egresos Pagado	Subejercicio
35501	Reparación y Mantenimiento de Equipo de Transporte	\$173,598.00	-\$35,663.81	\$137,934.19	\$127,487.12	\$127,487.12	\$127,487.12	\$127,487.12	\$10,447.07
35800	Servicios de limpieza y manejo de desechos	\$9,270.00	-\$9,000.00	\$270.00	\$0.00	\$0.00	\$0.00	\$0.00	\$270.00
35801	Servicios de Limpieza y Manejo de Desechos	\$9,270.00	-\$9,000.00	\$270.00	\$0.00	\$0.00	\$0.00	\$0.00	\$270.00
35900	Servicios de jardinería y fumigación	\$1,545.00	\$0.00	\$1,545.00	\$0.00	\$0.00	\$0.00	\$0.00	\$1,545.00
35901	Servicios de Jardinería y Fumigación	\$1,545.00	\$0.00	\$1,545.00	\$0.00	\$0.00	\$0.00	\$0.00	\$1,545.00
37000	Servicios de Traslado y Viáticos	\$211,122.00	\$347,989.73	\$559,111.73	\$413,306.69	\$413,306.69	\$413,306.69	\$413,306.69	\$145,805.04
37100	Pasajes aéreos	\$20,000.00	\$39,307.33	\$59,307.33	\$50,565.33	\$50,565.33	\$50,565.33	\$50,565.33	\$8,742.00
37101	Pasajes Aéreos Nacionales	\$20,000.00	\$39,307.33	\$59,307.33	\$50,565.33	\$50,565.33	\$50,565.33	\$50,565.33	\$8,742.00
37200	Pasajes terrestres	\$4,120.00	\$0.00	\$4,120.00	\$666.00	\$666.00	\$666.00	\$666.00	\$3,454.00
37201	Pasajes Terrestres Nacionales	\$4,120.00	\$0.00	\$4,120.00	\$666.00	\$666.00	\$666.00	\$666.00	\$3,454.00
37300	Pasajes marítimos, lacustres y fluviales	\$5,590.00	\$9,030.00	\$14,620.00	\$9,590.00	\$9,590.00	\$9,590.00	\$9,590.00	\$5,030.00
37301	Pasajes Marítimos, Lacustres y Fluviales Nacionales	\$5,590.00	\$9,030.00	\$14,620.00	\$9,590.00	\$9,590.00	\$9,590.00	\$9,590.00	\$5,030.00
37500	Viáticos en el país	\$181,412.00	\$299,652.40	\$481,064.40	\$352,485.36	\$352,485.36	\$352,485.36	\$352,485.36	\$128,579.04
37501	Viáticos en el País	\$181,412.00	\$299,652.40	\$481,064.40	\$352,485.36	\$352,485.36	\$352,485.36	\$352,485.36	\$128,579.04
38000	Servicios Oficiales	\$32,687.00	\$139,484.00	\$172,171.00	\$168,330.00	\$168,330.00	\$168,330.00	\$168,330.00	\$3,841.00
38200	Gastos de orden social y cultural	\$3,090.00	\$0.00	\$3,090.00	\$0.00	\$0.00	\$0.00	\$0.00	\$3,090.00
38201	Gastos de Orden Social y Cultural	\$3,090.00	\$0.00	\$3,090.00	\$0.00	\$0.00	\$0.00	\$0.00	\$3,090.00
38300	Congresos y convenciones	\$29,597.00	\$139,484.00	\$169,081.00	\$168,330.00	\$168,330.00	\$168,330.00	\$168,330.00	\$751.00
38301	Congresos y Convenciones	\$29,597.00	\$139,484.00	\$169,081.00	\$168,330.00	\$168,330.00	\$168,330.00	\$168,330.00	\$751.00
39000	Otros Servicios Generales	\$32,612.00	-\$32,000.00	\$612.00	\$156.60	\$156.60	\$156.60	\$156.60	\$455.40
39200	Impuestos y derechos	\$32,612.00	-\$32,000.00	\$612.00	\$156.60	\$156.60	\$156.60	\$156.60	\$455.40
39201	Impuestos y Derechos	\$32,612.00	-\$32,000.00	\$612.00	\$156.60	\$156.60	\$156.60	\$156.60	\$455.40
40000	Transferencias, Asignaciones, Subsidios y Otras Ayud	\$2,710,548.00	\$0.00	\$2,710,548.00	\$923,672.00	\$923,672.00	\$923,672.00	\$923,672.00	\$1,786,876.00
44000	Ayudas Sociales	\$2,710,548.00	\$0.00	\$2,710,548.00	\$923,672.00	\$923,672.00	\$923,672.00	\$923,672.00	\$1,786,876.00
44100	Ayudas Sociales a Personas	\$2,710,548.00	\$0.00	\$2,710,548.00	\$923,672.00	\$923,672.00	\$923,672.00	\$923,672.00	\$1,786,876.00
44101	Ayudas Sociales a Personas	\$2,710,548.00	\$0.00	\$2,710,548.00	\$923,672.00	\$923,672.00	\$923,672.00	\$923,672.00	\$1,786,876.00
FAETA R33		\$15,866,110.00	\$0.00	\$15,866,110.00	\$12,558,238.70	\$12,558,238.70	\$12,558,238.70	\$12,549,538.70	\$3,307,871.30
3	RAMO 11								
40000	Transferencias, Asignaciones, Subsidios y Otras Ayud	\$569,444.00	\$0.00	\$569,444.00	\$0.00	\$0.00	\$0.00	\$0.00	\$569,444.00
44000	Ayudas Sociales	\$569,444.00	\$0.00	\$569,444.00	\$0.00	\$0.00	\$0.00	\$0.00	\$569,444.00
44100	Ayudas Sociales a Personas	\$569,444.00	\$0.00	\$569,444.00	\$0.00	\$0.00	\$0.00	\$0.00	\$569,444.00



**Instituto Estatal para la Educación de los Jóvenes y Adultos
QUINTANA ROO**

Estado Analítico del Ejercicio del Presupuesto por Fuente de Financiamiento Del 01/ene./2022 Al 31/mar./2022


Usr: PATY

Rep: rptEstadoAnalíticoPresupuestoEgresos_FF

Fecha y hora de Impresión | 04/may./2022

02:56 p. m.

Ejercicio del Presupuesto		Egresos Aprobado	Ampliaciones / (Reducciones)	Egresos Modificado	Egresos Comprometido	Egresos Devengado	Egresos Ejercido	Egresos Pagado	Subejercicio
44101	Ayudas Sociales a Personas	\$569,444.00	\$0.00	\$569,444.00	\$0.00	\$0.00	\$0.00	\$0.00	\$569,444.00
RAMO 11		\$569,444.00	\$0.00	\$569,444.00	\$0.00	\$0.00	\$0.00	\$0.00	\$569,444.00
Total Final		\$20,299,587.00	\$265,249.39	\$20,564,836.39	\$15,840,606.24	\$15,840,606.24	\$15,840,606.24	\$15,831,906.24	\$4,724,230.15


 LIC. NITZIA JULIANA RIVERA ARGUELLES
 ENCARGADA DE DESPACHO DEL IEEA


 LIC. MARCO ANTONIO PAREDES ULLOA
 JEFE DEL DEPTO. DE PROGRAMACIÓN Y PRESUPUESTO


 LIC. ROMAN ALEJANDRO VALLE CAN
 DIRECTOR DE PLANEACION Y SEGUIMIENTO OPERATIVO



Instituto Estatal para la Educación de los Jóvenes y Adultos QUINTANA ROO

Estado Analítico del Ejercicio del Presupuesto de Egresos

Clasificación por Objeto del Gasto (Capítulo y Concepto)

Del 01/ene./2022 Al 31/mar./2022

Fecha y 29/abr./2022

hora de Impresión 11:23 a. m.

Usu: PATY

Rep: rptEstadoPresupuestoEgresos_CP_CTO

Concepto	Egresos					
	Aprobado	Ampliaciones / (Reducciones)	Modificado	Devengado	Pagado	Subejercicio
	1	2	3=(1+2)	4	5	6 = (3 - 4)
Adeudos de Ejercicios Fiscales Anteriores (ADEFAS)	\$0.00	\$0.00	\$0.00	\$0.00	\$0.00	\$0.00
Total del Gasto	\$79,676,377.00	\$265,249.39	\$79,941,626.39	\$15,840,606.24	\$15,831,906.24	\$64,101,020.15

LIC. NITZIA JULIANA RIVERA ARGÜELLES
ENCARGADA DE DESPACHO DEL IEEA

LIC. MARCO ANTONIO PAREDES ULLOA
JEFE DEL DEPTO. DE PROGRAMACIÓN Y PRESUPUESTO

LIC. ROMAN ALEJANDRO VAZQUEZ CAN
DIRECTOR DE PLANEACION Y SEGUIMIENTO OPERATIVO



Instituto Estatal para la Educación de los Jóvenes y Adultos QUINTANA ROO

Estado Analítico del Ejercicio del Presupuesto de Egresos

Clasificación Económica (por Tipo de Gasto)

| Del 01/ene./2022 Al 31/mar./2022

Usr: PATY

Rep: rptEstadoPresupuestoEgresos_CL2

Fecha y 29/abr./2022

hora de Impresión 11:38 a. m.

Concepto	Egresos					
	Aprobado	Ampliaciones / (Reducciones)	Modificado	Devengado	Pagado	Subejercicio
	1	2	3=(1+2)	4	5	6 = (3 - 4)
Gasto Corriente	\$79,676,377.00	\$265,249.39	\$79,941,626.39	\$15,840,606.24	\$15,831,906.24	\$64,101,020.15
Gasto de Capital	\$0.00	\$0.00	\$0.00	\$0.00	\$0.00	\$0.00
Amortización de la deuda y disminución de pasivos	\$0.00	\$0.00	\$0.00	\$0.00	\$0.00	\$0.00
Pensiones y Jubilaciones	\$0.00	\$0.00	\$0.00	\$0.00	\$0.00	\$0.00
Participaciones	\$0.00	\$0.00	\$0.00	\$0.00	\$0.00	\$0.00
Total del Gasto	\$79,676,377.00	\$265,249.39	\$79,941,626.39	\$15,840,606.24	\$15,831,906.24	\$64,101,020.15

LIC. NITZIA JULIANA RIVERA ARGUELLES

ENCARGADA DE DESPACHO DEL IEEA

LIC. MARCO ANTONIO PAREDES ULLOA

JEFE DEL DEPTO. DE PROGRAMACIÓN Y PRESUPUESTO

LIC. ROMAN ALEJANDRO VALLECAN

DIRECTOR DE PLANEACION Y SEGUIMIENTO OPERATIVO

Concepto	Egresos					Subejercicio
	Aprobado	Ampliaciones / (Reducciones)	Modificado	Devengado	Pagado	
	1	2	3=(1+2)	4	5	
Sin Ramo/Dependencia						
DIRECCION GENERAL	\$47,658,833.00	-\$2,603,528.68	\$45,055,304.32	\$9,540,748.48	\$9,540,748.48	\$35,514,555.84
SECRETARIO PARTICULAR	\$603,435.00	\$15,172.42	\$618,607.42	\$109,165.16	\$109,165.16	\$509,442.26
COORDINACION REGIONAL OPERATIVA	\$23,007,033.00	\$891,458.13	\$23,898,491.13	\$2,785,175.01	\$2,776,475.01	\$21,113,316.12
DIRECCION DE ASUNTOS JURIDICOS	\$678,739.00	\$44,863.60	\$723,602.60	\$177,699.45	\$177,699.45	\$545,903.15
DIRECCION DE INFORMATICA	\$578,016.00	\$88,337.85	\$666,353.85	\$155,718.53	\$155,718.53	\$510,635.32
DIRECCION DE PLANEACION Y SEGUIMIENTO OPERATIVO	\$1,137,330.00	\$14,867.41	\$1,152,197.41	\$235,727.00	\$235,727.00	\$916,470.41
DIRECCION DE ADMINISTRACION Y FINANZAS	\$4,423,521.00	\$1,651,935.43	\$6,075,456.43	\$2,385,707.97	\$2,385,707.97	\$3,689,748.46
DIRECCION DE ATENCION A GRUPOS INDIGENAS	\$103,905.00	-\$249.12	\$103,655.88	\$21,067.32	\$21,067.32	\$82,588.56
DIRECCION DE ACREDITACION Y SISTEMAS	\$710,500.00	\$79,692.00	\$790,192.00	\$224,600.07	\$224,600.07	\$565,591.93
DIRECCION DE SERVICIOS EDUCATIVOS	\$775,065.00	\$82,700.35	\$857,765.35	\$204,997.25	\$204,997.25	\$652,768.10
Sin Ramo/Dependencia	\$79,676,377.00	\$265,249.39	\$79,941,626.39	\$15,840,606.24	\$15,831,906.24	\$64,101,020.15
Total del Gasto	\$79,676,377.00	\$265,249.39	\$79,941,626.39	\$15,840,606.24	\$15,831,906.24	\$64,101,020.15



LIC. NITZIA JULIANA RIVERA ARGUELLES

ENCARGADA DE DESPACHO DEL IEAA



LIC. MARCO ANTONIO PAREDES ULLOA

JEFE DEL DEPTO. DE PROGRAMACIÓN Y PRESUPUESTO



LIC. ROMAN ALEJANDRO VALLE CAN

DIRECTOR DE PLANEACION Y SEGUIMIENTO OPERATIVO



Instituto Estatal para la Educación de los Jóvenes y Adultos
QUINTANA ROO

Estado Analítico del Ejercicio del Presupuesto de Egresos

Clasificación Funcional (Finalidad y Función)

Del 01/ene./2022 Al 31/mar./2022

Fecha y 29/abr./2022

hora de Impresión 11:41 a. m.

Usu: PATY

Rep: rptEstadoPresupuestoEgresos_FN3

Concepto	Egresos					
	Aprobado	Ampliaciones / (Reducciones)	Modificado	Devengado	Pagado	Subejercicio
	1	2	3=(1+2)	4	5	6 = (3 - 4)
ADEUDOS DE EJERCICIOS FISCALES ANTERIORES	\$0.00	\$0.00	\$0.00	\$0.00	\$0.00	\$0.00
Total del Gasto	\$79,676,377.00	\$265,249.39	\$79,941,626.39	\$15,840,606.24	\$15,831,906.24	\$64,101,020.15

LIC. NITZIA JULIANA RIVERA ARGUELLES
ENCARGADA DE DESPACHO DEL IEAA

LIC. ROMAN ALEJANDRO VALLE CAN
DIRECTOR DE PLANEACION Y SEGUIMIENTO OPERATIVO

LIC. MARCO ANTONIO PAREDES ULLOA
JEFE DEL DEPTO. DE PROGRAMACIÓN Y PRESUPUESTO



CÉDULA DE AVANCE DEL ESTADO ANALÍTICO DE INGRESOS
INSTITUTO ESTATAL PARA LA EDUCACION DE JOVENES Y ADULTOS
Del 01 de Enero al 31 de Marzo 2022



IEEA
INSTITUTO ESTATAL PARA LA EDUCACIÓN
DE JOVENES Y ADULTOS

FUENTES DE INGRESOS	INGRESO					AVANCE FINANCIERO (%)	VARIACION	JUSTIFICACIÓN DE LA VARIACIÓN
	ESTIMADOS	AMPLIACIONES (REDUCCIONES)	MODIFICADO	DEVENGADO	RECAUDADO			
IMPUESTOS	0.00	0.00	0.00	0.00	0.00	0.00	0.00	
CUOTAS Y APORTACIONES DE SEGURIDAD SOCIAL	0.00	0.00	0.00	0.00	0.00	0.00	0.00	
CONTRIBUCIONES DE MEJORAS	0.00	0.00	0.00	0.00	0.00	0.00	0.00	
DERECHOS	0.00	0.00	0.00	0.00	0.00	0.00	0.00	
PRODUCTOS	0.00	0.00	0.00	0.00	0.00	0.00	0.00	
CORRIENTE	0.00	0.00	0.00	0.00	0.00	0.00	0.00	
CAPITAL	0.00	0.00	0.00	0.00	0.00	0.00	0.00	
APROVECHAMIENTOS	0.00	0.00	0.00	0.00	0.00	0.00	0.00	
CORRIENTE	0.00	0.00	0.00	0.00	0.00	0.00	0.00	
CAPITAL	0.00	0.00	0.00	0.00	0.00	0.00	0.00	
INGRESOS POR VENTAS DE BIENES Y SERVICIOS	0.00	0.00	0.00	0.00	0.00	0.00	0.00	
PARTICIPACIONES Y APORTACIONES	19,730,143.00	834,693.39	20,564,836.39	20,564,836.39	18,966,684.39	96.13	-763,458.61	Para el presente trimestre se refleja un menor ministrado entre lo recaudado y lo estimado, es importante mencionar que esta situación es derivada de los recursos que fueron autorizados por parte del Gobierno del Estado y que no han sido ministrados a este Instituto. En cuanto a la cantidad reflejada en el apartado de ampliación y reducción, corresponde exclusivamente a los importes calendarizados en este periodo, del presupuesto considerado como ampliación en la fuente de financiamiento del Ramo 11 (Recursos Federal) según oficio DPAYE/234/2022 que se anexa, así como del recurso Estatal según oficios IEEA/DAJ/0038/2022, IEEA/DDGIEEJA/0183-A/2022 y IEEA/DDGIEEJA/129/2022.
TRANSFERENCIAS, SUBSIDIOS Y OTRAS AYUDAS	0.00	0.00	0.00	0.00	0.00	0.00	0.00	
INGRESOS DERIVADOS DE FINANCIAMIENTO	0.00	0.00	0.00	0.00	0.00	0.00	0.00	
TOTAL	19,730,143.00	834,693.39	20,564,836.39	20,564,836.39	18,966,684.39	96.13	-763,458.61	

NOTA: EL DEVENGADO SE HACE REFERENCIA AL RECURSO QUE EL INSTITUTO TIENE DERECHO A COBRO, MOTIVO POR EL CUAL EL IMPORTE QUE SE REFLEJA, ES EL ACUMULADO DEL PRESUPUESTO

AUTORIZADO EN ESTE PERIODO. RECAUDADO, SE REFIERE AL PRESUPUESTO QUE HA SIDO MINISTRADO A ESTE INSTITUTO, EN BASE AL PRESUPUESTO AUTORIZADO Y TRAMITADO

ELABORO: LCDO. MARCO A. PAREDES ULLOA

JEFE DE PROGRAMACION Y PRESUPUESTO

SEVICO: LCDO. ROMAN A. VALENZUELA

DIRECTOR DE PLANACION Y SEGUIMIENTO OPERATIVO

AUTORIZO: LCDA NITZIA JULIANA RIVERA ARGUELLES

ENCARGADA DE DESPACHO DEL INSTITUTO ESTATAL PARA LA EDUCACION DE JOVENES Y ADULTOS



CÉDULA DE AVANCE DEL ESTADO ANALÍTICO DEL EJERCICIO DEL PRESUPUESTO DE EGRESOS
 CLASIFICACIÓN POR OBJETO DEL GASTO (CAPÍTULO)
 INSTITUTO ESTATAL PARA LA EDUCACIÓN DE JOVENES Y ADULTOS
 Del 01 de Enero al 31 de Marzo 2022



IEEA
 INSTITUTO ESTATAL PARA LA EDUCACIÓN
 DE JOVENES Y ADULTOS

EGRESOS									
FUENTE DE FINANCIERO POR CAPITULO	CONCEPTO	EGRESOS					AVANCE FINANCIERO	VARIACIÓN	JUSTIFICACION DE VARIACION
		APROBADO	AMPLIACIONES (REDUCCIONES)	MODIFICADO	DEVENGADO	PAGADO			
1000	SERVICIOS PERSONALES	12,937,455.00	0.00	12,937,455.00	11,718,585.43	11,718,585.43	90.58	1,218,869.57	Existe un menor devengo derivado de los pagos pendiente de remuneración y prestaciones a los servidores públicos.
2000	MATERIALES Y SUMINISTROS	1,258,061.00	277,644.60	1,535,705.60	1,261,133.67	1,261,133.67	82.12	274,571.93	Existe un menor devengo, derivado a los recursos pendientes por ministrar por parte de gobierno del estado. Al igual que el presupuesto para los gastos de operación se encuentran en el proceso de licitación, motivo por el cual existe un menor devengo en comparación al presupuesto autorizado.
3000	SERVICIOS GENERALES	2,324,079.00	-12,395.21	2,311,683.79	1,645,215.14	1,636,515.14	71.17	666,468.65	Existe un menor devengo, derivado a los recursos pendientes por ministrar por parte de gobierno del estado. Con respecto a la variación que existe entre la ampliación del capítulo 2000 con respecto a la reducción del capítulo 3000, por la cantidad de \$265,249.39, se derivan de una ampliación al presupuesto para pagos de laudos laborales de este Instituto, (se anexa documentación soporte IEEA/DAJ/0038/2022, IEEA/DDGIEEJA/0183-A/2022 y IEEA/DDGIEEJA/129/2022)
4000	TRANSF. ASIGNAC, SUBS. Y OTRAS AYUDAS	3,210,548.00	569,444.00	3,779,992.00	1,129,672.00	1,129,672.00	29.89	2,650,320.00	En cuanto al menor devengo en este capítulo, es derivado que los pagos correspondientes a las figuras solidarias, es en base a su productividad, y por inicio de ejercicio y de acuerdo a la meta establecida para cada uno, se encuentran en el proceso de logros de conclusión de nivel de sus usuarios que atienden. Cabe mencionar que el pago de cada mes puede variar de acuerdo a sus logros y pago de productividad. En cuanto a la cantidad reflejada en el apartado de ampliación y reducción, corresponde exclusivamente a los importes del primer trimestre, de la ampliación de la fuente de financiamiento de Ramo 11 (Recursos Federal), es importante mencionar que el presupuesto de Ramo 11 para la SEIFPLAN es considerado como una ampliación, pero para la Federación es parte del presupuesto autorizado para el ejercicio fiscal 2022, por consiguiente se estará reportando de manera trimestral los importes correspondientes. SE ANEXA OFICIO DPAYE/234/2022, en el cual se refleja el importe autorizado para la fuente de financiamiento del Ramo 11.
5000	BIENES MUEBLES, INMUEBLES E INTANGIBLES	0.00	0.00	0.00	0.00	0.00	0.00	0.00	NO APLICA
	INVERSIÓN PÚBLICA	0.00	0.00	0.00	0.00	0.00	0.00	0.00	NO APLICA
	INVERSIONES FINANCIERAS Y OTRAS PROVISIONES	0.00	0.00	0.00	0.00	0.00	0.00	0.00	NO APLICA
	PARTICIPACIONES Y APORTACIONES	0.00	0.00	0.00	0.00	0.00	0.00	0.00	NO APLICA
	DEUDA PÚBLICA	0.00	0.00	0.00	0.00	0.00	0.00	0.00	NO APLICA
TOTAL		19,730,143.00	834,693.39	20,564,836.39	15,754,606.24	15,745,906.24	76.61	4,810,230.15	

ELABORÓ: LICD. MARCO A. PEREZULLOA
 JEFE DE PROGRAMACIÓN Y PRESUPUESTO

REVISÓ: LICD. ROMMEL...
 DIRECTOR DE PLANEACIÓN Y SISTEMAS OPERATIVOS

ROBERTA...
 ENCARGADA DE DESPACHO DEL INSTITUTO ESTATAL PARA LA EDUCACIÓN DE JOVENES Y ADULTOS