



Instituto Estatal para la Educación de los Jóvenes y Adultos

Quintana Roo

Estado de Situación Financiera

Al 31/dic./2018

Fecha y 04/feb./2019

hora de Impresión 01:32 p. m.

Usr: Ana
Rep: rptEstadoSituacionFinanciera

	2018	2017*		2018	2017*
ACTIVO			PASIVO		
ACTIVO CIRCULANTE	\$12,410,390.51	\$20,848,025.35	PASIVO CIRCULANTE	\$4,132,833.04	\$11,390,405.13
EFECTIVO Y EQUIVALENTES	\$12,216,585.96	\$13,315,384.76	CUENTAS POR PAGAR A CORTO PLAZO	\$4,078,738.64	\$11,338,808.75
DERECHOS A RECIBIR EFECTIVO O EQUIVALENTES	\$193,804.55	\$7,522,140.59	OTROS PASIVOS A CORTO PLAZO	\$54,094.40	\$51,596.38
DERECHOS A RECIBIR BIENES O SERVICIOS	\$0.00	\$10,500.00	Total de Pasivos Circulantes	\$4,132,833.04	\$11,390,405.13
Total de Activos Circulantes	\$12,410,390.51	\$20,848,025.35	PASIVO NO CIRCULANTE	\$0.00	\$0.00
ACTIVO NO CIRCULANTE	\$3,572,471.70	\$5,271,609.65	Total de Pasivos	\$4,132,833.04	\$11,390,405.13
BIENES INMUEBLES, INFRAESTRUCTURA Y CONSTRUCCIONES	\$185,554.63	\$185,554.63	HACIENDA PÚBLICA/ PATRIMONIO		
BIENES MUEBLES	\$39,870,085.00	\$39,868,114.52	HACIENDA PÚBLICA/PATRIMONIO CONTRIBUIDO	\$6,299,465.80	\$6,299,465.80
DEPRECIACIÓN, DETERIORO Y AMORTIZACIÓN ACUMULADA	-\$36,493,167.93	-\$34,782,059.50	APORTACIONES	\$6,299,465.80	\$6,299,465.80
ACTIVOS DIFERIDOS	\$10,000.00	\$0.00	HACIENDA PÚBLICA /PATRIMONIO GENERADO	\$5,550,563.37	\$8,429,764.07
Total de Activos No Circulantes	\$3,572,471.70	\$5,271,609.65	RESULTADOS DEL EJERCICIO (AHORRO/ DESAHORRO)	-\$1,699,397.66	\$0.00
Total de Activos	\$15,982,862.21	\$26,119,635.00	RESULTADOS DE EJERCICIOS ANTERIORES	\$7,249,961.03	\$8,429,764.07
			EXCESO O INSUFICIENCIA EN LA ACTUALIZACIÓN	\$0.00	\$0.00
			Total Hacienda Pública/Patrimonio	\$11,850,029.17	\$14,729,229.87
			Total de Pasivo y Hacienda Pública/Patrimonio	\$15,982,862.21	\$26,119,635.00

"Bajo protesta de decir verdad declaramos que los Estados Financieros y sus notas, son razonablemente correctos y son responsabilidad del emisor".

Lic. María Candelaria Raygoza Alcocer.
DIRECTORA GENERAL.

L.C. Ana Elena de la C. Quijano García.
JEFA DE RECURSOS FINANCIEROS

Lic. Alba Nelly Delfin Barrios
DIRECTORA ADMINISTRATIVA Y FINANZAS



Instituto Estatal para la Educación de los Jóvenes y Adultos
Quintana Roo

Estado de Actividades

Del 01/ene./2018 al 31/dic./2018

Usu: Ana

Rep: rptEstadoActividades

Fecha y hora de Impresión 04/feb./2019 01:54 p. m.

	<u>2018</u>	<u>2017</u>
INGRESOS Y OTROS BENEFICIOS		
INGRESOS DE GESTIÓN	\$0.00	\$0.00
PARTICIPACIONES, APORTACIONES, TRANSFERENCIAS, ASIGNACIONES, SUBSIDIOS Y	\$100,342,290.13	\$0.00
· PARTICIPACIONES Y APORTACIONES	\$100,342,290.13	\$0.00
OTROS INGRESOS Y BENEFICIOS	\$253,044.88	\$0.00
OTROS INGRESOS Y BENEFICIOS VARIOS	\$253,044.88	\$0.00
Total de Ingresos y Otros Beneficios	\$100,595,335.01	\$0.00
GASTOS Y OTRAS PÉRDIDAS		
GASTOS DE FUNCIONAMIENTO	\$81,607,337.65	\$0.00
SERVICIOS PERSONALES	\$42,582,507.97	\$0.00
MATERIALES Y SUMINISTROS	\$8,664,983.29	\$0.00
SERVICIOS GENERALES	\$30,359,846.39	\$0.00
TRANSFERENCIAS, ASIGNACIONES, SUBSIDIOS Y OTRAS AYUDAS	\$18,976,286.59	\$0.00
AYUDAS SOCIALES	\$18,976,286.59	\$0.00
PARTICIPACIONES Y APORTACIONES	\$0.00	\$0.00
INTERESES, COMISIONES Y OTROS GASTOS DE LA DEUDA PÚBLICA	\$0.00	\$0.00
OTROS GASTOS Y PÉRDIDAS EXTRAORDINARIAS	\$1,711,108.43	\$0.00
ESTIMACIONES, DEPRECIACIONES, DETERIOROS, OBSOLESCENCIA Y AMORTIZACION	\$1,711,108.43	\$0.00
Inversión Pública	\$0.00	\$0.00
Total de Gastos y otras Pérdidas	\$102,294,732.67	\$0.00
Resultado del Ejercicio (Ahorro/Desahorro)	-\$1,699,397.66	\$0.00

"Bajo protesta de decir verdad declaramos que los Estados Financieros y sus notas, son razonablemente correctos y son responsabilidad del emisor".

Lic. María Candelaria Raygoza Alcocer.

DIRECTORA GENERAL

Lic. Alba Nelly Delfin Barrios

DIRECTORA ADMINISTRATIVA Y FINANZAS

L.C. Ana Elena de la C. Quijano García.

JEFA DE RECURSOS FINANCIEROS



Instituto Estatal para la Educación de los Jóvenes y Adultos Quintana Roo

Estado de Variaciones en la Hacienda Pública

Del 01/ene/2018 Al 31/dic./2018

Usr: Ana
Rep: rptEstadoVariacionHacienda

Fecha y hora de Impresión | 04/feb./2019
02:18 p. m.

Concepto	Hacienda Pública/ Patrimonio Contribuido	Hacienda Pública/ Patrimonio Generado		Ajustes por Cambios de Valor	Total*
		De Ejercicios Anteriores	Del Ejercicio		
HACIENDA PÚBLICA/PATRIMONIO CONTRIBUIDO NETO 2017	\$6,299,465.80	\$0.00	\$0.00	\$0.00	\$6,299,465.80
APORTACIONES	\$6,299,465.80	\$0.00	\$0.00	\$0.00	\$6,299,465.80
DONACIONES DE CAPITAL	\$0.00	\$0.00	\$0.00	\$0.00	\$0.00
ACTUALIZACIÓN DE LA HACIENDA PÚBLICA/PATRIMONIO	\$0.00	\$0.00	\$0.00	\$0.00	\$0.00
HACIENDA PÚBLICA /PATRIMONIO GENERADO NETO 2017	\$0.00	\$8,429,764.07	\$0.00	\$0.00	\$8,429,764.07
RESULTADOS DEL EJERCICIO (AHORRO/ DESAHORRO)	\$0.00	\$0.00	\$0.00	\$0.00	\$0.00
RESULTADOS DE EJERCICIOS ANTERIORES	\$0.00	\$8,429,764.07	\$0.00	\$0.00	\$8,429,764.07
REVALÚOS	\$0.00	\$0.00	\$0.00	\$0.00	\$0.00
RESERVAS	\$0.00	\$0.00	\$0.00	\$0.00	\$0.00
RECTIFICACIONES DE RESULTADOS DE EJERCICIOS ANTERIORES	\$0.00	\$0.00	\$0.00	\$0.00	\$0.00
EXCESO O INSUFICIENCIA EN LA ACTUALIZACIÓN DE LA HACIENDA PÚBLICA/	\$0.00	\$0.00	\$0.00	\$0.00	\$0.00
RESULTADO POR POSICIÓN MONETARIA	\$0.00	\$0.00	\$0.00	\$0.00	\$0.00
RESULTADO POR TENENCIA DE ACTIVOS NO MONETARIOS	\$0.00	\$0.00	\$0.00	\$0.00	\$0.00
HACIENDA PÚBLICA / PATRIMONIO NETO FINAL 2017	\$6,299,465.80	\$8,429,764.07	\$0.00	\$0.00	\$14,729,229.87
CAMBIOS EN LA HACIENDA PÚBLICA/PATRIMONIO CONTRIBUIDO NETO 2018	\$0.00	\$0.00	\$0.00	\$0.00	\$0.00
APORTACIONES	\$0.00	\$0.00	\$0.00	\$0.00	\$0.00
DONACIONES DE CAPITAL	\$0.00	\$0.00	\$0.00	\$0.00	\$0.00
ACTUALIZACIÓN DE LA HACIENDA PÚBLICA/PATRIMONIO	\$0.00	\$0.00	\$0.00	\$0.00	\$0.00
VARIACIONES DE LA HACIENDA PÚBLICA / PATRIMONIO GENERADO NETO 2018	\$0.00	-\$1,179,803.04	-\$1,699,397.66	\$0.00	-\$2,879,200.70
RESULTADOS DEL EJERCICIO (AHORRO/ DESAHORRO)	\$0.00	\$0.00	-\$1,699,397.66	\$0.00	-\$1,699,397.66
RESULTADOS DE EJERCICIOS ANTERIORES	\$0.00	-\$1,179,803.04	\$0.00	\$0.00	-\$1,179,803.04
REVALÚOS	\$0.00	\$0.00	\$0.00	\$0.00	\$0.00
RESERVAS	\$0.00	\$0.00	\$0.00	\$0.00	\$0.00
RECTIFICACIONES DE RESULTADOS DE EJERCICIOS ANTERIORES	\$0.00	\$0.00	\$0.00	\$0.00	\$0.00
CAMBIOS EN EL EXCESO O INSUFICIENCIA EN LA ACTUALIZACIÓN DE LA HAC	\$0.00	\$0.00	\$0.00	\$0.00	\$0.00
RESULTADO POR POSICIÓN MONETARIA	\$0.00	\$0.00	\$0.00	\$0.00	\$0.00



Instituto Estatal para la Educación de los Jóvenes y Adultos
Quintana Roo

Estado de Variaciones en la Hacienda Pública
Del 01/ene/2018 Al 31/dic./2018

Fecha y 04/feb./2019

hora de Impresión 02:18 p. m.


Usr: Ana


Rep: rptEstadoVariacionHacienda

Concepto	Hacienda Publica/ Patrimonio Contribuido	Hacienda Publica/ Patrimonio Generado		Ajustes por Cambios de Valor	Total*
		De Ejercicios Anteriores	Del Ejercicio		
RESULTADO POR TENENCIA DE ACTIVOS NO MONETARIOS	\$0.00	\$0.00	\$0.00	\$0.00	\$0.00
HACIENDA PÚBLICA / PATRIMONIO NETO FINAL 2018	\$6,299,465.80	\$7,249,961.03	-\$1,699,397.66	\$0.00	\$11,850,029.17

"Bajo protesta de decir verdad declaramos que los Estados Financieros y sus notas, son razonablemente correctos y son responsabilidad del emisor".


Lic. María Guadalupe Raygoza Alcocer.
DIRECTORA GENERAL.


Lic. Alba Nelly Delfin Barrios
DIRECTORA ADMINISTRATIVA Y FINANZAS


L.C. Ana Elena de la C. Quijano-García.
JEFA DE RECURSOS FINANCIEROS

	Origen*	Aplicación*
ACTIVO	\$10,136,772.79	
ACTIVO CIRCULANTE	\$8,437,634.84	
EFFECTIVO Y EQUIVALENTES	\$1,098,798.80	
DERECHOS A RECIBIR EFECTIVO O EQUIVALENTES	\$7,328,336.04	
DERECHOS A RECIBIR BIENES O SERVICIOS	\$10,500.00	
ACTIVO NO CIRCULANTE	\$1,699,137.95	
BIENES INMUEBLES, INFRAESTRUCTURA Y CONSTRUCCIONES EN PROCESO		
BIENES MUEBLES		\$1,970.48
DEPRECIACIÓN, DETERIORO Y AMORTIZACIÓN ACUMULADA DE BIENES	\$1,711,108.43	
ACTIVOS DIFERIDOS		\$10,000.00
PASIVO		\$7,257,572.09
PASIVO CIRCULANTE		\$7,257,572.09
CUENTAS POR PAGAR A CORTO PLAZO		\$7,260,070.11
OTROS PASIVOS A CORTO PLAZO	\$2,498.02	
PASIVO NO CIRCULANTE		
HACIENDA PÚBLICA/ PATRIMONIO		\$2,879,200.70
HACIENDA PÚBLICA/PATRIMONIO CONTRIBUIDO		
APORTACIONES		
HACIENDA PÚBLICA /PATRIMONIO GENERADO		\$2,879,200.70
RESULTADOS DEL EJERCICIO (AHORRO/ DESAHORRO)		\$1,699,397.66
RESULTADOS DE EJERCICIOS ANTERIORES		\$1,179,803.04
EXCESO O INSUFICIENCIA EN LA ACTUALIZACIÓN DE LA HACIENDA PÚBLICA/ PAT		

"Bajo protesta de decir verdad declaro que los Estados Financieros y sus notas, son razonablemente correctos y son responsabilidad del emisor".

Lic. María Candelaria Rangoza Alcocer
DIRECTORA GENERAL

Lic. Alma Nelly Delmín-Barrios
DIRECTORA ADMINISTRATIVA Y FINANZAS

Lic. Ana Elena de la C. Quijano García
JEFA DE RECURSOS FINANCIEROS



Instituto Estatal para la Educación de los Jóvenes y Adultos
Quintana Roo

Estado de Flujos de Efectivo
Del 01/ene/2018 Al 31/dic./2018

Usu: Ana
Rep: rptEstadoFlujosEfectivo

Fecha y hora de Impresión | 04/feb./2019
02:22 p. m.

Concepto	2018	2017
FLUJOS DE EFECTIVO DE LAS ACTIVIDADES DE OPERACIÓN		
ORIGEN	\$100,824,555.13	\$0.00
PARTICIPACIONES Y APORTACIONES	\$100,824,555.13	\$0.00
APLICACIÓN	\$102,402,670.90	\$0.00
SERVICIOS PERSONALES	\$42,582,507.97	\$0.00
MATERIALES Y SUMINISTROS	\$8,664,983.29	\$0.00
SERVICIOS GENERALES	\$30,359,846.39	\$0.00
AYUDAS SOCIALES	\$18,976,286.59	\$0.00
OTRAS APLICACIONES DE OPERACIÓN	\$1,819,046.66	\$0.00
FLUJOS NETOS DE EFECTIVO POR ACTIVIDADES DE OPERACIÓN	-\$1,578,115.77	\$0.00
FLUJOS DE EFECTIVO DE LAS ACTIVIDADES DE INVERSIÓN		
FLUJO DE EFECTIVO DE LAS ACTIVIDADES DE FINANCIAMIENTO		
INCREMENTO/DISMINUCIÓN NETA EN EL EFECTIVO Y EQUIVALENTES AL EFEC	-\$1,578,115.77	\$0.00
EFECTIVO Y EQUIVALENTES AL EFECTIVO AL INICIO DEL EJERCICIO	\$13,315,384.76	\$0.00
EFECTIVO Y EQUIVALENTES AL EFECTIVO AL FINAL DEL EJERCICIO	\$11,737,268.99	\$0.00

"Bajo protesta de decir verdad declaramos que los Estados Financieros y sus notas, son razonablemente correctos y son responsabilidad del emisor".

Lic. María Candelaria Raygoza Alcocer.

DIRECTORA GENERAL.

L.C. Ana Elena de la C. Quijano García.

JEFA DE RECURSOS FINANCIEROS

Lic. Alba Nelly Delfin Barrios

DIRECTORA ADMINISTRATIVA Y FINANZAS



Instituto Estatal para la Educación de los Jóvenes y Adultos
Quintana Roo

Estado Analítico del Activo
Del 01/ene./2018 al 31/dic./2018


Usu: Ana
Rep: rptEstadoAnaliticoDeActivosYPasivos_R

Fecha y hora de Impresión | 04/feb./2019
02:23 p. m.

Concepto	Saldo Inicial 1	Cargos del periodo 2	Abonos del periodo 3	Saldo Final 4(1+2-3)	Variación del Periodo (4-1)
ACTIVO	\$26,119,635.00	\$247,315,105.66	\$257,451,878.45	\$15,982,862.21	-\$10,136,772.79
ACTIVO CIRCULANTE	\$20,848,025.35	\$247,298,665.84	\$255,736,300.68	\$12,410,390.51	-\$8,437,634.84
EFECTIVO Y EQUIVALENTES	\$13,315,384.76	\$125,327,532.76	\$126,426,331.56	\$12,216,585.96	-\$1,098,798.80
DERECHOS A RECIBIR EFECTIVO O EQUIVALENTES	\$7,522,140.59	\$121,932,245.24	\$129,260,581.28	\$193,804.55	-\$7,328,336.04
DERECHOS A RECIBIR BIENES O SERVICIOS	\$10,500.00	\$38,887.84	\$49,387.84	\$0.00	-\$10,500.00
ACTIVO NO CIRCULANTE	\$5,271,609.65	\$16,439.82	\$1,715,577.77	\$3,572,471.70	-\$1,699,137.95
BIENES INMUEBLES, INFRAESTRUCTURA Y CONSTRUCCIONES EN PROCESO	\$185,554.63	\$0.00	\$0.00	\$185,554.63	\$0.00
BIENES MUEBLES	\$39,868,114.52	\$1,970.48	\$0.00	\$39,870,085.00	\$1,970.48
DEPRECIACIÓN, DETERIORO Y AMORTIZACIÓN ACUMULADA DE BIENES	-\$34,782,059.50	\$4,469.34	\$1,715,577.77	-\$36,493,167.93	-\$1,711,108.43
ACTIVOS DIFERIDOS	\$0.00	\$10,000.00	\$0.00	\$10,000.00	\$10,000.00

"Bajo protesta de decir verdad declaramos que los Estados Financieros y sus notas, son razonablemente correctos y son responsabilidad del emisor".


Lic. María Candelaria Rangelza Aicoser.
DIRECTORA GENERAL


Lic. Alba Nelly Delfin Barrios.
DIRECTORA ADMINISTRATIVA Y FINANZAS


L.C. Ana Elena de la C. Quijano García.
JEFA DE RECURSOS FINANCIEROS



Instituto Estatal para la Educación de los Jóvenes y Adultos Quintana Roo

Estado Analítico de la Deuda y Otros Pasivos
Del 01/ene./2018 Al 31/dic./2018

Usu: Ana
Rep: rptEstadoAnaliticoDeudaYPasivos

Fecha y hora de Impresión | 04/feb./2019
02:33 p. m.

Denominación de las Deudas	Moneda de Contratación	Institución o País Acreedor	Saldo Inicial del Periodo	Saldo Final del Periodo
DEUDA PÚBLICA				
Corto Plazo				
Deuda Interna				
Instituciones de Crédito	Peso	México	\$0.00	\$0.00
Títulos y Valores	Peso	México	\$0.00	\$0.00
Arrendamientos Financieros	Peso	México	\$0.00	\$0.00
Deuda Externa				
Organismos Financieros Internacionales	Peso	México	\$0.00	\$0.00
Deuda Bilateral	Peso	México	\$0.00	\$0.00
Títulos y Valores	Peso	México	\$0.00	\$0.00
Arrendamientos Financieros	Peso	México	\$0.00	\$0.00
Subtotal Corto Plazo	Peso	México	\$0.00	\$0.00
Largo Plazo				
Deuda Interna				
Instituciones de Crédito	Peso	México	\$0.00	\$0.00
Títulos y Valores	Peso	México	\$0.00	\$0.00
Arrendamientos Financieros	Peso	México	\$0.00	\$0.00
Deuda Externa				
Organismos Financieros Internacionales	Peso	México	\$0.00	\$0.00
Deuda Bilateral	Peso	México	\$0.00	\$0.00
Títulos y Valores	Peso	México	\$0.00	\$0.00
Arrendamientos Financieros	Peso	México	\$0.00	\$0.00
Subtotal Largo Plazo	Peso	México	\$0.00	\$0.00
Otros Pasivos	Peso	México	\$11,390,405.13	\$4,132,833.04
Total Deuda y Otros Pasivos	Peso	México	\$11,390,405.13	\$4,132,833.04



Instituto Estatal para la Educación de los Jóvenes y Adultos Quintana Roo

Estado Analítico de la Deuda y Otros Pasivos
Del 01/ene./2018 Al 31/dic./2018

Usr: Ana
Rep: rptEstadoAnaliticoDeudaYPasivos

Fecha y hora de Impresión | 04/feb./2019
02:33 p. m.

Denominación de las Deudas	Moneda de Contratación	Institución o País Acreedor	Saldo Inicial del Periodo	Saldo Final del Periodo
----------------------------	------------------------	-----------------------------	---------------------------	-------------------------

DEUDA PÚBLICA

"Bajo protesta de decir verdad declaramos que los Estados Financieros y sus notas, son razonablemente correctos y son responsabilidad del emisor".



Lic. María Candelaria Raygoza Alcocer
DIRECTORA GENERAL



E.C. Ana Elena de la C. Quijano García.
JEFA DE RECURSOS FINANCIEROS



Lic. Alma Nelly Delfín Barrios
DIRECTORA ADMINISTRATIVA Y FINANZAS

INSTITUTO ESTATAL PARA LA EDUCACIÓN DE JÓVENES Y ADULTOS

1.1 INFORME SOBRE PASIVOS CONTINGENTES

En virtud de que los pasivos contingentes son obligaciones que tienen su origen en hechos específicos e independientes del pasado que en futuro pueden o no y, de acuerdo con lo que acontezca, desaparecen o se convierten en pasivos reales, por ejemplo, juicios, garantías, avales, costos de planes de pensiones, jubilaciones, etc. Al cierre del 31 de Diciembre de 2018, este instituto cuenta con un pasivo contingente de \$6,845,511.28 pesos por concepto de demandas laborales. De los pasivos contingentes que aún se encuentran pendientes, se presentan en la siguiente relación:

DEMANDANTE	PERCEPCIONES	RETENCION ISR	TOTAL A PAGAR
PANFILO XIU DZIB	706,263.72	105,117.86	601,145.86
DIANA NOEMI BASULTO SOLIS	365,744.33	54,532.97	311,211.36
DIANA NOEMI BASULTO SOLIS	128,828.98	16,679.01	112,149.97
JOSE LUIS FORTIS NORATO	596,527.57	88,657.44	507,870.13
MARIA ESTHER VAQUIER SALINAS	38,045.43	5,213.80	32,831.63
YUSEMY SUGHEY NUÑEZ ARCE	54,843.20	7,733.46	47,109.74
JORGE LOPEZ AGUILAR	43,672.86	6,222.25	37,450.61
JOSE MIGUEL QUINTAL MORALES	366,989.96	54,614.73	312,375.23
MARIANO DE JESÚS VILLASIS PAT	80,155.49	11,530.30	68,625.19
CARLOS ARMANDO GARCIA AGUILAR	376,050.51	55,585.88	320,464.63
JESUS LEONEL SANDY JUAREZ	1,358,087.62	202,727.10	1,155,360.52
ANTONIO MORENO OSORIO	82,490.98	11,880.63	70,610.35
FRANCISCO JAVIER NOVELO ORDOÑEZ	2,091,882.20	312,796.29	1,779,085.91
CELIA DEL ROSARIO COLLI VALLADARES	177,436.17	25,793.73	151,642.44
LUZ MARIA DE JESUS ESPADAS	187,944.76	27,370.01	160,574.75
MANUEL JESUS ARZAPALO CEME	190,547.50	27,760.42	162,787.08

6,845,511.28 1,014,215.88 5,831,295.40

DIRECTORA DE ADMINISTRACION Y
FINANZAS

LIC. ALBA NELLY DELFIN BARRIOS

DIRECTORA GENERAL

LICDA. MA. CANDELARIA RAYGOZA
ALCOCER

1.2 NOTAS A LOS ESTADOS FINANCIEROS

Con el propósito de dar cumplimiento a los artículos 46 y 49 de la Ley General de Contabilidad Gubernamental, el ente público deberá acompañar notas a los estados financieros cuyos rubros (Ver documento normativo emitido por el CONAC) así lo requieran de acuerdo al lineamiento de norma a los estados financieros emitido por el Consejo Nacional de Armonización Contable en el siguiente orden:

a) NOTAS DE DESGLOCE

I) NOTAS AL ESTADO DE SITUACIÓN FINANCIERA

Activo

Efectivo y Equivalentes.

Esta cuenta presenta un saldo al 31 de Diciembre de 2018 de \$ 12,216,585.96 pesos correspondientes a:

FONDO	TIPO	MOJNTO
RAMO 33 (FAETA) Gasto de operación y Ayudas Sociales	Federal	2,594,245.41
RAMO 11 (CONVENIO) Ayudas Sociales	Federal	263,091.43
GOBIERNO Gasto de Operación y Ayudas Sociales	Estatal	9,359,249.12

Derechos a recibir efectivo o equivalentes.

El saldo de esta cuenta al 31 de Diciembre de 2018 es de \$ 193,804.55 pesos, está integrado por:

2018	2017	Concepto
-989,278.00	5,764,003.74	Son recursos que no fueron ministrados por el gobierno estatal en el ejercicio 2015 y 2016.
784,720.72	1,381,117.72	Recursos correspondientes al presupuesto del ejercicio 2017 pero que no han sido depositados a la cuenta del Instituto, los cuales deberán ser ministrados en el ejercicio 2018
193,344.50	193,344.50	Recursos otorgados al Patronato Pro educación para Adultos de enero a diciembre 2018 para el pago de figuras solidarias
205,017.33	183,674.63	Recursos ministrados a las Coordinaciones de Zonas para su gasto de operación y gastos a comprobar por viáticos y combustibles del personal de este Instituto.
193,804.55	7,532,640.59	Gran Total

Bienes Muebles, Inmuebles e Intangibles.

Representa el monto de bienes muebles e inmuebles requeridos para el buen desarrollo de las actividades del personal de este instituto.

Bienes muebles

El saldo de esta cuenta al 31 de Diciembre de 2018 es de \$ 39,870,085.00, integrado con las siguientes cuentas:

Tipo de Activo	Saldos al 31 de diciembre 2017	Altas 2018	Bajas 2018	Saldo al 31 de Diciembre 2018
Equipo de Instrumentación Médica.	110,151.30			110,151.30
Mobiliario y Equipo	6,775,609.03	1,970.48		6,777,579.51
Equipo de Transporte	13,647,406.41			13,647,406.41
Maquinaria y Equipo	588,351.98			588,351.98
Equipo de Difusión	80,839.12			80,839.12
Equipo de Comunicación	1,599,612.18			1,599,612.18
Equipo de Cómputo	17,065,445.50			17,065,445.50
Otro Mobiliario y Equipo Educativo	699.00			699.00
Gran Total	39,868,114.52	1,970.48		39,870,085.00



Bienes Inmuebles

El saldo de esta cuenta al 31 de Diciembre de 2018 es de \$ 185,554.63 pesos y corresponde al importe del edificio que actualmente ocupa la Dirección General en la Ciudad de Chetumal y a la presente fecha no tuvo afectaciones de altas ni bajas.

Tipo de Activo	Saldos al 31 de diciembre 2017	Altas 2018	Bajas 2018	Saldo al 31 de Diciembre 2018
Edificio	185,554.63			185,554.63
Total	185,554.63			185,554.63

Registro y valorización del Patrimonio.

Por lo que respecta al Instituto Estatal para la Educación de jóvenes y adultos, durante el ejercicio 2016 se realizaron las adecuaciones necesarias en el sistema integral de contabilidad gubernamental en lo referente a la valorización del patrimonio, realizando nuevamente el levantamiento del inventario existente; confirmando mediante las facturas correspondientes las fechas de adquisiciones y los costos históricos, que permitan tener la certeza de que los registros contables realizados en los años en los cuales tales bienes fueron adquiridos son correctos o no, de acuerdo a las políticas contables vigentes y aplicables en la materia en dichos ejercicios en donde fueron adquiridos; determinándose la uniformidad en el criterio para el registro de tales bienes, ahora bien con la entrada en vigor de la ley General de Contabilidad Gubernamental publicada en el diario oficial el 31 de Diciembre del 2008, así como sus reformas publicadas el 12 de Noviembre del 2012, el Instituto Estatal para la Educación de Jóvenes y Adultos ha realizado la valoración del patrimonio de conformidad a las "reglas específicas del Registro y Valoración del patrimonio" y los Parámetros de Estimación de Vida útil emitidos por el CONAC y publicados en el diario oficial el 13 de Diciembre de 2011 y el 15 de agosto de 2012, considerando la siguiente tabla:

Cuenta	Concepto	Años De Vida útil	% de Depreciación anual
1.2.3	BIENES INMUEBLES, INFRAESTRUCTURA Y CONSTRUCCIONES EN PROCESO		
1.2.3.2	Viviendas	50	2
1.2.3.3	Edificios NO habitacionales	30	3.3
1.2.3.4	Infraestructura	25	4
1.2.3.9	Otros Bienes Inmuebles	20	5

Dirección General

Av. Independencia 294. C.P. 77013. Chetumal, Quintana Roo, México.

Tel.: (983) 83 21029 Ext. EXT

correointitucional@inea.gob.mx





DEPARTAMENTO DE RECURSOS FINANCIEROS



IEEA

INSTITUTO ESTATAL PARA LA EDUCACIÓN DE LOS JÓVENES Y ADULTOS

QUINTANA ROO
GOBIERNO DEL ESTADO
2016-2022

BIENES MUEBLES			
1.2.4.1	Mobiliario y Equipo de Administración		
1.2.4.1.1	Muebles de oficina y estantería	10	10
1.2.4.1.2	Muebles, Excepto de oficina y estantería	10	10
1.2.4.1.3	Equipo de cómputo y de Tecnologías de la Información	3	33.3
1.2.4.1.9	Otros mobiliarios y Equipos de Administración	10	10
1.2.4.2	Mobiliario y Equipo Educativo y recreativo		
1.2.4.2.1	Equipos y aparatos audiovisuales	3	33.3
1.2.4.2.2	Aparatos Deportivos	5	20
1.2.4.2.3	Cámaras fotográficas y de Video	3	33.3
1.2.4.2.9	Otro mobiliario y Equipo Educativo y Recreativo	5	20
1.2.4.3	Equipo Instrumental Médico y de Laboratorio		
1.2.4.3.1	Equipo Médico y de Laboratorio	5	20
1.2.4.3.2	Instrumental Médico y de Laboratorio	5	20
1.2.4.4	Equipo de Transporte		
1.2.4.4.1	Automóviles y Equipo Terrestre	5	20
1.2.4.4.2	Carrocerías y Remolques	5	20
1.2.4.4.3	Equipo Aeroespacial	5	20
1.2.4.4.4	Equipo ferroviario	5	20
1.2.4.4.5	Embarcaciones	5	20
1.2.4.4.9	Otros equipos de Transporte	5	20
1.2.4.5	Equipo de Defensa y seguridad	*	*
1.2.4.6	Maquinaria, otros Equipos y Herramientas		
1.2.4.6.1	Maquinaria y equipo agropecuario	10	10
1.2.4.6.2	Maquinaria y Equipo Industrial	10	10
1.2.4.6.3	Maquinaria y Equipo de Construcción	10	10
1.2.4.6.4	Sistemas de aire acondicionado, calefacción y de Refrigeración Industrial y Comercial	10	10
1.2.4.6.5	Equipo de comunicación y Telecomunicaciones	10	10

Dirección General

Av. Independencia 294. C.P. 77013. Chetumal, Quintana Roo, México.

Tel.: (983) 83 21029 Ext. EXT
correointitucional@inea.gob.mx

QUINTANA ROO
GOBIERNO DEL ESTADO
2016-2022

	Equipos de Generación Eléctrica, Aparatos y Accesorios Electrónicos	10	10
1.2.4.6.7	Herramientas y Máquinas-Herramienta	10	10
1.2.4.6.9	Otros Equipos	10	10
1.2.4.8	Activos Biológicos		
1.2.4.8.1	Bovinos	5	20
1.2.4.8.2	Porcinos	5	20
1.2.4.8.3	Aves	5	20
1.2.4.8.4	Ovinos y caprinos	5	20
1.2.4.8.5	Peces y acuicultura	5	20
1.2.4.8.6	Equipos	5	20
1.2.4.8.7	Especies Menores y de Zoológico	5	20
1.2.4.8.8	Árboles y plantas	5	20
1.2.4.8.9	Otros activos Biológicos	5	20

Depreciación, Deterioro y Amortización Acumulada de Bienes.

El Instituto Estatal para la Educación de Jóvenes y Adultos, realizó la revalorización del patrimonio y realizó los cálculos de las depreciaciones en apego a lo anteriormente señalado, actualmente ha logrado realizar el cálculo y registro de las depreciaciones y las amortizaciones hasta el 31 de Diciembre de 2018, con un saldo acumulado de \$36,321,748.75 pesos.

Cuenta	Depreciación Enero- Diciembre 2018	Depreciación -2017	Total, depreciación
Equipo de Cómputo	517,283.22	16,706,382.40	17,223,665.62
Equipo de Comunicación	0.00	1,205,057.30	1,205,057.30
Equipo de Difusión	0.00	80,839.12	80,839.12
Equipo de Transporte	881,014.70	11,532,971.12	12,413,985.82
Equipo e instrumentos médicos	0.00	110,151.30	110,151.30
Maquinaria y herramientas	54,418.87	549,822.57	604,241.44
Mobiliario y equipo de Oficina	258,333.34	4,596,835.69	4,855,169.03
Otros Mobiliarios y Equipo	58.30	0.00	58.30
Gran Total	1,711,108.43	34,782,059.50	36,493,167.93



QUINTANA
GOBIERNO DEL
2016 • 2022

DEPARTAMENTO DE RECURSOS FINANCIEROS



IEEA
INSTITUTO ESTATAL PARA LA EDUCACIÓN
DE LOS JÓVENES Y ADULTOS

Pasivo

El saldo de las Cuentas por Pagar a Corto Plazo se integra:

CONCEPTO	IMPORTE	VENCIMIENTO	FECHA LIMITE DE PAGO
Retenciones realizadas a los trabajadores por concepto de Seguros, ISSSTE, Préstamos, SAR-FOVISSSTE	2,395,543.17	30 días	17 de Enero 2019
Otras Obligaciones que se han contraído con otras Instancias.	637,312.10		

Impuestos por pagar (Retenciones, Contribuciones por Pagar a Corto Plazo).

CONCEPTO	IMPORTE	VENCIMIENTO	FECHA LIMITE DE PAGO
Retenciones realizadas a los trabajadores por concepto de ISR por sueldos y salarios, asimilados al salario. ISR por Arrendamiento y Servicios Profesionales	1,099,977.77	30 días	17 de Enero 2019

Otros Pasivos a Corto Plazo:

Esta cuenta presenta un saldo de 55,024.40 pesos, el cual, al 31 de Diciembre de 2018 no ha tenido movimiento alguno, a favor del Gobierno del Estado de Quintana Roo (Secretaría de Finanzas y Planeación) el cual se desglosa de la manera siguiente:

Importe	Observación
54,094.40	Esta cantidad corresponde a Recursos que están pendientes de ministrar al día de hoy, correspondientes al Presupuesto Aprobado del Ejercicio 2016.
54,094.40	Gran total

Dirección General
Av. Independencia 294. C.P. 77013. Chetumal, Quintana Roo, México.
Tel.: (983) 83 21029 Ext. EXT
correointitucional@inea.gob.mx

II) NOTAS AL ESTADO DE ACTIVIDADES

Ingresos de gestión:

Este rubro se integra por transferencias del Gobierno Federal (FAETA), Ramo 11 y Gobierno Estatal, que forman parte de presupuesto de Ingresos, destinados para programas nacionales de educación y otros ingresos no provenientes del presupuesto, tales como los intereses que genera las cuentas bancarias.

Concepto	Ministrado al 31 de Diciembre de 2018	2017
Ministraciones Ramo 33 FAETA	45,853,773.69	44,140,164.86
Ministraciones Ramo 11 Federal	12,851,092.49	13,077,228.22
Ministraciones Gobierno del Estado	41,637,423.95	19,563,612.45
Otras Ministraciones (Fortalecimiento Financiero)		334,521.00
Otros ingresos y beneficios varios	253,044.88	86,658.05
Total Ingresos y Otros beneficios	100,595,335.01	77,202,184.58

Gastos y Otras Pérdidas:

Al 31 de Diciembre de 2018 el ejercicio y aplicación del gasto erogado por los distintos fondos que este Instituto administra, se desglosa en los siguientes rubros:

Concepto	Ejercido al 31 de Diciembre 2018	Ejercido 2017
Gastos de Funcionamiento	81,607,337.65	
Cap.1000 Servicios Personales	42,582,507.97	40,156,100.61
Cap.2000 Materiales y Suministros	8,664,983.29	4,410,529.41
Cap. 3000 Servicios Generales	30,359,846.39	7,423,747.05
Transferencias, Asignaciones, Subsidios, Otras ayudas. Cap. 4000 Ayudas Sociales	18,976,286.59	18,515,807.10
Otros gastos y pérdidas Extraordinarias Estimaciones, Depreciaciones, Deterioros, Obsolescencia y Amortizaciones	1,711,108.43	2,110,222.78
Presupuesto por ejercer	0.00	
	102,294,732.67	72,616,406.95



III) NOTAS AL ESTADO DE VARIACIÓN EN LA HACIENDA PÚBLICA

Aportaciones.

Esta cuenta presenta un saldo de \$6,299,465.80 importe integrado por los activos fijos adquiridos por el INEA, al 31 de Diciembre de 2018 no ha tenido aumentos ni disminuciones.

CONCEPTO	SALDO AL 31/12/17	MOVIMIENTO ENE-DIC 2018	SALDO AL 31/DICIEMBRE/18
Aportaciones del INEA	6,299,465.80	0.00	6,299,465.80

Resultado de Ejercicios Anteriores.

Al 31 de diciembre de 2017 esta cuenta presenta un saldo de \$ 8,429,764.07. Al 31 de Diciembre de 2018, se presenta un saldo de 7,718,435.95, el cual existe diferencia de 711,328.12, importe que corresponde a una disminución del resultado en virtud de que se realizaron ajustes provenientes de la auditoria externa al ejercicio 2017.

CONCEPTO	SALDO AL 31/12/17	MOVIMIENTO ENE-DIC 2018	SALDO AL 31/DICIEMBRE/18
Resultado de Ejercicios anteriores	8,429,764.07	1,179,803.04	7,249,961.03

IV) NOTAS AL ESTADO DE FLUJOS DE EFECTIVO

Efectivo y equivalentes.

Se presenta el análisis de los saldos inicial y final de efectivo:

DESCRIPCIÓN	31/DICIEMBRE/2018	30/NOVIEMBRE/2018	VARIACIÓN
Efectivo en Bancos (Tesorería)	100,824,555.13	94,623,773.93	6,200,781.20



Adquisiciones de bienes muebles e inmuebles

DESCRIPCIÓN	2018	2017	VARIACIÓN
Edificios	185,554.63	185,554.63	0
Equipo de Instrumentación Médica.	110,151.30	110,151.30	0
Mobiliario y Equipo	6,777,579.51	6,775,609.03	1,970.48
Equipo de Transporte	13,647,406.41	13,647,406.41	0
Maquinaria y Equipo	588,351.98	588,351.98	0
Equipo de Difusión	80,839.12	80,839.12	0
Equipo de Comunicación	1,599,612.18	1,599,612.18	0
Equipo de Cómputo	17,065,445.50	17,065,445.50	0
Otro Mobiliario y Equipo Educativo	699.00	699.00	0

Como se puede detectar, existe variación de \$1,970.48 en la cuenta de mobiliario y equipo, esto es debido a un ajuste de auditoria en saldos iniciales correspondientes al ejercicio 2016. Así mismo se comunica que al 31 de Diciembre de 2018 este Instituto no ha realizado adquisiciones de bienes muebles e inmuebles.



V) CONCILIACIÓN ENTRE LOS INGRESOS PRESUPUESTARIOS Y CONTABLES, ASÍ COMO ENTRE LOS EGRESOS PRESUPUESTALES Y LOS GASTOS CONTABLES.

Instituto Estatal para la Educación de los Jóvenes y Adultos Conciliación entre los Ingresos Presupuestarios y Contables Del 01 de enero al 31 de Diciembre de 2018 y 2017 (Miles de pesos)		
Concepto	Al 31 de Diciembre 2018	2017
1. Ingresos Presupuestarios	100,825	76,254
2. Más ingresos contables no presupuestarios	253	0
Incremento por variación de inventarios	0	0
Disminución del exceso de estimaciones por pérdida o deterioro u obsolescencia	0	0
Disminución del exceso de provisiones	0	0
Otros ingresos y beneficios varios	0	0
Otros ingresos contables no presupuestarios	9	0
3. Menos ingresos presupuestarios no contables	0	0
Productos de capital	0	0
Aprovechamientos capital	0	0
Ingresos derivados de financiamientos	0	0
Otros Ingresos presupuestarios no contables	0	0
4. Ingresos Contables (4 = 1 + 2 - 3)	101,078	76,254

A

Conciliación entre los Egresos Presupuestarios y los Gastos Contables

Instituto Estatal para la Educación de los Jóvenes y Adultos Conciliación entre los Egresos Presupuestarios y los Gastos Contables Del 1 de enero al 31 de Diciembre 2018 y 2017 (Miles de pesos)		
Concepto	Al 31 de Diciembre 2018	2017
1. Total de egresos (presupuestarios)	100,584	85,301
2. Menos egresos presupuestarios no contables	0	0
Mobiliario y equipo de administración	0	0
Mobiliario y equipo educacional y recreativo	0	0
Equipo e instrumental médico y de laboratorio	0	0
Vehículos y equipo de transporte	0	0
Equipo de defensa y seguridad	0	0
Maquinaria, otros equipos y herramientas	0	0
Activos biológicos	0	0
Bienes inmuebles	0	0
Activos intangibles	0	0
Obra pública en bienes propios	0	0
Acciones y participaciones de capital	0	0
Compra de títulos y valores	0	0
Inversiones en fideicomisos, mandatos y otros análogos	0	0
Provisiones para contingencias y otras erogaciones especiales	0	0
Amortización de la deuda pública	0	0
Adeudos de ejercicios fiscales anteriores (ADEFAS)	0	0
Otros Egresos Presupuestales No Contables	0	0
3. Más gastos contables no presupuestales	1,711	0
Estimaciones, depreciaciones, deterioros, obsolescencia y amortizaciones	1,540	0
Provisiones	0	0
Disminución de inventarios	0	0
Aumento por insuficiencia de estimaciones por pérdida o deterioro u obsolescencia	0	0
Aumento por insuficiencia de provisiones	0	0
Otros Gastos	0	0
Otros Gastos Contables No Presupuestales	0	0
4. Total de Gasto Contable (4 = 1 - 2 + 3)	102,295	85,301



b) NOTAS DE MEMORIA (CUENTAS DE ORDEN)

El ejercicio de la ley de ingresos estimada en los años fiscales de 2017 y 2018 se refleja en las cuentas siguientes:

CONCEPTO	AI 31 DE DICIEMBRE 2018	2017
Ley de ingresos estimada	83,353,705.43	84,780,695.59
Ley de ingresos por ejecutar	8,501,979.97	84,780,695.59
Modificaciones a la Ley de Ingresos Estimada	26,225,874.55	1,193,932.22
Ley de Ingresos devengados	101,077,600.01	85,974,627.81
Ley de Ingreso recaudado.	101,077,600.01	76,254,328.59

Respecto al ejercicio del presupuesto de egresos, las cuentas que fueron afectadas son las siguientes:

CONCEPTO	AI 31 DE DICIEMBRE DE 2018	2017
Presupuesto de Egresos Aprobado	83,353,705.43	84,780,695.59
Presupuesto de Egresos por Ejercer	7,289,417.31	84,780,695.59
Modificaciones al Presupuesto de Egresos Aprobado	109,584,149.98	1,193,932.22
Presupuesto de Egresos Comprometido	102,294,732.67	70,753,163.68
Presupuesto de Egresos Devengado	102,294,732.67	70,753,163.68
Presupuesto de egresos Ejercido	102,294,732.67	70,753,163.68
Presupuesto de Egresos Pagado	102,294,732.67	70,753,163.68

“Bajo protesta de decir verdad, declaramos que los estados Financieros y sus notas son razonablemente correctos y son responsabilidad del emisor”



c) NOTAS DE GESTIÓN ADMINISTRATIVA

Introducción

El Instituto Estatal para la Educación de Jóvenes y Adultos de Quintana Roo es un Organismo Público Descentralizado, creado por Decreto del Ejecutivo Estatal publicado el

15 de diciembre de 1981, siendo el primer Instituto Estatal creado en el país, cuando todas las demás entidades contaban con las delegaciones del Instituto Nacional de Educación para Adultos (INEA), nuestro reto es reducir el rezago educativo con servicios de calidad, mediante la formación permanente de las figuras que participan en las acciones educativas, en beneficio de cerca de 13 mil jóvenes y adultos que cada año logran certificar su educación básica y para ello convocamos la solidaridad de los diferentes sectores de nuestra sociedad.

Es por ello que nuestra Institución es una opción educativa para todas las personas con más de 15 años que por alguna circunstancia no aprendieron a leer y escribir o se vieron en la necesidad de frenar su proceso de aprendizaje y no lograron su educación primaria y/o secundaria.

En el IEEA ofrecemos servicios de calidad y espacios educativos dignos, totalmente gratuitos, con material didáctico y equipo de cómputo que se ajustan a las necesidades de aprendizaje de cada una de las personas que deseen mejorar su calidad de vida y la de sus familias.

Panorama Económico y Financiero

El presupuesto original autorizado para el Instituto Estatal para la Educación de Jóvenes y Adultos 2018, a través del Fondo de Aportaciones para la Educación Tecnológica y de Adultos (FAETA) ascendió a la suma de \$44,903,984.55 pesos, ejerciendo hasta el mes de Noviembre del presente año, la cantidad de \$37,163,325.99 pesos.

Derivado de los convenios federales para el instituto donde fue autorizada por medio del Ramo 11, la cantidad de \$ 19,153,604.43, ejerciendo al treinta y uno de Diciembre de 2018 la cantidad de \$ 13,747,835.50.

De igual forma a este Instituto le fue autorizado recursos a través de Gobierno del Estado por la cantidad de 19,361,137.00 pesos, ejerciendo hasta el treinta y uno de Diciembre del presente año la cantidad de \$ 12,532,542.57 pesos.; así como una ampliación por la cantidad de 26,160,854.00 pesos, ejerciendo al treinta de Noviembre del presente año, la cantidad de \$26,160,660.07 pesos.

Autorización e Historia

El Instituto Estatal para la Educación de Jóvenes y Adultos (IEEA), se creó mediante Decreto del Congreso del Estado, publicada el 15 de diciembre de 1981, con la finalidad de promover, organizar e impartir a la población adulta los servicios de alfabetización y educación básica para ayudarlos a certificar su primaria y/o secundaria, con ello Quintana Roo inició la descentralización de los servicios de educación para adultos como un organismo de personalidad jurídica, patrimonio propio y autonomía de gestión, que conserva las características de observancia de las normas de aplicación y ejercicio de los recursos asignados por el INEA. Es así como el IEEA asumió las facultades para planear, organizar, dirigir, operar y controlar los servicios sin menoscabo de la posibilidad de elaborar e incluir contenidos regionales en los programas educativos. Sin embargo, ante las características propias del rezago educativo que prevalece en el Estado, donde anualmente más de 6 mil jóvenes abandonan el sistema escolarizado sin concluir su educación básica, se propuso una iniciativa legislativa para actualizar y simplificar el decreto de creación del IEEA y crear el Instituto Estatal para la Educación de Jóvenes y Adultos el 17 de enero de 2006.

Desde entonces el IEEA cumple integralmente con el objetivo de implementar las estrategias necesarias para llevar los servicios educativos a la población mayor de 15 años- nuestros jóvenes y adultos- que no han concluido su educación básica en todo el estado.

Organización y Objeto Social

El IEEA tiene como objeto promover, organizar e impartir educación básica a la población joven y adulta de Quintana Roo que por diversos motivos no pudo aprender a leer y escribir o no ha logrado concluir sus estudios de primaria o secundaria.



Para el cumplimiento de este objetivo el IEEA se apoya en la solidaridad de los diferentes sectores de nuestra sociedad.

- Público: Gobiernos Federal, Estatal y ayuntamientos.
- Social: Las estructuras comunitarias y vecinales, asociaciones civiles, grupos religiosos, clubes y organizaciones de asistencia social.
- Privado: Fabricas, empresas, sindicatos y otras organizaciones que apoyan los servicios educativos dirigidos a las y los trabajadores que lo requieran.
- Educativo: proporciona su infraestructura, así como, a las y los estudiantes del servicio social, para proporcionar asesoría educativa.

Resumen Fiscal del Contribuyente

El Instituto se encuentra registrado en el RFC como persona moral con fines no lucrativos.

Nombre: INSTITUTO ESTATAL PARA LA EDUCACIÓN DE JÓVENES Y ADULTOS DEL ESTADO DE QUINTANA ROO.

Registro Federal de Contribuyentes: IEE820101SE6

Inicio de operaciones: 16 de enero de 1982

Domicilio: Av. Independencia 294 entre Justo Sierra y Camelias, Col. David Gustavo Gutiérrez Ruíz, Chetumal Quintana Roo, Othón P. Blanco Quintana Roo CP. 77013.

Consideraciones fiscales del Ente.

- Entero de retenciones mensuales de ISR por sueldos y salarios y asimilados a salarios.
- Entero de retenciones de ISR por servicios profesionales
- Entero de retenciones de ISR por arrendamiento de inmuebles
- Pago del 3% sobre nómina.

Bases de Preparación de los Estados Financieros

Las políticas contables del Instituto Estatal para la Educación de Jóvenes y Adultos observadas en la preparación de los estados financieros son:

Los estados financieros se prepararon con base en los principios de la contabilidad Gubernamental.

Políticas de Contabilidad Significativas.

Se contrató el sistema contable denominado SAACG.NET Sistema Automatizado y Administrativo de Contabilidad Gubernamental del Instituto para el Desarrollo Técnico de las Haciendas Públicas para efecto de generar la información contable y presupuestal ya que dicho sistema reúne los requisitos para cumplir con las obligaciones establecidas en la Ley General de Contabilidad Gubernamental.

Durante el 2016 se asistieron a las capacitaciones otorgadas por el consejo Estatal para Armonización Contable del Estado de Quintana Roo (CEACQROO), en el mes de mayo de 2017 se llevó a cabo el curso de Implementación del SAACG.NET, impartido por el Instituto para el Desarrollo Técnico de las Haciendas Públicas (INDETEC), en las instalaciones de este Instituto.

Se dio cumplimiento con las publicaciones en tiempo y forma de los formatos aprobados por el Consejo Nacional de Armonización Contable publicados el 4 de abril del 2014 con el propósito de dar cumplimientos a las disposiciones establecidas en el art. 73 del título V de la LGCG se publicó dentro de la página de internet de este Instituto, la información relativa a las aportaciones para la Educación Tecnológica y de Adultos.

Con el objeto de que los Estados Financieros presenten cifras reales, se procedió a la implementación de lineamientos aplicados para el otorgamiento de recursos por concepto de viáticos, pasajes, combustibles y otras erogaciones que forman parte de la cuenta deudores diversos, permitiendo que cada mes estos gastos sean comprobados a la brevedad posible con el objeto de no generar antigüedad en los saldos.

Posición en Moneda Extranjera y Protección por Riesgos Cambiario.

De acuerdo a las disposiciones legales, la unidad monetaria utilizada por este Instituto para la elaboración de los Estados Financieros y las operaciones que este realiza, es en moneda nacional (peso mexicano)

Reporte Analítico del Activo

Al 31 de Diciembre de 2018 no hubo altas ni bajas de activos fijos, así mismo se informa que no hubo variación en la vida útil o en los porcentajes de depreciación, deterioro o amortización utilizados en los diferentes tipos de activos.

Fideicomisos, Mandatos y Análogos.

Este instituto al 31 de Diciembre del ejercicio 2018 no cuenta con Fideicomisos, mandatos y análogos.

Reportes de la Recaudación.

Al 31 de Diciembre del ejercicio 2018, este Instituto solamente ha recepcionado recursos por concepto de ministraciones del Gobierno Federal (Ramo 33, Ramo 11) y Recursos del Gobierno Estatal, no contamos con recursos propios debido a que los servicios educativos que el IEEA presta no tienen costo alguno.

Información sobre la Deuda y el reporte Analítico de la Deuda.

Se informa que el Instituto Estatal para la Educación de Jóvenes y Adultos, al 31 de Diciembre de 2018 no tiene deuda respecto al PIB, ni instrumento financiero en la cual se esté realizando pagos por intereses, comisiones, vencimientos y otros gastos.

Calificaciones otorgadas.

Al 31 de Diciembre del ejercicio fiscal 2018, este Instituto no ha sido sujeto a una calificación crediticia.

Procesos de Mejora.

Con la finalidad de mejorar los procesos administrativos y emitir la información financiera en tiempo y forma, durante el ejercicio 2017 se implementaron lineamientos de control interno con respecto a la aplicación del gasto, solicitud de recursos y sus respectivas comprobaciones, esto es con la finalidad de evitar futuras observaciones de auditoras. Así mismo, se ha reducido el tiempo para efectos de comprobación de los viáticos, pasajes y otros gastos a comprobar, con el fin, de que tanto los Estados Financieros como los Estados Presupuestarios reflejen cifras exactas.

Eventos posteriores al Cierre.

Al 31 de Diciembre de 2018 los Estados Financieros del Instituto Estatal para la Educación de Jóvenes y Adultos presentan los movimientos y saldos reales, así como los hechos ocurridos en cada periodo que se ha informado, no habiendo eventos posteriores al cierre final.



QUINTANA ROO
GOBIERNO DEL ESTADO
2016-2022

DEPARTAMENTO DE RECURSOS FINANCIEROS



IEEA
INSTITUTO ESTATAL PARA LA EDUCACIÓN
DE LOS JÓVENES Y ADULTOS

Partes relacionadas.

Al 31 de Diciembre de 2018 no existe en el Instituto partes relacionadas que pudieran ejercer influencia significativa sobre la toma de decisiones financieras y operativas.

“Bajo protesta de decir verdad, declaramos que los estados Financieros y sus notas son razonablemente correctos y son responsabilidad del emisor”

DIRECTORA DE ADMINISTRACION Y
FINANZAS

LIC. ALBA NELLY DELFIN BARRIOS

DIRECTORA GENERAL

LICDA. MA. CANDELARIA RAYGOZA
ALCOCER

Dirección General

Av. Independencia 294. C.P. 77013. Chetumal, Quintana Roo, México.

Tel.: (983) 83 21029 Ext. EXT

correointitucional@inea.gob.mx

Instituto Estatal para la Educación de Jóvenes y Adultos
ESTADO ANALÍTICO DE INGRESOS DETALLADO - Ley de Disciplina Financiera
Del 01 de Enero al 31 de Diciembre de 2018

ACUMULADO

Concepto	Estimado	Ampliaciones / Reducciones	Modificado	Devengado	Recaudado	Diferencia
Ingresos de Libre Disposición (Recurso Estatal)	19,361,137.00	26,160,854.00	45,521,991.00	45,521,991.00	42,096,256.77	22,735,119.77
Impuestos	0.00	0.00	0.00	0.00	0.00	0.00
Cuotas y Aportaciones de Seguridad Social	0.00	0.00	0.00	0.00	0.00	0.00
Contribuciones de Mejoras	0.00	0.00	0.00	0.00	0.00	0.00
Derechos	0.00	0.00	0.00	0.00	0.00	0.00
Productos	0.00	0.00	0.00	0.00	0.00	0.00
Aprovechamientos	0.00	0.00	0.00	0.00	0.00	0.00
Ingresos por Ventas de Bienes y Servicios	0.00	0.00	0.00	0.00	0.00	0.00
Participaciones	0.00	0.00	0.00	0.00	0.00	0.00
Fondo General de Participaciones	0.00	0.00	0.00	0.00	0.00	0.00
Fondo de Fomento Municipal	0.00	0.00	0.00	0.00	0.00	0.00
Fondo de Fiscalización y Recaudación	0.00	0.00	0.00	0.00	0.00	0.00
Fondo de Compensación	0.00	0.00	0.00	0.00	0.00	0.00
Fondo de Extracción de Hidrocarburos	0.00	0.00	0.00	0.00	0.00	0.00
Impuesto Especial Sobre Producción y Servicios	0.00	0.00	0.00	0.00	0.00	0.00
0.136% de la Recaudación Federal Participable	0.00	0.00	0.00	0.00	0.00	0.00
3.17% Sobre Extracción de Petróleo	0.00	0.00	0.00	0.00	0.00	0.00
Gasolinas y Diésel	0.00	0.00	0.00	0.00	0.00	0.00
Fondo del Impuesto Sobre la Renta	0.00	0.00	0.00	0.00	0.00	0.00
Fondo de Estabilización de los Ingresos de las Entidades Federativas	0.00	0.00	0.00	0.00	0.00	0.00
Incentivos Derivados de la Colaboración Fiscal	0.00	0.00	0.00	0.00	0.00	0.00
Tenencia o Uso de Vehículos	0.00	0.00	0.00	0.00	0.00	0.00
Fondo de Compensación ISAN	0.00	0.00	0.00	0.00	0.00	0.00
Impuesto Sobre Automóviles Nuevos	0.00	0.00	0.00	0.00	0.00	0.00
Fondo de Compensación de Repcos-Intermedios	0.00	0.00	0.00	0.00	0.00	0.00
Otros Incentivos Económicos	0.00	0.00	0.00	0.00	0.00	0.00
Transferencias	0.00	0.00	0.00	0.00	0.00	0.00
Convenios	0.00	0.00	0.00	0.00	0.00	0.00
Otros Convenios y Subsidios	0.00	0.00	0.00	0.00	0.00	0.00
Otros Ingresos de Libre Disposición	19,361,137.00	26,160,854.00	45,521,991.00	45,521,991.00	42,096,256.77	22,735,119.77
Participaciones en Ingresos Locales (Ampliación)	0.00	26,160,854.00	26,160,854.00	26,160,854.00	26,160,854.00	26,160,854.00
Otros Ingresos de Libre Disposición	19,361,137.00	0.00	19,361,137.00	19,361,137.00	15,935,402.77	-3,425,734.23
Total de Ingresos de Libre Disposición	19,361,137.00	26,160,854.00	45,521,991.00	45,521,991.00	42,096,256.77	22,735,119.77
Ingresos Excedentes de Ingresos de Libre Disposición	0.00	0.00	0.00	0.00	0.00	0.00
Transferencias Federales Etiquetadas	0.00	0.00	0.00	0.00	0.00	0.00
Aportaciones	44,838,964.00	1,016,032.60	45,854,996.60	45,854,996.60	45,854,996.60	1,016,032.60
Fondo de Aportaciones para la Nómina Educativa y Gasto Operativo	0.00	0.00	0.00	0.00	0.00	0.00
Fondo de Aportaciones para los Servicios de Salud	0.00	0.00	0.00	0.00	0.00	0.00
Fondo de Aportaciones para la Infraestructura Social	0.00	0.00	0.00	0.00	0.00	0.00
Fondo de Aportaciones para el Fortalecimiento de los Municipios y de	0.00	0.00	0.00	0.00	0.00	0.00
Fondo de Aportaciones Múltiples	0.00	0.00	0.00	0.00	0.00	0.00
Fondo de Aportaciones para la Educación Tecnológica y de Adultos	44,838,964.00	1,016,032.60	45,854,996.60	45,854,996.60	45,854,996.60	1,016,032.60
Fondo de Aportaciones para la Seguridad Pública de los Estados y del	0.00	0.00	0.00	0.00	0.00	0.00
Fondo de Aportaciones para el Fortalecimiento de las Entidades Feder	0.00	0.00	0.00	0.00	0.00	0.00
Convenios (Ramo XI)	19,153,604.43	1,039.58	19,154,644.01	19,154,643.98	12,852,132.07	-6,301,472.36
Convenios de Protección Social en Salud	0.00	0.00	0.00	0.00	0.00	0.00
Convenios de Descentralización	0.00	0.00	0.00	0.00	0.00	0.00
Convenios de Reasignación	0.00	0.00	0.00	0.00	0.00	0.00
Otros Convenios y Subsidios	19,153,604.43	1,039.58	19,154,644.01	19,154,643.98	12,852,132.07	-6,301,472.36
Fondos Distintos de Aportaciones	0.00	0.00	0.00	0.00	0.00	0.00
Fondo para Entidades Federativas y Municipios Productores de Hidroc	0.00	0.00	0.00	0.00	0.00	0.00
Fondo Minero	0.00	0.00	0.00	0.00	0.00	0.00
Transferencias, Subsidios y Subvenciones, y Pensiones y Jubilaciones	0.00	0.00	0.00	0.00	0.00	0.00
Otras Transferencias Federales Etiquetadas	0.00	0.00	0.00	0.00	0.00	0.00
Total de Transferencias Federales Etiquetadas	63,992,568.43	1,017,072.18	65,009,640.61	65,009,640.58	58,707,128.67	-5,285,439.76
Ingresos Derivados de Financiamientos	0.00	0.00	0.00	0.00	0.00	0.00
Ingresos Derivados de Financiamientos	0.00	0.00	0.00	0.00	0.00	0.00
Total de Ingresos	83,353,705.43	27,177,926.18	110,531,631.61	110,531,631.58	100,803,385.44	17,449,680.01
Datos Informativos	0.00	0.00	0.00	0.00	0.00	0.00
Ingresos Derivados de Financiamientos con Fuente de Pago de Ingresos de l	0.00	0.00	0.00	0.00	0.00	0.00
Ingresos Derivados de Financiamientos con Fuente de Pago de Transferenci	0.00	0.00	0.00	0.00	0.00	0.00
Ingresos Derivados de Financiamientos	0.00	0.00	0.00	0.00	0.00	0.00

ELABORO: LCDO. MARCO ANTONIO PAREDES ULLOA
JEFE DE PROGRAMACIÓN Y PRESUPUESTO

REVISÓ: LCDO. ROMÁN VILLALBA
DIRECTOR DE PLANEACIÓN OPERATIVA

AUTORIZÓ: LCDA. MARÍA CANDELARIA BAYGOZA ALCOCER
DIRECTORA GENERAL

Instituto Estatal para la Educación de Jóvenes y Adultos
ESTADO ANALÍTICO DE INGRESOS DETALLADO - Ley de Disciplina Financiera
 Del 01 de Enero al 31 de Diciembre de 2018
 RAMO 33 (FAETA) 2018

Concepto	Estimado	Ampliaciones / Reducciones	Modificado	Devengado	Recaudado	Diferencia
Ingresos de Libre Disposición (Recurso Estatal)	0.00	0.00	0.00	0.00	0.00	0.00
Impuestos	0.00	0.00	0.00	0.00	0.00	0.00
Cuotas y Aportaciones de Seguridad Social	0.00	0.00	0.00	0.00	0.00	0.00
Contribuciones de Mejoras	0.00	0.00	0.00	0.00	0.00	0.00
Derechos	0.00	0.00	0.00	0.00	0.00	0.00
Productos	0.00	0.00	0.00	0.00	0.00	0.00
Aprovechamientos	0.00	0.00	0.00	0.00	0.00	0.00
Ingresos por Ventas de Bienes y Servicios	0.00	0.00	0.00	0.00	0.00	0.00
Participaciones	0.00	0.00	0.00	0.00	0.00	0.00
Fondo General de Participaciones	0.00	0.00	0.00	0.00	0.00	0.00
Fondo de Fomento Municipal	0.00	0.00	0.00	0.00	0.00	0.00
Fondo de Fiscalización y Recaudación	0.00	0.00	0.00	0.00	0.00	0.00
Fondo de Compensación	0.00	0.00	0.00	0.00	0.00	0.00
Fondo de Extracción de Hidrocarburos	0.00	0.00	0.00	0.00	0.00	0.00
Impuesto Especial Sobre Producción y Servicios	0.00	0.00	0.00	0.00	0.00	0.00
0.136% de la Recaudación Federal Participable	0.00	0.00	0.00	0.00	0.00	0.00
3.17% Sobre Extracción de Petróleo	0.00	0.00	0.00	0.00	0.00	0.00
Gasolinas y Diésel	0.00	0.00	0.00	0.00	0.00	0.00
Fondo del Impuesto Sobre la Renta	0.00	0.00	0.00	0.00	0.00	0.00
Fondo de Estabilización de los Ingresos de las Entidades Federativas	0.00	0.00	0.00	0.00	0.00	0.00
Incentivos Derivados de la Colaboración Fiscal	0.00	0.00	0.00	0.00	0.00	0.00
Tenencia o Uso de Vehículos	0.00	0.00	0.00	0.00	0.00	0.00
Fondo de Compensación ISAN	0.00	0.00	0.00	0.00	0.00	0.00
Impuesto Sobre Automóviles Nuevos	0.00	0.00	0.00	0.00	0.00	0.00
Fondo de Compensación de Repecos-Intermedios	0.00	0.00	0.00	0.00	0.00	0.00
Otros Incentivos Económicos	0.00	0.00	0.00	0.00	0.00	0.00
Transferencias	0.00	0.00	0.00	0.00	0.00	0.00
Convenios	0.00	0.00	0.00	0.00	0.00	0.00
Otros Convenios y Subsidios	0.00	0.00	0.00	0.00	0.00	0.00
Otros Ingresos de Libre Disposición	0.00	0.00	0.00	0.00	0.00	0.00
Participaciones en Ingresos Locales (Ampliación)	0.00	0.00	0.00	0.00	0.00	0.00
Otros Ingresos de Libre Disposición	0.00	0.00	0.00	0.00	0.00	0.00
Total de Ingresos de Libre Disposición	0.00	0.00	0.00	0.00	0.00	0.00
Ingresos Excedentes de Ingresos de Libre Disposición	0.00	0.00	0.00	0.00	0.00	0.00
Transferencias Federales Etiquetadas	0.00	0.00	0.00	0.00	0.00	0.00
Aportaciones	44,838,964.00	1,016,032.60	45,854,996.60	45,854,996.60	45,854,996.60	1,016,032.60
Fondo de Aportaciones para la Nómina Educativa y Gasto Operativo	0.00	0.00	0.00	0.00	0.00	0.00
Fondo de Aportaciones para los Servicios de Salud	0.00	0.00	0.00	0.00	0.00	0.00
Fondo de Aportaciones para la Infraestructura Social	0.00	0.00	0.00	0.00	0.00	0.00
Fondo de Aportaciones para el Fortalecimiento de los Municipios y de	0.00	0.00	0.00	0.00	0.00	0.00
Fondo de Aportaciones Múltiples	0.00	0.00	0.00	0.00	0.00	0.00
Fondo de Aportaciones para la Educación Tecnológica y de Adultos	44,838,964.00	1,016,032.60	45,854,996.60	45,854,996.60	45,854,996.60	1,016,032.60
Fondo de Aportaciones para la Seguridad Pública de los Estados y del	0.00	0.00	0.00	0.00	0.00	0.00
Fondo de Aportaciones para el Fortalecimiento de las Entidades Federales	0.00	0.00	0.00	0.00	0.00	0.00
Convenios (Ramo XI)	0.00	0.00	0.00	0.00	0.00	0.00
Convenios de Protección Social en Salud	0.00	0.00	0.00	0.00	0.00	0.00
Convenios de Descentralización	0.00	0.00	0.00	0.00	0.00	0.00
Convenios de Reasignación	0.00	0.00	0.00	0.00	0.00	0.00
Otros Convenios y Subsidios	0.00	0.00	0.00	0.00	0.00	0.00
Fondos Distintos de Aportaciones	0.00	0.00	0.00	0.00	0.00	0.00
Fondo para Entidades Federativas y Municipios Productores de Hidrocarburos	0.00	0.00	0.00	0.00	0.00	0.00
Fondo Minero	0.00	0.00	0.00	0.00	0.00	0.00
Transferencias, Subsidios y Subvenciones, y Pensiones y Jubilaciones	0.00	0.00	0.00	0.00	0.00	0.00
Otras Transferencias Federales Etiquetadas	0.00	0.00	0.00	0.00	0.00	0.00
Total de Transferencias Federales Etiquetadas	0.00	0.00	0.00	0.00	0.00	0.00
Total de Ingresos	44,838,964.00	1,016,032.60	45,854,996.60	45,854,996.60	45,854,996.60	1,016,032.60
Ingresos Derivados de Financiamientos	0.00	0.00	0.00	0.00	0.00	0.00
Ingresos Derivados de Financiamientos	0.00	0.00	0.00	0.00	0.00	0.00
Total de Ingresos	44,838,964.00	1,016,032.60	45,854,996.60	45,854,996.60	45,854,996.60	1,016,032.60
Datos Informativos	0.00	0.00	0.00	0.00	0.00	0.00
Ingresos Derivados de Financiamientos con Fuente de Pago de Ingresos de Libre Disposición	0.00	0.00	0.00	0.00	0.00	0.00
Ingresos Derivados de Financiamientos con Fuente de Pago de Transferencias Federales Etiquetadas	0.00	0.00	0.00	0.00	0.00	0.00
Ingresos Derivados de Financiamientos	0.00	0.00	0.00	0.00	0.00	0.00

ELABORO: LDO. MARCO ANTONIO REYES LULLO
 JEFE DE PROGRAMACIÓN PRESUPUESTO

REVISÓ: LDO. ROMANA VALEZ
 DIRECTOR DE PLANEACIÓN Y PRESUPUESTO

AUTORIZÓ: LICDA. MARIA CANDELLA RAYBIZA ALONSO
 DIRECTOR GENERAL

Instituto Estatal para la Educación de Jóvenes y Adultos
ESTADO ANALÍTICO DE INGRESOS DETALLADO - Ley de Disciplina Financiera
 Del 01 de Enero al 31 de Diciembre de 2018
GOBIERNO DEL ESTADO PRESUPUESTO AUTORIZADO 2018

Concepto	Estimado	Ampliaciones /Reducciones	Modificado	Devengado	Recaudado	Diferencia
Ingresos de Libre Disposición (Recurso Estatal)	19,361,137.00	0.00	19,361,137.00	19,361,137.00	15,935,402.77	-3,425,734.23
Impuestos	0.00	0.00	0.00	0.00	0.00	0.00
Cuotas y Aportaciones de Seguridad Social	0.00	0.00	0.00	0.00	0.00	0.00
Contribuciones de Mejoras	0.00	0.00	0.00	0.00	0.00	0.00
Derechos	0.00	0.00	0.00	0.00	0.00	0.00
Productos	0.00	0.00	0.00	0.00	0.00	0.00
Aprovechamientos	0.00	0.00	0.00	0.00	0.00	0.00
Ingresos por Ventas de Bienes y Servicios	0.00	0.00	0.00	0.00	0.00	0.00
Participaciones	0.00	0.00	0.00	0.00	0.00	0.00
Fondo General de Participaciones	0.00	0.00	0.00	0.00	0.00	0.00
Fondo de Fomento Municipal	0.00	0.00	0.00	0.00	0.00	0.00
Fondo de Fiscalización y Recaudación	0.00	0.00	0.00	0.00	0.00	0.00
Fondo de Compensación	0.00	0.00	0.00	0.00	0.00	0.00
Fondo de Extracción de Hidrocarburos	0.00	0.00	0.00	0.00	0.00	0.00
Impuesto Especial Sobre Producción y Servicios	0.00	0.00	0.00	0.00	0.00	0.00
0.136% de la Recaudación Federal Participable	0.00	0.00	0.00	0.00	0.00	0.00
3.17% Sobre Extracción de Petróleo	0.00	0.00	0.00	0.00	0.00	0.00
Gasolinas y Diésel	0.00	0.00	0.00	0.00	0.00	0.00
Fondo del Impuesto Sobre la Renta	0.00	0.00	0.00	0.00	0.00	0.00
Fondo de Estabilización de los Ingresos de las Entidades Federativas	0.00	0.00	0.00	0.00	0.00	0.00
Incentivos Derivados de la Colaboración Fiscal	0.00	0.00	0.00	0.00	0.00	0.00
Tenencia o Uso de Vehículos	0.00	0.00	0.00	0.00	0.00	0.00
Fondo de Compensación ISAN	0.00	0.00	0.00	0.00	0.00	0.00
Impuesto Sobre Automóviles Nuevos	0.00	0.00	0.00	0.00	0.00	0.00
Fondo de Compensación de Repecos-Intermedios	0.00	0.00	0.00	0.00	0.00	0.00
Otros Incentivos Económicos	0.00	0.00	0.00	0.00	0.00	0.00
Transferencias	0.00	0.00	0.00	0.00	0.00	0.00
Convenios	0.00	0.00	0.00	0.00	0.00	0.00
Otros Convenios y Subsidios	0.00	0.00	0.00	0.00	0.00	0.00
Otros Ingresos de Libre Disposición	19,361,137.00	0.00	19,361,137.00	19,361,137.00	15,935,402.77	-3,425,734.23
Participaciones en Ingresos Locales (Ampliación)	0.00	0.00	0.00	0.00	0.00	0.00
Otros Ingresos de Libre Disposición	19,361,137.00	0.00	19,361,137.00	19,361,137.00	15,935,402.77	-3,425,734.23
Total de Ingresos de Libre Disposición	19,361,137.00	0.00	19,361,137.00	19,361,137.00	15,935,402.77	-3,425,734.23
Ingresos Excedentes de Ingresos de Libre Disposición	0.00	0.00	0.00	0.00	0.00	0.00
Transferencias Federales Etiquetadas	0.00	0.00	0.00	0.00	0.00	0.00
Aportaciones	0.00	0.00	0.00	0.00	0.00	0.00
Fondo de Aportaciones para la Nómina Educativa y Gasto Operativo	0.00	0.00	0.00	0.00	0.00	0.00
Fondo de Aportaciones para los Servicios de Salud	0.00	0.00	0.00	0.00	0.00	0.00
Fondo de Aportaciones para la Infraestructura Social	0.00	0.00	0.00	0.00	0.00	0.00
Fondo de Aportaciones para el Fortalecimiento de los Municipios y de	0.00	0.00	0.00	0.00	0.00	0.00
Fondo de Aportaciones Múltiples	0.00	0.00	0.00	0.00	0.00	0.00
Fondo de Aportaciones para la Educación Tecnológica y de Adultos	0.00	0.00	0.00	0.00	0.00	0.00
Fondo de Aportaciones para la Seguridad Pública de los Estados y del	0.00	0.00	0.00	0.00	0.00	0.00
Fondo de Aportaciones para el Fortalecimiento de las Entidades Feder	0.00	0.00	0.00	0.00	0.00	0.00
Convenios (Ramo XI)	0.00	0.00	0.00	0.00	0.00	0.00
Convenios de Protección Social en Salud	0.00	0.00	0.00	0.00	0.00	0.00
Convenios de Descentralización	0.00	0.00	0.00	0.00	0.00	0.00
Convenios de Reasignación	0.00	0.00	0.00	0.00	0.00	0.00
Otros Convenios y Subsidios	0.00	0.00	0.00	0.00	0.00	0.00
Fondos Distintos de Aportaciones	0.00	0.00	0.00	0.00	0.00	0.00
Fondo para Entidades Federativas y Municipios Productores de Hidro	0.00	0.00	0.00	0.00	0.00	0.00
Fondo Minero	0.00	0.00	0.00	0.00	0.00	0.00
Transferencias, Subsidios y Subvenciones, y Pensiones y Jubilaciones	0.00	0.00	0.00	0.00	0.00	0.00
Otras Transferencias Federales Etiquetadas	0.00	0.00	0.00	0.00	0.00	0.00
Total de Transferencias Federales Etiquetadas	0.00	0.00	0.00	0.00	0.00	0.00
Ingresos Derivados de Financiamientos	0.00	0.00	0.00	0.00	0.00	0.00
Ingresos Derivados de Financiamientos	0.00	0.00	0.00	0.00	0.00	0.00
Total de Ingresos	19,361,137.00	0.00	19,361,137.00	19,361,137.00	15,935,402.77	-3,425,734.23
Datos Informativos	0.00	0.00	0.00	0.00	0.00	0.00
Ingresos Derivados de Financiamientos con Fuente de Pago de Ingresos de l	0.00	0.00	0.00	0.00	0.00	0.00
Ingresos Derivados de Financiamientos con Fuente de Pago de Transferenci	0.00	0.00	0.00	0.00	0.00	0.00
Ingresos Derivados de Financiamientos	0.00	0.00	0.00	0.00	0.00	0.00

ELABORO: LCDO. MARCO A. PÉREZ DE ULLOA
JEFE DE PROGRAMACIÓN Y PRESUPUESTO

REVISÓ: LCDO. ROMÁN A. VALLE
DIRECTOR DE PLANEACIÓN Y SEGUIMIENTO

AUTORIZÓ: LCDA. MARIA SANDERÍA RAYGOZA ALCOER
DIRECTOR GENERAL

Instituto Estatal para la Educación de Jóvenes y Adultos
ESTADO ANALÍTICO DE INGRESOS DETALLADO - Ley de Disciplina Financiera
 Del 01 de Enero al 31 de Diciembre de 2018
 GOBIERNO DEL ESTADO AMPLIACIÓN 2018

Concepto	Estimado	Ampliaciones / Reducciones	Modificado	Devengado	Recaudado	Diferencia
Ingresos de Libre Disposición (Recurso Estatal)	0.00	26,160,854.00	26,160,854.00	26,160,854.00	26,160,854.00	26,160,854.00
Impuestos	0.00	0.00	0.00	0.00	0.00	0.00
Cuotas y Aportaciones de Seguridad Social	0.00	0.00	0.00	0.00	0.00	0.00
Contribuciones de Mejoras	0.00	0.00	0.00	0.00	0.00	0.00
Derechos	0.00	0.00	0.00	0.00	0.00	0.00
Productos	0.00	0.00	0.00	0.00	0.00	0.00
Aprovechamientos	0.00	0.00	0.00	0.00	0.00	0.00
Ingresos por Ventas de Bienes y Servicios	0.00	0.00	0.00	0.00	0.00	0.00
Participaciones	0.00	0.00	0.00	0.00	0.00	0.00
Fondo General de Participaciones	0.00	0.00	0.00	0.00	0.00	0.00
Fondo de Fomento Municipal	0.00	0.00	0.00	0.00	0.00	0.00
Fondo de Fiscalización y Recaudación	0.00	0.00	0.00	0.00	0.00	0.00
Fondo de Compensación	0.00	0.00	0.00	0.00	0.00	0.00
Fondo de Extracción de Hidrocarburos	0.00	0.00	0.00	0.00	0.00	0.00
Impuesto Especial Sobre Producción y Servicios	0.00	0.00	0.00	0.00	0.00	0.00
0.136% de la Recaudación Federal Participable	0.00	0.00	0.00	0.00	0.00	0.00
3.17% Sobre Extracción de Petróleo	0.00	0.00	0.00	0.00	0.00	0.00
Gasolinas y Diésel	0.00	0.00	0.00	0.00	0.00	0.00
Fondo del Impuesto Sobre la Renta	0.00	0.00	0.00	0.00	0.00	0.00
Fondo de Estabilización de los Ingresos de las Entidades Federativas	0.00	0.00	0.00	0.00	0.00	0.00
Incentivos Derivados de la Colaboración Fiscal	0.00	0.00	0.00	0.00	0.00	0.00
Tenencia o Uso de Vehículos	0.00	0.00	0.00	0.00	0.00	0.00
Fondo de Compensación ISAN	0.00	0.00	0.00	0.00	0.00	0.00
Impuesto Sobre Automóviles Nuevos	0.00	0.00	0.00	0.00	0.00	0.00
Fondo de Compensación de Repecos-Intermedios	0.00	0.00	0.00	0.00	0.00	0.00
Otros Incentivos Económicos	0.00	0.00	0.00	0.00	0.00	0.00
Transferencias	0.00	0.00	0.00	0.00	0.00	0.00
Convenios	0.00	0.00	0.00	0.00	0.00	0.00
Otros Convenios y Subsidios	0.00	0.00	0.00	0.00	0.00	0.00
Otros Ingresos de Libre Disposición	0.00	26,160,854.00	26,160,854.00	26,160,854.00	26,160,854.00	26,160,854.00
Participaciones en Ingresos Locales (Ampliación)	0.00	26,160,854.00	26,160,854.00	26,160,854.00	26,160,854.00	26,160,854.00
Otros Ingresos de Libre Disposición	0.00	0.00	0.00	0.00	0.00	0.00
Total de Ingresos de Libre Disposición	0.00	26,160,854.00	26,160,854.00	26,160,854.00	26,160,854.00	26,160,854.00
Ingresos Excedentes de Ingresos de Libre Disposición	0.00	0.00	0.00	0.00	0.00	0.00
Transferencias Federales Etiquetadas	0.00	0.00	0.00	0.00	0.00	0.00
Aportaciones	0.00	0.00	0.00	0.00	0.00	0.00
Fondo de Aportaciones para la Nómina Educativa y Gasto Operativo	0.00	0.00	0.00	0.00	0.00	0.00
Fondo de Aportaciones para los Servicios de Salud	0.00	0.00	0.00	0.00	0.00	0.00
Fondo de Aportaciones para la Infraestructura Social	0.00	0.00	0.00	0.00	0.00	0.00
Fondo de Aportaciones para el Fortalecimiento de los Municipios y de	0.00	0.00	0.00	0.00	0.00	0.00
Fondo de Aportaciones Múltiples	0.00	0.00	0.00	0.00	0.00	0.00
Fondo de Aportaciones para la Educación Tecnológica y de Adultos	0.00	0.00	0.00	0.00	0.00	0.00
Fondo de Aportaciones para la Seguridad Pública de los Estados y del	0.00	0.00	0.00	0.00	0.00	0.00
Fondo de Aportaciones para el Fortalecimiento de las Entidades Feder	0.00	0.00	0.00	0.00	0.00	0.00
Convenios (Ramo XI)	0.00	0.00	0.00	0.00	0.00	0.00
Convenios de Protección Social en Salud	0.00	0.00	0.00	0.00	0.00	0.00
Convenios de Descentralización	0.00	0.00	0.00	0.00	0.00	0.00
Convenios de Reasignación	0.00	0.00	0.00	0.00	0.00	0.00
Otros Convenios y Subsidios	0.00	0.00	0.00	0.00	0.00	0.00
Fondos Distintos de Aportaciones	0.00	0.00	0.00	0.00	0.00	0.00
Fondo para Entidades Federativas y Municipios Productores de Hidro	0.00	0.00	0.00	0.00	0.00	0.00
Fondo Minero	0.00	0.00	0.00	0.00	0.00	0.00
Transferencias, Subsidios y Subvenciones, y Pensiones y Jubilaciones	0.00	0.00	0.00	0.00	0.00	0.00
Otras Transferencias Federales Etiquetadas	0.00	0.00	0.00	0.00	0.00	0.00
Total de Transferencias Federales Etiquetadas	0.00	0.00	0.00	0.00	0.00	0.00
Ingresos Derivados de Financiamientos	0.00	0.00	0.00	0.00	0.00	0.00
Ingresos Derivados de Financiamientos	0.00	0.00	0.00	0.00	0.00	0.00
Total de Ingresos	0.00	26,160,854.00	26,160,854.00	26,160,854.00	26,160,854.00	26,160,854.00
Datos Informativos	0.00	0.00	0.00	0.00	0.00	0.00
Ingresos Derivados de Financiamientos con Fuente de Pago de Ingresos de l	0.00	0.00	0.00	0.00	0.00	0.00
Ingresos Derivados de Financiamientos con Fuente de Pago de Transferenci	0.00	0.00	0.00	0.00	0.00	0.00
Ingresos Derivados de Financiamientos	0.00	0.00	0.00	0.00	0.00	0.00

ELABORO: LICDO. MARCO A. PAREDES ULLOA
 JEFE DE PROGRAMACIÓN Y PRESUPUESTO

REVISÓ: LICDO. ROMANA VILLALBA
 DIRECTORA DE PLANEACIÓN PRESUPUESTATIVA

AUTORIZO: LICDA. MARIA CARMELITA RAYGOZA ALCÓCER
 DIRECTORA GENERAL

Instituto Estatal para la Educación de Jóvenes y Adultos
ESTADO ANALÍTICO DE INGRESOS DETALLADO - Ley de Disciplina Financiera
 Del 01 de Enero al 31 de Diciembre de 2018
 RAMO XI 2018

Concepto	Estimado	Ampliaciones /Reducciones	Modificado	Devengado	Recaudado	Diferencia
Ingresos de Libre Disposición (Recurso Estatal)	0.00	0.00	0.00	0.00	0.00	0.00
Impuestos	0.00	0.00	0.00	0.00	0.00	0.00
Cuotas y Aportaciones de Seguridad Social	0.00	0.00	0.00	0.00	0.00	0.00
Contribuciones de Mejoras	0.00	0.00	0.00	0.00	0.00	0.00
Derechos	0.00	0.00	0.00	0.00	0.00	0.00
Productos	0.00	0.00	0.00	0.00	0.00	0.00
Aprovechamientos	0.00	0.00	0.00	0.00	0.00	0.00
Ingresos por Ventas de Bienes y Servicios	0.00	0.00	0.00	0.00	0.00	0.00
Participaciones	0.00	0.00	0.00	0.00	0.00	0.00
Fondo General de Participaciones	0.00	0.00	0.00	0.00	0.00	0.00
Fondo de Fomento Municipal	0.00	0.00	0.00	0.00	0.00	0.00
Fondo de Fiscalización y Recaudación	0.00	0.00	0.00	0.00	0.00	0.00
Fondo de Compensación	0.00	0.00	0.00	0.00	0.00	0.00
Fondo de Extracción de Hidrocarburos	0.00	0.00	0.00	0.00	0.00	0.00
Impuesto Especial Sobre Producción y Servicios	0.00	0.00	0.00	0.00	0.00	0.00
0.136% de la Recaudación Federal Participable	0.00	0.00	0.00	0.00	0.00	0.00
3.17% Sobre Extracción de Petróleo	0.00	0.00	0.00	0.00	0.00	0.00
Gasolinas y Diésel	0.00	0.00	0.00	0.00	0.00	0.00
Fondo del Impuesto Sobre la Renta	0.00	0.00	0.00	0.00	0.00	0.00
Fondo de Estabilización de los Ingresos de las Entidades Federativas	0.00	0.00	0.00	0.00	0.00	0.00
Incentivos Derivados de la Colaboración Fiscal	0.00	0.00	0.00	0.00	0.00	0.00
Tenencia o Uso de Vehículos	0.00	0.00	0.00	0.00	0.00	0.00
Fondo de Compensación ISAN	0.00	0.00	0.00	0.00	0.00	0.00
Impuesto Sobre Automóviles Nuevos	0.00	0.00	0.00	0.00	0.00	0.00
Fondo de Compensación de Repecos-Intermedios	0.00	0.00	0.00	0.00	0.00	0.00
Otros Incentivos Económicos	0.00	0.00	0.00	0.00	0.00	0.00
Transferencias	0.00	0.00	0.00	0.00	0.00	0.00
Convenios	0.00	0.00	0.00	0.00	0.00	0.00
Otros Convenios y Subsidios	0.00	0.00	0.00	0.00	0.00	0.00
Otros Ingresos de Libre Disposición	0.00	0.00	0.00	0.00	0.00	0.00
Participaciones en Ingresos Locales (Ampliación)	0.00	0.00	0.00	0.00	0.00	0.00
Otros Ingresos de Libre Disposición	0.00	0.00	0.00	0.00	0.00	0.00
Total de Ingresos de Libre Disposición	0.00	0.00	0.00	0.00	0.00	0.00
Ingresos Excedentes de Ingresos de Libre Disposición	0.00	0.00	0.00	0.00	0.00	0.00
Transferencias Federales Etiquetadas	0.00	0.00	0.00	0.00	0.00	0.00
Aportaciones	0.00	0.00	0.00	0.00	0.00	0.00
Fondo de Aportaciones para la Nómina Educativa y Gasto Operativo	0.00	0.00	0.00	0.00	0.00	0.00
Fondo de Aportaciones para los Servicios de Salud	0.00	0.00	0.00	0.00	0.00	0.00
Fondo de Aportaciones para la Infraestructura Social	0.00	0.00	0.00	0.00	0.00	0.00
Fondo de Aportaciones para el Fortalecimiento de los Municipios y de	0.00	0.00	0.00	0.00	0.00	0.00
Fondo de Aportaciones Múltiples	0.00	0.00	0.00	0.00	0.00	0.00
Fondo de Aportaciones para la Educación Tecnológica y de Adultos	0.00	0.00	0.00	0.00	0.00	0.00
Fondo de Aportaciones para la Seguridad Pública de los Estados y del	0.00	0.00	0.00	0.00	0.00	0.00
Fondo de Aportaciones para el Fortalecimiento de las Entidades Feder	0.00	0.00	0.00	0.00	0.00	0.00
Convenios (Ramo XI)	19,153,604.43	1,039.58	19,154,644.01	19,154,643.98	12,852,132.07	-6,301,472.36
Convenios de Protección Social en Salud	0.00	0.00	0.00	0.00	0.00	0.00
Convenios de Descentralización	0.00	0.00	0.00	0.00	0.00	0.00
Convenios de Reasignación	0.00	0.00	0.00	0.00	0.00	0.00
Otros Convenios y Subsidios	19,153,604.43	1,039.58	19,154,644.01	19,154,643.98	12,852,132.07	-6,301,472.36
Fondos Distintos de Aportaciones	0.00	0.00	0.00	0.00	0.00	0.00
Fondo para Entidades Federativas y Municipios Productores de Hidro:	0.00	0.00	0.00	0.00	0.00	0.00
Fondo Minero	0.00	0.00	0.00	0.00	0.00	0.00
Transferencias, Subsidios y Subvenciones, y Pensiones y Jubilaciones	0.00	0.00	0.00	0.00	0.00	0.00
Otras Transferencias Federales Etiquetadas	0.00	0.00	0.00	0.00	0.00	0.00
Total de Transferencias Federales Etiquetadas	19,153,604.43	1,039.58	19,154,644.01	19,154,643.98	12,852,132.07	-6,301,472.36
Ingresos Derivados de Financiamientos	0.00	0.00	0.00	0.00	0.00	0.00
Ingresos Derivados de Financiamientos	0.00	0.00	0.00	0.00	0.00	0.00
Total de Ingresos	19,153,604.43	1,039.58	19,154,644.01	19,154,643.98	12,852,132.07	-6,301,472.36
Datos Informativos	0.00	0.00	0.00	0.00	0.00	0.00
Ingresos Derivados de Financiamientos con Fuente de Pago de Ingresos de I	0.00	0.00	0.00	0.00	0.00	0.00
Ingresos Derivados de Financiamientos con Fuente de Pago de Transferenci	0.00	0.00	0.00	0.00	0.00	0.00
Ingresos Derivados de Financiamientos	0.00	0.00	0.00	0.00	0.00	0.00

ELABORÓ: LCDO. MARIO PAREDES ULLOA
 JEFE DE PROGRAMACIÓN Y PRESUPUESTO

REVISÓ: LCDO. JORJAN A. MARTÍNEZ
 DIRECTOR DE PLANEACIÓN Y SEGUIMIENTO

AUTORIZÓ: LCDA. MARIA CANTERLANA RAYGOZA ALCOCER
 DIRECTOR GENERAL



Instituto Estatal para la Educación de Jóvenes y Adultos
ESTADO ANALÍTICO DEL PRESUPUESTO DE EGRESOS DETALLADO- Ley de Disciplina Financiera
 Clasificación por Objeto del Gasto
 Del 01 de Enero al 31 de Diciembre de 2018



(Miles de pesos)						
Concepto	Presupuesto	Ampliaciones /Reducciones	Comprobado	Cancelado	Pagado	Subejercido
I- Gasto No Etiquetado (Gobierno del Estado)	19,361,137.00	26,160,854.00	45,521,991.00	42,049,906.10	42,049,906.10	3,472,084.90
1000 SERVICIOS PERSONALES	11,202,246.00	7,247.73	1,309,708.77	10,478,563.32	10,478,563.32	85,145.40
1100 Remuneración al Personal de Carácter Permanente	1,566,617.00	122,081.89	1,688,698.89	1,688,698.89	1,688,698.89	0.00
1110 Dietas	0.00	0.00	0.00	0.00	0.00	0.00
1120 Haberes	0.00	0.00	0.00	0.00	0.00	0.00
1130 Sueldos base al personal permanente	1,566,617.00	122,081.89	1,688,698.89	1,688,698.89	1,688,698.89	0.00
1140 Remuneraciones por adscripción laboral en el extranjero	0.00	0.00	0.00	0.00	0.00	0.00
1200 REMUNERACIONES AL PERSONAL DE CARÁCTER TRANSITORIO	2,374,824.00	251,430.73	2,626,254.73	2,626,254.73	2,626,254.73	0.00
1210 Honorarios asimilables a salarios	2,374,824.00	251,430.73	2,626,254.73	2,626,254.73	2,626,254.73	0.00
1220 Sueldos base al personal eventual	0.00	0.00	0.00	0.00	0.00	0.00
1230 Retribuciones por servicios de carácter social	0.00	0.00	0.00	0.00	0.00	0.00
1240 Retribución a los representantes de los trabajadores y de los patron	0.00	0.00	0.00	0.00	0.00	0.00
1300 REMUNERACIONES ADICIONALES Y ESPECIALES	4,518,806.00	14,720.25	4,533,526.25	4,177,090.38	4,177,090.38	356,435.87
1310 Primas por años de servicios efectivos prestados	86,420.00	4,317.44	90,737.44	90,737.44	90,737.44	0.00
1320 Primas de vacaciones, dominical y gratificación de fin de año	1,778,834.00	-49,400.59	1,729,433.41	1,372,997.54	1,372,997.54	356,435.87
1330 Horas extraordinarias	0.00	0.00	0.00	0.00	0.00	0.00
1340 Compensaciones	2,653,552.00	59,803.40	2,713,355.40	2,713,355.40	2,713,355.40	0.00
1350 Sobrehaberes	0.00	0.00	0.00	0.00	0.00	0.00
1360 Asignaciones de técnico, de mando, por comisión, de vuelo y de téc	0.00	0.00	0.00	0.00	0.00	0.00
1370 Honorarios especiales	0.00	0.09	0.00	0.00	0.00	0.00
1380 Participaciones por vigilancia en el cumplimiento de las leyes y cust	0.00	0.00	0.00	0.00	0.00	0.00
1400 SEGURIDAD SOCIAL	1,176,978.00	-392,665.36	784,312.64	563,487.71	563,487.71	220,824.93
1410 Aportaciones de seguridad social	429,982.00	-184,677.00	245,305.00	245,305.00	245,305.00	0.00
1420 Aportaciones a fondos de vivienda	200,143.00	-77,120.89	123,022.11	123,022.11	123,022.11	0.00
1430 Aportaciones al sistema para el retiro	500,205.00	-166,950.20	333,254.80	112,429.87	112,429.87	220,824.93
1440 Aportaciones para seguros	46,648.00	36,082.73	82,730.73	82,730.73	82,730.73	0.00
1500 OTRAS PRESTACIONES SOCIALES Y ECONÓMICAS	1,337,555.00	14,661.18	1,352,216.18	1,182,658.84	1,182,658.84	169,557.34
1510 Cuotas para el fondo de ahorro y fondo de trabajo	77,246.00	5,858.55	83,104.55	83,104.55	83,104.55	0.00
1520 Indemnizaciones	0.00	0.00	0.00	0.00	0.00	0.00
1530 Prestaciones y haberes de retiro	0.00	0.00	0.00	0.00	0.00	0.00
1540 Prestaciones contractuales	1,154,219.00	-26,832.66	1,127,386.34	985,970.00	985,970.00	141,416.34
1550 Apoyos a la capacitación de los servidores públicos	0.00	45,780.00	45,780.00	45,780.00	45,780.00	0.00
1590 Otras prestaciones sociales y económicas	106,090.00	-10,144.71	95,945.29	67,804.29	67,804.29	28,141.00
1600 PREVISIONES	113,069.00	0.00	113,069.00	0.00	0.00	113,069.00
1610 Previsiones de carácter laboral, económica y de seguridad social	113,069.00	0.00	113,069.00	0.00	0.00	113,069.00
1700 PAGO DE ESTIMULOS A SERVIDORES PÚBLICOS	214,612.00	-2,980.97	211,631.03	186,372.77	186,372.77	25,258.26
1710 Estímulos	214,612.00	-2,980.97	211,631.03	186,372.77	186,372.77	25,258.26
1720 Recompensas	0.00	0.00	0.00	0.00	0.00	0.00
1800 IMPUESTO SOBRE NÓMINAS Y OTROS QUE SE DERIVEN DE UNA RELACI	0.00	0.00	0.00	0.00	0.00	0.00
1810 Impuesto sobre nóminas	0.00	0.00	0.00	0.00	0.00	0.00
1820 Otros impuestos derivados de una relación laboral	0.00	0.00	0.00	0.00	0.00	0.00
2000 MATERIALES Y SUMINISTROS	1,990,396.00	3,456,793.02	1,847,129.02	3,191,875.56	3,761,975.66	1,085,751.36
2100 MATERIALES DE ADMINISTRACION, EMISION DE DOCUMENTOS Y ART	525,939.00	0.00	525,939.00	82,909.97	82,909.97	443,029.03
2110 Materiales, útiles y equipos menores de oficina	200,748.00	0.00	200,748.00	82,909.97	82,909.97	117,838.03
2120 Materiales y útiles de impresión y reproducción	99,200.00	0.00	99,200.00	0.00	0.00	99,200.00
2130 Material estadístico y geográfico	0.00	0.00	0.00	0.00	0.00	0.00
2140 Materiales, útiles y equipos menores de tecnologías de la informaci	69,612.00	0.00	69,612.00	0.00	0.00	69,612.00
2150 Material impreso e información digital	5,569.00	0.00	5,569.00	0.00	0.00	5,569.00
2160 Material de limpieza	59,991.00	0.00	59,991.00	0.00	0.00	59,991.00
2170 Materiales y útiles de enseñanza	90,819.00	0.00	90,819.00	0.00	0.00	90,819.00
2180 Materiales para el registro e identificación de bienes y personas	0.00	0.00	0.00	0.00	0.00	0.00
2200 ALIMENTOS Y UTENSILIOS	97,695.00	15,424.20	113,119.20	15,624.20	15,624.20	97,495.00
2210 Productos alimenticios para personas	92,102.00	15,424.20	107,526.20	15,624.20	15,624.20	91,902.00
2220 Productos alimenticios para animales	0.00	0.00	0.00	0.00	0.00	0.00
2230 Utensilios para el servicio de alimentación	5,593.00	0.00	5,593.00	0.00	0.00	5,593.00
2300 MATERIAS PRIMAS Y MATERIALES DE PRODUCCION Y COMERCIALIZA	0.00	0.00	0.00	0.00	0.00	0.00
2310 Productos alimenticios, agropecuarios y forestales adquiridos como	0.00	0.00	0.00	0.00	0.00	0.00
2320 Insumos textiles adquiridos como materia prima	0.00	0.00	0.00	0.00	0.00	0.00
2330 Productos de papel, cartón e impresos adquiridos como materia pri	0.00	0.00	0.00	0.00	0.00	0.00
2340 Combustibles, lubricantes, aditivos, carbón y sus derivados adquirid	0.00	0.00	0.00	0.00	0.00	0.00
2350 Productos químicos, farmacéuticos y de laboratorio adquiridos com	0.00	0.00	0.00	0.00	0.00	0.00
2360 Productos metálicos y a base de minerales no metálicos adquiridos	0.00	0.00	0.00	0.00	0.00	0.00
2370 Productos de cuero, piel, plástico y hule adquiridos como materia pi	0.00	0.00	0.00	0.00	0.00	0.00
2380 Mercancías adquiridas para su comercialización	0.00	0.00	0.00	0.00	0.00	0.00
2390 Otros productos adquiridos como materia prima	0.00	0.00	0.00	0.00	0.00	0.00
2400 MATERIALES Y ARTICULOS DE CONSTRUCCION Y DE REPARACION	62,159.00	6,832.40	68,991.40	3,416.20	3,416.20	65,575.20
2410 Productos minerales no metálicos	0.00	0.00	0.00	0.00	0.00	0.00
2420 Cemento y productos de concreto	0.00	0.00	0.00	0.00	0.00	0.00



Instituto Estatal para la Educación de Jóvenes y Adultos
ESTADO ANALÍTICO DEL PRESUPUESTO DE EGRESOS DETALLADO- Ley de Disciplina Financiera
 Clasificación por Objeto del Gasto
 Del 01 de Enero al 31 de Diciembre de 2018



(Miles de pesos)							
Concepto	Presupuesto	Ampliaciones /Reducciones	Restablecimientos	Compras	Pagado	Subejercicio	
2430	Cal, yeso y productos de yeso	0.00	0.00	0.00	0.00	0.00	0.00
2440	Madera y productos de madera	0.00	0.00	0.00	0.00	0.00	0.00
2450	Vidrio y productos de vidrio	3,525.00	0.00	3,525.00	0.00	0.00	3,525.00
2460	Material eléctrico y electrónico	31,601.00	0.00	31,601.00	0.00	0.00	31,601.00
2470	Artículos metálicos para la construcción	9,996.00	6,832.40	16,828.40	3,416.20	3,416.20	13,412.20
2480	Materiales complementarios	616.00	0.00	616.00	0.00	0.00	616.00
2490	Otros materiales y artículos de construcción y reparación	16,421.00	0.00	16,421.00	0.00	0.00	16,421.00
2500	PRODUCTOS QUIMICOS, FARMACEUTICOS Y DE LABORATORIO	5,869.00	0.00	5,869.00	0.00	0.00	5,869.00
2510	Productos químicos básicos	5,869.00	0.00	5,869.00	0.00	0.00	5,869.00
2520	Fertilizantes, pesticidas y otros agroquímicos	0.00	0.00	0.00	0.00	0.00	0.00
2530	Medicinas y productos farmacéuticos	0.00	0.00	0.00	0.00	0.00	0.00
2540	Materiales, accesorios y suministros médicos	0.00	0.00	0.00	0.00	0.00	0.00
2550	Materiales, accesorios y suministros de laboratorio	0.00	0.00	0.00	0.00	0.00	0.00
2560	Fibras sintéticas, hules, plásticos y derivados	0.00	0.00	0.00	0.00	0.00	0.00
2590	Otros productos químicos	0.00	0.00	0.00	0.00	0.00	0.00
2600	COMBUSTIBLES, LUBRICANTES Y ADITIVOS	569,499.00	1,333,074.50	1,902,573.50	1,531,585.10	1,531,585.10	370,988.40
2610	Combustibles, lubricantes y aditivos	546,023.00	1,356,550.50	1,902,573.50	1,531,585.10	1,531,585.10	370,988.40
2620	Carbón y sus derivados	23,476.00	-23,476.00	0.00	0.00	0.00	0.00
2700	VESTUARIO, BLANCOS, PRENDAS DE PROTECCION Y ARTICULOS DEPO	17,847.00	0.00	17,847.00	0.00	0.00	17,847.00
2710	Vestuario y uniformes	17,847.00	0.00	17,847.00	0.00	0.00	17,847.00
2720	Prendas de seguridad y protección personal	0.00	0.00	0.00	0.00	0.00	0.00
2730	Artículos deportivos	0.00	0.00	0.00	0.00	0.00	0.00
2740	Productos textiles	0.00	0.00	0.00	0.00	0.00	0.00
2750	Blancos y otros productos textiles, excepto prendas de vestir	0.00	0.00	0.00	0.00	0.00	0.00
2800	MATERIALES Y SUMINISTROS PARA SEGURIDAD	0.00	0.00	0.00	0.00	0.00	0.00
2810	Sustancias y materiales explosivos	0.00	0.00	0.00	0.00	0.00	0.00
2820	Materiales de seguridad pública	0.00	0.00	0.00	0.00	0.00	0.00
2830	Prendas de protección para seguridad pública y nacional	0.00	0.00	0.00	0.00	0.00	0.00
2900	HERRAMIENTAS, REFACCIONES Y ACCESORIOS MENORES	111,928.00	2,101,461.92	2,213,389.92	2,128,440.19	2,128,440.19	84,949.73
2910	Herramientas menores	12,448.00	0.00	12,448.00	0.00	0.00	12,448.00
2920	Refacciones y accesorios menores de edificios	3,213.00	0.00	3,213.00	0.00	0.00	3,213.00
2930	Refacciones y accesorios menores de mobiliario y equipo de admini	12,851.00	0.00	12,851.00	0.00	0.00	12,851.00
2940	Refacciones y accesorios menores de equipo de cómputo y tecnolog	3,576.00	0.00	3,576.00	0.00	0.00	3,576.00
2950	Refacciones y accesorios menores de equipo e instrumental médico	0.00	0.00	0.00	0.00	0.00	0.00
2960	Refacciones y accesorios menores de equipo de transporte	79,840.00	2,101,461.92	2,181,301.92	2,128,440.19	2,128,440.19	52,861.73
2970	Refacciones y accesorios menores de equipo de defensa y seguridac	0.00	0.00	0.00	0.00	0.00	0.00
2980	Refacciones y accesorios menores de maquinaria y otros equipos	0.00	0.00	0.00	0.00	0.00	0.00
2990	Refacciones y accesorios menores otros bienes muebles	0.00	0.00	0.00	0.00	0.00	0.00
3000	SERVICIOS GENERALES	2,499,504.00	22,591,195.25	25,490,704.25	24,026,159.03	24,026,159.03	1,463,545.22
3100	SERVICIOS BASICOS	720,028.00	-106,680.75	613,347.25	252,274.30	252,274.30	361,072.95
3110	Energía eléctrica	497,322.00	-25,061.03	472,260.97	236,901.00	236,901.00	235,359.95
3120	Gas	0.00	0.00	0.00	0.00	0.00	0.00
3130	Agua	41,423.00	-13,273.70	28,149.30	3,778.30	3,778.30	24,371.00
3140	Telefonía tradicional	162,720.00	-60,316.00	102,404.00	11,595.00	11,595.00	90,809.00
3150	Telefonía celular	0.00	0.00	0.00	0.00	0.00	0.00
3160	Servicios de telecomunicaciones y satélites	0.00	0.00	0.00	0.00	0.00	0.00
3170	Servicios de acceso de Internet, redes y procesamiento de informac	0.00	0.00	0.00	0.00	0.00	0.00
3180	Servicios postales y telegráficos	18,563.00	-8,030.00	10,533.00	0.00	0.00	0.00
3190	Servicios integrales y otros servicios	0.00	0.00	0.00	0.00	0.00	10,533.00
3200	SERVICIOS DE ARRENDAMIENTO	142,679.00	6,752,493.45	6,895,172.45	6,825,091.64	6,825,091.64	70,080.81
3210	Arrendamiento de terrenos	14,279.00	-14,279.00	0.00	0.00	0.00	0.00
3220	Arrendamiento de edificios	128,400.00	14,279.00	142,679.00	73,045.06	73,045.06	69,633.94
3230	Arrendamiento de mobiliario y equipo de administración, educador	0.00	0.00	0.00	0.00	0.00	0.00
3240	Arrendamiento de equipo e instrumental médico y de laboratorio	0.00	0.00	0.00	0.00	0.00	0.00
3250	Arrendamiento de equipo de transporte	0.00	0.00	0.00	0.00	0.00	0.00
3260	Arrendamiento de maquinaria, otros equipos y herramientas	0.00	0.00	0.00	0.00	0.00	0.00
3270	Arrendamiento de activos intangibles	0.00	0.00	0.00	0.00	0.00	0.00
3280	Arrendamiento financiero	0.00	0.00	0.00	0.00	0.00	0.00
3290	Otros arrendamientos	0.00	6,752,493.45	6,752,493.45	6,752,046.58	6,752,046.58	446.87
3300	SERVICIOS PROFESIONALES, CIENTIFICOS, TECNICOS Y OTROS SERVICI	460,114.00	312,875.72	772,989.72	432,866.72	432,866.72	340,123.00
3310	Servicios legales, de contabilidad, auditoría y relacionados	253,816.00	359,256.00	613,072.00	372,940.00	372,940.00	240,132.00
3320	Servicios de diseño, arquitectura, ingeniería y actividades relacionac	0.00	0.00	0.00	0.00	0.00	0.00
3330	Servicios de consultoría administrativa, procesos, técnica y en tecno	53,548.00	4,922.44	58,470.44	46,569.44	46,569.44	11,901.00
3340	Servicios de capacitación	63,269.00	-23,110.44	40,158.56	4,228.56	4,228.56	35,930.00
3350	Servicios de investigación científica y desarrollo	0.00	0.00	0.00	0.00	0.00	0.00
3360	Servicios de apoyo administrativo, traducción, fotocopiado e impres	89,481.00	-28,192.28	61,288.72	9,128.72	9,128.72	52,160.00
3370	Servicios de protección y seguridad	0.00	0.00	0.00	0.00	0.00	0.00
3380	Servicios de vigilancia	0.00	0.00	0.00	0.00	0.00	0.00



Instituto Estatal para la Educación de Jóvenes y Adultos
ESTADO ANALÍTICO DEL PRESUPUESTO DE EGRESOS DETALLADO- Ley de Disciplina Financiera
 Clasificación por Objeto del Gasto
 Del 01 de Enero al 31 de Diciembre de 2018



(Miles de pesos)						
Concepto	Presupuesto	Ampliaciones /Reducciones	Compras	Transferencias	Pagado	Subejercicio
3390 Servicios profesionales, científicos y técnicos integrales	0.00	0.00	0.00	0.00	0.00	0.00
3400 SERVICIOS FINANCIEROS, BANCARIOS Y COMERCIALES	174,434.00	-42,009.60	132,424.40	0.00	0.00	132,424.40
3410 Servicios financieros y bancarios 342 Servicios de cobranza, Investig	0.00	0.00	0.00	0.00	0.00	0.00
3430 Servicios de recaudación, traslado y custodia de valores	0.00	0.00	0.00	0.00	0.00	0.00
3440 Seguros de responsabilidad patrimonial y fianzas	0.00	0.00	0.00	0.00	0.00	0.00
3450 Seguro de bienes patrimoniales	174,434.00	-42,009.60	132,424.40	0.00	0.00	132,424.40
3460 Almacenaje, envase y embalaje	0.00	0.00	0.00	0.00	0.00	0.00
3470 Fletes y maniobras	0.00	0.00	0.00	0.00	0.00	0.00
3480 Comisiones por ventas	0.00	0.00	0.00	0.00	0.00	0.00
3490 Servicios financieros, bancarios y comerciales integrales	0.00	0.00	0.00	0.00	0.00	0.00
3500 SERVICIOS DE INSTALACION, REPARACION, MANTENIMIENTO Y CONS	131,159.00	15,956,853.03	16,088,012.03	16,017,249.26	16,017,249.26	70,762.77
3510 Conservación y mantenimiento menor de inmuebles	8,970.00	12,395,834.03	12,404,804.03	12,400,174.58	12,400,174.58	4,629.45
3520 Instalación, reparación y mantenimiento de mobiliario y equipo de z	32,001.00	414,001.40	446,002.40	429,000.48	429,000.48	17,001.92
3530 Instalación, reparación y mantenimiento de equipo de cómputo y te	37,064.00	2,279,507.21	2,316,571.21	2,295,246.20	2,295,246.20	21,325.01
3540 Instalación, reparación y mantenimiento de equipo e instrumental n	0.00	0.00	0.00	0.00	0.00	0.00
3550 Reparación y mantenimiento de equipo de transporte	22,320.00	870,786.00	893,106.00	882,807.61	882,807.61	10,298.39
3560 Reparación y mantenimiento de equipo de defensa y seguridad	0.00	0.00	0.00	0.00	0.00	0.00
3570 Instalación, reparación y mantenimiento de maquinaria, otros equi	0.00	0.00	0.00	0.00	0.00	0.00
3580 Servicios de limpieza y manejo de desechos	30,804.00	-3,275.61	27,528.39	10,020.39	10,020.39	17,508.00
3590 Servicios de jardinería y fumigación	0.00	0.00	0.00	0.00	0.00	0.00
3600 SERVICIOS DE COMUNICACION SOCIAL Y PUBLICIDAD	0.00	0.00	0.00	0.00	0.00	0.00
3610 Difusión por radio, televisión y otros medios de mensajes sobre pro	0.00	0.00	0.00	0.00	0.00	0.00
3620 Difusión por radio, televisión y otros medios de mensajes comercial	0.00	0.00	0.00	0.00	0.00	0.00
3630 Servicios de creatividad, preproducción y producción de publicidad,	0.00	0.00	0.00	0.00	0.00	0.00
3640 Servicios de revelado de fotografías	0.00	0.00	0.00	0.00	0.00	0.00
3650 Servicios de la industria filmica, del sonido y del video	0.00	0.00	0.00	0.00	0.00	0.00
3660 Servicio de creación y difusión de contenido exclusivamente a travé	0.00	0.00	0.00	0.00	0.00	0.00
3690 Otros servicios de Información	0.00	0.00	0.00	0.00	0.00	0.00
3700 SERVICIOS DE TRASLADO Y VIATICOS	537,257.00	-48,156.09	492,100.91	51,470.91	51,470.91	440,630.00
3710 Pasajes aéreos	94,972.00	-917.09	94,054.91	45,090.91	45,090.91	48,964.00
3720 Pasajes terrestres	91,272.00	-37,770.00	53,502.00	230.00	230.00	53,272.00
3730 Pasajes marítimos, lacustres y fluviales	32,612.00	-7,969.00	24,643.00	4,350.00	4,350.00	20,293.00
3740 Autotransporte	0.00	0.00	0.00	0.00	0.00	0.00
3750 Viáticos en el país	318,401.00	1,500.00	319,901.00	1,800.00	1,800.00	318,101.00
3760 Viáticos en el extranjero	0.00	0.00	0.00	0.00	0.00	0.00
3770 Gastos de instalación y traslado de menaje	0.00	0.00	0.00	0.00	0.00	0.00
3780 Servicios integrales de traslado y viáticos	0.00	0.00	0.00	0.00	0.00	0.00
3790 Otros servicios de traslado y hospedaje	0.00	0.00	0.00	0.00	0.00	0.00
3800 SERVICIOS OFICIALES	12,201.00	174,734.00	186,935.00	180,000.00	180,000.00	6,935.00
3810 Gastos de ceremonial	0.00	0.00	0.00	0.00	0.00	0.00
3820 Gastos de orden social y cultural	7,887.00	-3,471.00	4,416.00	0.00	0.00	4,416.00
3830 Congresos y convenciones	4,314.00	178,205.00	182,519.00	180,000.00	180,000.00	2,519.00
3840 Exposiciones	0.00	0.00	0.00	0.00	0.00	0.00
3850 Gastos de representación	0.00	0.00	0.00	0.00	0.00	0.00
3900 OTROS SERVICIOS GENERALES 391 Servicios funerarios y de cementer	321,637.00	-11,914.51	309,722.49	269,216.20	269,216.20	40,506.29
3920 Impuestos y derechos	2,142.00	1,443.00	3,585.00	2,328.00	2,328.00	1,257.00
3930 Impuestos y derechos de importación	0.00	0.00	0.00	0.00	0.00	0.00
3940 Sentencias y resoluciones judiciales	0.00	0.00	0.00	0.00	0.00	0.00
3950 Penas, multas, accesos y actualizaciones	0.00	333.00	333.00	333.00	333.00	0.00
3980 Impuesto Sobre nomina	319,495.00	-13,690.51	305,804.49	266,555.20	266,555.20	39,249.29
3990 Otros servicios generales	0.00	0.00	0.00	0.00	0.00	0.00
4000 TRANSFERENCIAS, ASIGNACIONES, SUBSIDIOS Y OTRAS AYUDAS	4,168,751.00	-294,381.99	3,874,369.01	3,835,128.09	3,835,128.09	39,650.92
4100 TRANSFERENCIAS INTERNAS Y ASIGNACIONES AL SECTOR PUBLICO	0.00	0.00	0.00	0.00	0.00	0.00
4110 Asignaciones presupuestarias al Poder Ejecutivo	0.00	0.00	0.00	0.00	0.00	0.00
4120 Asignaciones presupuestarias al Poder Legislativo	0.00	0.00	0.00	0.00	0.00	0.00
4130 Asignaciones presupuestarias al Poder Judicial	0.00	0.00	0.00	0.00	0.00	0.00
4140 Asignaciones presupuestarias a Organos Autónomos	0.00	0.00	0.00	0.00	0.00	0.00
4150 Transferencias internas otorgadas a entidades paraestatales no em	0.00	0.00	0.00	0.00	0.00	0.00
4160 Transferencias internas otorgadas a entidades paraestatales empre	0.00	0.00	0.00	0.00	0.00	0.00
4170 Transferencias internas otorgadas a fideicomisos públicos empresar	0.00	0.00	0.00	0.00	0.00	0.00
4180 Transferencias internas otorgadas a instituciones paraestatales púb	0.00	0.00	0.00	0.00	0.00	0.00
4190 Transferencias internas otorgadas a fideicomisos públicos financi	0.00	0.00	0.00	0.00	0.00	0.00
4200 TRANSFERENCIAS AL RESTO DEL SECTOR PUBLICO	0.00	0.00	0.00	0.00	0.00	0.00
4210 Transferencias otorgadas a entidades paraestatales no empresaria	0.00	0.00	0.00	0.00	0.00	0.00
4220 Transferencias otorgadas para entidades paraestatales empresaria	0.00	0.00	0.00	0.00	0.00	0.00
4230 Transferencias otorgadas para instituciones paraestatales públic	0.00	0.00	0.00	0.00	0.00	0.00
4240 Transferencias otorgadas a entidades federativas y municipios	0.00	0.00	0.00	0.00	0.00	0.00
4250 Transferencias a fideicomisos de entidades federativas y municipios	0.00	0.00	0.00	0.00	0.00	0.00



Instituto Estatal para la Educación de Jóvenes y Adultos
ESTADO ANALÍTICO DEL PRESUPUESTO DE EGRESOS DETALLADO- Ley de Disciplina Financiera
Clasificación por Objeto del Gasto
Del 01 de Enero al 31 de Diciembre de 2018



		(Miles de pesos)					
Concepto	Presupuesto	Ampliaciones /Reducciones	Reservado	Comprobado	Pagado	Subejercicio	
4300 SUBSIDIOS Y SUBVENCIONES	0.00	0.00	0.00	0.00	0.00	0.00	
4310 Subsidios a la producción	0.00	0.00	0.00	0.00	0.00	0.00	
4320 Subsidios a la distribución	0.00	0.00	0.00	0.00	0.00	0.00	
4330 Subsidios a la inversión	0.00	0.00	0.00	0.00	0.00	0.00	
4340 Subsidios a la prestación de servicios públicos	0.00	0.00	0.00	0.00	0.00	0.00	
4350 Subsidios para cubrir diferenciales de tasas de interés	0.00	0.00	0.00	0.00	0.00	0.00	
4360 Subsidios a la vivienda	0.00	0.00	0.00	0.00	0.00	0.00	
4370 Subvenciones al consumo	0.00	0.00	0.00	0.00	0.00	0.00	
4400 AYUDAS SOCIALES	4,168,231.00	-294,381.99	3,873,849.01	3,835,198.09	3,835,198.09	38,650.92	
4410 Ayudas sociales a personas	4,168,231.00	-294,381.99	3,873,849.01	3,835,198.09	3,835,198.09	38,650.92	
4420 Becas y otras ayudas para programas de capacitación	0.00	0.00	0.00	0.00	0.00	0.00	
4430 Ayudas sociales a instituciones de enseñanza	0.00	0.00	0.00	0.00	0.00	0.00	
4440 Ayudas sociales a actividades científicas o académicas	0.00	0.00	0.00	0.00	0.00	0.00	
4450 Ayudas sociales a instituciones sin fines de lucro	0.00	0.00	0.00	0.00	0.00	0.00	
4460 Ayudas sociales a cooperativas	0.00	0.00	0.00	0.00	0.00	0.00	
4470 Ayudas sociales a entidades de interés público	0.00	0.00	0.00	0.00	0.00	0.00	
4480 Ayudas por desastres naturales y otros siniestros	0.00	0.00	0.00	0.00	0.00	0.00	
4500 PENSIONES Y JUBILACIONES	0.00	0.00	0.00	0.00	0.00	0.00	
4510 Pensiones	0.00	0.00	0.00	0.00	0.00	0.00	
4520 Jubilaciones	0.00	0.00	0.00	0.00	0.00	0.00	
4600 TRANSFERENCIAS A FIDEICOMISOS, MANDATOS Y OTROS ANALOGOS	0.00	0.00	0.00	0.00	0.00	0.00	
4610 Transferencias a fideicomisos del Poder Ejecutivo	0.00	0.00	0.00	0.00	0.00	0.00	
4620 Transferencias a fideicomisos del Poder Legislativo	0.00	0.00	0.00	0.00	0.00	0.00	
4630 Transferencias a fideicomisos del Poder Judicial	0.00	0.00	0.00	0.00	0.00	0.00	
4640 Transferencias a fideicomisos públicos de entidades paraestatales n	0.00	0.00	0.00	0.00	0.00	0.00	
4650 Transferencias a fideicomisos públicos de entidades paraestatales e	0.00	0.00	0.00	0.00	0.00	0.00	
4660 Transferencias a fideicomisos de instituciones públicas financieras	0.00	0.00	0.00	0.00	0.00	0.00	
4900 TRANSFERENCIAS AL EXTERIOR	0.00	0.00	0.00	0.00	0.00	0.00	
4910 Transferencias para gobiernos extranjeros	0.00	0.00	0.00	0.00	0.00	0.00	
4920 Transferencias para organismos internacionales	0.00	0.00	0.00	0.00	0.00	0.00	
4930 Transferencias para el sector privado externo	0.00	0.00	0.00	0.00	0.00	0.00	
5000 BIENES MUEBLES, INMUEBLES E INTANGIBLES	0.00	0.00	0.00	0.00	0.00	0.00	
5100 MOBILIARIO Y EQUIPO DE ADMINISTRACION	0.00	0.00	0.00	0.00	0.00	0.00	
5110 Muebles de oficina y estantería	0.00	0.00	0.00	0.00	0.00	0.00	
5120 Muebles, excepto de oficina y estantería	0.00	0.00	0.00	0.00	0.00	0.00	
5130 Bienes artísticos, culturales y científicos	0.00	0.00	0.00	0.00	0.00	0.00	
5140 Objetos de valor	0.00	0.00	0.00	0.00	0.00	0.00	
5150 Equipo de cómputo y de tecnologías de la información	0.00	0.00	0.00	0.00	0.00	0.00	
5190 Otros mobiliarios y equipos de administración	0.00	0.00	0.00	0.00	0.00	0.00	
5200 MOBILIARIO Y EQUIPO EDUCACIONAL Y RECREATIVO	0.00	0.00	0.00	0.00	0.00	0.00	
5210 Equipos y aparatos audiovisuales	0.00	0.00	0.00	0.00	0.00	0.00	
5220 Aparatos deportivos	0.00	0.00	0.00	0.00	0.00	0.00	
5230 Cámaras fotográficas y de video	0.00	0.00	0.00	0.00	0.00	0.00	
5290 Otro mobiliario y equipo educacional y recreativo	0.00	0.00	0.00	0.00	0.00	0.00	
5300 EQUIPO E INSTRUMENTAL MEDICO Y DE LABORATORIO	0.00	0.00	0.00	0.00	0.00	0.00	
5310 Equipo médico y de laboratorio	0.00	0.00	0.00	0.00	0.00	0.00	
5320 Instrumental médico y de laboratorio	0.00	0.00	0.00	0.00	0.00	0.00	
5400 VEHICULOS Y EQUIPO DE TRANSPORTE	0.00	0.00	0.00	0.00	0.00	0.00	
5410 Automóviles y camiones	0.00	0.00	0.00	0.00	0.00	0.00	
5420 Carrocerías y remolques	0.00	0.00	0.00	0.00	0.00	0.00	
5430 Equipo aeroespacial	0.00	0.00	0.00	0.00	0.00	0.00	
5440 Equipo ferroviario	0.00	0.00	0.00	0.00	0.00	0.00	
5450 Embarcaciones	0.00	0.00	0.00	0.00	0.00	0.00	
5490 Otros equipos de transporte	0.00	0.00	0.00	0.00	0.00	0.00	
5500 EQUIPO DE DEFENSA Y SEGURIDAD	0.00	0.00	0.00	0.00	0.00	0.00	
5510 Equipo de defensa y seguridad	0.00	0.00	0.00	0.00	0.00	0.00	
5600 MAQUINARIA, OTROS EQUIPOS Y HERRAMIENTAS	0.00	0.00	0.00	0.00	0.00	0.00	
5610 Maquinaria y equipo agropecuario	0.00	0.00	0.00	0.00	0.00	0.00	
5620 Maquinaria y equipo industrial	0.00	0.00	0.00	0.00	0.00	0.00	
5630 Maquinaria y equipo de construcción	0.00	0.00	0.00	0.00	0.00	0.00	
5640 Sistemas de aire acondicionado, calefacción y de refrigeración indus	0.00	0.00	0.00	0.00	0.00	0.00	
5650 Equipo de comunicación y telecomunicación	0.00	0.00	0.00	0.00	0.00	0.00	
5660 Equipos de generación eléctrica, aparatos y accesorios eléctricos	0.00	0.00	0.00	0.00	0.00	0.00	
5670 Herramientas y máquinas-herramienta	0.00	0.00	0.00	0.00	0.00	0.00	
5690 Otros equipos	0.00	0.00	0.00	0.00	0.00	0.00	
5700 ACTIVOS BIOLÓGICOS	0.00	0.00	0.00	0.00	0.00	0.00	
5710 Bovinos	0.00	0.00	0.00	0.00	0.00	0.00	
5720 Porcinos	0.00	0.00	0.00	0.00	0.00	0.00	



Instituto Estatal para la Educación de Jóvenes y Adultos
ESTADO ANALÍTICO DEL PRESUPUESTO DE EGRESOS DETALLADO- Ley de Disciplina Financiera
 Clasificación por Objeto del Gasto
 Del 01 de Enero al 31 de Diciembre de 2018



		(Miles de pesos)				Pagado	Subejercicio
Concepto		Ampliaciones /Reducciones					
5730	Aves	0.00	0.00	0.00	0.00	0.00	0.00
5740	Ovinos y caprinos	0.00	0.00	0.00	0.00	0.00	0.00
5750	Peces y acuicultura	0.00	0.00	0.00	0.00	0.00	0.00
5760	Equinos	0.00	0.00	0.00	0.00	0.00	0.00
5770	Especies menores y de zoológico	0.00	0.00	0.00	0.00	0.00	0.00
5780	Arboles y plantas	0.00	0.00	0.00	0.00	0.00	0.00
5790	Otros activos biológicos	0.00	0.00	0.00	0.00	0.00	0.00
5800	BIENES INMUEBLES	0.00	0.00	0.00	0.00	0.00	0.00
5810	Terrenos	0.00	0.00	0.00	0.00	0.00	0.00
5820	Viviendas	0.00	0.00	0.00	0.00	0.00	0.00
5830	Edificios no residenciales	0.00	0.00	0.00	0.00	0.00	0.00
5890	Otros bienes inmuebles	0.00	0.00	0.00	0.00	0.00	0.00
5900	ACTIVOS INTANGIBLES	0.00	0.00	0.00	0.00	0.00	0.00
5910	Software	0.00	0.00	0.00	0.00	0.00	0.00
5920	Patentes	0.00	0.00	0.00	0.00	0.00	0.00
5930	Marcas	0.00	0.00	0.00	0.00	0.00	0.00
5940	Derechos	0.00	0.00	0.00	0.00	0.00	0.00
5950	Concesiones	0.00	0.00	0.00	0.00	0.00	0.00
5960	Franquicias	0.00	0.00	0.00	0.00	0.00	0.00
5970	Licencias informáticas e intelectuales	0.00	0.00	0.00	0.00	0.00	0.00
5980	Licencias industriales, comerciales y otras	0.00	0.00	0.00	0.00	0.00	0.00
5990	Otros activos intangibles	0.00	0.00	0.00	0.00	0.00	0.00
6000	INVERSION PUBLICA	0.00	0.00	0.00	0.00	0.00	0.00
6100	OBRA PUBLICA EN BIENES DE DOMINIO PUBLICO	0.00	0.00	0.00	0.00	0.00	0.00
6110	Edificación habitacional	0.00	0.00	0.00	0.00	0.00	0.00
6120	Edificación no habitacional	0.00	0.00	0.00	0.00	0.00	0.00
6130	Construcción de obras para el abastecimiento de agua, petróleo, ga:	0.00	0.00	0.00	0.00	0.00	0.00
6140	División de terrenos y construcción de obras de urbanización	0.00	0.00	0.00	0.00	0.00	0.00
6150	Construcción de vías de comunicación	0.00	0.00	0.00	0.00	0.00	0.00
6160	Otras construcciones de ingeniería civil u obra pesada	0.00	0.00	0.00	0.00	0.00	0.00
6170	Instalaciones y equipamiento en construcciones	0.00	0.00	0.00	0.00	0.00	0.00
6190	Trabajos de acabados en edificaciones y otros trabajos especializad	0.00	0.00	0.00	0.00	0.00	0.00
6200	OBRA PUBLICA EN BIENES PROPIOS	0.00	0.00	0.00	0.00	0.00	0.00
6210	Edificación habitacional	0.00	0.00	0.00	0.00	0.00	0.00
6220	Edificación no habitacional	0.00	0.00	0.00	0.00	0.00	0.00
6230	Construcción de obras para el abastecimiento de agua, petróleo, ga:	0.00	0.00	0.00	0.00	0.00	0.00
6240	División de terrenos y construcción de obras de urbanización	0.00	0.00	0.00	0.00	0.00	0.00
6250	Construcción de vías de comunicación	0.00	0.00	0.00	0.00	0.00	0.00
6260	Otras construcciones de ingeniería civil u obra pesada	0.00	0.00	0.00	0.00	0.00	0.00
6270	Instalaciones y equipamiento en construcciones	0.00	0.00	0.00	0.00	0.00	0.00
6290	Trabajos de acabados en edificaciones y otros trabajos especializad	0.00	0.00	0.00	0.00	0.00	0.00
6300	PROYECTOS PRODUCTIVOS Y ACCIONES DE FOMENTO	0.00	0.00	0.00	0.00	0.00	0.00
6310	Estudios, formulación y evaluación de proyectos productivos no incl	0.00	0.00	0.00	0.00	0.00	0.00
6320	Ejecución de proyectos productivos no incluidos en conceptos anter	0.00	0.00	0.00	0.00	0.00	0.00
7000	INVERSIONES FINANCIERAS Y OTRAS PROVISIONES	0.00	0.00	0.00	0.00	0.00	0.00
7100	INVERSIONES PARA EL FOMENTO DE ACTIVIDADES PRODUCTIVAS	0.00	0.00	0.00	0.00	0.00	0.00
7110	Créditos otorgados por entidades federativas y municipios al sector	0.00	0.00	0.00	0.00	0.00	0.00
7120	Créditos otorgados por las entidades federativas a municipios para	0.00	0.00	0.00	0.00	0.00	0.00
7200	ACCIONES Y PARTICIPACIONES DE CAPITAL	0.00	0.00	0.00	0.00	0.00	0.00
7210	Acciones y participaciones de capital en entidades paraestatales no	0.00	0.00	0.00	0.00	0.00	0.00
7220	Acciones y participaciones de capital en entidades paraestatales em	0.00	0.00	0.00	0.00	0.00	0.00
7230	Acciones y participaciones de capital en instituciones paraestatales	0.00	0.00	0.00	0.00	0.00	0.00
7240	Acciones y participaciones de capital en el sector privado con fines c	0.00	0.00	0.00	0.00	0.00	0.00
7250	Acciones y participaciones de capital en organismos internacionales	0.00	0.00	0.00	0.00	0.00	0.00
7260	Acciones y participaciones de capital en el sector externo con fines c	0.00	0.00	0.00	0.00	0.00	0.00
7270	Acciones y participaciones de capital en el sector público con fines d	0.00	0.00	0.00	0.00	0.00	0.00
7280	Acciones y participaciones de capital en el sector privado con fines c	0.00	0.00	0.00	0.00	0.00	0.00
7290	Acciones y participaciones de capital en el sector externo con fines c	0.00	0.00	0.00	0.00	0.00	0.00
7300	COMPRA DE TITULOS Y VALORES	0.00	0.00	0.00	0.00	0.00	0.00
7310	Bonos	0.00	0.00	0.00	0.00	0.00	0.00
7320	Valores representativos de deuda adquiridos con fines de política ec	0.00	0.00	0.00	0.00	0.00	0.00
7330	Valores representativos de deuda adquiridos con fines de gestión d	0.00	0.00	0.00	0.00	0.00	0.00
7340	Obligaciones negociables adquiridas con fines de política económica	0.00	0.00	0.00	0.00	0.00	0.00
7350	Obligaciones negociables adquiridas con fines de gestión de liquidez	0.00	0.00	0.00	0.00	0.00	0.00
7390	Otros valores	0.00	0.00	0.00	0.00	0.00	0.00
7400	CONCESION DE PRESTAMOS	0.00	0.00	0.00	0.00	0.00	0.00
7410	Concesión de préstamos a entidades paraestatales no empresariale	0.00	0.00	0.00	0.00	0.00	0.00
7420	Concesión de préstamos a entidades paraestatales empresariales y	0.00	0.00	0.00	0.00	0.00	0.00



Instituto Estatal para la Educación de Jóvenes y Adultos
ESTADO ANALÍTICO DEL PRESUPUESTO DE EGRESOS DETALLADO- Ley de Disciplina Financiera
 Clasificación por Objeto del Gasto
 Del 01 de Enero al 31 de Diciembre de 2018



		(Miles de pesos)					
Concepto	Presupuesto	Ampliaciones /Reducciones	Transferencias	Reasignación	Pagado	Subejercicio	
7430	Concesión de préstamos a instituciones paraestatales públicas finan	0.00	0.00	0.00	0.00	0.00	0.00
7440	Concesión de préstamos a entidades federativas y municipios con fi	0.00	0.00	0.00	0.00	0.00	0.00
7450	Concesión de préstamos al sector privado con fines de política econ	0.00	0.00	0.00	0.00	0.00	0.00
7460	Concesión de préstamos al sector externo con fines de política econ	0.00	0.00	0.00	0.00	0.00	0.00
7470	Concesión de préstamos al sector público con fines de gestión de liq	0.00	0.00	0.00	0.00	0.00	0.00
7480	Concesión de préstamos al sector privado con fines de gestión de lic	0.00	0.00	0.00	0.00	0.00	0.00
7490	Concesión de préstamos al sector externo con fines de gestión de lic	0.00	0.00	0.00	0.00	0.00	0.00
7500	INVERSIONES EN FIDEICOMISOS, MANDATOS Y OTROS ANALOGOS	0.00	0.00	0.00	0.00	0.00	0.00
7510	Inversiones en fideicomisos del Poder Ejecutivo	0.00	0.00	0.00	0.00	0.00	0.00
7520	Inversiones en fideicomisos del Poder Legislativo	0.00	0.00	0.00	0.00	0.00	0.00
7530	Inversiones en fideicomisos del Poder Judicial	0.00	0.00	0.00	0.00	0.00	0.00
7540	Inversiones en fideicomisos públicos no empresariales y no financie	0.00	0.00	0.00	0.00	0.00	0.00
7550	Inversiones en fideicomisos públicos empresariales y no financieros	0.00	0.00	0.00	0.00	0.00	0.00
7560	Inversiones en fideicomisos públicos financieros	0.00	0.00	0.00	0.00	0.00	0.00
7570	Inversiones en fideicomisos de entidades federativas	0.00	0.00	0.00	0.00	0.00	0.00
7580	Inversiones en fideicomisos de municipios	0.00	0.00	0.00	0.00	0.00	0.00
7590	Fideicomisos de empresas privadas y particulares	0.00	0.00	0.00	0.00	0.00	0.00
7600	OTRAS INVERSIONES FINANCIERAS	0.00	0.00	0.00	0.00	0.00	0.00
7610	Depósitos a largo plazo en moneda nacional	0.00	0.00	0.00	0.00	0.00	0.00
7620	Depósitos a largo plazo en moneda extranjera	0.00	0.00	0.00	0.00	0.00	0.00
7900	PROVISIONES PARA CONTINGENCIAS Y OTRAS EROGACIONES ESPECIAL	0.00	0.00	0.00	0.00	0.00	0.00
7910	Contingencias por fenómenos naturales	0.00	0.00	0.00	0.00	0.00	0.00
7920	Contingencias socioeconómicas	0.00	0.00	0.00	0.00	0.00	0.00
7990	Otras erogaciones especiales	0.00	0.00	0.00	0.00	0.00	0.00
8000	PARTICIPACIONES Y APORTACIONES	0.00	0.00	0.00	0.00	0.00	0.00
8100	PARTICIPACIONES	0.00	0.00	0.00	0.00	0.00	0.00
8110	Fondo general de participaciones	0.00	0.00	0.00	0.00	0.00	0.00
8120	Fondo de fomento municipal	0.00	0.00	0.00	0.00	0.00	0.00
8130	Participaciones de las entidades federativas a los municipios	0.00	0.00	0.00	0.00	0.00	0.00
8140	Otros conceptos participables de la Federación a entidades federati	0.00	0.00	0.00	0.00	0.00	0.00
8150	Otros conceptos participables de la Federación a municipios	0.00	0.00	0.00	0.00	0.00	0.00
8160	Convenios de colaboración administrativa	0.00	0.00	0.00	0.00	0.00	0.00
8300	APORTACIONES	0.00	0.00	0.00	0.00	0.00	0.00
8310	Aportaciones de la Federación a las entidades federativas	0.00	0.00	0.00	0.00	0.00	0.00
8320	Aportaciones de la Federación a municipios	0.00	0.00	0.00	0.00	0.00	0.00
8330	Aportaciones de las entidades federativas a los municipios	0.00	0.00	0.00	0.00	0.00	0.00
8340	Aportaciones previstas en leyes y decretos al sistema de protección	0.00	0.00	0.00	0.00	0.00	0.00
8350	Aportaciones previstas en leyes y decretos compensatorias a entida	0.00	0.00	0.00	0.00	0.00	0.00
8500	CONVENIOS	0.00	0.00	0.00	0.00	0.00	0.00
8510	Convenios de reasignación	0.00	0.00	0.00	0.00	0.00	0.00
8520	Convenios de descentralización	0.00	0.00	0.00	0.00	0.00	0.00
8530	Otros convenios	0.00	0.00	0.00	0.00	0.00	0.00
9000	DEUDA PUBLICA	0.00	0.00	0.00	0.00	0.00	0.00
9100	AMORTIZACIÓN DE LA DEUDA PUBLICA	0.00	0.00	0.00	0.00	0.00	0.00
9110	Amortización de la deuda interna con instituciones de crédito	0.00	0.00	0.00	0.00	0.00	0.00
9120	Amortización de la deuda interna por emisión de títulos y valores	0.00	0.00	0.00	0.00	0.00	0.00
9130	Amortización de arrendamientos financieros nacionales	0.00	0.00	0.00	0.00	0.00	0.00
9140	Amortización de la deuda externa con instituciones de crédito	0.00	0.00	0.00	0.00	0.00	0.00
9150	Amortización de deuda externa con organismos financieros internac	0.00	0.00	0.00	0.00	0.00	0.00
9160	Amortización de la deuda bilateral	0.00	0.00	0.00	0.00	0.00	0.00
9170	Amortización de la deuda externa por emisión de títulos y valores	0.00	0.00	0.00	0.00	0.00	0.00
9180	Amortización de arrendamientos financieros internacionales	0.00	0.00	0.00	0.00	0.00	0.00
9200	INTERESES DE LA DEUDA PUBLICA	0.00	0.00	0.00	0.00	0.00	0.00
9210	Intereses de la deuda interna con instituciones de crédito	0.00	0.00	0.00	0.00	0.00	0.00
9220	Intereses derivados de la colocación de títulos y valores	0.00	0.00	0.00	0.00	0.00	0.00
9230	Intereses por arrendamientos financieros nacionales	0.00	0.00	0.00	0.00	0.00	0.00
9240	Intereses de la deuda externa con instituciones de crédito	0.00	0.00	0.00	0.00	0.00	0.00
9250	Intereses de la deuda con organismos financieros internacionales	0.00	0.00	0.00	0.00	0.00	0.00
9260	Intereses de la deuda bilateral	0.00	0.00	0.00	0.00	0.00	0.00
9270	Intereses derivados de la colocación de títulos y valores en el exteri	0.00	0.00	0.00	0.00	0.00	0.00
9280	Intereses por arrendamientos financieros internacionales	0.00	0.00	0.00	0.00	0.00	0.00
9300	COMISIONES DE LA DEUDA PUBLICA	0.00	0.00	0.00	0.00	0.00	0.00
9310	Comisiones de la deuda pública interna	0.00	0.00	0.00	0.00	0.00	0.00
9320	Comisiones de la deuda pública externa	0.00	0.00	0.00	0.00	0.00	0.00
9400	GASTOS DE LA DEUDA PUBLICA	0.00	0.00	0.00	0.00	0.00	0.00
9410	Gastos de la deuda pública interna	0.00	0.00	0.00	0.00	0.00	0.00
9420	Gastos de la deuda pública externa	0.00	0.00	0.00	0.00	0.00	0.00
9500	COSTO POR COBERTURAS	0.00	0.00	0.00	0.00	0.00	0.00



Instituto Estatal para la Educación de Jóvenes y Adultos
ESTADO ANALÍTICO DEL PRESUPUESTO DE EGRESOS DETALLADO- Ley de Disciplina Financiera
 Clasificación por Objeto del Gasto
 Del 01 de Enero al 31 de Diciembre de 2018
 (Miles de pesos)



Concepto	Presupuesto	Ampliaciones /Reducciones	Presupuesto	Presupuesto	Pagado	Subejercido
9510 Costos por cobertura de la deuda pública interna	0.00	0.00	0.00	0.00	0.00	0.00
9520 Costos por cobertura de la deuda pública externa	0.00	0.00	0.00	0.00	0.00	0.00
9600 APOYOS FINANCIEROS	0.00	0.00	0.00	0.00	0.00	0.00
9610 Apoyos a intermediarios financieros	0.00	0.00	0.00	0.00	0.00	0.00
9620 Apoyos a ahorradores y deudores del Sistema Financiero Nacional	0.00	0.00	0.00	0.00	0.00	0.00
9900 ADEUDOS DE EJERCICIOS FISCALES ANTERIORES (ADEFAS)	0.00	0.00	0.00	0.00	0.00	0.00
9910 ADEFAS	0.00	0.00	0.00	0.00	0.00	0.00
II- Gasto Etiquetado (Ramo 33 y Ramo 11)	63,992,568.43	1,017,072.18	65,009,640.61	58,623,194.20	58,623,194.20	6,386,446.41
1000 SERVICIOS PERSONALES	30,051,316.00	2,075,888.65	32,127,204.65	31,167,304.65	31,167,304.65	0.00
1100 Remuneración al Personal de Carácter Permanente	11,412,517.56	-988,317.56	10,424,200.00	10,424,200.00	10,424,200.00	0.00
1110 Dietas	0.00	0.00	0.00	0.00	0.00	0.00
1120 Haberes	0.00	0.00	0.00	0.00	0.00	0.00
1130 Sueldos base al personal permanente	11,412,517.56	-988,317.56	10,424,200.00	10,424,200.00	10,424,200.00	0.00
1140 Remuneraciones por adscripción laboral en el extranjero	0.00	0.00	0.00	0.00	0.00	0.00
1200 REMUNERACIONES AL PERSONAL DE CARÁCTER TRANSITORIO	612,805.88	-82,405.99	530,399.89	530,399.89	530,399.89	0.00
1210 Honorarios asimilables a salarios	612,805.88	-82,405.99	530,399.89	530,399.89	530,399.89	0.00
1220 Sueldos base al personal eventual	0.00	0.00	0.00	0.00	0.00	0.00
1230 Retribuciones por servicios de carácter social	0.00	0.00	0.00	0.00	0.00	0.00
1240 Retribución a los representantes de los trabajadores y de los patron	0.00	0.00	0.00	0.00	0.00	0.00
1300 REMUNERACIONES ADICIONALES Y ESPECIALES	1,995,701.41	271,502.22	2,267,203.63	2,267,203.63	2,267,203.63	0.00
1310 Primas por años de servicios efectivos prestados	273,000.00	-30,225.00	242,775.00	242,775.00	242,775.00	0.00
1320 Primas de vacaciones, dominical y gratificación de fin de año	1,722,701.41	301,727.22	2,024,428.63	2,024,428.63	2,024,428.63	0.00
1330 Horas extraordinarias	0.00	0.00	0.00	0.00	0.00	0.00
1340 Compensaciones	0.00	0.00	0.00	0.00	0.00	0.00
1350 Sobrehaberes	0.00	0.00	0.00	0.00	0.00	0.00
1360 Asignaciones de técnico, de mando, por comisión, de vuelo y de téc	0.00	0.00	0.00	0.00	0.00	0.00
1370 Honorarios especiales	0.00	0.00	0.00	0.00	0.00	0.00
1380 Participaciones por vigilancia en el cumplimiento de las leyes y cust	0.00	0.00	0.00	0.00	0.00	0.00
1400 SEGURIDAD SOCIAL	3,226,783.39	-322,770.35	2,904,013.04	2,904,013.04	2,904,013.04	0.00
1410 Aportaciones de seguridad social	1,941,950.00	-283,878.97	1,658,071.03	1,658,071.03	1,658,071.03	0.00
1420 Aportaciones a fondos de vivienda	612,799.00	17,720.74	630,519.74	630,519.74	630,519.74	0.00
1430 Aportaciones al sistema para el retiro	441,446.00	-68,385.48	373,060.52	373,060.52	373,060.52	0.00
1440 Aportaciones para seguros	230,588.39	11,773.36	242,361.75	242,361.75	242,361.75	0.00
1500 OTRAS PRESTACIONES SOCIALES Y ECONÓMICAS	12,843,507.76	2,151,462.72	14,994,970.48	14,994,970.48	14,994,970.48	0.00
1510 Cuotas para el fondo de ahorro y fondo de trabajo	0.00	0.00	0.00	0.00	0.00	0.00
1520 Indemnizaciones	0.00	0.00	0.00	0.00	0.00	0.00
1530 Prestaciones y haberes de retiro	0.00	0.00	0.00	0.00	0.00	0.00
1540 Prestaciones contractuales	12,265,361.94	925,616.17	13,190,978.11	13,190,978.11	13,190,978.11	0.00
1550 Apoyos a la capacitación de los servidores públicos	0.00	0.00	0.00	0.00	0.00	0.00
1590 Otras prestaciones sociales y económicas	578,145.82	1,225,846.55	1,803,992.37	1,803,992.37	1,803,992.37	0.00
1600 PREVISIONES	0.00	0.00	0.00	0.00	0.00	0.00
1610 Previsiones de carácter laboral, económica y de seguridad social	0.00	0.00	0.00	0.00	0.00	0.00
1700 PAGO DE ESTIMULOS A SERVIDORES PÚBLICOS	0.00	1,046,517.61	1,046,517.61	1,046,517.61	1,046,517.61	0.00
1710 Estímulos	0.00	1,046,517.61	1,046,517.61	1,046,517.61	1,046,517.61	0.00
1720 Recompensas	0.00	0.00	0.00	0.00	0.00	0.00
1800 IMPUESTO SOBRE NÓMINAS Y OTROS QUE SE DERIVEN DE UNA RELAC	0.00	0.00	0.00	0.00	0.00	0.00
1810 Impuesto sobre nóminas	0.00	0.00	0.00	0.00	0.00	0.00
1820 Otros impuestos derivados de una relación laboral	0.00	0.00	0.00	0.00	0.00	0.00
2000 MATERIALES Y SUMINISTROS	6,870,126.00	87,454.73	6,957,580.73	6,957,580.73	6,957,190.73	0.00
2100 MATERIALES DE ADMINISTRACION, EMISION DE DOCUMENTOS Y ART	1,737,491.00	-366,477.78	1,371,013.22	1,371,013.22	1,371,013.22	0.00
2110 Materiales, útiles y equipos menores de oficina	421,999.00	85,441.58	507,440.58	507,440.58	507,440.58	0.00
2120 Materiales y útiles de impresión y reproducción	470,363.00	-432,549.38	37,813.62	37,813.62	37,813.62	0.00
2130 Material estadístico y geográfico	0.00	0.00	0.00	0.00	0.00	0.00
2140 Materiales, útiles y equipos menores de tecnologías de la informaci	446,583.00	202,923.19	649,506.19	649,506.19	649,506.19	0.00
2150 Material impreso e información digital	197,820.00	-185,016.00	12,804.00	12,804.00	12,804.00	0.00
2160 Material de limpieza	169,278.00	-5,829.17	163,448.83	163,448.83	163,448.83	0.00
2170 Materiales y útiles de enseñanza	31,448.00	-31,448.00	0.00	0.00	0.00	0.00
2180 Materiales para el registro e identificación de bienes y personas	0.00	0.00	0.00	0.00	0.00	0.00
2200 ALIMENTOS Y UTENSILIOS	135,801.00	159,427.10	295,228.10	295,228.10	295,228.10	0.00
2210 Productos alimenticios para personas	114,001.00	176,321.26	290,322.26	290,322.26	290,322.26	0.00
2220 Productos alimenticios para animales	0.00	0.00	0.00	0.00	0.00	0.00
2230 Utensilios para el servicio de alimentación	21,800.00	-16,894.16	4,905.84	4,905.84	4,905.84	0.00
2300 MATERIAS PRIMAS Y MATERIALES DE PRODUCCION Y COMERCIALIZA	0.00	0.00	0.00	0.00	0.00	0.00
2310 Productos alimenticios, agropecuarios y forestales adquiridos como	0.00	0.00	0.00	0.00	0.00	0.00
2320 Insumos textiles adquiridos como materia prima	0.00	0.00	0.00	0.00	0.00	0.00
2330 Productos de papel, cartón e impresos adquiridos como materia pri	0.00	0.00	0.00	0.00	0.00	0.00
2340 Combustibles, lubricantes, aditivos, carbón y sus derivados adquirid	0.00	0.00	0.00	0.00	0.00	0.00



Instituto Estatal para la Educación de Jóvenes y Adultos
ESTADO ANALÍTICO DEL PRESUPUESTO DE EGRESOS DETALLADO- Ley de Disciplina Financiera
Clasificación por Objeto del Gasto
Del 01 de Enero al 31 de Diciembre de 2018



		(Miles de pesos)					
Concepto	Presupuesto	Ampliaciones /Reducciones	Modificado	Transferido	Pagado	Subejercicio	
2350	Productos químicos, farmacéuticos y de laboratorio adquiridos como materia prima	0.00	0.00	0.00	0.00	0.00	0.00
2360	Productos metálicos y a base de minerales no metálicos adquiridos como materia prima	0.00	0.00	0.00	0.00	0.00	0.00
2370	Productos de cuero, piel, plástico y hule adquiridos como materia prima	0.00	0.00	0.00	0.00	0.00	0.00
2380	Mercancías adquiridas para su comercialización	0.00	0.00	0.00	0.00	0.00	0.00
2390	Otros productos adquiridos como materia prima	0.00	0.00	0.00	0.00	0.00	0.00
2400	MATERIALES Y ARTICULOS DE CONSTRUCCION Y DE REPARACION	224,003.00	-74,978.42	149,024.58	149,024.58	149,024.58	0.00
2410	Productos minerales no metálicos	0.00	0.00	0.00	0.00	0.00	0.00
2420	Cemento y productos de concreto	48,000.00	-43,450.00	4,550.00	4,550.00	4,550.00	0.00
2430	Cal, yeso y productos de yeso	0.00	0.00	0.00	0.00	0.00	0.00
2440	Madera y productos de madera	0.00	0.00	0.00	0.00	0.00	0.00
2450	Vidrio y productos de vidrio	6,000.00	-6,000.00	0.00	0.00	0.00	0.00
2460	Material eléctrico y electrónico	47,129.00	-3,438.48	43,690.52	43,690.52	43,690.52	0.00
2470	Artículos metálicos para la construcción	24,000.00	15,376.48	39,376.48	39,376.48	39,376.48	0.00
2480	Materiales complementarios	10,234.00	-7,834.00	2,400.00	2,400.00	2,400.00	0.00
2490	Otros materiales y artículos de construcción y reparación	88,640.00	-29,632.42	59,007.58	59,007.58	59,007.58	0.00
2500	PRODUCTOS QUIMICOS, FARMACEUTICOS Y DE LABORATORIO	157,920.00	-47,890.21	10,019.79	10,019.79	10,019.79	0.00
2510	Productos químicos básicos	57,910.00	-47,890.21	10,019.79	10,019.79	10,019.79	0.00
2520	Fertilizantes, pesticidas y otros agroquímicos	0.00	0.00	0.00	0.00	0.00	0.00
2530	Medicinas y productos farmacéuticos	0.00	0.00	0.00	0.00	0.00	0.00
2540	Materiales, accesorios y suministros médicos	0.00	0.00	0.00	0.00	0.00	0.00
2550	Materiales, accesorios y suministros de laboratorio	0.00	0.00	0.00	0.00	0.00	0.00
2560	Fibras sintéticas, hules, plásticos y derivados	0.00	0.00	0.00	0.00	0.00	0.00
2590	Otros productos químicos	0.00	0.00	0.00	0.00	0.00	0.00
2600	COMBUSTIBLES, LUBRICANTES Y ADITIVOS	1,420,097.00	928,143.95	2,348,240.95	2,348,240.95	2,348,240.95	0.00
2610	Combustibles, lubricantes y aditivos	1,420,097.00	928,143.95	2,348,240.95	2,348,240.95	2,348,240.95	0.00
2620	Carbón y sus derivados	0.00	0.00	0.00	0.00	0.00	0.00
2700	VESTUARIO, BLANCOS, PRENDAS DE PROTECCION Y ARTICULOS DEPORTIVOS	235,807.00	-161,994.15	73,812.85	73,812.85	73,812.85	0.00
2710	Vestuario y uniformes	235,807.00	-161,994.15	73,812.85	73,812.85	73,812.85	0.00
2720	Prendas de seguridad y protección personal	0.00	2,930.00	2,930.00	2,930.00	2,930.00	0.00
2730	Artículos deportivos	0.00	0.00	0.00	0.00	0.00	0.00
2740	Productos textiles	0.00	1,460.50	1,460.50	1,460.50	1,460.50	0.00
2750	Blancos y otros productos textiles, excepto prendas de vestir	0.00	0.00	0.00	0.00	0.00	0.00
2800	MATERIALES Y SUMINISTROS PARA SEGURIDAD	0.00	0.00	0.00	0.00	0.00	0.00
2810	Sustancias y materiales explosivos	0.00	0.00	0.00	0.00	0.00	0.00
2820	Materiales de seguridad pública	0.00	0.00	0.00	0.00	0.00	0.00
2830	Prendas de protección para seguridad pública y nacional	0.00	0.00	0.00	0.00	0.00	0.00
2900	HERRAMIENTAS, REFACCIONES Y ACCESORIOS MENORES	700,850.74	-358,166.26	700,850.74	700,850.74	700,850.74	0.00
2910	Herramientas menores	21,349.00	-20,979.51	369.49	369.49	369.49	0.00
2920	Refacciones y accesorios menores de edificios	35,800.00	-34,783.38	1,016.62	1,016.62	1,016.62	0.00
2930	Refacciones y accesorios menores de mobiliario y equipo de administración	95,200.00	-92,494.99	2,705.01	2,705.01	2,705.01	0.00
2940	Refacciones y accesorios menores de equipo de cómputo y tecnología	36,868.00	118.44	36,986.44	36,986.44	36,986.44	0.00
2950	Refacciones y accesorios menores de equipo e instrumental médico	0.00	0.00	0.00	0.00	0.00	0.00
2960	Refacciones y accesorios menores de equipo de transporte	0.00	659,773.18	659,773.18	659,773.18	659,773.18	0.00
2970	Refacciones y accesorios menores de equipo de defensa y seguridad	869,800.00	-869,800.00	0.00	0.00	0.00	0.00
2980	Refacciones y accesorios menores de maquinaria y otros equipos	0.00	0.00	0.00	0.00	0.00	0.00
2990	Refacciones y accesorios menores otros bienes muebles	0.00	0.00	0.00	0.00	0.00	0.00
3000	SERVICIOS GENERALES	1,141,480.00	-270,439.93	1,142,040.07	1,141,589.05	1,141,589.05	451.02
3100	SERVICIOS BASICOS	1,141,480.00	-270,439.93	1,142,040.07	1,141,589.05	1,141,589.05	451.02
3110	Energía eléctrica	999,649.00	-229,638.48	770,010.52	769,559.50	769,559.50	451.02
3120	Gas	0.00	0.00	0.00	0.00	0.00	0.00
3130	Agua	56,657.00	-10,345.26	46,311.74	46,311.74	46,311.74	0.00
3140	Telefonía tradicional	199,336.00	-3,965.36	195,370.64	195,370.64	195,370.64	0.00
3150	Telefonía celular	54,395.00	-24,882.01	29,512.99	29,512.99	29,512.99	0.00
3160	Servicios de telecomunicaciones y satélites	0.00	7,435.98	7,435.98	7,435.98	7,435.98	0.00
3170	Servicios de acceso de Internet, redes y procesamiento de información	58,006.00	-14,179.77	43,826.23	43,826.23	43,826.23	0.00
3180	Servicios postales y telegráficos	44,437.00	5,134.97	49,571.97	49,571.97	49,571.97	0.00
3190	Servicios integrales y otros servicios	0.00	0.00	0.00	0.00	0.00	0.00
3200	SERVICIOS DE ARRENDAMIENTO	1,098,446.00	-149,374.34	949,071.66	949,071.66	949,071.66	0.00
3210	Arrendamiento de terrenos	0.00	0.00	0.00	0.00	0.00	0.00
3220	Arrendamiento de edificios	1,068,446.00	-188,616.34	879,829.66	879,829.66	879,829.66	0.00
3230	Arrendamiento de mobiliario y equipo de administración, educación e instrumental médico y de laboratorio	0.00	0.00	0.00	0.00	0.00	0.00
3240	Arrendamiento de equipo e instrumental médico y de laboratorio	0.00	0.00	0.00	0.00	0.00	0.00
3250	Arrendamiento de equipo de transporte	30,000.00	-1,944.00	28,056.00	28,056.00	28,056.00	0.00
3260	Arrendamiento de maquinaria, otros equipos y herramientas	0.00	0.00	0.00	0.00	0.00	0.00
3270	Arrendamiento de activos intangibles	0.00	41,186.00	41,186.00	41,186.00	41,186.00	0.00
3280	Arrendamiento financiero	0.00	0.00	0.00	0.00	0.00	0.00
3290	Otros arrendamientos	0.00	0.00	0.00	0.00	0.00	0.00
3300	SERVICIOS PROFESIONALES, CIENTIFICOS, TECNICOS Y OTROS SERVICIOS	1,116,290.00	-137,107.93	979,182.07	979,182.07	979,182.07	0.00



Instituto Estatal para la Educación de Jóvenes y Adultos
ESTADO ANALÍTICO DEL PRESUPUESTO DE EGRESOS DETALLADO- Ley de Disciplina Financiera
Clasificación por Objeto del Gasto
Del 01 de Enero al 31 de Diciembre de 2018
(Miles de pesos)



Concepto	Presupuesto	Ampliaciones /Reducciones	Comprobado	Cancelado	Pagado	Subejercicio
3310 Servicios legales, de contabilidad, auditoría y relacionados	352,569.00	103,849.44	456,418.44	456,418.44	456,418.44	0.00
3320 Servicios de diseño, arquitectura, ingeniería y actividades relacionac	0.00	0.00	0.00	0.00	0.00	0.00
3330 Servicios de consultoría administrativa, procesos, técnica y en tecno	90,000.00	-66,762.88	23,237.12	23,237.12	23,237.12	0.00
3340 Servicios de capacitación	35,000.00	45,008.00	80,008.00	80,008.00	80,008.00	0.00
3350 Servicios de investigación científica y desarrollo	0.00	0.00	0.00	0.00	0.00	0.00
3360 Servicios de apoyo administrativo, traducción, fotocopiado e impres	494,721.00	-228,322.49	266,398.51	266,398.51	266,398.51	0.00
3370 Servicios de protección y seguridad	0.00	0.00	0.00	0.00	0.00	0.00
3380 Servicios de vigilancia	144,000.00	9,120.00	153,120.00	153,120.00	153,120.00	0.00
3390 Servicios profesionales, científicos y técnicos integrales	0.00	0.00	0.00	0.00	0.00	0.00
3400 SERVICIOS FINANCIEROS, BANCARIOS Y COMERCIALES	767,300.00	-276,023.76	491,276.24	488,818.78	488,818.78	2,457.46
3410 Servicios financieros y bancarios 342 Servicios de cobranza, investig.	45,920.00	-4,563.21	41,356.79	38,899.33	38,899.33	2,457.46
3430 Servicios de recaudación, traslado y custodia de valores	0.00	0.00	0.00	0.00	0.00	0.00
3440 Seguros de responsabilidad patrimonial y fianzas	0.00	0.00	0.00	0.00	0.00	0.00
3450 Seguro de bienes patrimoniales	670,000.00	-242,454.55	427,545.45	427,545.45	427,545.45	0.00
3460 Almacenaje, envase y embalaje	0.00	0.00	0.00	0.00	0.00	0.00
3470 Fletes y maniobras	51,380.00	-29,006.00	22,374.00	22,374.00	22,374.00	0.00
3480 Comisiones por ventas	0.00	0.00	0.00	0.00	0.00	0.00
3490 Servicios financieros, bancarios y comerciales Integrales	0.00	0.00	0.00	0.00	0.00	0.00
3500 SERVICIOS DE INSTALACION, REPARACION, MANTENIMIENTO Y CONSI	622,289.00	-38,107.52	584,181.48	584,181.48	584,181.48	0.00
3510 Conservación y mantenimiento menor de inmuebles	84,551.00	-4,454.26	80,096.74	80,096.74	80,096.74	0.00
3520 Instalación, reparación y mantenimiento de mobiliario y equipo de e	91,071.00	-17,079.08	73,991.92	73,991.92	73,991.92	0.00
3530 Instalación, reparación y mantenimiento de equipo de cómputo y te	122,600.00	-118,424.00	4,176.00	4,176.00	4,176.00	0.00
3540 Instalación, reparación y mantenimiento de equipo e instrumental n	0.00	0.00	0.00	0.00	0.00	0.00
3550 Reparación y mantenimiento de equipo de transporte	287,263.00	59,925.89	347,188.89	347,188.89	347,188.89	0.00
3560 Reparación y mantenimiento de equipo de defensa y seguridad	0.00	0.00	0.00	0.00	0.00	0.00
3570 Instalación, reparación y mantenimiento de maquinaria, otros equip	0.00	0.00	0.00	0.00	0.00	0.00
3580 Servicios de limpieza y manejo de desechos	36,804.00	27,667.53	64,471.53	64,471.53	64,471.53	0.00
3590 Servicios de jardinería y fumigación	0.00	14,256.40	14,256.40	14,256.40	14,256.40	0.00
3600 SERVICIOS DE COMUNICACION SOCIAL Y PUBLICIDAD	0.00	0.00	0.00	0.00	0.00	0.00
3610 Difusión por radio, televisión y otros medios de mensajes sobre pro	0.00	0.00	0.00	0.00	0.00	0.00
3620 Difusión por radio, televisión y otros medios de mensajes comercial	0.00	0.00	0.00	0.00	0.00	0.00
3630 Servicios de creatividad, preproducción y producción de publicidad,	0.00	0.00	0.00	0.00	0.00	0.00
3640 Servicios de revelado de fotografías	0.00	0.00	0.00	0.00	0.00	0.00
3650 Servicios de la industria filmica, del sonido y del video	0.00	0.00	0.00	0.00	0.00	0.00
3660 Servicio de creación y difusión de contenido exclusivamente a travé	0.00	0.00	0.00	0.00	0.00	0.00
3690 Otros servicios de información	0.00	0.00	0.00	0.00	0.00	0.00
3700 SERVICIOS DE TRASLADO Y VIATICOS	2,077,502.00	20,073.06	2,097,575.06	2,097,575.06	2,097,575.06	0.00
3710 Pasajes aéreos	241,700.00	84,527.61	326,227.61	326,227.61	326,227.61	0.00
3720 Pasajes terrestres	258,159.00	-215,950.69	42,208.31	42,208.31	42,208.31	0.00
3730 Pasajes marítimos, lacustres y fluviales	98,616.00	-78,499.24	20,116.76	20,116.76	20,116.76	0.00
3740 Autotransporte	0.00	0.00	0.00	0.00	0.00	0.00
3750 Viáticos en el país	1,479,027.00	229,995.38	1,709,022.38	1,709,022.38	1,709,022.38	0.00
3760 Viáticos en el extranjero	0.00	0.00	0.00	0.00	0.00	0.00
3770 Gastos de instalación y traslado de menaje	0.00	0.00	0.00	0.00	0.00	0.00
3780 Servicios integrales de traslado y viáticos	0.00	0.00	0.00	0.00	0.00	0.00
3790 Otros servicios de traslado y hospedaje	0.00	0.00	0.00	0.00	0.00	0.00
3800 SERVICIOS OFICIALES	262,053.00	-183,418.80	78,634.20	78,634.20	78,634.20	0.00
3810 Gastos de ceremonial	0.00	0.00	0.00	0.00	0.00	0.00
3820 Gastos de orden social y cultural	66,053.00	-55,758.40	10,294.60	10,294.60	10,294.60	0.00
3830 Congresos y convenciones	196,000.00	-127,660.40	68,339.60	68,339.60	68,339.60	0.00
3840 Exposiciones	0.00	0.00	0.00	0.00	0.00	0.00
3850 Gastos de representación	0.00	0.00	0.00	0.00	0.00	0.00
3900 OTROS SERVICIOS GENERALES 391 Servicios funerarios y de cementer	20,000.00	32,528.02	52,528.02	52,528.02	52,528.02	0.00
3920 Impuestos y derechos	20,000.00	31,595.41	51,595.41	51,595.41	51,595.41	0.00
3930 Impuestos y derechos de importación	0.00	0.00	0.00	0.00	0.00	0.00
3940 Sentencias y resoluciones judiciales	0.00	0.00	0.00	0.00	0.00	0.00
3950 Penas, multas, accesorios y actualizaciones	0.00	932.61	932.61	932.61	932.61	0.00
3980 Impuesto Sobre nomina	0.00	0.00	0.00	0.00	0.00	0.00
3990 Otros servicios generales	0.00	0.00	0.00	0.00	0.00	0.00
4000 TRANSFERENCIAS, ASIGNACIONES, SUBSIDIOS Y OTRAS AYUDAS	21,534,755.43	139,500.00	21,674,255.43	15,481,722.50	15,481,722.50	6,192,532.93
4100 TRANSFERENCIAS INTERNAS Y ASIGNACIONES AL SECTOR PUBLICO	0.00	0.00	0.00	0.00	0.00	0.00
4110 Asignaciones presupuestarias al Poder Ejecutivo	0.00	0.00	0.00	0.00	0.00	0.00
4120 Asignaciones presupuestarias al Poder Legislativo	0.00	0.00	0.00	0.00	0.00	0.00
4130 Asignaciones presupuestarias al Poder Judicial	0.00	0.00	0.00	0.00	0.00	0.00
4140 Asignaciones presupuestarias a Organos Autónomos	0.00	0.00	0.00	0.00	0.00	0.00
4150 Transferencias internas otorgadas a entidades paraestatales no em	0.00	0.00	0.00	0.00	0.00	0.00
4160 Transferencias internas otorgadas a entidades paraestatales empre	0.00	0.00	0.00	0.00	0.00	0.00
4170 Transferencias internas otorgadas a fideicomisos públicos empresar	0.00	0.00	0.00	0.00	0.00	0.00



Instituto Estatal para la Educación de Jóvenes y Adultos
ESTADO ANALÍTICO DEL PRESUPUESTO DE EGRESOS DETALLADO- Ley de Disciplina Financiera
 Clasificación por Objeto del Gasto
 Del 01 de Enero al 31 de Diciembre de 2018



		(Miles de pesos)					
Concepto	Presupuesto	Ampliaciones /Reducciones	Presupuesto	Presupuesto	Pagado	Subejercicio	
4180	Transferencias internas otorgadas a instituciones paraestatales púb	0.00	0.00	0.00	0.00	0.00	0.00
4190	Transferencias internas otorgadas a fideicomisos públicos financier	0.00	0.00	0.00	0.00	0.00	0.00
4200	TRANSFERENCIAS AL RESTO DEL SECTOR PUBLICO	0.00	0.00	0.00	0.00	0.00	0.00
4210	Transferencias otorgadas a entidades paraestatales no empresariale	0.00	0.00	0.00	0.00	0.00	0.00
4220	Transferencias otorgadas para entidades paraestatales empresariale	0.00	0.00	0.00	0.00	0.00	0.00
4230	Transferencias otorgadas para Instituciones paraestatales públicas f	0.00	0.00	0.00	0.00	0.00	0.00
4240	Transferencias otorgadas a entidades federativas y municipios	0.00	0.00	0.00	0.00	0.00	0.00
4250	Transferencias a fideicomisos de entidades federativas y municipios	0.00	0.00	0.00	0.00	0.00	0.00
4300	SUBSIDIOS Y SUBVENCIONES	0.00	0.00	0.00	0.00	0.00	0.00
4310	Subsidios a la producción	0.00	0.00	0.00	0.00	0.00	0.00
4320	Subsidios a la distribución	0.00	0.00	0.00	0.00	0.00	0.00
4330	Subsidios a la inversión	0.00	0.00	0.00	0.00	0.00	0.00
4340	Subsidios a la prestación de servicios públicos	0.00	0.00	0.00	0.00	0.00	0.00
4350	Subsidios para cubrir diferenciales de tasas de Interés	0.00	0.00	0.00	0.00	0.00	0.00
4360	Subsidios a la vivienda	0.00	0.00	0.00	0.00	0.00	0.00
4370	Subvenciones al consumo	0.00	0.00	0.00	0.00	0.00	0.00
4400	AYUDAS SOCIALES	21,654,766.43	-139,500.00	21,515,266.43	15,131,728.50	15,131,728.50	6,383,537.93
4410	Ayudas sociales a personas	21,654,766.43	-139,500.00	21,515,266.43	15,131,728.50	15,131,728.50	6,383,537.93
4420	Becas y otras ayudas para programas de capacitación	0.00	0.00	0.00	0.00	0.00	0.00
4430	Ayudas sociales a instituciones de enseñanza	0.00	0.00	0.00	0.00	0.00	0.00
4440	Ayudas sociales a actividades científicas o académicas	0.00	0.00	0.00	0.00	0.00	0.00
4450	Ayudas sociales a instituciones sin fines de lucro	0.00	0.00	0.00	0.00	0.00	0.00
4460	Ayudas sociales a cooperativas	0.00	0.00	0.00	0.00	0.00	0.00
4470	Ayudas sociales a entidades de interés público	0.00	0.00	0.00	0.00	0.00	0.00
4480	Ayudas por desastres naturales y otros siniestros	0.00	0.00	0.00	0.00	0.00	0.00
4500	PENSIONES Y JUBILACIONES	0.00	0.00	0.00	0.00	0.00	0.00
4510	Pensiones	0.00	0.00	0.00	0.00	0.00	0.00
4520	Jubilaciones	0.00	0.00	0.00	0.00	0.00	0.00
4600	TRANSFERENCIAS A FIDEICOMISOS, MANDATOS Y OTROS ANALOGOS	0.00	0.00	0.00	0.00	0.00	0.00
4610	Transferencias a fideicomisos del Poder Ejecutivo	0.00	0.00	0.00	0.00	0.00	0.00
4620	Transferencias a fideicomisos del Poder Legislativo	0.00	0.00	0.00	0.00	0.00	0.00
4630	Transferencias a fideicomisos del Poder Judicial	0.00	0.00	0.00	0.00	0.00	0.00
4640	Transferencias a fideicomisos públicos de entidades paraestatales n	0.00	0.00	0.00	0.00	0.00	0.00
4650	Transferencias a fideicomisos públicos de entidades paraestatales e	0.00	0.00	0.00	0.00	0.00	0.00
4660	Transferencias a fideicomisos de Instituciones públicas financieras	0.00	0.00	0.00	0.00	0.00	0.00
4900	TRANSFERENCIAS AL EXTERIOR	0.00	0.00	0.00	0.00	0.00	0.00
4910	Transferencias para gobiernos extranjeros	0.00	0.00	0.00	0.00	0.00	0.00
4920	Transferencias para organismos internacionales	0.00	0.00	0.00	0.00	0.00	0.00
4930	Transferencias para el sector privado externo	0.00	0.00	0.00	0.00	0.00	0.00
5000	BIENES MUEBLES, INMUEBLES E INTANGIBLES	0.00	0.00	0.00	0.00	0.00	0.00
5100	MOBILIARIO Y EQUIPO DE ADMINISTRACION	0.00	0.00	0.00	0.00	0.00	0.00
5110	Muebles de oficina y estantería	0.00	0.00	0.00	0.00	0.00	0.00
5120	Muebles, excepto de oficina y estantería	0.00	0.00	0.00	0.00	0.00	0.00
5130	Bienes artísticos, culturales y científicos	0.00	0.00	0.00	0.00	0.00	0.00
5140	Objetos de valor	0.00	0.00	0.00	0.00	0.00	0.00
5150	Equipo de cómputo y de tecnologías de la información	0.00	0.00	0.00	0.00	0.00	0.00
5190	Otros mobiliarios y equipos de administración	0.00	0.00	0.00	0.00	0.00	0.00
5200	MOBILIARIO Y EQUIPO EDUCACIONAL Y RECREATIVO	0.00	0.00	0.00	0.00	0.00	0.00
5210	Equipos y aparatos audiovisuales	0.00	0.00	0.00	0.00	0.00	0.00
5220	Aparatos deportivos	0.00	0.00	0.00	0.00	0.00	0.00
5230	Cámaras fotográficas y de video	0.00	0.00	0.00	0.00	0.00	0.00
5290	Otro mobiliario y equipo educacional y recreativo	0.00	0.00	0.00	0.00	0.00	0.00
5300	EQUIPO E INSTRUMENTAL MEDICO Y DE LABORATORIO	0.00	0.00	0.00	0.00	0.00	0.00
5310	Equipo médico y de laboratorio	0.00	0.00	0.00	0.00	0.00	0.00
5320	Instrumental médico y de laboratorio	0.00	0.00	0.00	0.00	0.00	0.00
5400	VEHICULOS Y EQUIPO DE TRANSPORTE	0.00	0.00	0.00	0.00	0.00	0.00
5410	Automóviles y camiones	0.00	0.00	0.00	0.00	0.00	0.00
5420	Carrocerías y remolques	0.00	0.00	0.00	0.00	0.00	0.00
5430	Equipo aeroespacial	0.00	0.00	0.00	0.00	0.00	0.00
5440	Equipo ferroviario	0.00	0.00	0.00	0.00	0.00	0.00
5450	Embarcaciones	0.00	0.00	0.00	0.00	0.00	0.00
5490	Otros equipos de transporte	0.00	0.00	0.00	0.00	0.00	0.00
5500	EQUIPO DE DEFENSA Y SEGURIDAD	0.00	0.00	0.00	0.00	0.00	0.00
5510	Equipo de defensa y seguridad	0.00	0.00	0.00	0.00	0.00	0.00
5600	MAQUINARIA, OTROS EQUIPOS Y HERRAMIENTAS	0.00	0.00	0.00	0.00	0.00	0.00
5610	Maquinaria y equipo agropecuario	0.00	0.00	0.00	0.00	0.00	0.00
5620	Maquinaria y equipo industrial	0.00	0.00	0.00	0.00	0.00	0.00
5630	Maquinaria y equipo de construcción	0.00	0.00	0.00	0.00	0.00	0.00



Instituto Estatal para la Educación de Jóvenes y Adultos
ESTADO ANALÍTICO DEL PRESUPUESTO DE EGRESOS DETALLADO- Ley de Disciplina Financiera
Clasificación por Objeto del Gasto
Del 01 de Enero al 31 de Diciembre de 2018



		(Miles de pesos)					
Concepto			Ampliaciones /Reducciones			Pagado	Subejercicio
5640	Sistemas de aire acondicionado, calefacción y de refrigeración Indus	0.00	0.00	0.00	0.00	0.00	0.00
5650	Equipo de comunicación y telecomunicación	0.00	0.00	0.00	0.00	0.00	0.00
5660	Equipos de generación eléctrica, aparatos y accesorios eléctricos	0.00	0.00	0.00	0.00	0.00	0.00
5670	Herramientas y máquinas-herramienta	0.00	0.00	0.00	0.00	0.00	0.00
5690	Otros equipos	0.00	0.00	0.00	0.00	0.00	0.00
5700	ACTIVOS BIOLÓGICOS	0.00	0.00	0.00	0.00	0.00	0.00
5710	Bovinos	0.00	0.00	0.00	0.00	0.00	0.00
5720	Porcinos	0.00	0.00	0.00	0.00	0.00	0.00
5730	Aves	0.00	0.00	0.00	0.00	0.00	0.00
5740	Ovinos y caprinos	0.00	0.00	0.00	0.00	0.00	0.00
5750	Peces y acuicultura	0.00	0.00	0.00	0.00	0.00	0.00
5760	Equinos	0.00	0.00	0.00	0.00	0.00	0.00
5770	Especies menores y de zoológico	0.00	0.00	0.00	0.00	0.00	0.00
5780	Arboles y plantas	0.00	0.00	0.00	0.00	0.00	0.00
5790	Otros activos biológicos	0.00	0.00	0.00	0.00	0.00	0.00
5800	BIENES INMUEBLES	0.00	0.00	0.00	0.00	0.00	0.00
5810	Terrenos	0.00	0.00	0.00	0.00	0.00	0.00
5820	Viviendas	0.00	0.00	0.00	0.00	0.00	0.00
5830	Edificios no residenciales	0.00	0.00	0.00	0.00	0.00	0.00
5890	Otros bienes inmuebles	0.00	0.00	0.00	0.00	0.00	0.00
5900	ACTIVOS INTANGIBLES	0.00	0.00	0.00	0.00	0.00	0.00
5910	Software	0.00	0.00	0.00	0.00	0.00	0.00
5920	Patentes	0.00	0.00	0.00	0.00	0.00	0.00
5930	Marcas	0.00	0.00	0.00	0.00	0.00	0.00
5940	Derechos	0.00	0.00	0.00	0.00	0.00	0.00
5950	Concesiones	0.00	0.00	0.00	0.00	0.00	0.00
5960	Franquicias	0.00	0.00	0.00	0.00	0.00	0.00
5970	Licencias informáticas e intelectuales	0.00	0.00	0.00	0.00	0.00	0.00
5980	Licencias industriales, comerciales y otras	0.00	0.00	0.00	0.00	0.00	0.00
5990	Otros activos intangibles	0.00	0.00	0.00	0.00	0.00	0.00
6000	INVERSION PUBLICA	0.00	0.00	0.00	0.00	0.00	0.00
6100	OBRA PUBLICA EN BIENES DE DOMINIO PUBLICO	0.00	0.00	0.00	0.00	0.00	0.00
6110	Edificación habitacional	0.00	0.00	0.00	0.00	0.00	0.00
6120	Edificación no habitacional	0.00	0.00	0.00	0.00	0.00	0.00
6130	Construcción de obras para el abastecimiento de agua, petróleo, ga:	0.00	0.00	0.00	0.00	0.00	0.00
6140	División de terrenos y construcción de obras de urbanización	0.00	0.00	0.00	0.00	0.00	0.00
6150	Construcción de vías de comunicación	0.00	0.00	0.00	0.00	0.00	0.00
6160	Otras construcciones de ingeniería civil u obra pesada	0.00	0.00	0.00	0.00	0.00	0.00
6170	Instalaciones y equipamiento en construcciones	0.00	0.00	0.00	0.00	0.00	0.00
6190	Trabajos de acabados en edificaciones y otros trabajos especializad:	0.00	0.00	0.00	0.00	0.00	0.00
6200	OBRA PUBLICA EN BIENES PROPIOS	0.00	0.00	0.00	0.00	0.00	0.00
6210	Edificación habitacional	0.00	0.00	0.00	0.00	0.00	0.00
6220	Edificación no habitacional	0.00	0.00	0.00	0.00	0.00	0.00
6230	Construcción de obras para el abastecimiento de agua, petróleo, ga:	0.00	0.00	0.00	0.00	0.00	0.00
6240	División de terrenos y construcción de obras de urbanización	0.00	0.00	0.00	0.00	0.00	0.00
6250	Construcción de vías de comunicación	0.00	0.00	0.00	0.00	0.00	0.00
6260	Otras construcciones de ingeniería civil u obra pesada	0.00	0.00	0.00	0.00	0.00	0.00
6270	Instalaciones y equipamiento en construcciones	0.00	0.00	0.00	0.00	0.00	0.00
6290	Trabajos de acabados en edificaciones y otros trabajos especializad:	0.00	0.00	0.00	0.00	0.00	0.00
6300	PROYECTOS PRODUCTIVOS Y ACCIONES DE FOMENTO	0.00	0.00	0.00	0.00	0.00	0.00
6310	Estudios, formulación y evaluación de proyectos productivos no incl	0.00	0.00	0.00	0.00	0.00	0.00
6320	Ejecución de proyectos productivos no incluidos en conceptos anter	0.00	0.00	0.00	0.00	0.00	0.00
7000	INVERSIONES FINANCIERAS Y OTRAS PROVISIONES	0.00	0.00	0.00	0.00	0.00	0.00
7100	INVERSIONES PARA EL FOMENTO DE ACTIVIDADES PRODUCTIVAS	0.00	0.00	0.00	0.00	0.00	0.00
7110	Créditos otorgados por entidades federativas y municipios al sector	0.00	0.00	0.00	0.00	0.00	0.00
7120	Créditos otorgados por las entidades federativas a municipios para	0.00	0.00	0.00	0.00	0.00	0.00
7200	ACCIONES Y PARTICIPACIONES DE CAPITAL	0.00	0.00	0.00	0.00	0.00	0.00
7210	Acciones y participaciones de capital en entidades paraestatales no	0.00	0.00	0.00	0.00	0.00	0.00
7220	Acciones y participaciones de capital en entidades paraestatales em	0.00	0.00	0.00	0.00	0.00	0.00
7230	Acciones y participaciones de capital en instituciones paraestatales	0.00	0.00	0.00	0.00	0.00	0.00
7240	Acciones y participaciones de capital en el sector privado con fines c	0.00	0.00	0.00	0.00	0.00	0.00
7250	Acciones y participaciones de capital en organismos internacionales	0.00	0.00	0.00	0.00	0.00	0.00
7260	Acciones y participaciones de capital en el sector externo con fines c	0.00	0.00	0.00	0.00	0.00	0.00
7270	Acciones y participaciones de capital en el sector público con fines d	0.00	0.00	0.00	0.00	0.00	0.00
7280	Acciones y participaciones de capital en el sector privado con fines c	0.00	0.00	0.00	0.00	0.00	0.00
7290	Acciones y participaciones de capital en el sector externo con fines c	0.00	0.00	0.00	0.00	0.00	0.00
7300	COMPRA DE TITULOS Y VALORES	0.00	0.00	0.00	0.00	0.00	0.00
7310	Bonos	0.00	0.00	0.00	0.00	0.00	0.00



Instituto Estatal para la Educación de Jóvenes y Adultos
ESTADO ANALÍTICO DEL PRESUPUESTO DE EGRESOS DETALLADO- Ley de Disciplina Financiera
 Clasificación por Objeto del Gasto
 Del 01 de Enero al 31 de Diciembre de 2018



		(Miles de pesos)					
Concepto		Ampliaciones / Reducciones			Pagado	Subejercicio	
7320	Valores representativos de deuda adquiridos con fines de política ec	0.00	0.00	0.00	0.00	0.00	
7330	Valores representativos de deuda adquiridos con fines de gestión de	0.00	0.00	0.00	0.00	0.00	
7340	Obligaciones negociables adquiridas con fines de política económica	0.00	0.00	0.00	0.00	0.00	
7350	Obligaciones negociables adquiridas con fines de gestión de liquidez	0.00	0.00	0.00	0.00	0.00	
7390	Otros valores	0.00	0.00	0.00	0.00	0.00	
7400	CONCESION DE PRESTAMOS	0.00	0.00	0.00	0.00	0.00	
7410	Concesión de préstamos a entidades paraestatales no empresariales	0.00	0.00	0.00	0.00	0.00	
7420	Concesión de préstamos a entidades paraestatales empresariales y	0.00	0.00	0.00	0.00	0.00	
7430	Concesión de préstamos a instituciones paraestatales públicas finan	0.00	0.00	0.00	0.00	0.00	
7440	Concesión de préstamos a entidades federativas y municipios con fi	0.00	0.00	0.00	0.00	0.00	
7450	Concesión de préstamos al sector privado con fines de política econ	0.00	0.00	0.00	0.00	0.00	
7460	Concesión de préstamos al sector externo con fines de política econ	0.00	0.00	0.00	0.00	0.00	
7470	Concesión de préstamos al sector público con fines de gestión de liq	0.00	0.00	0.00	0.00	0.00	
7480	Concesión de préstamos al sector privado con fines de gestión de lic	0.00	0.00	0.00	0.00	0.00	
7490	Concesión de préstamos al sector externo con fines de gestión de lic	0.00	0.00	0.00	0.00	0.00	
7500	INVERSIONES EN FIDEICOMISOS, MANDATOS Y OTROS ANALOGOS	0.00	0.00	0.00	0.00	0.00	
7510	Inversiones en fideicomisos del Poder Ejecutivo	0.00	0.00	0.00	0.00	0.00	
7520	Inversiones en fideicomisos del Poder Legislativo	0.00	0.00	0.00	0.00	0.00	
7530	Inversiones en fideicomisos del Poder Judicial	0.00	0.00	0.00	0.00	0.00	
7540	Inversiones en fideicomisos públicos no empresariales y no financie	0.00	0.00	0.00	0.00	0.00	
7550	Inversiones en fideicomisos públicos empresariales y no financieros	0.00	0.00	0.00	0.00	0.00	
7560	Inversiones en fideicomisos públicos financieros	0.00	0.00	0.00	0.00	0.00	
7570	Inversiones en fideicomisos de entidades federativas	0.00	0.00	0.00	0.00	0.00	
7580	Inversiones en fideicomisos de municipios	0.00	0.00	0.00	0.00	0.00	
7590	Fideicomisos de empresas privadas y particulares	0.00	0.00	0.00	0.00	0.00	
7600	OTRAS INVERSIONES FINANCIERAS	0.00	0.00	0.00	0.00	0.00	
7610	Depósitos a largo plazo en moneda nacional	0.00	0.00	0.00	0.00	0.00	
7620	Depósitos a largo plazo en moneda extranjera	0.00	0.00	0.00	0.00	0.00	
7900	PROVISIONES PARA CONTINGENCIAS Y OTRAS EROGACIONES ESPECIAL	0.00	0.00	0.00	0.00	0.00	
7910	Contingencias por fenómenos naturales	0.00	0.00	0.00	0.00	0.00	
7920	Contingencias socioeconómicas	0.00	0.00	0.00	0.00	0.00	
7990	Otras erogaciones especiales	0.00	0.00	0.00	0.00	0.00	
8000	PARTICIPACIONES Y APORTACIONES	0.00	0.00	0.00	0.00	0.00	
8100	PARTICIPACIONES	0.00	0.00	0.00	0.00	0.00	
8110	Fondo general de participaciones	0.00	0.00	0.00	0.00	0.00	
8120	Fondo de fomento municipal	0.00	0.00	0.00	0.00	0.00	
8130	Participaciones de las entidades federativas a los municipios	0.00	0.00	0.00	0.00	0.00	
8140	Otros conceptos participables de la Federación a entidades federati	0.00	0.00	0.00	0.00	0.00	
8150	Otros conceptos participables de la Federación a municipios	0.00	0.00	0.00	0.00	0.00	
8160	Convenios de colaboración administrativa	0.00	0.00	0.00	0.00	0.00	
8300	APORTACIONES	0.00	0.00	0.00	0.00	0.00	
8310	Aportaciones de la Federación a las entidades federativas	0.00	0.00	0.00	0.00	0.00	
8320	Aportaciones de la Federación a municipios	0.00	0.00	0.00	0.00	0.00	
8330	Aportaciones de las entidades federativas a los municipios	0.00	0.00	0.00	0.00	0.00	
8340	Aportaciones previstas en leyes y decretos al sistema de protección	0.00	0.00	0.00	0.00	0.00	
8350	Aportaciones previstas en leyes y decretos compensatorias a entida	0.00	0.00	0.00	0.00	0.00	
8500	CONVENIOS	0.00	0.00	0.00	0.00	0.00	
8510	Convenios de reasignación	0.00	0.00	0.00	0.00	0.00	
8520	Convenios de descentralización	0.00	0.00	0.00	0.00	0.00	
8530	Otros convenios	0.00	0.00	0.00	0.00	0.00	
9000	DEUDA PUBLICA	0.00	0.00	0.00	0.00	0.00	
9100	AMORTIZACION DE LA DEUDA PUBLICA	0.00	0.00	0.00	0.00	0.00	
9110	Amortización de la deuda interna con Instituciones de crédito	0.00	0.00	0.00	0.00	0.00	
9120	Amortización de la deuda interna por emisión de títulos y valores	0.00	0.00	0.00	0.00	0.00	
9130	Amortización de arrendamientos financieros nacionales	0.00	0.00	0.00	0.00	0.00	
9140	Amortización de la deuda externa con Instituciones de crédito	0.00	0.00	0.00	0.00	0.00	
9150	Amortización de deuda externa con organismos financieros Internac	0.00	0.00	0.00	0.00	0.00	
9160	Amortización de la deuda bilateral	0.00	0.00	0.00	0.00	0.00	
9170	Amortización de la deuda externa por emisión de títulos y valores	0.00	0.00	0.00	0.00	0.00	
9180	Amortización de arrendamientos financieros internacionales	0.00	0.00	0.00	0.00	0.00	
9200	INTERESES DE LA DEUDA PUBLICA	0.00	0.00	0.00	0.00	0.00	
9210	Intereses de la deuda interna con Instituciones de crédito	0.00	0.00	0.00	0.00	0.00	
9220	Intereses derivados de la colocación de títulos y valores	0.00	0.00	0.00	0.00	0.00	
9230	Intereses por arrendamientos financieros nacionales	0.00	0.00	0.00	0.00	0.00	
9240	Intereses de la deuda externa con instituciones de crédito	0.00	0.00	0.00	0.00	0.00	
9250	Intereses de la deuda con organismos financieros Internacionales	0.00	0.00	0.00	0.00	0.00	
9260	Intereses de la deuda bilateral	0.00	0.00	0.00	0.00	0.00	
9270	Intereses derivados de la colocación de títulos y valores en el exteri	0.00	0.00	0.00	0.00	0.00	




Instituto Estatal para la Educación de Jóvenes y Adultos
ESTADO ANALÍTICO DEL PRESUPUESTO DE EGRESOS DETALLADO- Ley de Disciplina Financiera
 Clasificación por Objeto del Gasto
 Del 01 de Enero al 31 de Diciembre de 2018



(Miles de pesos)

Concepto	Presupuesto	Ampliaciones /Reducciones	Reajustes	Transferencias	Pagado	Subejercicio
9280 Intereses por arrendamientos financieros internacionales	0.00	0.00	0.00	0.00	0.00	0.00
9300 COMISIONES DE LA DEUDA PUBLICA	0.00	0.00	0.00	0.00	0.00	0.00
9310 Comisiones de la deuda pública interna	0.00	0.00	0.00	0.00	0.00	0.00
9320 Comisiones de la deuda pública externa	0.00	0.00	0.00	0.00	0.00	0.00
9400 GASTOS DE LA DEUDA PUBLICA	0.00	0.00	0.00	0.00	0.00	0.00
9410 Gastos de la deuda pública interna	0.00	0.00	0.00	0.00	0.00	0.00
9420 Gastos de la deuda pública externa	0.00	0.00	0.00	0.00	0.00	0.00
9500 COSTO POR COBERTURAS	0.00	0.00	0.00	0.00	0.00	0.00
9510 Costos por cobertura de la deuda pública interna	0.00	0.00	0.00	0.00	0.00	0.00
9520 Costos por cobertura de la deuda pública externa	0.00	0.00	0.00	0.00	0.00	0.00
9600 APOYOS FINANCIEROS	0.00	0.00	0.00	0.00	0.00	0.00
9610 Apoyos a Intermediarios financieros	0.00	0.00	0.00	0.00	0.00	0.00
9620 Apoyos a ahorradores y deudores del Sistema Financiero Nacional	0.00	0.00	0.00	0.00	0.00	0.00
9900 ADEUDOS DE EJERCICIOS FISCALES ANTERIORES (ADEFAS)	0.00	0.00	0.00	0.00	0.00	0.00
9910 ADEFAS	0.00	0.00	0.00	0.00	0.00	0.00
Total	83,353,705.43	27,177,926.18	110,531,631.61	100,673,100.30	100,673,100.30	9,858,531.31


ELABORO: LCDO. MARCO A. PAREDES ULLOA
 JEFE DE PROGRAMACION Y PRESUPUESTO



REVISO: LCDO. ROMAN A. VALLE
 DIRECTOR DE PLANEACION Y LOG. OPERATIVO



AUTORIZO: LCDA. MARIA CARRERA MAYGOZA ALCOCER
 DIRECTORA GENERAL





INSTITUTO ESTATAL PARA LA EDUCACION DE LOS JOVENES Y ADULTOS
Estado Analítico del Ejercicio del Presupuesto de Egresos
Clasificación Económica (por Tipo de Gasto)
Del 01 de Enero al 31 de Diciembre de 2018



Concepto	Egresos					Subejercicio
	Aprobado	Ampliaciones/ (Reducciones)	Modificado	Devengado	Pagado	
Gasto Corriente	83,353,705.43	27,177,926.18	110,531,631.61	100,673,100.30	100,673,100.30	9,858,531.31
Gasto de Capital	0.00	0.00	0.00	0.00	0.00	0.00
Amortización de la Deuda y Disminución de Pasivos	0.00	0.00	0.00	0.00	0.00	0.00
Total del Gasto	83,353,705.43	27,177,926.18	110,531,631.61	100,673,100.30	100,673,100.30	9,858,531.31

ELABORO: LCDO. MARIO PAREDES ULLOA
 JEFE DE PROGRAMACION Y PRESUPUESTO

REVISO: LCDO. ROMAN VALLE CAN
 DIRECTOR DE PLANEACION Y SES OPERATIVO

AUTORIZO: LCDA. MARIA CANDELARIA RAYGOZA ALCOCER
 DIRECTORA GENERAL

Instituto Estatal para la Educación de Jóvenes y Adultos
ESTADO ANALÍTICO DEL PRESUPUESTO DE EGRESOS DETALLADO - Ley de Disciplina Financiera
 Clasificación Funcional
 Del 01 de Enero al 31 de Diciembre de 2018
 (Pesos)

Concepto	Aprobado	Ampliaciones /Reducciones	Modificado	Devengado	Pagado	Subejercicio
I. Gasto No Etiquetado (Gobierno del Estado)	19,361,137.00	26,160,854.00	45,521,991.00	42,049,906.10	42,049,906.10	3,472,084.90
Gobierno	0.00	0.00	0.00	0.00	0.00	0.00
Legislación	0.00	0.00	0.00	0.00	0.00	0.00
Justicia	0.00	0.00	0.00	0.00	0.00	0.00
Coordinación de la Política de Gobierno	0.00	0.00	0.00	0.00	0.00	0.00
Relaciones Exteriores	0.00	0.00	0.00	0.00	0.00	0.00
Asuntos Financieros y Hacendarios	0.00	0.00	0.00	0.00	0.00	0.00
Seguridad Nacional	0.00	0.00	0.00	0.00	0.00	0.00
Asuntos de Orden Público y de Seguridad Interior	0.00	0.00	0.00	0.00	0.00	0.00
Otros Servicios Generales	0.00	0.00	0.00	0.00	0.00	0.00
Desarrollo Social	19,361,137.00	26,160,854.00	45,521,991.00	42,049,906.10	42,049,906.10	3,472,084.90
Protección Ambiental	0.00	0.00	0.00	0.00	0.00	0.00
Vivienda y Servicios a la Comunidad	0.00	0.00	0.00	0.00	0.00	0.00
Salud	0.00	0.00	0.00	0.00	0.00	0.00
Recreación, Cultura y Otras Manifestaciones Sociales	0.00	0.00	0.00	0.00	0.00	0.00
Educación	19,361,137.00	26,160,854.00	45,521,991.00	42,049,906.10	42,049,906.10	3,472,084.90
Protección Social	0.00	0.00	0.00	0.00	0.00	0.00
Otros Asuntos Sociales	0.00	0.00	0.00	0.00	0.00	0.00
Desarrollo Económico	0.00	0.00	0.00	0.00	0.00	0.00
Asuntos Económicos, Comerciales y Laborales en Gen	0.00	0.00	0.00	0.00	0.00	0.00
Agropecuaria, Silvicultura, Pesca y Caza	0.00	0.00	0.00	0.00	0.00	0.00
Combustibles y Energía	0.00	0.00	0.00	0.00	0.00	0.00
Minería, Manufacturas y Construcción	0.00	0.00	0.00	0.00	0.00	0.00
Transporte	0.00	0.00	0.00	0.00	0.00	0.00
Comunicaciones	0.00	0.00	0.00	0.00	0.00	0.00
Turismo	0.00	0.00	0.00	0.00	0.00	0.00
Ciencia, Tecnología e Innovación	0.00	0.00	0.00	0.00	0.00	0.00
Otras Industrias y Otros Asuntos Económicos	0.00	0.00	0.00	0.00	0.00	0.00
Otros	0.00	0.00	0.00	0.00	0.00	0.00
Transacciones de la Deuda Pública / Costo Financiero	0.00	0.00	0.00	0.00	0.00	0.00
Transferencias, Participaciones y Aportaciones entre C	0.00	0.00	0.00	0.00	0.00	0.00
Saneamiento del Sistema Financiero	0.00	0.00	0.00	0.00	0.00	0.00
Adeudos de Ejercicios Fiscales Anteriores	0.00	0.00	0.00	0.00	0.00	0.00
II. Gasto Etiquetado (Ramo 33 y Ramo 11)	63,992,568.43	1,017,072.18	65,009,640.61	58,623,194.20	58,623,194.20	6,386,446.41
Gobierno	0.00	0.00	0.00	0.00	0.00	0.00
Legislación	0.00	0.00	0.00	0.00	0.00	0.00
Justicia	0.00	0.00	0.00	0.00	0.00	0.00
Coordinación de la Política de Gobierno	0.00	0.00	0.00	0.00	0.00	0.00
Relaciones Exteriores	0.00	0.00	0.00	0.00	0.00	0.00
Asuntos Financieros y Hacendarios	0.00	0.00	0.00	0.00	0.00	0.00
Seguridad Nacional	0.00	0.00	0.00	0.00	0.00	0.00
Asuntos de Orden Público y de Seguridad Interior	0.00	0.00	0.00	0.00	0.00	0.00
Otros Servicios Generales	0.00	0.00	0.00	0.00	0.00	0.00
Desarrollo Social	63,992,568.43	1,017,072.18	65,009,640.61	58,623,194.20	58,623,194.20	6,386,446.41
Protección Ambiental	0.00	0.00	0.00	0.00	0.00	0.00
Vivienda y Servicios a la Comunidad	0.00	0.00	0.00	0.00	0.00	0.00
Salud	0.00	0.00	0.00	0.00	0.00	0.00
Recreación, Cultura y Otras Manifestaciones Sociales	0.00	0.00	0.00	0.00	0.00	0.00
Educación	63,992,568.43	1,017,072.18	65,009,640.61	58,623,194.20	58,623,194.20	6,386,446.41
Protección Social	0.00	0.00	0.00	0.00	0.00	0.00
Otros Asuntos Sociales	0.00	0.00	0.00	0.00	0.00	0.00
Desarrollo Económico	0.00	0.00	0.00	0.00	0.00	0.00
Asuntos Económicos, Comerciales y Laborales en Gen	0.00	0.00	0.00	0.00	0.00	0.00
Agropecuaria, Silvicultura, Pesca y Caza	0.00	0.00	0.00	0.00	0.00	0.00
Combustibles y Energía	0.00	0.00	0.00	0.00	0.00	0.00
Minería, Manufacturas y Construcción	0.00	0.00	0.00	0.00	0.00	0.00
Transporte	0.00	0.00	0.00	0.00	0.00	0.00
Comunicaciones	0.00	0.00	0.00	0.00	0.00	0.00
Turismo	0.00	0.00	0.00	0.00	0.00	0.00
Ciencia, Tecnología e Innovación	0.00	0.00	0.00	0.00	0.00	0.00
Otras Industrias y Otros Asuntos Económicos	0.00	0.00	0.00	0.00	0.00	0.00
Otros	0.00	0.00	0.00	0.00	0.00	0.00
Transacciones de la Deuda Pública / Costo Financiero	0.00	0.00	0.00	0.00	0.00	0.00
Transferencias, Participaciones y Aportaciones entre C	0.00	0.00	0.00	0.00	0.00	0.00
Saneamiento del Sistema Financiero	0.00	0.00	0.00	0.00	0.00	0.00
Adeudos de Ejercicios Fiscales Anteriores	0.00	0.00	0.00	0.00	0.00	0.00
Total	83,353,705.43	27,177,926.18	110,531,631.61	100,673,100.30	100,673,100.30	9,858,531.31

ELABORÓ: LCDO. MARCO A. MENDOZA ULLOA
 JEFE DE PROGRAMACIÓN Y PRESUPUESTO


REVISÓ: LCDO. FERNANDO VALDEZ GONZALEZ
 DIRECTOR DE PLANEACIÓN Y PRESUPUESTO OPERATIVO


AUTORIZÓ: LCDA. MARIA CANDELA RAYGOZA ALCOZER
 DIRECTORA GENERAL

Instituto Estatal para la Educación de Jóvenes y Adultos
ESTADO ANALÍTICO DEL PRESUPUESTO DE EGRESOS DETALLADO - Ley de Disciplina Financiera
 Clasificación Administrativa
 Del 01 de Enero al 31 de Diciembre de 2018
 (Pesos)

Entidad	Aprobado	Ampliaciones /Reducciones	Modificado	Devengado	Pagado	Subejercicio
I. Gasto No Etiquetado (Gobierno del Estado)	19,361,137.00	26,160,854.00	45,521,991.00	42,049,906.10	42,049,906.10	3,472,084.90
Instituto Estatal para la Educación de los Jóvenes y Adultos de Quintana Roo	19,361,137.00	26,160,854.00	45,521,991.00	42,049,906.10	42,049,906.10	3,472,084.90
II. Gasto Etiquetado (Ramo 33 y Ramo 11)	63,992,568.43	1,017,072.18	65,009,640.61	58,623,194.20	58,623,194.20	6,386,446.41
Instituto Estatal para la Educación de los Jóvenes y Adultos de Quintana Roo	63,992,568.43	1,017,072.18	65,009,640.61	58,623,194.20	58,623,194.20	6,386,446.41
Total	83,353,705.43	27,177,926.18	110,531,631.61	100,673,100.30	100,673,100.30	9,858,531.31


 ELABORO: LCDO. MARCO A. PAREDES ULLOA
 JEFE DE PROGRAMACIÓN Y PRESUPUESTO


 REVISÓ: LCDO. ROMÁN VALLE CÁRDENAS
 DIRECTOR DE PLANEACIÓN Y SERVICIO OPERATIVO


 AUTORIZO: LCDA. MARIA CANDELARIA RAYGOZA ALCOCER
 DIRECTORA GENERAL