



INSTITUTO ESTATAL PARA LA EDUCACIÓN DE JÓVENES Y ADULTOS
ESTADO DE SITUACIÓN FINANCIERA
DEL 1 DE ENERO AL 31 DE MARZO DEL 2018

ACTIVO	2018		2017		PASIVO	2018		2017	
Activo Circulante					Pasivo Circulante				
Efectivo y Equivalentes	15,280,240.74	13,315,384.76			Cuentas por Pagar a Corto Plazo	2,977,096.15	3,989,811.29		
Derechos a Recibir Efectivo o Equivalentes	8,017,719.94	7,522,140.69			Documentos por Pagar a Corto Plazo	0.00	0.00		
Derechos a Recibir Bienes o Servicios	10,000.00	10,500.00			Porción a Corto Plazo de la Deuda Pública a Largo Plazo	0.00	0.00		
Inventarios	0.00	0.00			Títulos y Valores a Corto Plazo	0.00	0.00		
Estimación por Pérdida o Deterioro de Activos Circulantes	0.00	0.00			Pasivos Diferidos a Corto Plazo	0.00	0.00		
Otros Activos Circulantes	0.00	0.00			Fondos y Bienes de Terceros en Garantía y/o Administración a Corto Plazo	0.00	0.00		
					Provisiones a Corto Plazo	0.00	0.00		
					Otros Pasivos a Corto Plazo	7,390,593.84	7,390,593.84		
Total de Activos Circulantes	23,317,960.68	20,848,025.35			Total de Pasivos Circulantes	10,367,689.99	11,390,405.13		
Activo No Circulante					Pasivo No Circulante				
Inversiones Financieras a Largo Plazo	0.00	0.00			Cuentas por Pagar a Largo Plazo	0.00	0.00		
Derechos a Recibir Efectivo o Equivalentes a Largo Plazo	0.00	0.00			Documentos por Pagar a Largo Plazo	0.00	0.00		
Bienes Inmuebles, Infraestructura y Construcciones en Proceso	185,554.63	185,554.63			Deuda Pública a Largo Plazo	0.00	0.00		
Bienes Muebles	39,868,114.52	39,868,114.52			Pasivos Diferidos a Largo Plazo	0.00	0.00		
Activos Intangibles					Fondos y Bienes de Terceros en Garantía y/o en Administración a Largo Plazo	0.00	0.00		
Depreciación, Deterioro y Amortización Acumulada de Bienes	-35,296,317.04	-34,782,059.60			Provisiones a Largo Plazo	0.00	0.00		
Activos Diferidos					Total de Pasivos No Circulantes	0.00	0.00		
Estimación por Pérdida o Deterioro de Activos no Circulantes	0.00	0.00			Total del Pasivo	10,367,689.99	11,390,405.13		
Otros Activos no Circulantes	0.00	0.00			Hacienda Pública/Patrimonio				
					Hacienda Pública/Patrimonio Contribuido	6,299,465.80	6,299,465.80		
Total de Activos No Circulantes	4,757,352.11	5,271,609.65			Aportaciones	5,566,773.80	5,566,773.80		
					Donaciones de Capital	732,692.00	732,692.00		
					Actualización de la Hacienda Pública/Patrimonio	0.00	0.00		
					Hacienda Pública/Patrimonio Generado	11,488,157.00	8,429,764.07		
					Resultados del Ejercicio (Ahorro/ Desahorro)	3,969,199.68	4,585,777.63		
					Resultados de Ejercicios Anteriores	7,438,957.32	3,843,986.37		
					Re avalúos	0.00	0.00		
					Reservas	0.00	0.00		
					Rectificaciones de Resultados de Ejercicios Anteriores	0.00	0.00		
					Exceso o Insuficiencia en la Actualización de la Hacienda Pública/Patrimonio	0.00	0.00		
					Resultado por Posición Monetaria	0.00	0.00		
					Resultado por Tenencia de Activos no Monetarios	0.00	0.00		
Total del Activo	28,075,312.79	26,119,635.00			Total Hacienda Pública/Patrimonio	17,707,622.80	14,729,229.87		
					Total del Pasivo y Hacienda Pública/Patrimonio	28,075,312.79	26,119,635.00		

BAJO PROTESTA DE VERDAD DECLARAMOS QUE LOS ESTADOS FINANCIEROS Y SUS NOTAS, SON RAZONABLEMENTE CORRECTOS Y SON RESPONSABLES DEL EMISOR

ELABORA

 L.C. Arell Espinosa López
 JEFE DEL DPTO DE RECS FINANCIEROS

V. B.

 C. Guadalupe D. Bastrana Sánchez
 DIRECTOR ADMINISTRATIVO

AUTORIZA

 Lcda. María Camelia Raygoza Alcocer
 DIRECTORA GENERAL



INSTITUTO ESTADAL PARA LA EDUCACIÓN DE JOVENES Y ADULTOS

Estado de Situación Financiera (continuado)

Del 1^o de Enero al 31 de Marzo de 2018

(PE/09)

Concepto	31 de Marzo 2018	31 de diciembre de 2017	Concepto	31 de Marzo 2018	31 de diciembre de 2017
ACTIVO			PASIVO		
Activo Circulante			Activo Circulante		
Efectivo	15,290,240.14	13,315,384.76	Cuentas por Pagar a Corto Plazo	10,167,689.99	11,350,405.13
Bancos/ Tesorería	15,290,240.14	13,315,384.76	Personas por Pagar a Corto Plazo	1,502,315.42	2,328,615.28
Bancos/ Dependencias y Otros			Proveedores por Pagar a Corto Plazo		
Inversiones Temporales (hasta 3 meses)			Contratistas por Cobros Públicos por Pagar a Corto Plazo		
Fondos con Afectación Específica			Participaciones y aportaciones por Pagar a Corto Plazo		
Depósitos de Fondos de Terceros en Garantía y/o Administración			Transferencias Otorgadas por Pagar a Corto Plazo	7,390,593.84	7,350,593.84
Otros Efectivos y Equivalentes			Intereses, Comisiones y Otros Gastos de la Deuda Pública por Pagar a Corto Plazo		
Derechos a Recibir Efectivo o Equivalentes			Retenciones y Contribuciones por Pagar a Corto Plazo	1,174,780.73	1,671,196.01
Inversiones Financieras de Corto Plazo	8,017,719.14	7,532,140.58	Otras Cuentas por Pagar a Corto Plazo		
Cuentas por Cobrar a Corto Plazo			Documentos por Pagar a Corto Plazo	0.00	0.00
Deudas Diversas por Cobrar a Corto Plazo	8,017,719.14	7,532,140.58	Documentos con Contratos por Pagar a Corto Plazo		
Ingresos por Recibir a Corto Plazo			Otros Documentos por Pagar a Corto Plazo		
Deudores por Anticipos de la Tesorería a Corto Plazo			Porción a Corto Plazo de la Deuda Pública a Largo Plazo	0.00	0.00
Préstamos Otorgados a Corto Plazo			Porción a Corto Plazo de la Deuda Pública		
Otros Derechos a Recibir Efectivo o Equivalentes a Corto Plazo			Porción a Corto Plazo de Arrendamiento Financiero		
Derechos a Recibir Bienes o Servicios			Títulos y Valores a Corto Plazo		
Anticipo a Proveedores por Adquisición de Bienes y Prestación de Servicios a C. P.	10,000.00	10,500.00	Pasivos Diferidos a Corto Plazo		
Anticipo a Proveedores por Adquisición de Bienes Inmuebles y Muebles a C. P.	10,000.00	10,500.00	Ingresos Cobrados por Adelantado a Corto Plazo	0.00	0.00
Anticipo a Proveedores por Adquisición de Bienes Intangibles a Corto Plazo			Intereses Cobrados por Adelantado a Corto Plazo		
Anticipo a Contratistas por Obras Públicas a Corto Plazo			Otros Pasivos Diferidos a Corto Plazo		
Otros Derechos a Recibir Bienes o Servicios a Corto Plazo			Fondos / Bienes de Terceros en Garantía y/o Administración a Corto Plazo	0.00	0.00
Inventarios			Fondos en Garantía a Corto Plazo		
Inventario de Mercancías para Venta	0.00	0.00	Fondos Confingentes a Corto Plazo		
Inventario de Mercancías Terminadas			Fondos de Fideicomisos, Mandatos y Contratos Análage a Corto Plazo		
Inventario de Mercancías en Proceso de Elaboración			Otros Fondos de Terceros en Garantía y/o Administración a Corto Plazo		
Inventario de Materias Primas, Materiales y Suministros para Producción			Valores / Bienes en Garantía a Corto Plazo		
Bienes en Tránsito			Provisiones a Corto Plazo		
Almacenes			Provisión para Deudas y Juicios a Corto Plazo	0.00	0.00
Estimación por Pérdida o Deterioro de Activos Circulantes			Provisión para Contingencias a Corto Plazo		
Estimaciones para Cuentas Incobrables por Derechos a Recibir Efectivo o Equivalentes			Otras Provisiones a Corto Plazo		
Estimación por Deterioro de Inventarios			Otros Pasivos a Corto Plazo		
Otros Activos Circulantes			Ingresos por Claficar	0.00	0.00
Valores en Garantía	0.00	0.00	Recaudación por Participar		
Bienes en Garantía (excluyidos depósitos de fondos)			Otros Pasivos Circulantes		
Bienes Derivados de Embargos, Decretos, Aseguramientos y Dación en Pago					
Adquisición con Fondos de Terceros					
Total de Activos Circulantes	23,317,960.18	20,846,025.35	Total de Pasivos Circulantes	10,467,689.99	11,350,405.13

[Handwritten signature]

[Handwritten signature]



INSTITUTO ESTATAL PARA LA EDUCACIÓN DE JOVENES Y ADULTOS
 Estado e Situación Financiera Ejecutada
 del 1 de Enero al 31 de Marzo de 2018
 (en pesos)

Concepto	31 de Marzo 2018	31 de diciembre de 2017	Concepto	31 de Marzo 2018	31 de diciembre de 2017
Activo No Circulante			Pasivo No Circulante		
Inversiones Financieras a Largo Plazo:			Cuentas por Pagar a Largo Plazo		
Derecho a Recibir Efectivo o Equivalencia a Largo Plazo	185,554.63	115,554.63	Documentos por Pagar a Largo Plazo		
Bienes Inmuebles, Infraestructura y Construcciones en Proceso	39,368,114.42	39,818,114.52	Deuda Pública a Largo Plazo		
Bienes Muebles			Pasivos Diferidos a Largo Plazo		
Activos Intangibles			Fondos y Bienes de Terceros en Garantía y/o en Administración a Largo Plazo		
Depreciación, Deterioro y Aportación Acumulada de Bienes	-35,236,317.04	-34,781,059.50	Provisores a Largo Plazo		
Activos Diferidos			Total de Pasivos No Circulantes		
Eliminación por Pérdida o Deterioro de Activos no Circulantes			Total del Pasivo	10,507,689.81	11,393,405.13
Otros Activos no Circulantes				0.00	0.00
Total de Activos No Circulantes	4,157,352.11	5,211,609.65	HACIENDA PÚBLICA/PATrimonio		
Total del Activo	28,175,312.79	28,119,636.00	Hacienda Pública/Patrimonio Contibuido	6,399,465.81	6,293,465.80
			Aportaciones	5,198,773.80	5,563,773.80
			Donaciones de Capital	132,692.00	732,692.00
			Actualización de la Hacienda Pública/Patrimonio		
			Hacienda Pública/Patrimonio Generado	11,408,157.01	8,423,764.07
			Resultados del Ejercicio (Ahorro/ Desahorro)	3,169,166.63	4,683,777.63
			Resultados de Ejercicios Anteriores	7,438,997.37	3,843,986.44
			Revalúo:		
			Reserva:		
			Rectificaciones de Resultados de Ejercicios Anteriores		
			Exceso > Insuficiencia en la Actualización de la Hacienda Pública/Patrimonio	0.00	0.00
			Resultado por Posición Monetaria		
			Resultado por Tenencia de Activos no Monetarios		
			Total Hacienda Pública/Patrimonio	17,707,622.81	14,721,228.87
			Total del Pasivo y Hacienda Pública/Patrimonio	28,075,312.71	26,141,635.09

Aprobo:

 María Cristina Rodríguez Alcega
 DIRECTORA DE RECURSOS FINANCIEROS

Visto

 María Cristina Rodríguez Alcega
 DIRECTORA DE ADMINISTRACIÓN Y FINANZAS

Autoriza:

 María Cristina Rodríguez Alcega
 DIRECTORA GENERAL



INSTITUTO ESTATAL PARA LA EDUCACIÓN DE JÓVENES Y ADULTOS ESTADO DE QUINTANA ROO DEL 1 DE ENERO AL 31 DE MARZO DEL 2018		
	2018	2017
INGRESOS Y OTROS BENEFICIOS		
Ingresos de la Gestión:		
Impuestos	0.00	0.00
Cuotas y Aportaciones de Seguridad Social	0.00	0.00
Contribuciones de Mejoras	0.00	0.00
Derechos	0.00	0.00
Productos de Tipo Corriente	0.00	0.00
Aprovechamientos de Tipo Corriente	0.00	0.00
Ingresos por Venta de Bienes y Servicios	0.00	0.00
Ingresos no Comprendidos en las Fracciones de la Ley de Ingresos Causados en Ejercicios Fiscales Anteriores Pendientes de Liquidación o Pago	0.00	0.00
Participaciones, Aportaciones, Transferencias, Asignaciones, Subsidios y Otras Ayudas		
Participaciones y Aportaciones	0.00	0.00
Transferencia, Asignaciones, Subsidios y Otras Ayudas	17,267,438.75	77,115,526.53
Otros Ingresos y Beneficios		
Ingresos Financieros	0.00	0.00
Incremento por Variación de Inventarios	0.00	0.00
Disminución del Exceso de Estimaciones por Pérdida o Deterioro u Obsolescencia	0.00	0.00
Disminución del Exceso de Provisiones	0.00	0.00
Otros Ingresos y Beneficios Varios	22,128.52	86,658.05
Total de Ingresos y Otros Beneficios	17,289,567.27	77,202,184.58
GASTOS Y OTRAS PÉRDIDAS		
Gastos de Funcionamiento		
Servicios Personales	9,298,213.29	40,156,100.61
Materiales y Consumibles	634,044.04	4,110,020.41
Servicios Generales	1,034,882.52	7,423,747.05
Transferencia, Asignaciones, Subsidios y Otras Ayudas		
Transferencias Internas y Asignaciones al Sector Público	0.00	0.00
Transferencias al Resto del Sector Público	0.00	0.00
Subsidios y Subvenciones	0.00	0.00
Ayudas Sociales	1,668,969.90	18,515,807.10
Pensiones y Jubilaciones	0.00	0.00
Transferencias a Fideicomisos, Mandatos y Contratos Análogos	0.00	0.00
Transferencias a la Seguridad Social	0.00	0.00
Donativos	0.00	0.00
Transferencias al Exterior	0.00	0.00
Participaciones y Aportaciones		
Participaciones	0.00	0.00
Aportaciones	0.00	0.00
Convenios	0.00	0.00
Intereses, Comisiones y Otros Gastos de la Deuda Pública		
Intereses de la Deuda Pública	0.00	0.00
Comisiones de la Deuda Pública	0.00	0.00
Gastos de la Deuda Pública	0.00	0.00
Costo por Coberturas	0.00	0.00
Apoyos Financieros	0.00	0.00
Otros Gastos y Pérdidas Extraordinarias		
Estimaciones, Depreciaciones, Deterioros, Obsolescencia y Amortizaciones	514,257.54	2,110,222.78
Provisiones	0.00	0.00
Disminución de Inventarios	0.00	0.00
Aumento por Insuficiencia de Estimaciones por Pérdida o Deterioro y Obsolescencia	0.00	0.00
Aumento por Insuficiencia de Provisiones	0.00	0.00
Otros Gastos	0.00	0.00
Inversión Pública		
Inversión Pública no Capitalizable	0.00	0.00
Total de Gastos y Otras Pérdidas	13,320,367.59	72,616,406.95
Resultados del Ejercicio (Ahorro/Desahorro)	3,969,199.68	4,585,777.63

* BAJO PROTESTA DE DECIR VERDAD DECLARAMOS QUE LOS ESTADOS FINANCIEROS Y SUS NOTAS, SON RAZONABLEMENTE CORRECTOS Y SON RESPONSABILIDAD DEL EMISOR

ELABORÓ:
L.C. Jesús Espinosa López
JEFE DEL DPTO DE REG. FINAN.

Vs. Bn.
C. Guadalupe Rosales Castreño-Sánchez
DIRECTOR ADMINISTRATIVO

AUTORIZO:
Leda María Camacho Raygoza Aicocot
DIRECTORA GENERAL

INSTITUTO ESTATAL PARA LA EDUCACION DE JOVENES Y ADULTOS
ESTADO DE VARIACION EN LA HACIENDA PUBLICA
DEL 1 DE ENERO AL 31 DE MARZO DEL 2018

Concepto	Hacienda Publica / Patrimonio Contribuido	Hacienda Publica / Patrimonio Generado del Ejercicio	Hacienda Publica / Patrimonio Generado del Ejercicio	Ajustes por Cambios de Valor	Total
Rectificaciones de Resultados de Ejercicios Anteriores					
Patrimonio Neto Inicial Ajustado del Ejercicio					
Aportaciones	5,641,617.53	0.00	0.00	-74,944.13	5,566,773.40
Donaciones de Capital	732,692.00	0.00	0.00	0.00	732,692.00
Actualización de la Hacienda Pública/Patrimonio	0.00	0.00	0.00	0.00	0.00
Variaciones de la Hacienda Pública / Patrimonio Neto del Ejercicio					
Resultados del Ejercicio (Ahorro/Desahorro)	0.00	0.00	4,585,177.63	0.00	4,585,177.63
Resultados de Ejercicios Anteriores	0.00	0.00	4,094,463.18	-150,476.74	3,943,986.44
Reservas	0.00	0.00	0.00	0.00	0.00
Hacienda Pública / Patrimonio Neto Final del Ejercicio 2017	6,374,309.43	0.00	8,580,240.81	-125,320.57	14,729,229.67
Cambios en la Hacienda Pública / Patrimonio Neto del Ejercicio 2018					
Aportaciones	0.00	0.00	0.00	0.00	0.00
Donaciones de Capital	0.00	0.00	0.00	0.00	0.00
Actualización de la Hacienda Pública/Patrimonio	0.00	0.00	0.00	0.00	0.00
Variaciones de la Hacienda Pública / Patrimonio Neto del Ejercicio					
Resultados del Ejercicio (Ahorro/Desahorro)	0.00	0.00	3,969,199.68	0.00	3,969,199.68
Resultados de Ejercicios Anteriores	0.00	0.00	4,515,777.63	-190,808.75	4,324,968.88
Reservas	0.00	0.00	0.00	0.00	0.00
Saldo Neto en la Hacienda Pública / Patrimonio 2018	6,374,309.43	4,515,777.63	8,069,462.86	-1,116,127.62	17,777,622.30

"BAJO PROTESTA DE FIEBR VERDAD DECLARAMOS QUE LOS ESTADOS FINANCIEROS/SUS NOTAS, SON RAZONABLEMENTE CORRECTOS Y SON RESPONSABLEMANTO

ELABORADO

L.G. Arell Espinoza López

JEFERA DEL DPTO DE RECURSOS FINANCIEROS

VO

DEL EMIS/R

DEL EMIS/R

DEL EMIS/R

C. Guardati de Desales Pastor Sánchez

DIRECTOR ADMINISTRATIVO

AUTORIZA


Leda, María Camiliana R. Vigora J. Jocer

DIRECTORA GENERAL

INSTITUTO ESTATAL PARA LA EDUCACIÓN DE JÓVENES Y ADULTOS ESTADO DE CAMBIOS EN LA SITUACIÓN FINANCIERA DEL 1 DE ENERO AL 31 DE MARZO DEL 2018		
	Origen	Aplicación
Activo		
<i>Activo Circulante</i>		
Efectivo y Equivalentes	15,290,240.74	
Derechos a Recibir Efectivo o Equivalentes	8,017,719.94	
Derechos a Recibir Bienes o Servicios	10,000.00	
Inventarios		
Almacenes		
Estimación por Pérdida o Deterioro de Activos Circulantes		
Otros Activos Circulantes		
<i>Activo No Circulante</i>		
Inversiones Financieras a Largo Plazo		
Derechos a Recibir Efectivo o Equivalentes a Largo Plazo		
Bienes Inmuebles, Infraestructura y Construcciones en Proceso	185,554.63	
Bienes Muebles	39,868,114.52	
Activos Intangibles		
Depreciación, Deterioro y Amortización Acumulada de Bienes		
Activos Diferidos		35,296,317.04
Estimación por Pérdida o Deterioro de Activos no Circulantes		
Otros Activos no Circulantes		
Pasivo		
<i>Pasivo Circulante</i>		
Cuentas por Pagar a Corto Plazo		2,977,096.15
Documentos por Pagar a Corto Plazo		
Porción a Corto Plazo de la Deuda Pública a Largo Plazo		
Títulos y Valores a Corto Plazo		
Pasivos Diferidos a Corto Plazo		
Fondos y Bienes de Terceros en Garantía y/o Administración a Corto Plazo		
Provisiones a Corto Plazo		
Otros Pasivos a Corto Plazo		7,390,593.84
<i>Pasivo No Circulante</i>		
Cuentas por Pagar a Largo Plazo		
Documentos por Pagar a Largo Plazo		
Deuda Pública a Largo Plazo		
Pasivos Diferidos a Largo Plazo		
Fondos y Bienes de Terceros en Garantía y/o en Administración a Largo Plazo		
Provisiones a Largo Plazo		
HACIENDA PÚBLICA/PATRIMONIO		
<i>Hacienda Pública/Patrimonio Contribuido</i>		
Aportaciones		5,566,773.80
Donaciones de Capital		732,692.00
Actualización de la Hacienda Pública/Patrimonio		
<i>Hacienda Pública/Patrimonio Generado</i>		
Resultados del Ejercicio (Ahorro/ Desahorro)		3,969,199.68
Resultados de Ejercicios Anteriores		7,438,957.32
Revalúos		
Reservas		
Rectificaciones de Resultados de Ejercicios Anteriores		
Excesos o Insuficiencia en la Actualización de la Hacienda Pública/Patrimonio		
Resultado por Posición Monetaria		
Resultado por Tenencia de Activos no Monetarios		
	63,371,629.83	63,371,629.83

* BAJO PROTESTA DE DECIR VERDAD DECLARAMOS QUE LOS ESTADOS FINANCIEROS Y SUS NOTAS, SON RAZONABLEMENTE CORRECTOS Y SON RESPONSABILIDAD DEL EMISOR *

ELABORO: 
C. Araceli Espinosa López
JEFA DEL DPTO REC. FINANCIEROS

Vo. Bo. 
C. Guadalupe Dávila Pastora Sánchez
DIRECTOR ADMINISTRATIVO


AUTORIZO: 
Licda. María Concepción Raygosa Arce
DIRECTORA GENERAL


INSTITUTO ESTATAL PARA LA EDUCACION DE JOVENES Y ADULTOS
ESTADO DE FLUJOS DE EFECTIVO
DEL 1 DE ENERO AL 31 DE MARZO DEL 2018

Concepto	2018	2017
Flujos de Efectivo de las Actividades de Operación		
Origen		
Impuestos	17,289,567.27	91,920,256.89
Cuotas y Aportaciones de Seguridad Social		
Contribuciones de mejoras		
Derechos		
Productos de Tipo Corriente		
Aprovechamientos de Tipo Corriente		
Ingresos por Venta de Bienes y Servicios		
Ingresos no Comprendidos en las Fracciones de la Ley de Ingresos Causados en Ejercicios Fiscales Anteriores Pendientes de Liquidación o Pago		
Participaciones y Aportaciones		
Transferencias, Asignaciones y Subsidios y Otras Ayudas	17,267,438.75	91,904,964.12
Otros Orígenes de Operación	22,128.52	15,282.77
Aplicación		
Servicios Personales	13,320,367.59	85,272,295.84
Materiales y Suministros	9,299,212.20	39,070,759.20
Servicios Generales	604,044.34	4,640,682.45
Transferencias Internas y Asignaciones al Sector Público	1,034,882.52	8,813,761.76
Transferencias al resto del Sector Público		
Subsidios y Subvenciones		
Ayudas Sociales		
Pensiones y Jubilaciones	1,868,969.90	33,443,693.24
Transferencias a Fideicomisos, Mandatos y Contratos Análogos		
Transferencias a la Seguridad Social		
Donativos		
Transferencias al Exterior		
Participaciones		
Aportaciones		
Convenios		
Otras Aplicaciones de Operación	514,257.54	2,369,232.00
Flujos Netos de Efectivo por Actividades de Operación	2,959,199.69	6,047,061
Flujos de Efectivo de las Actividades de Inversión		
Origen		
Bienes inmuebles, infraestructura y Construcciones en Proceso	0.00	0.00
Bienes Muebles	0.00	0.00
Otros Orígenes de Inversión	0.00	0.00
Aplicación		
Bienes Inmuebles, Infraestructura y Construcciones en Proceso	0.00	0.00
Bienes Muebles	0.00	0.00
Otras Aplicaciones de Inversión	0.00	0.00
Flujos Netos de Efectivo por Actividades de Inversión	0.00	0.00
Flujo de Efectivo de las Actividades de Financiamiento		
Origen		
Endeudamiento Neto		
Interno		
Externo		
Aplicación		
Servicios de la Deuda		
Interno		
Externo		
Flujos netos de Efectivo por Actividades de Financiamiento	0.00	0.00
Incremento/Disminución Neta en el Efectivo y Equivalentes al Efectivo Efectivo y Equivalentes al Efectivo al Inicio del Ejercicio	2,093,153.87	-11,529,600.01
Efectivo y Equivalentes al Efectivo al Final del Ejercicio	13,197,086.87	16,922,914.71
Efectivo y Equivalentes al Efectivo al Final del Ejercicio	15,290,240.74	5,393,314.70

"BAJO PROTESTA DE DECIR VERDAD DECLARAMOS QUE LOS ESTADOS FINANCIEROS Y SUS NOTAS, SON RAZONABLEMENTE CORRECTOS Y SON RESPONSABILIDAD DEL EMISOR"

ELABORO: 
L.C. Areli Espinosa López
JEFA DE DPTO DE RECS FINANCS

Vo. Bo. 
C. Guadalupe Desiree Pastana Sánchez
DIRECTORA ADMINISTRATIVA


AUTORIZO: 
Lcda. María Candelaria Raygoza Alcocer
DIRECTORA GENERAL

INSTITUTO ESTATAL PARA LA EDUCACIÓN DE JÓVENES Y ADULTOS
ESTADO ANALÍTICO DEL ACTIVO
DEL 1 DE ENERO AL 31 DE MARZO DEL 2018


Concepto	Saldo Inicial	Cargos del Periodo	Abonos del Periodo	Saldo Final	Variación del Periodo
ACTIVO					
Activo Circulante	21,810,152.06	9,980,189.79	8,472,381.17	23,317,960.68	1,507,808.62
Efectivo y Equivalentes	13,197,086.87	8,658,438.85	6,565,284.98	15,290,240.74	2,093,153.87
Derechos a Recibir Efectivo o Equivalentes	8,603,065.19	1,321,750.94	1,907,096.19	8,017,719.94	585,345.25
Derechos a Recibir Bienes o Servicios	10,000.00	0.00	0.00	10,000.00	0.00
Inventarios	0.00	0.00	0.00	0.00	0.00
Almacenes	0.00	0.00	0.00	0.00	0.00
Estimación por Pérdida o Deterioro de Activos	0.00	0.00	0.00	0.00	0.00
Otros Activos Circulantes	0.00	0.00	0.00	0.00	0.00
Activo No Circulante	4,928,771.29	0.00	-171,419.18	4,757,352.11	-171,419.18
Inversiones Financieras a Largo Plazo	0.00	0.00	0.00	0.00	0.00
Derechos a Recibir Efectivo o Equivalentes a Largo Plazo	0.00	0.00	0.00	0.00	0.00
Bienes Inmuebles, Infraestructura y Bienes Muebles	185,554.63	0.00	0.00	185,554.63	0.00
Activos Intangibles	39,868,114.52	0.00	0.00	39,868,114.52	0.00
Depreciación, Deterioro y Amortización Acumulada de Bienes	0.00	0.00	0.00	0.00	0.00
Activos Diferidos	-35,124,897.86	0.00	-171,419.18	-35,296,317.04	-171,419.18
Estimación por Pérdida o Deterioro de Activos no Circulantes	0.00	0.00	0.00	0.00	0.00
Otros Activos no Circulantes	0.00	0.00	0.00	0.00	0.00

"BAJO PROTESTA DE DECIR VERDAD DECLARAMOS QUE LOS ESTADOS FINANCIEROS Y SUS NOTAS, SON RAZONABLEMENTE CORRECTOS Y SON RESPONSABILIDAD DEL EMISOR"

ELABORO:


L.C. Araceli Espinosa López
JEFA DE RECURSOS FINANCIERO

Vo. Bo.


C. Guadalupe D. Pastrana Sánchez
DIRECTOR ADMINISTRATIVO

AUTORIZO:


Leda. Maria Candela de Salgado Alcocer
DIRECTORA GENERAL



INSTITUTO ESTATAL PARA LA EDUCACIÓN DE JÓVENES Y ADULTOS				
ESTADO ANALÍTICO DE LA DEUDA Y OTROS PASIVOS				
DEL 1 DE ENERO AL 31 DE MARZO DEL 2018				
Denominación de las Deudas	Moneda de Contratación	Institución o País Acreedor	Saldo Inicial del Periodo	Saldo Final del Periodo
DEUDA PÚBLICA				
Corto Plazo				
Deuda Interna				
Instituciones de Crédito				
Títulos y Valores				
Arrendamientos Financieros				
Deuda Externa				
Organismos Financieros Internacionales				
Deuda Bilateral				
Títulos y Valores				
Arrendamientos Financieros				
<i>Subtotal Corto Plazo</i>				
Largo Plazo				
Deuda Interna				
Instituciones de Crédito				
Títulos y Valores				
Arrendamientos Financieros				
Deuda Externa				
Organismos Financieros internacionales				
Deuda Bilateral				
Títulos y Valores				
Arrendamientos Financieros				
<i>Subtotal Largo Plazo</i>				
Otros Pasivos			10,676,955.07	10,367,689.99
Total Deuda y Otros Pasivos			10,676,955.07	10,367,689.99

"BAJO PROTESTA DE DECIR VERDAD DECLARAMOS QUE LOS ESTADOS FINANCIEROS Y SUS NOTAS, SON RAZONABLEMENTE CORRECTOS Y SON RESPONSABILIDAD DEL EMISOR"

ELABORO:

L.C. Areli Espinosa Lopez
JEFA DE DTO DE RECS FINANCIEROS.

Vo. Bo.

C. Guadalupe D. Pastrana S.
DIRECTORA ADMINISTRATIVO

AUTORIZO:

Lda. Maria Candiana Raygoza Alcocer
DIRECTORA GENERAL

Instituto Estatal para la Educación de Jóvenes y Adultos
ESTADO ANALÍTICO DE INGRESOS DETALLADO - Ley de Disciplina Financiera
 Del 01 de Enero al 31 de Marzo de 2018

Concepto	Estimado	Ampliaciones / Reducciones	Modificado	Devengado	Recaudado	Diferencia
Ingresos de Libre Disposición (Recurso Estatal)	19,361,137.00	0.00	19,361,137.00	4,665,341.00	3,483,681.28	-15,877,455.72
Impuestos	0.00	0.00	0.00	0.00	0.00	0.00
Cuotas y Aportaciones de Seguridad Social	0.00	0.00	0.00	0.00	0.00	0.00
Contribuciones de Mejoras	0.00	0.00	0.00	0.00	0.00	0.00
Derechos	0.00	0.00	0.00	0.00	0.00	0.00
Productos	0.00	0.00	0.00	0.00	0.00	0.00
Aprovechamientos	0.00	0.00	0.00	0.00	0.00	0.00
Ingresos por Ventas de Bienes y Servicios	0.00	0.00	0.00	0.00	0.00	0.00
Participaciones	0.00	0.00	0.00	0.00	0.00	0.00
Fondo General de Participaciones	0.00	0.00	0.00	0.00	0.00	0.00
Fondo de Fomento Municipal	0.00	0.00	0.00	0.00	0.00	0.00
Fondo de Fiscalización y Recaudación	0.00	0.00	0.00	0.00	0.00	0.00
Fondo de Compensación	0.00	0.00	0.00	0.00	0.00	0.00
Fondo de Extracción de Hidrocarburos	0.00	0.00	0.00	0.00	0.00	0.00
Impuesto Especial Sobre Producción y Servicios	0.00	0.00	0.00	0.00	0.00	0.00
0.136% de la Recaudación Federal Participable	0.00	0.00	0.00	0.00	0.00	0.00
3.17% Sobre Extracción de Petróleo	0.00	0.00	0.00	0.00	0.00	0.00
Gasolinas y Diésel	0.00	0.00	0.00	0.00	0.00	0.00
Fondo del Impuesto Sobre la Renta	0.00	0.00	0.00	0.00	0.00	0.00
Fondo de Estabilización de los Ingresos de las Entidades Federativas	0.00	0.00	0.00	0.00	0.00	0.00
Incentivos Derivados de la Colaboración Fiscal	0.00	0.00	0.00	0.00	0.00	0.00
Tenencia o Uso de Vehículos	0.00	0.00	0.00	0.00	0.00	0.00
Fondo de Compensación ISAN	0.00	0.00	0.00	0.00	0.00	0.00
Impuesto Sobre Automóviles Nuevos	0.00	0.00	0.00	0.00	0.00	0.00
Fondo de Compensación de Repecos-Intermedios	0.00	0.00	0.00	0.00	0.00	0.00
Otros Incentivos Económicos	0.00	0.00	0.00	0.00	0.00	0.00
Transferencias	0.00	0.00	0.00	0.00	0.00	0.00
Convenios	0.00	0.00	0.00	0.00	0.00	0.00
Otros Convenios y Subsidios	0.00	0.00	0.00	0.00	0.00	0.00
Otros Ingresos de Libre Disposición	19,361,137.00	0.00	19,361,137.00	4,665,341.00	3,483,681.28	-15,877,455.72
Participaciones en Ingresos Locales	0.00	0.00	0.00	0.00	0.00	0.00
Otros Ingresos de Libre Disposición	19,361,137.00	0.00	19,361,137.00	4,665,341.00	3,483,681.28	-15,877,455.72
Total de Ingresos de Libre Disposición	19,361,137.00	0.00	19,361,137.00	4,665,341.00	3,483,681.28	-15,877,455.72
Ingresos Excedentes de Ingresos de Libre Disposición	0.00	0.00	0.00	0.00	0.00	0.00
Transferencias Federales Etiquetadas	0.00	0.00	0.00	0.00	0.00	0.00
Aportaciones	44,838,964.00	194.45	44,839,158.45	12,145,723.45	12,145,723.45	-32,693,240.55
Fondo de Aportaciones para la Nómina Educativa y Gasto Operativo	0.00	0.00	0.00	0.00	0.00	0.00
Fondo de Aportaciones para los Servicios de Salud	0.00	0.00	0.00	0.00	0.00	0.00
Fondo de Aportaciones para la Infraestructura Social	0.00	0.00	0.00	0.00	0.00	0.00
Fondo de Aportaciones para el Fortalecimiento de los Municipios y de	0.00	0.00	0.00	0.00	0.00	0.00
Fondo de Aportaciones Múltiples	0.00	0.00	0.00	0.00	0.00	0.00
Fondo de Aportaciones para la Educación Tecnológica y de Adultos	44,838,964.00	194.45	44,839,158.45	12,145,723.45	12,145,723.45	-32,693,240.55
Fondo de Aportaciones para la Seguridad Pública de los Estados y del	0.00	0.00	0.00	0.00	0.00	0.00
Fondo de Aportaciones para el Fortalecimiento de las Entidades Feder	0.00	0.00	0.00	0.00	0.00	0.00
Convenios (Ramo XI)	19,153,604.43	0.00	19,153,604.43	3,655,820.44	1,638,034.02	-17,515,570.41
Convenios de Protección Social en Salud	0.00	0.00	0.00	0.00	0.00	0.00
Convenios de Descentralización	0.00	0.00	0.00	0.00	0.00	0.00
Convenios de Reasignación	0.00	0.00	0.00	0.00	0.00	0.00
Otros Convenios y Subsidios	19,153,604.43	0.00	19,153,604.43	3,655,820.44	1,638,034.02	-17,515,570.41
Fondos Distintos de Aportaciones	0.00	0.00	0.00	0.00	0.00	0.00
Fondo para Entidades Federativas y Municipios Productores de Hidro	0.00	0.00	0.00	0.00	0.00	0.00
Fondo Minero	0.00	0.00	0.00	0.00	0.00	0.00
Transferencias, Subsidios y Subvenciones, y Pensiones y Jubilaciones	0.00	0.00	0.00	0.00	0.00	0.00
Otras Transferencias Federales Etiquetadas	0.00	0.00	0.00	0.00	0.00	0.00
Total de Transferencias Federales Etiquetadas	63,992,568.43	194.45	63,992,762.88	15,801,543.89	13,783,757.47	-50,208,810.96
Ingresos Derivados de Financiamientos	0.00	0.00	0.00	0.00	0.00	0.00
Ingresos Derivados de Financiamientos	0.00	0.00	0.00	0.00	0.00	0.00
Total de Ingresos	83,353,705.43	194.45	83,353,899.88	20,466,884.89	17,267,438.75	-66,086,266.68
Datos Informativos	0.00	0.00	0.00	0.00	0.00	0.00
Ingresos Derivados de Financiamientos con Fuente de Pago de Ingresos de l	0.00	0.00	0.00	0.00	0.00	0.00
Ingresos Derivados de Financiamientos con Fuente de Pago de Transferenci	0.00	0.00	0.00	0.00	0.00	0.00
Ingresos Derivados de Financiamientos	0.00	0.00	0.00	0.00	0.00	0.00

ELABORÓ: LICDO. MARCO A. PAREDES ULLOA
 JEFE DE PROGRAMACIÓN Y PRESUPUESTO

REVISÓ: LICDO. ROMANA VALLÉ CÁN
 DIRECTOR DE PLANEACIÓN Y SEQ. OPERATIVO

AUTORIZÓ: LICDA. MARIA CARMELITA RAYGOZA ALCOCEB
 DIRECTORA GENERAL

FUENTES DE INGRESOS	INGRESO					DIFERENCIA
	INGRESOS ESTIMADOS	AMPLIACIONES (REDUCCIONES)	MODIFICADO	DEVENGADO	RECAUDADO	
IMPUESTOS	0.00	0.00	0.00	0.00	0.00	0.00
CUOTAS Y APORTACIONES DE SEGURIDAD SOCIAL	0.00	0.00	0.00	0.00	0.00	0.00
CONTRIBUCIONES DE MEJORAS	0.00	0.00	0.00	0.00	0.00	0.00
DERECHOS	0.00	0.00	0.00	0.00	0.00	0.00
PRODUCTOS	0.00	0.00	0.00	0.00	0.00	0.00
CORRIENTE	0.00	0.00	0.00	0.00	0.00	0.00
CAPITAL	0.00	0.00	0.00	0.00	0.00	0.00
APROVECHAMIENTOS	0.00	0.00	0.00	0.00	0.00	0.00
CORRIENTE	0.00	0.00	0.00	0.00	0.00	0.00
CAPITAL	0.00	0.00	0.00	0.00	0.00	0.00
INGRESOS POR VENTAS DE BIENES Y SERVICIOS	0.00	0.00	0.00	0.00	0.00	0.00
PARTICIPACIONES Y APORTACIONES	44,838,964.00	194.45	44,839,158.45	12,145,723.45	12,145,723.45	-32,693,240.55
TRANSFERENCIAS, ASIGNACIONES, SUBSIDIOS Y OTRAS AYUDAS	0.00	0.00	0.00	0.00	0.00	0.00
INGRESOS DERIVADOS DE FINANCIAMIENTO	0.00	0.00	0.00	0.00	0.00	0.00
TOTAL	44,838,964.00	194.45	44,839,158.45	12,145,723.45	12,145,723.45	-32,693,240.55

ESTADO ANALITICO DE INGRESOS POR FUENTE DE FINANCIAMIENTO	INGRESO					DIFERENCIA
	INGRESOS ESTIMADOS	AMPLIACIONES (REDUCCIONES)	MODIFICADO	DEVENGADO	RECAUDADO	
INGRESOS DEL GOBIERNO	44,838,964.00	194.45	44,839,158.45	12,145,723.45	12,145,723.45	-32,693,240.55
IMPUESTOS	0.00	0.00	0.00	0.00	0.00	0.00
CONTRIBUCIONES DE MEJORAS	0.00	0.00	0.00	0.00	0.00	0.00
DERECHOS	0.00	0.00	0.00	0.00	0.00	0.00
PRODUCTOS	0.00	0.00	0.00	0.00	0.00	0.00
CORRIENTE	0.00	0.00	0.00	0.00	0.00	0.00
CAPITAL	0.00	0.00	0.00	0.00	0.00	0.00
APROVECHAMIENTO	0.00	0.00	0.00	0.00	0.00	0.00
CORRIENTE	0.00	0.00	0.00	0.00	0.00	0.00
CAPITAL	0.00	0.00	0.00	0.00	0.00	0.00
PARTICIPACIONES Y APORTACIONES	44,838,964.00	194.45	44,839,158.45	12,145,723.45	12,145,723.45	-32,693,240.55
TRANSFERENCIAS, ASIGNACIONES, SUBSIDIOS Y OTRAS AYUDAS	0.00	0.00	0.00	0.00	0.00	0.00
INGRESOS DE ORGANISMOS Y EMPRESAS	0.00	0.00	0.00	0.00	0.00	0.00
CUOTAS Y APORTACIONES DE SEGURIDAD SOCIAL	0.00	0.00	0.00	0.00	0.00	0.00
INGRESOS POR VENTA DE BIENES Y SERVICIOS	0.00	0.00	0.00	0.00	0.00	0.00
TRANSFERENCIAS, ASIGNACIONES, SUBSIDIOS Y OTRAS AYUDAS	0.00	0.00	0.00	0.00	0.00	0.00
INGRESOS DE ORGANISMOS Y EMPRESAS	0.00	0.00	0.00	0.00	0.00	0.00
INGRESOS DERIVADOS DDE FINANCIAMIENTOS	0.00	0.00	0.00	0.00	0.00	0.00
TOTAL	44,838,964.00	194.45	44,839,158.45	12,145,723.45	12,145,723.45	-32,693,240.55

ELABORO: LCDO. MARCO A. PAREDES ULLDA
JEFE DE PROGRAMACION Y PRESUPUESTO

REVISO: LCDA. ROMAN A. VALLE CAN
DIRECTOR DE PLANACION Y SEGUIMIENTO OPERATIVO

AUTORIZO: LCDA. MARIA CRISTINA ARIAS GONZALEZ
DIRECTORA GENERAL

FUENTES DE INGRESOS	INGRESO					DIFERENCIA
	INGRESOS ESTIMADOS	AMPLIACIONES (REDUCCIONES)	MODIFICADO	DEVENGADO	RECAUDADO	
IMPUESTOS	0.00	0.00	0.00	0.00	0.00	0.00
CUOTAS Y APORTACIONES DE SEGURIDAD SOCIAL	0.00	0.00	0.00	0.00	0.00	0.00
CONTRIBUCIONES DE MEJORAS	0.00	0.00	0.00	0.00	0.00	0.00
DERECHOS	0.00	0.00	0.00	0.00	0.00	0.00
PRODUCTOS	0.00	0.00	0.00	0.00	0.00	0.00
CORRIENTE	0.00	0.00	0.00	0.00	0.00	0.00
CAPITAL	0.00	0.00	0.00	0.00	0.00	0.00
APROVECHAMIENTOS	0.00	0.00	0.00	0.00	0.00	0.00
CORRIENTE	0.00	0.00	0.00	0.00	0.00	0.00
CAPITAL	0.00	0.00	0.00	0.00	0.00	0.00
INGRESOS POR VENTAS DE BIENES Y SERVICIOS	0.00	0.00	0.00	0.00	0.00	0.00
PARTICIPACIONES Y APORTACIONES	19,361,137.00	0.00	19,361,137.00	4,665,341.00	3,483,681.28	-15,877,455.72
TRANSFERENCIAS, ASIGNACIONES, SUBSIDIOS Y OTRAS AYUDAS		0.00	0.00			0.00%
INGRESOS DERIVADOS DE FINANCIAMIENTO	0.00	0.00	0.00	0.00	0.00	0.00%
TOTAL	19,361,137.00	0.00	19,361,137.00	4,665,341.00	3,483,681.28	17.99%

ESTADO ANALITICO DE INGRESOS POR FUENTE DE FINANCIAMIENTO	INGRESO					DIFERENCIA
	INGRESOS ESTIMADOS	AMPLIACIONES (REDUCCIONES)	MODIFICADO	DEVENGADO	RECAUDADO	
INGRESOS DEL GOBIERNO	19,361,137.00	0.00	19,361,137.00	4,665,341.00	3,483,681.28	-15,877,455.72
IMPUESTOS	0.00	0.00	0.00	0.00	0.00	0.00
CONTRIBUCIONES DE MEJORAS	0.00	0.00	0.00	0.00	0.00	0.00
DERECHOS	0.00	0.00	0.00	0.00	0.00	0.00
PRODUCTOS	0.00	0.00	0.00	0.00	0.00	0.00
CORRIENTE	0.00	0.00	0.00	0.00	0.00	0.00
CAPITAL	0.00	0.00	0.00	0.00	0.00	0.00
APROVECHAMIENTO	0.00	0.00	0.00	0.00	0.00	0.00
CORRIENTE	0.00	0.00	0.00	0.00	0.00	0.00
CAPITAL	0.00	0.00	0.00	0.00	0.00	0.00
PARTICIPACIONES Y APORTACIONES	19,361,137.00	0.00	19,361,137.00	4,665,341.00	3,483,681.28	-15,877,455.72
TRANSFERENCIAS, ASIGNACIONES, SUBSIDIOS Y OTRAS AYUDAS	0.00	0.00	0.00	0.00	0.00	0.00
INGRESOS DE ORGANISMOS Y EMPRESAS	0.00	0.00	0.00	0.00	0.00	0.00
CUOTAS Y APORTACIONES DE SEGURIDAD SOCIAL	0.00	0.00	0.00	0.00	0.00	0.00
INGRESOS POR VENTA DE BIENES Y SERVICIOS	0.00	0.00	0.00	0.00	0.00	0.00
TRANSFERENCIAS, ASIGNACIONES, SUBSIDIOS Y OTRAS AYUDAS	0.00	0.00	0.00	0.00	0.00	0.00
INGRESOS DE ORGANISMOS Y EMPRESAS	0.00	0.00	0.00	0.00	0.00	0.00
INGRESOS DERIVADOS DDE FINANCIAMIENTOS	0.00	0.00	0.00	0.00	0.00	0.00
TOTAL	19,361,137.00	0.00	19,361,137.00	4,665,341.00	3,483,681.28	-15,877,455.72

ELABORO: LCDO. MARCO A. PAREDES ULLOA
JEFE DE PROGRAMACION Y PRESUPUESTO

REVISO: LCDO. ROMAN A. VALLE CAN
DIRECTOR DE PLANACION Y SEGUIMIENTO OPERATIVO

AUTORIZO: LCDA. MARIA CANDELARIA REYES ZALACER
DIRECTORA GENERAL

FUENTES DE INGRESOS	INGRESO					DIFERENCIA
	INGRESOS ESTIMADOS	AMPLIACIONES (REDUCCIONES)	MODIFICADO	DEVENGADO	RECAUDADO	
IMPUESTOS	0.00	0.00	0.00	0.00	0.00	0.00
CUOTAS Y APORTACIONES DE SEGURIDAD SOCIAL	0.00	0.00	0.00	0.00	0.00	0.00
CONTRIBUCIONES DE MEJORAS	0.00	0.00	0.00	0.00	0.00	0.00
DERECHOS	0.00	0.00	0.00	0.00	0.00	0.00
PRODUCTOS	0.00	0.00	0.00	0.00	0.00	0.00
CORRIENTE	0.00	0.00	0.00	0.00	0.00	0.00
CAPITAL	0.00	0.00	0.00	0.00	0.00	0.00
APROVECHAMIENTOS	0.00	0.00	0.00	0.00	0.00	0.00
CORRIENTE	0.00	0.00	0.00	0.00	0.00	0.00
CAPITAL	0.00	0.00	0.00	0.00	0.00	0.00
INGRESOS POR VENTAS DE BIENES Y SERVICIOS	0.00	0.00	0.00	0.00	0.00	0.00
PARTICIPACIONES Y APORTACIONES	19,153,604.43	0.00	19,153,604.43	3,655,820.44	1,638,034.02	-17,515,570.41
TRANSFERENCIAS, SUBSIDIOS Y OTRAS AYUDAS		0.00	0.00			0.00%
INGRESOS DERIVADOS DE FINANCIAMIENTO	0.00	0.00	0.00	0.00	0.00	0.00%
TOTAL	19,153,604.43	0.00	19,153,604.43	3,655,820.44	1,638,034.02	-17,515,570.41

ESTADO ANALITICO DE INGRESOS POR FUENTE DE FINANCIAMIENTO	INGRESO					DIFERENCIA
	INGRESOS ESTIMADOS	AMPLIACIONES (REDUCCIONES)	MODIFICADO	DEVENGADO	RECAUDADO	
INGRESOS DEL GOBIERNO	19,153,604.43	0.00	19,153,604.43	3,655,820.44	1,638,034.02	-17,515,570.41
IMPUESTOS	0.00	0.00	0.00	0.00	0.00	0.00
CONTRIBUCIONES DE MEJORAS	0.00	0.00	0.00	0.00	0.00	0.00
DERECHOS	0.00	0.00	0.00	0.00	0.00	0.00
PRODUCTOS	0.00	0.00	0.00	0.00	0.00	0.00
CORRIENTE	0.00	0.00	0.00	0.00	0.00	0.00
CAPITAL	0.00	0.00	0.00	0.00	0.00	0.00
APROVECHAMIENTO	0.00	0.00	0.00	0.00	0.00	0.00
CORRIENTE	0.00	0.00	0.00	0.00	0.00	0.00
CAPITAL	0.00	0.00	0.00	0.00	0.00	0.00
PARTICIPACIONES Y APORTACIONES	19,153,604.43	0.00	19,153,604.43	3,655,820.44	1,638,034.02	-17,515,570.41
TRANSFERENCIAS, ASIGNACIONES, SUBSIDIOS Y OTRAS AYUDAS	0.00	0.00	0.00	0.00	0.00	0.00
INGRESOS DE ORGANISMOS Y EMPRESAS	0.00	0.00	0.00	0.00	0.00	0.00
CUOTAS Y APORTACIONES DE SEGURIDAD SOCIAL	0.00	0.00	0.00	0.00	0.00	0.00
INGRESOS POR VENTA DE BIENES Y SERVICIOS	0.00	0.00	0.00	0.00	0.00	0.00
TRANSFERENCIAS, ASIGNACIONES, SUBSIDIOS Y OTRAS AYUDAS	0.00	0.00	0.00	0.00	0.00	0.00
INGRESOS DE ORGANISMOS Y EMPRESAS	0.00	0.00	0.00	0.00	0.00	0.00
INGRESOS DERIVADOS DE FINANCIAMIENTOS	0.00	0.00	0.00	0.00	0.00	0.00
TOTAL	19,153,604.43	0.00	19,153,604.43	3,655,820.44	1,638,034.02	-17,515,570.41

ELABORO: LCDO. MARCO A. PAREDES ULLOA

JEFE DE PROGRAMACION Y PRESUPUESTO

REVISO: LCDO. ROMAN A. VALLE CAN

DIRECTOR DE PLANACION Y SEGUIMIENTO OPERATIVO

AUTORIZO: LCDA. MARIA CANDELA RAMA RODA ALBERER

DIRECTORA GENERAL

FUENTES DE INGRESOS	INGRESO					DIFERENCIA
	INGRESOS ESTIMADOS	AMPLIACIONES (REDUCCIONES)	MODIFICADO	DEVENGADO	RECAUDADO	
IMPUESTOS	0.00	0.00	0.00	0.00	0.00	0.00
CUOTAS Y APORTACIONES DE SEGURIDAD SOCIAL	0.00	0.00	0.00	0.00	0.00	0.00
CONTRIBUCIONES DE MEJORAS	0.00	0.00	0.00	0.00	0.00	0.00
DERECHOS	0.00	0.00	0.00	0.00	0.00	0.00
PRODUCTOS	0.00	0.00	0.00	0.00	0.00	0.00
CORRIENTE	0.00	0.00	0.00	0.00	0.00	0.00
CAPITAL	0.00	0.00	0.00	0.00	0.00	0.00
APROVECHAMIENTOS	0.00	0.00	0.00	0.00	0.00	0.00
CORRIENTE	0.00	0.00	0.00	0.00	0.00	0.00
CAPITAL	0.00	0.00	0.00	0.00	0.00	0.00
INGRESOS POR VENTAS DE BIENES Y SERVICIOS	0.00	0.00	0.00	0.00	0.00	0.00
PARTICIPACIONES Y APORTACIONES	83,353,705.43	194.45	83,353,899.88	20,466,884.89	17,267,438.75	-66,086,266.68
TRANSFERENCIAS, SUBSIDIOS Y OTRAS AYUDAS	0.00	0.00	0.00	0.00	0.00	0.00
INGRESOS DERIVADOS DE FINANCIAMIENTO	0.00	0.00	0.00	0.00	0.00	0.00
TOTAL	83,353,705.43	194.45	83,353,899.88	20,466,884.89	17,267,438.75	-66,086,266.68

ESTADO ANALITICO DE INGRESOS POR FUENTE DE FINANCIAMIENTO	INGRESO					DIFERENCIA
	INGRESOS ESTIMADOS	AMPLIACIONES (REDUCCIONES)	MODIFICADO	DEVENGADO	RECAUDADO	
INGRESOS DEL GOBIERNO	83,353,705.43	194.45	83,353,899.88	20,466,884.89	17,267,438.75	-66,086,266.68
IMPUESTOS	0.00	0.00	0.00	0.00	0.00	0.00
CONTRIBUCIONES DE MEJORAS	0.00	0.00	0.00	0.00	0.00	0.00
DERECHOS	0.00	0.00	0.00	0.00	0.00	0.00
PRODUCTOS	0.00	0.00	0.00	0.00	0.00	0.00
CORRIENTE	0.00	0.00	0.00	0.00	0.00	0.00
CAPITAL	0.00	0.00	0.00	0.00	0.00	0.00
APROVECHAMIENTO	0.00	0.00	0.00	0.00	0.00	0.00
CORRIENTE	0.00	0.00	0.00	0.00	0.00	0.00
CAPITAL	0.00	0.00	0.00	0.00	0.00	0.00
PARTICIPACIONES Y APORTACIONES	83,353,705.43	194.45	83,353,899.88	20,466,884.89	17,267,438.75	-66,086,266.68
TRANSFERENCIAS, ASIGNACIONES, SUBSIDIOS Y OTRAS AYUDAS	0.00	0.00	0.00	0.00	0.00	0.00
INGRESOS DE ORGANISMOS Y EMPRESAS	0.00	0.00	0.00	0.00	0.00	0.00
CUOTAS Y APORTACIONES DE SEGURIDAD SOCIAL	0.00	0.00	0.00	0.00	0.00	0.00
INGRESOS POR VENTA DE BIENES Y SERVICIOS	0.00	0.00	0.00	0.00	0.00	0.00
TRANSFERENCIAS, ASIGNACIONES, SUBSIDIOS Y OTRAS AYUDAS	0.00	0.00	0.00	0.00	0.00	0.00
INGRESOS DE ORGANISMOS Y EMPRESAS	0.00	0.00	0.00	0.00	0.00	0.00
INGRESOS DERIVADOS DE FINANCIAMIENTOS	0.00	0.00	0.00	0.00	0.00	0.00
TOTAL	83,353,705.43	194.45	83,353,899.88	20,466,884.89	17,267,438.75	-66,086,266.68

ELABORO: LCDO. MARCO A. PAREDES ULLOA
JEFE DE PROGRAMACION Y PRESUPUESTO

REVISO: LCDO. ROMAN A. VALLE CAM
DIRECTOR DE PLANIFICACION Y SEGUIMIENTO OPERATIVO

AUTORIZO: LCDO. MARIA ANTONIETA RIVERO ALCOER
DIRECTORA GENERAL

INSTITUTO ESTATAL PARA LA EDUCACION DE JOVENES Y ADULTOS
Balance Presupuestario - LDF
Del 01 de Enero al 31 de Marzo de 2018

Concepto (c)	Estimado/ Aprobado (d)	Devengado	Recaudado/ Pagado
Ingresos Totales			
Ingresos de Libre Disposición (Gobierno del Estado)	83,353,705.43	20,466,884.85	17,267,438.75
Transferencias Federales Etiquetadas (Ramo 33 y Ramo 11)	19,361,137.00	4,665,341.00	3,483,681.28
Financiamiento Neto	63,992,568.43	15,801,543.89	13,783,757.47
Egresos Presupuestarios			
Gasto No Etiquetado (sin incluir Amortización de la Deuda Pública) (Gobierno del Estado)	83,353,705.43	12,805,304.05	12,805,304.05
Gasto Etiquetado (sin incluir Amortización de la Deuda Pública) (Ramo 33 y Ramo 11)	19,361,137.00	2,386,578.51	2,386,578.51
Gasto Etiquetado (sin incluir Amortización de la Deuda Pública) (Ramo 33 y Ramo 11)	63,992,568.43	10,418,725.54	10,418,725.54
Remanentes del Ejercicio Anterior			
Remanentes de Ingresos de Libre Disposición aplicados en el período	0.00	0.00	0.00
Remanentes de Transferencias Federales Etiquetadas aplicados en el período	0.00	0.00	0.00
Balance Presupuestario	0.00	7,661,580.84	4,462,134.70
Balance Presupuestario sin Financiamiento Neto	0.00	7,661,580.84	4,462,134.70
Balance Presupuestario sin Financiamiento Neto y sin Remanentes del Ejercicio Anterior	0.00	7,661,580.84	4,462,134.70

Concepto	Aprobado	Devengado	Pagado
Intereses, Comisiones y Gastos de la Deuda			
Intereses, Comisiones y Gastos de la Deuda con Gasto No Etiquetado	0.00	0.00	0.00
Intereses, Comisiones y Gastos de la Deuda con Gasto Etiquetado	0.00	0.00	0.00
Balance Primario	0.00	7,661,580.84	4,462,134.70

Concepto	Estimado/ Aprobado	Devengado	Recaudado/ Pagado
Financiamiento			
Financiamiento con Fuente de Pago de Ingresos de Libre Disposición	0.00	0.00	0.00
Financiamiento con Fuente de Pago de Transferencias Federales Etiquetadas	0.00	0.00	0.00
Amortización de la Deuda			
Amortización de la Deuda Pública con Gasto No Etiquetado	0.00	0.00	0.00
Amortización de la Deuda Pública con Gasto Etiquetado	0.00	0.00	0.00
Financiamiento Neto	0.00	0.00	0.00

Concepto	Estimado/ Aprobado	Devengado	Recaudado/ Pagado
Ingresos de Libre Disposición (Gobierno del Estado)	19,361,137.00	4,665,341.00	3,483,681.28
Financiamiento Neto con Fuente de Pago de Ingresos de Libre Disposición	0.00	0.00	0.00
Financiamiento con Fuente de Pago de Ingresos de Libre Disposición	0.00	0.00	0.00
Amortización de la Deuda Pública con Gasto No Etiquetado	0.00	0.00	0.00
Gasto No Etiquetado (sin incluir Amortización de la Deuda Pública) (Gobierno del Estado)	19,361,137.00	2,386,578.51	2,386,578.51
Remanentes de Ingresos de Libre Disposición aplicados en el período	0.00	0.00	0.00
Balance Presupuestario de Recursos Disponibles	0.00	2,278,762.49	1,097,102.77
Balance Presupuestario de Recursos Disponibles sin Financiamiento Neto	0.00	2,278,762.49	1,097,102.77

Concepto	Estimado/ Aprobado	Devengado	Recaudado/ Pagado
Transferencias Federales Etiquetadas (Ramo 33 y Ramo 11)	63,992,568.43	15,801,543.89	13,783,757.47
Financiamiento Neto con Fuente de Pago de Transferencias Federales Etiquetadas	0.00	0.00	0.00
Financiamiento con Fuente de Pago de Transferencias Federales Etiquetadas	0.00	0.00	0.00
Amortización de la Deuda Pública con Gasto Etiquetado	0.00	0.00	0.00
Gasto Etiquetado (sin incluir Amortización de la Deuda Pública) (Ramo 33 y Ramo 11)	63,992,568.43	10,418,725.54	10,418,725.54
Remanentes de Transferencias Federales Etiquetadas aplicados en el período	0.00	0.00	0.00
Balance Presupuestario de Recursos Etiquetados	0.00	5,382,818.35	3,365,031.93
Balance Presupuestario de Recursos Etiquetados sin Financiamiento Neto	0.00	5,382,818.35	3,365,031.93

ELABORO: LCDO. MARCO A. PAREDES JULIO
JEFE DE PROGRAMACION Y PRESUPUESTO

REVISO: LCDO. ROMAN A. VALE CAN
DIRECTOR DE PLANEACION Y SEG. OPERATIVO

AUTORIZO: LCDA. MARIA CARMEN MARIA RAMOZA ALCOCER
DIRECTOR GENERAL

Instituto Estatal para la Educación de Jóvenes y Adultos
ESTADO ANALÍTICO DEL PRESUPUESTO DE EGRESOS DETALLADO - Ley de Disciplina Financiera
 Clasificación Administrativa
 Del 01 de Enero al 31 de Marzo de 2018
 (Pesos)

Entidad	Aprobado	Ampliaciones /Reducciones	Modificado	Devengado	Pagado	Subejercicio
I. Gasto No Etiquetado (Gobierno del Estado)	19,361,137.00	0.00	19,361,137.00	2,386,578.51	2,386,578.51	16,974,558.49
Instituto Estatal para la Educación de los Jóvenes y Adultos de Quintana Roo	19,361,137.00	0.00	19,361,137.00	2,386,578.51	2,386,578.51	16,974,558.49
II. Gasto Etiquetado (Ramo 33 y Ramo 11)	63,992,568.43	194.45	63,992,762.88	10,418,725.54	10,418,725.54	53,574,037.34
Instituto Estatal para la Educación de los Jóvenes y Adultos de Quintana Roo	63,992,568.43	194.45	63,992,762.88	10,418,725.54	10,418,725.54	53,574,037.34
Total	83,353,705.43	194.45	83,353,899.88	12,805,304.05	12,805,304.05	70,548,595.83

ELABORO: LCDO. MARCO A. PAREDES ULLOA
JEFE DE PROGRAMACION Y PRESUPUESTO

REVISÓ: LCDO. ROMAN A. VALLE CAN
DIRECTOR DE PLANEACION Y SEG. OPERATIVO

AUTORIZO: LCDA. MARIA GONZALEZ RAYGOZA ALCOCER
DIRECTORA GENERAL

Instituto Estatal para la Educación de Jóvenes y Adultos
ESTADO ANALÍTICO DEL PRESUPUESTO DE EGRESOS DETALLADO - Ley de Disciplina Financiera
 Clasificación de Servicios Personales por Categoría
 Del 01 de Enero al 31 de Marzo de 2018
 (Pesos)

Concepto	Aprobado	Ampliaciones /Reducciones	Modificado	Devengado	Pagado	Subejercicio
I. Gasto No Etiquetado (Gobierno del Estado)	11,302,461.00	0.00	11,302,461.00	2,024,784.33	2,024,784.33	9,277,676.67
Personal Administrativo y de Servicio Público	11,302,461.00	0.00	11,302,461.00	2,024,784.33	2,024,784.33	9,277,676.67
Magisterio	0.00	0.00	0.00	0.00	0.00	0.00
Servicios de Salud	0.00	0.00	0.00	0.00	0.00	0.00
Personal Administrativo	0.00	0.00	0.00	0.00	0.00	0.00
Personal Médico,						
Paramédico y afín	0.00	0.00	0.00	0.00	0.00	0.00
Seguridad Pública	0.00	0.00	0.00	0.00	0.00	0.00
Gastos asociados a la Implementación de Nuevas Leyes Federales o Reformas a las mismas	0.00	0.00	0.00	0.00	0.00	0.00
Sentencias laborales definitivas	0.00	0.00	0.00	0.00	0.00	0.00
II. Gasto Etiquetado (Ramo 33 y Ramo 11)	30,091,316.00	0.00	30,091,316.00	7,275,318.19	7,275,318.19	22,815,997.81
Personal Administrativo y de Servicio Público	30,091,316.00	0.00	30,091,316.00	7,275,318.19	7,275,318.19	22,815,997.81
Magisterio	0.00	0.00	0.00	0.00	0.00	0.00
Servicios de Salud	0.00	0.00	0.00	0.00	0.00	0.00
Personal Administrativo	0.00	0.00	0.00	0.00	0.00	0.00
Personal Médico,						
Paramédico y afín	0.00	0.00	0.00	0.00	0.00	0.00
Seguridad Pública	0.00	0.00	0.00	0.00	0.00	0.00
Gastos asociados a la Implementación de Nuevas Leyes Federales o Reformas a las mismas	0.00	0.00	0.00	0.00	0.00	0.00
Sentencias laborales definitivas	0.00	0.00	0.00	0.00	0.00	0.00
Total	41,393,777.00	0.00	41,393,777.00	9,300,102.52	9,300,102.52	32,093,674.48

ELABORO: LCDO. MARCO A. PAREDES ULLOA
 JEFE DE PROGRAMACIÓN Y PRESUPUESTO

REVISÓ: LCDO. ROMÁN A. VALLE CÁN
 DIRECTOR DE PLANEACIÓN Y SEG. OPERATIVO

AUTORIZO: LCDA. MARIA CANDELARIA RAYGOZA ALCOCER
 DIRECTORA GENERAL

Instituto Estatal para la Educación de Jóvenes y Adultos
ESTADO ANALÍTICO DEL PRESUPUESTO DE EGRESOS DETALLADO - Ley de Disciplina Financiera
 Clasificación Funcional
 Del 01 de Enero al 31 de Marzo de 2018
 (Pesos)

Concepto	Aprobado	Ampliaciones /Reducciones	Modificado	Devengado	Pagado	Subejercicio
I. Gasto No Etiquetado (Gobierno del Estado)	19,361,137.00	0.00	19,361,137.00	2,386,578.51	2,386,578.51	16,974,558.49
Gobierno	0.00	0.00	0.00	0.00	0.00	0.00
Legislación	0.00	0.00	0.00	0.00	0.00	0.00
Justicia	0.00	0.00	0.00	0.00	0.00	0.00
Coordinación de la Política de Gobierno	0.00	0.00	0.00	0.00	0.00	0.00
Relaciones Exteriores	0.00	0.00	0.00	0.00	0.00	0.00
Asuntos Financieros y Hacendarios	0.00	0.00	0.00	0.00	0.00	0.00
Seguridad Nacional	0.00	0.00	0.00	0.00	0.00	0.00
Asuntos de Orden Público y de Seguridad Interior	0.00	0.00	0.00	0.00	0.00	0.00
Otros Servicios Generales	0.00	0.00	0.00	0.00	0.00	0.00
Desarrollo Social	19,361,137.00	0.00	19,361,137.00	2,386,578.51	2,386,578.51	16,974,558.49
Protección Ambiental	0.00	0.00	0.00	0.00	0.00	0.00
Vivienda y Servicios a la Comunidad	0.00	0.00	0.00	0.00	0.00	0.00
Salud	0.00	0.00	0.00	0.00	0.00	0.00
Recreación, Cultura y Otras Manifestaciones Sociales	0.00	0.00	0.00	0.00	0.00	0.00
Educación	19,361,137.00	0.00	19,361,137.00	2,386,578.51	2,386,578.51	16,974,558.49
Protección Social	0.00	0.00	0.00	0.00	0.00	0.00
Otros Asuntos Sociales	0.00	0.00	0.00	0.00	0.00	0.00
Desarrollo Económico	0.00	0.00	0.00	0.00	0.00	0.00
Asuntos Económicos, Comerciales y Laborales en Gen	0.00	0.00	0.00	0.00	0.00	0.00
Agropecuaria, Silvicultura, Pesca y Caza	0.00	0.00	0.00	0.00	0.00	0.00
Combustibles y Energía	0.00	0.00	0.00	0.00	0.00	0.00
Minería, Manufacturas y Construcción	0.00	0.00	0.00	0.00	0.00	0.00
Transporte	0.00	0.00	0.00	0.00	0.00	0.00
Comunicaciones	0.00	0.00	0.00	0.00	0.00	0.00
Turismo	0.00	0.00	0.00	0.00	0.00	0.00
Ciencia, Tecnología e Innovación	0.00	0.00	0.00	0.00	0.00	0.00
Otras Industrias y Otros Asuntos Económicos	0.00	0.00	0.00	0.00	0.00	0.00
Otros	0.00	0.00	0.00	0.00	0.00	0.00
Transacciones de la Deuda Pública / Costo Financiero	0.00	0.00	0.00	0.00	0.00	0.00
Transferencias, Participaciones y Aportaciones entre C	0.00	0.00	0.00	0.00	0.00	0.00
Saneamiento del Sistema Financiero	0.00	0.00	0.00	0.00	0.00	0.00
Adeudos de Ejercicios Fiscales Anteriores	0.00	0.00	0.00	0.00	0.00	0.00
II. Gasto Etiquetado (Ramo 33 y Ramo 11)	63,992,568.43	194.45	63,992,762.88	10,418,725.54	10,418,725.54	53,574,037.34
Gobierno	0.00	0.00	0.00	0.00	0.00	0.00
Legislación	0.00	0.00	0.00	0.00	0.00	0.00
Justicia	0.00	0.00	0.00	0.00	0.00	0.00
Coordinación de la Política de Gobierno	0.00	0.00	0.00	0.00	0.00	0.00
Relaciones Exteriores	0.00	0.00	0.00	0.00	0.00	0.00
Asuntos Financieros y Hacendarios	0.00	0.00	0.00	0.00	0.00	0.00
Seguridad Nacional	0.00	0.00	0.00	0.00	0.00	0.00
Asuntos de Orden Público y de Seguridad Interior	0.00	0.00	0.00	0.00	0.00	0.00
Otros Servicios Generales	0.00	0.00	0.00	0.00	0.00	0.00
Desarrollo Social	63,992,568.43	194.45	63,992,762.88	10,418,725.54	10,418,725.54	53,574,037.34
Protección Ambiental	0.00	0.00	0.00	0.00	0.00	0.00
Vivienda y Servicios a la Comunidad	0.00	0.00	0.00	0.00	0.00	0.00
Salud	0.00	0.00	0.00	0.00	0.00	0.00
Recreación, Cultura y Otras Manifestaciones Sociales	0.00	0.00	0.00	0.00	0.00	0.00
Educación	63,992,568.43	194.45	63,992,762.88	10,418,725.54	10,418,725.54	53,574,037.34
Protección Social	0.00	0.00	0.00	0.00	0.00	0.00
Otros Asuntos Sociales	0.00	0.00	0.00	0.00	0.00	0.00
Desarrollo Económico	0.00	0.00	0.00	0.00	0.00	0.00
Asuntos Económicos, Comerciales y Laborales en Gen	0.00	0.00	0.00	0.00	0.00	0.00
Agropecuaria, Silvicultura, Pesca y Caza	0.00	0.00	0.00	0.00	0.00	0.00
Combustibles y Energía	0.00	0.00	0.00	0.00	0.00	0.00
Minería, Manufacturas y Construcción	0.00	0.00	0.00	0.00	0.00	0.00
Transporte	0.00	0.00	0.00	0.00	0.00	0.00
Comunicaciones	0.00	0.00	0.00	0.00	0.00	0.00
Turismo	0.00	0.00	0.00	0.00	0.00	0.00
Ciencia, Tecnología e Innovación	0.00	0.00	0.00	0.00	0.00	0.00
Otras Industrias y Otros Asuntos Económicos	0.00	0.00	0.00	0.00	0.00	0.00
Otros	0.00	0.00	0.00	0.00	0.00	0.00
Transacciones de la Deuda Pública / Costo Financiero	0.00	0.00	0.00	0.00	0.00	0.00
Transferencias, Participaciones y Aportaciones entre C	0.00	0.00	0.00	0.00	0.00	0.00
Saneamiento del Sistema Financiero	0.00	0.00	0.00	0.00	0.00	0.00
Adeudos de Ejercicios Fiscales Anteriores	0.00	0.00	0.00	0.00	0.00	0.00
Total	83,353,705.43	194.45	83,353,899.88	12,805,304.05	12,805,304.05	70,548,595.83

ELABORÓ: LICD. MARCO A. PAREDES ULLOA
 JEFE DE PROGRAMACIÓN Y PRESUPUESTO

REVISÓ: LICD. ROMÁN A. VALLE CÁN
 DIRECTOR DE PLANEACIÓN Y SEQ. OPERATIVO

AUTORIZÓ: LICD. MARIA CANDELA RA RAYGUEZ ALCOER
 DIRECTORA GENERAL



Instituto Estatal para la Educación de Jóvenes y Adultos
ESTADO ANALÍTICO DEL PRESUPUESTO DE EGRESOS DETALLADO- Ley de Disciplina Financiera



Clasificación por Objeto del Gasto
Del 01 de Enero al 31 de Marzo de 2018

(Miles de pesos)						
Concepto	Aprobado	Asignaciones Institucionales	Modificado	Devengado	Pagado	Subejercido
I- Gasto No Etiquetado (Gobierno del Estado)	19,361,137.00	0.00	19,361,137.00	2,386,578.51	2,386,578.51	16,974,558.49
1000 SERVICIOS PERSONALES	11,392,461.00	0.00	11,392,461.00	2,024,784.33	2,024,784.33	9,277,676.67
1100 Remuneración al Personal de Carácter Permanente	1,566,617.00	0.00	1,566,617.00	382,688.11	382,688.11	1,183,928.89
1110 Dietas	0.00	0.00	0.00	0.00	0.00	0.00
1120 Haberes	0.00	0.00	0.00	0.00	0.00	0.00
1130 Sueldos base al personal permanente	1,566,617.00	0.00	1,566,617.00	382,688.11	382,688.11	1,183,928.89
1140 Remuneraciones por adscripción laboral en el extranjero	0.00	0.00	0.00	0.00	0.00	0.00
1200 REMUNERACIONES AL PERSONAL DE CARÁCTER TRANSITO	2,374,824.00	0.00	2,374,824.00	572,713.88	572,713.88	1,802,110.12
1210 Honorarios asimilables a salarios	2,374,824.00	0.00	2,374,824.00	572,713.88	572,713.88	1,802,110.12
1220 Sueldos base al personal eventual	0.00	0.00	0.00	0.00	0.00	0.00
1230 Retribuciones por servicios de carácter social	0.00	0.00	0.00	0.00	0.00	0.00
1240 Retribución a los representantes de los trabajadores y de	0.00	0.00	0.00	0.00	0.00	0.00
1300 REMUNERACIONES ADICIONALES Y ESPECIALES	4,518,806.00	0.00	4,518,806.00	673,660.36	673,660.36	3,845,145.64
1310 Primas por años de servicios efectivos prestados	86,420.00	0.00	86,420.00	21,320.00	21,320.00	65,100.00
1320 Primas de vacaciones, dominical y gratificación de fin de	1,778,834.00	0.00	1,778,834.00	7,958.66	7,958.66	1,770,875.34
1330 Horas extraordinarias	0.00	0.00	0.00	0.00	0.00	0.00
1340 Compensaciones	2,653,552.00	0.00	2,653,552.00	644,381.70	644,381.70	2,009,170.30
1350 Sobrehaberes	0.00	0.00	0.00	0.00	0.00	0.00
1360 Asignaciones de técnico, de mando, por comisión, de vuc	0.00	0.00	0.00	0.00	0.00	0.00
1370 Honorarios especiales	0.00	0.00	0.00	0.00	0.00	0.00
1380 Participaciones por vigilancia en el cumplimiento de las l	0.00	0.00	0.00	0.00	0.00	0.00
1400 SEGURIDAD SOCIAL	1,176,978.00	0.00	1,176,978.00	137,750.04	137,750.04	1,039,227.96
1410 Aportaciones de seguridad social	429,982.00	0.00	429,982.00	59,716.39	59,716.39	370,265.61
1420 Aportaciones a fondos de vivienda	200,143.00	0.00	200,143.00	29,948.24	29,948.24	170,194.76
1430 Aportaciones al sistema para el retiro	500,205.00	0.00	500,205.00	27,258.36	27,258.36	472,946.64
1440 Aportaciones para seguros	46,648.00	0.00	46,648.00	20,827.05	20,827.05	25,820.95
1500 OTRAS PRESTACIONES SOCIALES Y ECONÓMICAS	1,337,555.00	0.00	1,337,555.00	219,187.57	219,187.57	1,118,367.43
1510 Cuotas para el fondo de ahorro y fondo de trabajo	77,246.00	0.00	77,246.00	19,091.99	19,091.99	58,154.01
1520 Indemnizaciones	0.00	0.00	0.00	0.00	0.00	0.00
1530 Prestaciones y haberes de retiro	0.00	0.00	0.00	0.00	0.00	0.00
1540 Prestaciones contractuales	1,154,219.00	0.00	1,154,219.00	172,100.00	172,100.00	982,119.00
1550 Apoyos a la capacitación de los servidores públicos	0.00	0.00	0.00	23,100.00	23,100.00	-23,100.00
1590 Otras prestaciones sociales y económicas	106,090.00	0.00	106,090.00	4,895.58	4,895.58	101,194.42
1600 PREVISIONES	113,069.00	0.00	113,069.00	0.00	0.00	113,069.00
1610 Previsiones de carácter laboral, económica y de segurida	113,069.00	0.00	113,069.00	0.00	0.00	113,069.00
1700 PAGO DE ESTIMULOS A SERVIDORES PÚBLICOS	214,612.00	0.00	214,612.00	38,784.37	38,784.37	175,827.63
1710 Estímulos	214,612.00	0.00	214,612.00	38,784.37	38,784.37	175,827.63
1720 Recompensas	0.00	0.00	0.00	0.00	0.00	0.00
1800 IMPUESTO SOBRE NÓMINAS Y OTROS QUE SE DERIVEN DE	0.00	0.00	0.00	0.00	0.00	0.00
1810 Impuesto sobre nóminas	0.00	0.00	0.00	0.00	0.00	0.00
1820 Otros impuestos derivados de una relación laboral	0.00	0.00	0.00	0.00	0.00	0.00
2000 MATERIALES Y SUMINISTROS	1,390,936.00	0.00	1,390,936.00	0.00	0.00	1,390,936.00
2100 MATERIALES DE ADMINISTRACION, EMISION DE DOCUMENTOS	525,939.00	0.00	525,939.00	0.00	0.00	525,939.00
2110 Materiales, útiles y equipos menores de oficina	200,748.00	0.00	200,748.00	0.00	0.00	200,748.00
2120 Materiales y útiles de impresión y reproducción	99,200.00	0.00	99,200.00	0.00	0.00	99,200.00
2130 Material estadístico y geográfico	0.00	0.00	0.00	0.00	0.00	0.00
2140 Materiales, útiles y equipos menores de tecnologías de la	69,612.00	0.00	69,612.00	0.00	0.00	69,612.00
2150 Material impreso e información digital	5,569.00	0.00	5,569.00	0.00	0.00	5,569.00
2160 Material de limpieza	59,991.00	0.00	59,991.00	0.00	0.00	59,991.00
2170 Materiales y útiles de enseñanza	90,819.00	0.00	90,819.00	0.00	0.00	90,819.00
2180 Materiales para el registro e identificación de bienes y pe	0.00	0.00	0.00	0.00	0.00	0.00
2200 ALIMENTOS Y UTENSILIOS	97,695.00	0.00	97,695.00	0.00	0.00	97,695.00
2210 Productos alimenticios para personas	92,102.00	0.00	92,102.00	0.00	0.00	92,102.00
2220 Productos alimenticios para animales	0.00	0.00	0.00	0.00	0.00	0.00
2230 Utensilios para el servicio de alimentación	5,593.00	0.00	5,593.00	0.00	0.00	5,593.00
2300 MATERIAS PRIMAS Y MATERIALES DE PRODUCCION Y COM	0.00	0.00	0.00	0.00	0.00	0.00
2310 Productos alimenticios, agropecuarios y forestales adqui	0.00	0.00	0.00	0.00	0.00	0.00
2320 Insumos textiles adquiridos como materia prima	0.00	0.00	0.00	0.00	0.00	0.00
2330 Productos de papel, cartón e impresos adquiridos como	0.00	0.00	0.00	0.00	0.00	0.00
2340 Combustibles, lubricantes, aditivos, carbón y sus derivad	0.00	0.00	0.00	0.00	0.00	0.00
2350 Productos químicos, farmacéuticos y de laboratorio adq	0.00	0.00	0.00	0.00	0.00	0.00
2360 Productos metálicos y a base de minerales no metálicos	0.00	0.00	0.00	0.00	0.00	0.00
2370 Productos de cuero, piel, plástico y hule adquiridos como	0.00	0.00	0.00	0.00	0.00	0.00
2380 Mercancías adquiridas para su comercialización	0.00	0.00	0.00	0.00	0.00	0.00
2390 Otros productos adquiridos como materia prima	0.00	0.00	0.00	0.00	0.00	0.00
2400 MATERIALES Y ARTICULOS DE CONSTRUCCION Y DE REPAR	62,159.00	0.00	62,159.00	0.00	0.00	62,159.00



Instituto Estatal para la Educación de Jóvenes y Adultos
ESTADO ANALÍTICO DEL PRESUPUESTO DE EGRESOS DETALLADO- Ley de Disciplina Financiera
Clasificación por Objeto del Gasto



Del 01 de Enero al 31 de Marzo de 2018

		(Miles de pesos)						
Concepto	Aprobada	Anulaciones Indefinitas	Modificadas	Desagregado	Pagado	Subejercicio		
2410	Productos minerales no metálicos	0.00	0.00	0.00	0.00	0.00	0.00	
2420	Cemento y productos de concreto	0.00	0.00	0.00	0.00	0.00	0.00	
2430	Cal, yeso y productos de yeso	0.00	0.00	0.00	0.00	0.00	0.00	
2440	Madera y productos de madera	0.00	0.00	0.00	0.00	0.00	0.00	
2450	Vidrio y productos de vidrio	3,525.00	0.00	3,525.00	0.00	0.00	3,525.00	
2460	Material eléctrico y electrónico	31,601.00	0.00	31,601.00	0.00	0.00	31,601.00	
2470	Artículos metálicos para la construcción	9,996.00	0.00	9,996.00	0.00	0.00	9,996.00	
2480	Materiales complementarios	616.00	0.00	616.00	0.00	0.00	616.00	
2490	Otros materiales y artículos de construcción y reparación	16,421.00	0.00	16,421.00	0.00	0.00	16,421.00	
2500	PRODUCTOS QUIMICOS, FARMACEUTICOS Y DE LABORATO	5,869.00	0.00	5,869.00	0.00	0.00	5,869.00	
2510	Productos químicos básicos	5,869.00	0.00	5,869.00	0.00	0.00	5,869.00	
2520	Fertilizantes, pesticidas y otros agroquímicos	0.00	0.00	0.00	0.00	0.00	0.00	
2530	Medicinas y productos farmacéuticos	0.00	0.00	0.00	0.00	0.00	0.00	
2540	Materiales, accesorios y suministros médicos	0.00	0.00	0.00	0.00	0.00	0.00	
2550	Materiales, accesorios y suministros de laboratorio	0.00	0.00	0.00	0.00	0.00	0.00	
2560	Fibras sintéticas, hules, plásticos y derivados	0.00	0.00	0.00	0.00	0.00	0.00	
2590	Otros productos químicos	0.00	0.00	0.00	0.00	0.00	0.00	
2600	COMBUSTIBLES, LUBRICANTES Y ADITIVOS	569,499.00	0.00	569,499.00	0.00	0.00	569,499.00	
2610	Combustibles, lubricantes y aditivos	546,023.00	23,476.00	569,499.00	0.00	0.00	569,499.00	
2620	Carbón y sus derivados	23,476.00	-23,476.00	0.00	0.00	0.00	0.00	
2700	VESTUARIO, BLANCOS, PRENDAS DE PROTECCION Y ARTIC	17,847.00	0.00	17,847.00	0.00	0.00	17,847.00	
2710	Vestuario y uniformes	17,847.00	0.00	17,847.00	0.00	0.00	17,847.00	
2720	Prendas de seguridad y protección personal	0.00	0.00	0.00	0.00	0.00	0.00	
2730	Artículos deportivos	0.00	0.00	0.00	0.00	0.00	0.00	
2740	Productos textiles	0.00	0.00	0.00	0.00	0.00	0.00	
2750	Blancos y otros productos textiles, excepto prendas de vi	0.00	0.00	0.00	0.00	0.00	0.00	
2800	MATERIALES Y SUMINISTROS PARA SEGURIDAD	0.00	0.00	0.00	0.00	0.00	0.00	
2810	Sustancias y materiales explosivos	0.00	0.00	0.00	0.00	0.00	0.00	
2820	Materiales de seguridad pública	0.00	0.00	0.00	0.00	0.00	0.00	
2830	Prendas de protección para seguridad pública y nacional	0.00	0.00	0.00	0.00	0.00	0.00	
2900	HERRAMIENTAS, REFACCIONES Y ACCESORIOS MENORES	111,928.00	0.00	111,928.00	0.00	0.00	111,928.00	
2910	Herramientas menores	12,448.00	0.00	12,448.00	0.00	0.00	12,448.00	
2920	Refacciones y accesorios menores de edificios	3,213.00	0.00	3,213.00	0.00	0.00	3,213.00	
2930	Refacciones y accesorios menores de mobiliario y equipc	12,851.00	0.00	12,851.00	0.00	0.00	12,851.00	
2940	Refacciones y accesorios menores de equipo de cómputc	3,576.00	0.00	3,576.00	0.00	0.00	3,576.00	
2950	Refacciones y accesorios menores de equipo e instrumer	0.00	0.00	0.00	0.00	0.00	0.00	
2960	Refacciones y accesorios menores de equipo de transpor	79,840.00	0.00	79,840.00	0.00	0.00	79,840.00	
2970	Refacciones y accesorios menores de equipo de defensa	0.00	0.00	0.00	0.00	0.00	0.00	
2980	Refacciones y accesorios menores de maquinaria y otros	0.00	0.00	0.00	0.00	0.00	0.00	
2990	Refacciones y accesorios menores otros bienes muebles	0.00	0.00	0.00	0.00	0.00	0.00	
3000	SERVICIOS GENERALES	2,499,509.00	0.00	2,499,509.00	60,259.18	60,259.18	2,439,249.82	
3100	SERVICIOS BASICOS	720,028.00	0.00	720,028.00	0.00	0.00	720,028.00	
3110	Energía eléctrica	497,322.00	0.00	497,322.00	0.00	0.00	497,322.00	
3120	Gas	0.00	0.00	0.00	0.00	0.00	0.00	
3130	Agua	41,423.00	0.00	41,423.00	0.00	0.00	41,423.00	
3140	Telefonía tradicional	162,720.00	0.00	162,720.00	0.00	0.00	162,720.00	
3150	Telefonía celular	0.00	0.00	0.00	0.00	0.00	0.00	
3160	Servicios de telecomunicaciones y satélites	0.00	0.00	0.00	0.00	0.00	0.00	
3170	Servicios de acceso de Internet, redes y procesamiento d	0.00	0.00	0.00	0.00	0.00	0.00	
3180	Servicios postales y telegráficos	18,563.00	0.00	18,563.00	0.00	0.00	18,563.00	
3190	Servicios integrales y otros servicios	0.00	0.00	0.00	0.00	0.00	0.00	
3200	SERVICIOS DE ARRENDAMIENTO	142,679.00	0.00	142,679.00	0.00	0.00	142,679.00	
3210	Arrendamiento de terrenos	14,279.00	-14,279.00	0.00	0.00	0.00	0.00	
3220	Arrendamiento de edificios	128,400.00	14,279.00	142,679.00	0.00	0.00	142,679.00	
3230	Arrendamiento de mobiliario y equipo de administración	0.00	0.00	0.00	0.00	0.00	0.00	
3240	Arrendamiento de equipo e instrumental médico y de la	0.00	0.00	0.00	0.00	0.00	0.00	
3250	Arrendamiento de equipo de transporte	0.00	0.00	0.00	0.00	0.00	0.00	
3260	Arrendamiento de maquinaria, otros equipos y herramie	0.00	0.00	0.00	0.00	0.00	0.00	
3270	Arrendamiento de activos intangibles	0.00	0.00	0.00	0.00	0.00	0.00	
3280	Arrendamiento financiero	0.00	0.00	0.00	0.00	0.00	0.00	
3290	Otros arrendamientos	0.00	0.00	0.00	0.00	0.00	0.00	
3300	SERVICIOS PROFESIONALES, CIENTIFICOS, TECNICOS Y OTRI	460,114.00	0.00	460,114.00	0.00	0.00	460,114.00	
3310	Servicios legales, de contabilidad, auditoría y relacionad	253,816.00	0.00	253,816.00	0.00	0.00	253,816.00	
3320	Servicios de diseño, arquitectura, ingeniería y actividade	0.00	0.00	0.00	0.00	0.00	0.00	
3330	Servicios de consultoría administrativa, procesos, técnica	53,548.00	0.00	53,548.00	0.00	0.00	53,548.00	
3340	Servicios de capacitación	63,269.00	0.00	63,269.00	0.00	0.00	63,269.00	



Instituto Estatal para la Educación de Jóvenes y Adultos
ESTADO ANALÍTICO DEL PRESUPUESTO DE EGRESOS DETALLADO- Ley de Disciplina Financiera
Clasificación por Objeto del Gasto



Del 01 de Enero al 31 de Marzo de 2018

		(Miles de pesos)					
Concepto	Aprobado	Ampliaciones (Iniciativas)	Modificado	Devengado	Pagado	Subejercicio	
3350	Servicios de investigación científica y desarrollo	0.00	0.00	0.00	0.00	0.00	
3360	Servicios de apoyo administrativo, traducción, fotocopias	89,481.00	0.00	89,481.00	0.00	89,481.00	
3370	Servicios de protección y seguridad	0.00	0.00	0.00	0.00	0.00	
3380	Servicios de vigilancia	0.00	0.00	0.00	0.00	0.00	
3390	Servicios profesionales, científicos y técnicos integrales	0.00	0.00	0.00	0.00	0.00	
3400	SERVICIOS FINANCIEROS, BANCARIOS Y COMERCIALES	174,434.00	0.00	174,434.00	0.00	174,434.00	
3410	Servicios financieros y bancarios 342 Servicios de cobran	0.00	0.00	0.00	0.00	0.00	
3430	Servicios de recaudación, traslado y custodia de valores	0.00	0.00	0.00	0.00	0.00	
3440	Seguros de responsabilidad patrimonial y fianzas	0.00	0.00	0.00	0.00	0.00	
3450	Seguro de bienes patrimoniales	174,434.00	0.00	174,434.00	0.00	174,434.00	
3460	Almacenaje, envase y embalaje	0.00	0.00	0.00	0.00	0.00	
3470	Fletes y maniobras	0.00	0.00	0.00	0.00	0.00	
3480	Comisiones por ventas	0.00	0.00	0.00	0.00	0.00	
3490	Servicios financieros, bancarios y comerciales integrales	0.00	0.00	0.00	0.00	0.00	
3500	SERVICIOS DE INSTALACION, REPARACION, MANTENIMIEN	131,159.00	0.00	131,159.00	0.00	131,159.00	
3510	Conservación y mantenimiento menor de inmuebles	8,970.00	0.00	8,970.00	0.00	8,970.00	
3520	Instalación, reparación y mantenimiento de mobiliario y	32,001.00	0.00	32,001.00	0.00	32,001.00	
3530	Instalación, reparación y mantenimiento de equipo de cc	37,064.00	0.00	37,064.00	0.00	37,064.00	
3540	Instalación, reparación y mantenimiento de equipo e inst	0.00	0.00	0.00	0.00	0.00	
3550	Reparación y mantenimiento de equipo de transporte	22,320.00	0.00	22,320.00	0.00	22,320.00	
3560	Reparación y mantenimiento de equipo de defensa y seg	0.00	0.00	0.00	0.00	0.00	
3570	Instalación, reparación y mantenimiento de maquinaria,	0.00	0.00	0.00	0.00	0.00	
3580	Servicios de limpieza y manejo de desechos	30,804.00	0.00	30,804.00	0.00	30,804.00	
3590	Servicios de jardinería y fumigación	0.00	0.00	0.00	0.00	0.00	
3600	SERVICIOS DE COMUNICACION SOCIAL Y PUBLICIDAD	0.00	0.00	0.00	0.00	0.00	
3610	Difusión por radio, televisión y otros medios de mensaje	0.00	0.00	0.00	0.00	0.00	
3620	Difusión por radio, televisión y otros medios de mensaje	0.00	0.00	0.00	0.00	0.00	
3630	Servicios de creatividad, reproducción y producción de	0.00	0.00	0.00	0.00	0.00	
3640	Servicios de revelado de fotografías	0.00	0.00	0.00	0.00	0.00	
3650	Servicios de la industria filmica, del sonido y del video	0.00	0.00	0.00	0.00	0.00	
3660	Servicio de creación y difusión de contenido exclusivame	0.00	0.00	0.00	0.00	0.00	
3690	Otros servicios de información	0.00	0.00	0.00	0.00	0.00	
3700	SERVICIOS DE TRASLADO Y VIATICOS	537,257.00	0.00	537,257.00	0.00	537,257.00	
3710	Pasajes aéreos	94,972.00	0.00	94,972.00	0.00	94,972.00	
3720	Pasajes terrestres	91,272.00	0.00	91,272.00	0.00	91,272.00	
3730	Pasajes marítimos, lacustres y fluviales	32,612.00	0.00	32,612.00	0.00	32,612.00	
3740	Autotransporte	0.00	0.00	0.00	0.00	0.00	
3750	Viáticos en el país	318,401.00	0.00	318,401.00	0.00	318,401.00	
3760	Viáticos en el extranjero	0.00	0.00	0.00	0.00	0.00	
3770	Gastos de instalación y traslado de menaje	0.00	0.00	0.00	0.00	0.00	
3780	Servicios integrales de traslado y viáticos	0.00	0.00	0.00	0.00	0.00	
3790	Otros servicios de traslado y hospedaje	0.00	0.00	0.00	0.00	0.00	
3800	SERVICIOS OFICIALES	12,201.00	0.00	12,201.00	0.00	12,201.00	
3810	Gastos de ceremonial	0.00	0.00	0.00	0.00	0.00	
3820	Gastos de orden social y cultural	7,887.00	0.00	7,887.00	0.00	7,887.00	
3830	Congresos y convenciones	4,314.00	0.00	4,314.00	0.00	4,314.00	
3840	Exposiciones	0.00	0.00	0.00	0.00	0.00	
3850	Gastos de representación	0.00	0.00	0.00	0.00	0.00	
3900	OTROS SERVICIOS GENERALES 391 Servicios funerarios y de	321,637.00	0.00	321,637.00	60,259.18	261,377.82	
3920	Impuestos y derechos	2,142.00	0.00	2,142.00	0.00	2,142.00	
3930	Impuestos y derechos de importación	0.00	0.00	0.00	0.00	0.00	
3940	Sentencias y resoluciones judiciales	0.00	0.00	0.00	0.00	0.00	
3950	Penas, multas, accesorios y actualizaciones	0.00	0.00	0.00	333.00	-333.00	
3980	Impuesto Sobre nomina	319,495.00	0.00	319,495.00	59,926.18	259,568.82	
3990	Otros servicios generales	0.00	0.00	0.00	0.00	0.00	
4000	TRANSFERENCIAS, ASIGNACIONES, SUBSIDIOS Y OTRAS AY	4,168,231.00	0.00	4,168,231.00	301,535.00	3,866,696.00	
4100	TRANSFERENCIAS INTERNAS Y ASIGNACIONES AL SECTOR F	0.00	0.00	0.00	0.00	0.00	
4110	Asignaciones presupuestarias al Poder Ejecutivo	0.00	0.00	0.00	0.00	0.00	
4120	Asignaciones presupuestarias al Poder Legislativo	0.00	0.00	0.00	0.00	0.00	
4130	Asignaciones presupuestarias al Poder Judicial	0.00	0.00	0.00	0.00	0.00	
4140	Asignaciones presupuestarias a Organos Autónomos	0.00	0.00	0.00	0.00	0.00	
4150	Transferencias internas otorgadas a entidades paraestata	0.00	0.00	0.00	0.00	0.00	
4160	Transferencias internas otorgadas a entidades paraestata	0.00	0.00	0.00	0.00	0.00	
4170	Transferencias internas otorgadas a fideicomisos público	0.00	0.00	0.00	0.00	0.00	
4180	Transferencias internas otorgadas a Instituciones paraest	0.00	0.00	0.00	0.00	0.00	
4190	Transferencias internas otorgadas a fideicomisos público	0.00	0.00	0.00	0.00	0.00	



Instituto Estatal para la Educación de Jóvenes y Adultos
ESTADO ANALÍTICO DEL PRESUPUESTO DE EGRESOS DETALLADO- Ley de Disciplina Financiera
Clasificación por Objeto del Gasto



Del 01 de Enero al 31 de Marzo de 2018

Concepto	(Miles de pesos)					
	Aprobado	Asignaciones Reservadas	Modificado	Devengado	Pagado	Subejercicio
4200 TRANSFERENCIAS AL RESTO DEL SECTOR PUBLICO	0.00	0.00	0.00	0.00	0.00	0.00
4210 Transferencias otorgadas a entidades paraestatales no er	0.00	0.00	0.00	0.00	0.00	0.00
4220 Transferencias otorgadas para entidades paraestatales er	0.00	0.00	0.00	0.00	0.00	0.00
4230 Transferencias otorgadas para Instituciones paraestatale:	0.00	0.00	0.00	0.00	0.00	0.00
4240 Transferencias otorgadas a entidades federativas y munici	0.00	0.00	0.00	0.00	0.00	0.00
4250 Transferencias a fideicomisos de entidades federativas y	0.00	0.00	0.00	0.00	0.00	0.00
4300 SUBSIDIOS Y SUBVENCIONES	0.00	0.00	0.00	0.00	0.00	0.00
4310 Subsidios a la producción	0.00	0.00	0.00	0.00	0.00	0.00
4320 Subsidios a la distribución	0.00	0.00	0.00	0.00	0.00	0.00
4330 Subsidios a la inversión	0.00	0.00	0.00	0.00	0.00	0.00
4340 Subsidios a la prestación de servicios públicos	0.00	0.00	0.00	0.00	0.00	0.00
4350 Subsidios para cubrir diferenciales de tasas de interés	0.00	0.00	0.00	0.00	0.00	0.00
4360 Subsidios a la vivienda	0.00	0.00	0.00	0.00	0.00	0.00
4370 Subvenciones al consumo	0.00	0.00	0.00	0.00	0.00	0.00
4400 AYUDAS SOCIALES	4,168,231.00	0.00	4,168,231.00	301,535.00	301,535.00	3,866,696.00
4410 Ayudas sociales a personas	4,168,231.00	0.00	4,168,231.00	301,535.00	301,535.00	3,866,696.00
4420 Becas y otras ayudas para programas de capacitación	0.00	0.00	0.00	0.00	0.00	0.00
4430 Ayudas sociales a instituciones de enseñanza	0.00	0.00	0.00	0.00	0.00	0.00
4440 Ayudas sociales a actividades científicas o académicas	0.00	0.00	0.00	0.00	0.00	0.00
4450 Ayudas sociales a instituciones sin fines de lucro	0.00	0.00	0.00	0.00	0.00	0.00
4460 Ayudas sociales a cooperativas	0.00	0.00	0.00	0.00	0.00	0.00
4470 Ayudas sociales a entidades de interés público	0.00	0.00	0.00	0.00	0.00	0.00
4480 Ayudas por desastres naturales y otros siniestros	0.00	0.00	0.00	0.00	0.00	0.00
4500 PENSIONES Y JUBILACIONES	0.00	0.00	0.00	0.00	0.00	0.00
4510 Pensiones	0.00	0.00	0.00	0.00	0.00	0.00
4520 Jubilaciones	0.00	0.00	0.00	0.00	0.00	0.00
4600 TRANSFERENCIAS A FIDEICOMISOS, MANDATOS Y OTROS A	0.00	0.00	0.00	0.00	0.00	0.00
4610 Transferencias a fideicomisos del Poder Ejecutivo	0.00	0.00	0.00	0.00	0.00	0.00
4620 Transferencias a fideicomisos del Poder Legislativo	0.00	0.00	0.00	0.00	0.00	0.00
4630 Transferencias a fideicomisos del Poder Judicial	0.00	0.00	0.00	0.00	0.00	0.00
4640 Transferencias a fideicomisos públicos de entidades para	0.00	0.00	0.00	0.00	0.00	0.00
4650 Transferencias a fideicomisos públicos de entidades para	0.00	0.00	0.00	0.00	0.00	0.00
4660 Transferencias a fideicomisos de instituciones públicas fi	0.00	0.00	0.00	0.00	0.00	0.00
4900 TRANSFERENCIAS AL EXTERIOR	0.00	0.00	0.00	0.00	0.00	0.00
4910 Transferencias para gobiernos extranjeros	0.00	0.00	0.00	0.00	0.00	0.00
4920 Transferencias para organismos internacionales	0.00	0.00	0.00	0.00	0.00	0.00
4930 Transferencias para el sector privado externo	0.00	0.00	0.00	0.00	0.00	0.00
5000 BIENES MUEBLES, INMUEBLES E INTANGIBLES	0.00	0.00	0.00	0.00	0.00	0.00
5100 MOBILIARIO Y EQUIPO DE ADMINISTRACION	0.00	0.00	0.00	0.00	0.00	0.00
5110 Muebles de oficina y estantería	0.00	0.00	0.00	0.00	0.00	0.00
5120 Muebles, excepto de oficina y estantería	0.00	0.00	0.00	0.00	0.00	0.00
5130 Bienes artísticos, culturales y científicos	0.00	0.00	0.00	0.00	0.00	0.00
5140 Objetos de valor	0.00	0.00	0.00	0.00	0.00	0.00
5150 Equipo de cómputo y de tecnologías de la información	0.00	0.00	0.00	0.00	0.00	0.00
5190 Otros mobiliarios y equipos de administración	0.00	0.00	0.00	0.00	0.00	0.00
5200 MOBILIARIO Y EQUIPO EDUCACIONAL Y RECREATIVO	0.00	0.00	0.00	0.00	0.00	0.00
5210 Equipos y aparatos audiovisuales	0.00	0.00	0.00	0.00	0.00	0.00
5220 Aparatos deportivos	0.00	0.00	0.00	0.00	0.00	0.00
5230 Cámaras fotográficas y de video	0.00	0.00	0.00	0.00	0.00	0.00
5290 Otro mobiliario y equipo educacional y recreativo	0.00	0.00	0.00	0.00	0.00	0.00
5300 EQUIPO E INSTRUMENTAL MEDICO Y DE LABORATORIO	0.00	0.00	0.00	0.00	0.00	0.00
5310 Equipo médico y de laboratorio	0.00	0.00	0.00	0.00	0.00	0.00
5320 Instrumental médico y de laboratorio	0.00	0.00	0.00	0.00	0.00	0.00
5400 VEHICULOS Y EQUIPO DE TRANSPORTE	0.00	0.00	0.00	0.00	0.00	0.00
5410 Automóviles y camiones	0.00	0.00	0.00	0.00	0.00	0.00
5420 Carrocerías y remolques	0.00	0.00	0.00	0.00	0.00	0.00
5430 Equipo aeroespacial	0.00	0.00	0.00	0.00	0.00	0.00
5440 Equipo ferroviario	0.00	0.00	0.00	0.00	0.00	0.00
5450 Embarcaciones	0.00	0.00	0.00	0.00	0.00	0.00
5490 Otros equipos de transporte	0.00	0.00	0.00	0.00	0.00	0.00
5500 EQUIPO DE DEFENSA Y SEGURIDAD	0.00	0.00	0.00	0.00	0.00	0.00
5510 Equipo de defensa y seguridad	0.00	0.00	0.00	0.00	0.00	0.00
5600 MAQUINARIA, OTROS EQUIPOS Y HERRAMIENTAS	0.00	0.00	0.00	0.00	0.00	0.00
5610 Maquinaria y equipo agropecuario	0.00	0.00	0.00	0.00	0.00	0.00
5620 Maquinaria y equipo industrial	0.00	0.00	0.00	0.00	0.00	0.00
5630 Maquinaria y equipo de construcción	0.00	0.00	0.00	0.00	0.00	0.00



Instituto Estatal para la Educación de Jóvenes y Adultos
ESTADO ANALÍTICO DEL PRESUPUESTO DE EGRESOS DETALLADO- Ley de Disciplina Financiera



Clasificación por Objeto del Gasto

Del 01 de Enero al 31 de Marzo de 2018

Concepto	(Miles de pesos)						
	Aprobado	Asignaciones Provisionales	Modificadas	Devengado	Pagado	Subejercicio	
5640	Sistemas de aire acondicionado, calefacción y de refriger	0.00	0.00	0.00	0.00	0.00	0.00
5650	Equipo de comunicación y telecomunicación	0.00	0.00	0.00	0.00	0.00	0.00
5660	Equipos de generación eléctrica, aparatos y accesorios el	0.00	0.00	0.00	0.00	0.00	0.00
5670	Herramientas y máquinas-herramienta	0.00	0.00	0.00	0.00	0.00	0.00
5690	Otros equipos	0.00	0.00	0.00	0.00	0.00	0.00
5700	ACTIVOS BIOLÓGICOS	0.00	0.00	0.00	0.00	0.00	0.00
5710	Bovinos	0.00	0.00	0.00	0.00	0.00	0.00
5720	Porcinos	0.00	0.00	0.00	0.00	0.00	0.00
5730	Aves	0.00	0.00	0.00	0.00	0.00	0.00
5740	Ovinos y caprinos	0.00	0.00	0.00	0.00	0.00	0.00
5750	Peces y acuicultura	0.00	0.00	0.00	0.00	0.00	0.00
5760	Equinos	0.00	0.00	0.00	0.00	0.00	0.00
5770	Especies menores y de zoológico	0.00	0.00	0.00	0.00	0.00	0.00
5780	Arboles y plantas	0.00	0.00	0.00	0.00	0.00	0.00
5790	Otros activos biológicos	0.00	0.00	0.00	0.00	0.00	0.00
5800	BIENES INMUEBLES	0.00	0.00	0.00	0.00	0.00	0.00
5810	Terrenos	0.00	0.00	0.00	0.00	0.00	0.00
5820	Viviendas	0.00	0.00	0.00	0.00	0.00	0.00
5830	Edificios no residenciales	0.00	0.00	0.00	0.00	0.00	0.00
5890	Otros bienes inmuebles	0.00	0.00	0.00	0.00	0.00	0.00
5900	ACTIVOS INTANGIBLES	0.00	0.00	0.00	0.00	0.00	0.00
5910	Software	0.00	0.00	0.00	0.00	0.00	0.00
5920	Patentes	0.00	0.00	0.00	0.00	0.00	0.00
5930	Marcas	0.00	0.00	0.00	0.00	0.00	0.00
5940	Derechos	0.00	0.00	0.00	0.00	0.00	0.00
5950	Concesiones	0.00	0.00	0.00	0.00	0.00	0.00
5960	Franquicias	0.00	0.00	0.00	0.00	0.00	0.00
5970	Licencias informáticas e intelectuales	0.00	0.00	0.00	0.00	0.00	0.00
5980	Licencias industriales, comerciales y otras	0.00	0.00	0.00	0.00	0.00	0.00
5990	Otros activos intangibles	0.00	0.00	0.00	0.00	0.00	0.00
6000	INVERSION PUBLICA	0.00	0.00	0.00	0.00	0.00	0.00
6100	OBRA PUBLICA EN BIENES DE DOMINIO PUBLICO	0.00	0.00	0.00	0.00	0.00	0.00
6110	Edificación habitacional	0.00	0.00	0.00	0.00	0.00	0.00
6120	Edificación no habitacional	0.00	0.00	0.00	0.00	0.00	0.00
6130	Construcción de obras para el abastecimiento de agua, p	0.00	0.00	0.00	0.00	0.00	0.00
6140	División de terrenos y construcción de obras de urbaniza	0.00	0.00	0.00	0.00	0.00	0.00
6150	Construcción de vías de comunicación	0.00	0.00	0.00	0.00	0.00	0.00
6160	Otras construcciones de ingeniería civil u obra pesada	0.00	0.00	0.00	0.00	0.00	0.00
6170	Instalaciones y equipamiento en construcciones	0.00	0.00	0.00	0.00	0.00	0.00
6190	Trabajos de acabados en edificaciones y otros trabajos e	0.00	0.00	0.00	0.00	0.00	0.00
6200	OBRA PUBLICA EN BIENES PROPIOS	0.00	0.00	0.00	0.00	0.00	0.00
6210	Edificación habitacional	0.00	0.00	0.00	0.00	0.00	0.00
6220	Edificación no habitacional	0.00	0.00	0.00	0.00	0.00	0.00
6230	Construcción de obras para el abastecimiento de agua, p	0.00	0.00	0.00	0.00	0.00	0.00
6240	División de terrenos y construcción de obras de urbaniza	0.00	0.00	0.00	0.00	0.00	0.00
6250	Construcción de vías de comunicación	0.00	0.00	0.00	0.00	0.00	0.00
6260	Otras construcciones de ingeniería civil u obra pesada	0.00	0.00	0.00	0.00	0.00	0.00
6270	Instalaciones y equipamiento en construcciones	0.00	0.00	0.00	0.00	0.00	0.00
6290	Trabajos de acabados en edificaciones y otros trabajos e	0.00	0.00	0.00	0.00	0.00	0.00
6300	PROYECTOS PRODUCTIVOS Y ACCIONES DE FOMENTO	0.00	0.00	0.00	0.00	0.00	0.00
6310	Estudios, formulación y evaluación de proyectos product	0.00	0.00	0.00	0.00	0.00	0.00
6320	Ejecución de proyectos productivos no incluidos en conc	0.00	0.00	0.00	0.00	0.00	0.00
7000	INVERSIONES FINANCIERAS Y OTRAS PROVISIONES	0.00	0.00	0.00	0.00	0.00	0.00
7100	INVERSIONES PARA EL FOMENTO DE ACTIVIDADES PRODU	0.00	0.00	0.00	0.00	0.00	0.00
7110	Créditos otorgados por entidades federativas y municipi	0.00	0.00	0.00	0.00	0.00	0.00
7120	Créditos otorgados por las entidades federativas a munic	0.00	0.00	0.00	0.00	0.00	0.00
7200	ACCIONES Y PARTICIPACIONES DE CAPITAL	0.00	0.00	0.00	0.00	0.00	0.00
7210	Acciones y participaciones de capital en entidades parae:	0.00	0.00	0.00	0.00	0.00	0.00
7220	Acciones y participaciones de capital en entidades parae:	0.00	0.00	0.00	0.00	0.00	0.00
7230	Acciones y participaciones de capital en instituciones par	0.00	0.00	0.00	0.00	0.00	0.00
7240	Acciones y participaciones de capital en el sector privad	0.00	0.00	0.00	0.00	0.00	0.00
7250	Acciones y participaciones de capital en organismos inter	0.00	0.00	0.00	0.00	0.00	0.00
7260	Acciones y participaciones de capital en el sector extern	0.00	0.00	0.00	0.00	0.00	0.00
7270	Acciones y participaciones de capital en el sector públic	0.00	0.00	0.00	0.00	0.00	0.00
7280	Acciones y participaciones de capital en el sector privad	0.00	0.00	0.00	0.00	0.00	0.00
7290	Acciones y participaciones de capital en el sector extern	0.00	0.00	0.00	0.00	0.00	0.00

Clasificación por Objeto del Gasto
Del 01 de Enero al 31 de Marzo de 2018

Concepto	(Miles de pesos)						Subejercicio
	Aprobado	Ampliaciones (Reducciones)	Modificado	Desengazado	Pagado		
7300 COMPRA DE TITULOS Y VALORES	0.00	0.00	0.00	0.00	0.00	0.00	0.00
7310 Bonos	0.00	0.00	0.00	0.00	0.00	0.00	0.00
7320 Valores representativos de deuda adquiridos con fines de	0.00	0.00	0.00	0.00	0.00	0.00	0.00
7330 Valores representativos de deuda adquiridos con fines de	0.00	0.00	0.00	0.00	0.00	0.00	0.00
7340 Obligaciones negociables adquiridas con fines de política	0.00	0.00	0.00	0.00	0.00	0.00	0.00
7350 Obligaciones negociables adquiridas con fines de gestión	0.00	0.00	0.00	0.00	0.00	0.00	0.00
7390 Otros valores	0.00	0.00	0.00	0.00	0.00	0.00	0.00
7400 CONCESION DE PRESTAMOS	0.00	0.00	0.00	0.00	0.00	0.00	0.00
7410 Concesión de préstamos a entidades paraestatales no err	0.00	0.00	0.00	0.00	0.00	0.00	0.00
7420 Concesión de préstamos a entidades paraestatales empr	0.00	0.00	0.00	0.00	0.00	0.00	0.00
7430 Concesión de préstamos a instituciones paraestatales pú	0.00	0.00	0.00	0.00	0.00	0.00	0.00
7440 Concesión de préstamos a entidades federativas y munic	0.00	0.00	0.00	0.00	0.00	0.00	0.00
7450 Concesión de préstamos al sector privado con fines de pi	0.00	0.00	0.00	0.00	0.00	0.00	0.00
7450 Concesión de préstamos al sector externo con fines de p	0.00	0.00	0.00	0.00	0.00	0.00	0.00
7470 Concesión de préstamos al sector público con fines de ge	0.00	0.00	0.00	0.00	0.00	0.00	0.00
7480 Concesión de préstamos al sector privado con fines de ge	0.00	0.00	0.00	0.00	0.00	0.00	0.00
7490 Concesión de préstamos al sector externo con fines de ge	0.00	0.00	0.00	0.00	0.00	0.00	0.00
7500 INVERSIONES EN FIDEICOMISOS, MANDATOS Y OTROS ANU	0.00	0.00	0.00	0.00	0.00	0.00	0.00
7510 Inversiones en fideicomisos del Poder Ejecutivo	0.00	0.00	0.00	0.00	0.00	0.00	0.00
7520 Inversiones en fideicomisos del Poder Legislativo	0.00	0.00	0.00	0.00	0.00	0.00	0.00
7530 Inversiones en fideicomisos del Poder Judicial	0.00	0.00	0.00	0.00	0.00	0.00	0.00
7540 Inversiones en fideicomisos públicos no empresariales y	0.00	0.00	0.00	0.00	0.00	0.00	0.00
7550 Inversiones en fideicomisos públicos empresariales y no	0.00	0.00	0.00	0.00	0.00	0.00	0.00
7560 Inversiones en fideicomisos públicos financieros	0.00	0.00	0.00	0.00	0.00	0.00	0.00
7570 Inversiones en fideicomisos de entidades federativas	0.00	0.00	0.00	0.00	0.00	0.00	0.00
7580 Inversiones en fideicomisos de municipios	0.00	0.00	0.00	0.00	0.00	0.00	0.00
7590 Fideicomisos de empresas privadas y particulares	0.00	0.00	0.00	0.00	0.00	0.00	0.00
7600 OTRAS INVERSIONES FINANCIERAS	0.00	0.00	0.00	0.00	0.00	0.00	0.00
7610 Depósitos a largo plazo en moneda nacional	0.00	0.00	0.00	0.00	0.00	0.00	0.00
7620 Depósitos a largo plazo en moneda extranjera	0.00	0.00	0.00	0.00	0.00	0.00	0.00
7900 PROVISIONES PARA CONTINGENCIAS Y OTRAS EROGACION	0.00	0.00	0.00	0.00	0.00	0.00	0.00
7910 Contingencias por fenómenos naturales	0.00	0.00	0.00	0.00	0.00	0.00	0.00
7920 Contingencias socioeconómicas	0.00	0.00	0.00	0.00	0.00	0.00	0.00
7990 Otras erogaciones especiales	0.00	0.00	0.00	0.00	0.00	0.00	0.00
8000 PARTICIPACIONES Y APORTACIONES	0.00	0.00	0.00	0.00	0.00	0.00	0.00
8100 PARTICIPACIONES	0.00	0.00	0.00	0.00	0.00	0.00	0.00
8110 Fondo general de participaciones	0.00	0.00	0.00	0.00	0.00	0.00	0.00
8120 Fondo de fomento municipal	0.00	0.00	0.00	0.00	0.00	0.00	0.00
8130 Participaciones de las entidades federativas a los municij	0.00	0.00	0.00	0.00	0.00	0.00	0.00
8140 Otros conceptos participables de la Federación a entidad	0.00	0.00	0.00	0.00	0.00	0.00	0.00
8150 Otros conceptos participables de la Federación a municij	0.00	0.00	0.00	0.00	0.00	0.00	0.00
8160 Convenios de colaboración administrativa	0.00	0.00	0.00	0.00	0.00	0.00	0.00
8300 APORTACIONES	0.00	0.00	0.00	0.00	0.00	0.00	0.00
8310 Aportaciones de la Federación a las entidades federativa:	0.00	0.00	0.00	0.00	0.00	0.00	0.00
8320 Aportaciones de la Federación a municipios	0.00	0.00	0.00	0.00	0.00	0.00	0.00
8330 Aportaciones de las entidades federativas a los municipi	0.00	0.00	0.00	0.00	0.00	0.00	0.00
8340 Aportaciones previstas en leyes y decretos al sistema de	0.00	0.00	0.00	0.00	0.00	0.00	0.00
8350 Aportaciones previstas en leyes y decretos compensatori	0.00	0.00	0.00	0.00	0.00	0.00	0.00
8500 CONVENIOS	0.00	0.00	0.00	0.00	0.00	0.00	0.00
8510 Convenios de reasignación	0.00	0.00	0.00	0.00	0.00	0.00	0.00
8520 Convenios de descentralización	0.00	0.00	0.00	0.00	0.00	0.00	0.00
8530 Otros convenios	0.00	0.00	0.00	0.00	0.00	0.00	0.00
9000 DEUDA PUBLICA	0.00	0.00	0.00	0.00	0.00	0.00	0.00
9100 AMORTIZACION DE LA DEUDA PUBLICA	0.00	0.00	0.00	0.00	0.00	0.00	0.00
9110 Amortización de la deuda interna con instituciones de cr	0.00	0.00	0.00	0.00	0.00	0.00	0.00
9120 Amortización de la deuda interna por emisión de títulos	0.00	0.00	0.00	0.00	0.00	0.00	0.00
9130 Amortización de arrendamientos financieros nacionales	0.00	0.00	0.00	0.00	0.00	0.00	0.00
9140 Amortización de la deuda externa con instituciones de cr	0.00	0.00	0.00	0.00	0.00	0.00	0.00
9150 Amortización de deuda externa con organismos financiai	0.00	0.00	0.00	0.00	0.00	0.00	0.00
9160 Amortización de la deuda bilateral	0.00	0.00	0.00	0.00	0.00	0.00	0.00
9170 Amortización de la deuda externa por emisión de títulos	0.00	0.00	0.00	0.00	0.00	0.00	0.00
9180 Amortización de arrendamientos financieros internacion	0.00	0.00	0.00	0.00	0.00	0.00	0.00
9200 INTERESES DE LA DEUDA PUBLICA	0.00	0.00	0.00	0.00	0.00	0.00	0.00
9210 Intereses de la deuda interna con instituciones de crédito	0.00	0.00	0.00	0.00	0.00	0.00	0.00
9220 Intereses derivados de la colocación de títulos y valores	0.00	0.00	0.00	0.00	0.00	0.00	0.00
9230 Intereses por arrendamientos financieros nacionales	0.00	0.00	0.00	0.00	0.00	0.00	0.00



Instituto Estatal para la Educación de Jóvenes y Adultos
ESTADO ANALÍTICO DEL PRESUPUESTO DE EGRESOS DETALLADO- Ley de Disciplina Financiera
 Clasificación por Objeto del Gasto
 Del 01 de Enero al 31 de Marzo de 2018



		(Miles de pesos)					
Concepto	Aprobado	Ampliaciones (Iniciativas)	Modificado	Devengado	Pagado	Subejercido	
9240	Intereses de la deuda externa con instituciones de crédito	0.00	0.00	0.00	0.00	0.00	0.00
9250	Intereses de la deuda con organismos financieros Internacionales	0.00	0.00	0.00	0.00	0.00	0.00
9260	Intereses de la deuda bilateral	0.00	0.00	0.00	0.00	0.00	0.00
9270	Intereses derivados de la colocación de títulos y valores	0.00	0.00	0.00	0.00	0.00	0.00
9280	Intereses por arrendamientos financieros internacionales	0.00	0.00	0.00	0.00	0.00	0.00
9300	COMISIONES DE LA DEUDA PUBLICA	0.00	0.00	0.00	0.00	0.00	0.00
9310	Comisiones de la deuda pública Interna	0.00	0.00	0.00	0.00	0.00	0.00
9320	Comisiones de la deuda pública externa	0.00	0.00	0.00	0.00	0.00	0.00
9400	GASTOS DE LA DEUDA PUBLICA	0.00	0.00	0.00	0.00	0.00	0.00
9410	Gastos de la deuda pública Interna	0.00	0.00	0.00	0.00	0.00	0.00
9420	Gastos de la deuda pública externa	0.00	0.00	0.00	0.00	0.00	0.00
9500	COSTO POR COBERTURAS	0.00	0.00	0.00	0.00	0.00	0.00
9510	Costos por cobertura de la deuda pública interna	0.00	0.00	0.00	0.00	0.00	0.00
9520	Costos por cobertura de la deuda pública externa	0.00	0.00	0.00	0.00	0.00	0.00
9600	APOYOS FINANCIEROS	0.00	0.00	0.00	0.00	0.00	0.00
9610	Apoyos a intermediarios financieros	0.00	0.00	0.00	0.00	0.00	0.00
9620	Apoyos a ahorradores y deudores del Sistema Financiero	0.00	0.00	0.00	0.00	0.00	0.00
9900	ADEUDOS DE EJERCICIOS FISCALES ANTERIORES (ADEFAS)	0.00	0.00	0.00	0.00	0.00	0.00
9910	ADEFAS	0.00	0.00	0.00	0.00	0.00	0.00
II- Gasto Etiquetado (Ramo 33 y Ramo 11)		63,992,568.43	194.45	63,992,762.88	10,418,725.54	10,418,725.54	53,574,037.34
1000	SERVICIOS PERSONALES	30,091,316.00	0.00	30,091,316.00	7,275,318.19	7,275,318.19	22,815,997.81
1100	Remuneración al Personal de Carácter Permanente	11,412,517.56	-290,289.73	11,122,227.83	2,487,839.61	2,487,839.61	8,634,388.22
1110	Dietas	0.00	0.00	0.00	0.00	0.00	0.00
1120	Haberes	0.00	0.00	0.00	0.00	0.00	0.00
1130	Sueldos base al personal permanente	11,412,517.56	-290,289.73	11,122,227.83	2,487,839.61	2,487,839.61	8,634,388.22
1140	Remuneraciones por adscripción laboral en el extranjero	0.00	0.00	0.00	0.00	0.00	0.00
1200	REMUNERACIONES AL PERSONAL DE CARÁCTER TRANSITO	612,805.88	-32,628.21	580,177.67	116,884.20	116,884.20	463,293.47
1210	Honorarios asimilables a salarios	612,805.88	-32,628.21	580,177.67	116,884.20	116,884.20	463,293.47
1220	Sueldos base al personal eventual	0.00	0.00	0.00	0.00	0.00	0.00
1230	Retribuciones por servicios de carácter social	0.00	0.00	0.00	0.00	0.00	0.00
1240	Retribución a los representantes de los trabajadores y de	0.00	0.00	0.00	0.00	0.00	0.00
1300	REMUNERACIONES ADICIONALES Y ESPECIALES	1,995,701.41	634,063.03	2,629,766.44	787,311.22	787,311.22	1,842,455.22
1310	Primas por años de servicios efectivos prestados	273,000.00	-12,937.50	260,062.50	55,312.50	55,312.50	204,750.00
1320	Primas de vacaciones, dominical y gratificación de fin de	1,722,701.41	647,002.53	2,369,703.94	731,998.72	731,998.72	1,637,705.22
1330	Horas extraordinarias	0.00	0.00	0.00	0.00	0.00	0.00
1340	Compensaciones	0.00	0.00	0.00	0.00	0.00	0.00
1350	Sobrehaberes	0.00	0.00	0.00	0.00	0.00	0.00
1360	Asignaciones de técnico, de mando, por comisión, de v	0.00	0.00	0.00	0.00	0.00	0.00
1370	Honorarios especiales	0.00	0.00	0.00	0.00	0.00	0.00
1380	Participaciones por vigilancia en el cumplimiento de las l	0.00	0.00	0.00	0.00	0.00	0.00
1400	SEGURIDAD SOCIAL	3,226,783.39	-222,706.58	3,004,076.81	695,709.93	695,709.93	2,308,366.88
1410	Aportaciones de seguridad social	1,941,950.00	-89,419.87	1,852,530.13	396,064.13	396,064.13	1,456,466.00
1420	Aportaciones a fondos de vivienda	612,799.00	-2,552.58	610,246.42	150,645.42	150,645.42	459,601.00
1430	Aportaciones al sistema para el retiro	441,446.00	-21,038.13	420,407.87	89,322.87	89,322.87	331,085.00
1440	Aportaciones para seguros	230,588.39	-109,696.00	120,892.39	59,677.51	59,677.51	61,214.88
1500	OTRAS PRESTACIONES SOCIALES Y ECONÓMICAS	12,843,507.76	-88,440.51	12,755,067.25	3,187,573.23	3,187,573.23	9,567,494.02
1510	Cuotas para el fondo de ahorro y fondo de trabajo	0.00	0.00	0.00	0.00	0.00	0.00
1520	Indemnizaciones	0.00	0.00	0.00	0.00	0.00	0.00
1530	Prestaciones y haberes de retiro	0.00	0.00	0.00	0.00	0.00	0.00
1540	Prestaciones contractuales	12,265,361.94	-216,885.49	12,048,476.45	3,059,128.25	3,059,128.25	8,989,348.20
1550	Apoyos a la capacitación de los servidores públicos	0.00	0.00	0.00	0.00	0.00	0.00
1590	Otras prestaciones sociales y económicas	578,145.82	128,444.98	706,590.80	128,444.98	128,444.98	578,145.82
1600	PREVISIONES	0.00	0.00	0.00	0.00	0.00	0.00
1610	Previsiones de carácter laboral, económica y de segurida	0.00	0.00	0.00	0.00	0.00	0.00
1700	PAGO DE ESTIMULOS A SERVIDORES PÚBLICOS	0.00	0.00	0.00	0.00	0.00	0.00
1710	Estimulos	0.00	0.00	0.00	0.00	0.00	0.00
1720	Recompensas	0.00	0.00	0.00	0.00	0.00	0.00
1800	IMPUESTO SOBRE NÓMINAS Y OTROS QUE SE DERIVEN DE	0.00	0.00	0.00	0.00	0.00	0.00
1810	Impuesto sobre nóminas	0.00	0.00	0.00	0.00	0.00	0.00
1820	Otros impuestos derivados de una relación laboral	0.00	0.00	0.00	0.00	0.00	0.00
2000	MATERIALES Y SUMINISTROS	4,370,126.00	0.00	4,370,126.00	604,044.34	604,044.34	4,266,081.66
2100	MATERIALES DE ADMINISTRACION, EMISION DE DOCUMENTOS	1,737,491.00	-11,849.00	1,725,642.00	96,630.69	96,630.69	1,629,011.31
2110	Materiales, útiles y equipos menores de oficina	421,999.00	0.00	421,999.00	22,846.72	22,846.72	399,152.28
2120	Materiales y útiles de impresión y reproducción	470,363.00	0.00	470,363.00	3,596.00	3,596.00	466,767.00
2130	Material estadístico y geográfico	0.00	0.00	0.00	0.00	0.00	0.00



Instituto Estatal para la Educación de Jóvenes y Adultos
ESTADO ANALÍTICO DEL PRESUPUESTO DE EGRESOS DETALLADO- Ley de Disciplina Financiera
Clasificación por Objeto del Gasto



Del 01 de Enero al 31 de Marzo de 2018

		(Miles de pesos)					
Concepto	Aprobado	Asignaciones Indefinidas	Modificados	Desvirtuado	Pagado	Subejercicio	
2140	Materiales, útiles y equipos menores de tecnologías de la	446,583.00	0.00	446,583.00	49,228.54	49,228.54	397,354.46
2150	Material impreso e información digital	197,820.00	0.00	197,820.00	0.00	0.00	197,820.00
2160	Material de limpieza	169,278.00	-11,849.00	157,429.00	20,959.43	20,959.43	136,469.57
2170	Materiales y útiles de enseñanza	31,448.00	0.00	31,448.00	0.00	0.00	31,448.00
2180	Materiales para el registro e identificación de bienes y pe	0.00	0.00	0.00	0.00	0.00	0.00
2200	ALIMENTOS Y UTENSILIOS	155,801.00	10,996.00	146,797.00	27,416.60	27,416.60	119,380.40
2210	Productos alimenticios para personas	114,001.00	10,996.00	124,997.00	27,416.60	27,416.60	97,580.40
2220	Productos alimenticios para animales	0.00	0.00	0.00	0.00	0.00	0.00
2230	Utensilios para el servicio de alimentación	21,800.00	0.00	21,800.00	0.00	0.00	21,800.00
2300	MATERIAS PRIMAS Y MATERIALES DE PRODUCCION Y COM	0.00	0.00	0.00	0.00	0.00	0.00
2310	Productos alimenticios, agropecuarios y forestales adqui	0.00	0.00	0.00	0.00	0.00	0.00
2320	Insumos textiles adquiridos como materia prima	0.00	0.00	0.00	0.00	0.00	0.00
2330	Productos de papel, cartón e impresos adquiridos como	0.00	0.00	0.00	0.00	0.00	0.00
2340	Combustibles, lubricantes, aditivos, carbón y sus derivad	0.00	0.00	0.00	0.00	0.00	0.00
2350	Productos químicos, farmacéuticos y de laboratorio adq	0.00	0.00	0.00	0.00	0.00	0.00
2360	Productos metálicos y a base de minerales no metálicos i	0.00	0.00	0.00	0.00	0.00	0.00
2370	Productos de cuero, piel, plástico y hule adquiridos com	0.00	0.00	0.00	0.00	0.00	0.00
2380	Mercancías adquiridas para su comercialización	0.00	0.00	0.00	0.00	0.00	0.00
2390	Otros productos adquiridos como materia prima	0.00	0.00	0.00	0.00	0.00	0.00
2400	MATERIALES Y ARTICULOS DE CONSTRUCCION Y DE REPAR	224,003.00	14,764.24	238,767.24	19,444.44	19,444.44	219,322.80
2410	Productos minerales no metálicos	0.00	0.00	0.00	0.00	0.00	0.00
2420	Cemento y productos de concreto	48,000.00	0.00	48,000.00	0.00	0.00	48,000.00
2430	Cal, yeso y productos de yeso	0.00	0.00	0.00	0.00	0.00	0.00
2440	Madera y productos de madera	0.00	0.00	0.00	0.00	0.00	0.00
2450	Vidrio y productos de vidrio	6,000.00	0.00	6,000.00	0.00	0.00	6,000.00
2460	Material eléctrico y electrónico	47,129.00	0.00	47,129.00	439.00	439.00	46,690.00
2470	Artículos metálicos para la construcción	24,000.00	0.00	24,000.00	0.00	0.00	24,000.00
2480	Materiales complementarios	10,234.00	0.00	10,234.00	0.00	0.00	10,234.00
2490	Otros materiales y artículos de construcción y reparaci	88,640.00	14,764.24	103,404.24	19,005.44	19,005.44	84,398.80
2500	PRODUCTOS QUIMICOS, FARMACEUTICOS Y DE LABORATO	57,910.00	0.00	57,910.00	0.00	0.00	57,910.00
2510	Productos químicos básicos	57,910.00	0.00	57,910.00	0.00	0.00	57,910.00
2520	Fertilizantes, pesticidas y otros agroquímicos	0.00	0.00	0.00	0.00	0.00	0.00
2530	Medicinas y productos farmacéuticos	0.00	0.00	0.00	0.00	0.00	0.00
2540	Materiales, accesorios y suministros médicos	0.00	0.00	0.00	0.00	0.00	0.00
2550	Materiales, accesorios y suministros de laboratorio	0.00	0.00	0.00	0.00	0.00	0.00
2560	Fibras sintéticas, hules, plásticos y derivados	0.00	0.00	0.00	0.00	0.00	0.00
2590	Otros productos químicos	0.00	0.00	0.00	0.00	0.00	0.00
2600	COMBUSTIBLES, LUBRICANTES Y ADITIVOS	1,420,097.00	0.00	1,420,097.00	334,280.88	334,280.88	1,085,816.12
2610	Combustibles, lubricantes y aditivos	1,420,097.00	0.00	1,420,097.00	334,280.88	334,280.88	1,085,816.12
2620	Carbón y sus derivados	0.00	0.00	0.00	0.00	0.00	0.00
2700	VESTUARIO, BLANCOS, PRENDAS DE PROTECCION Y ARTIC	235,807.00	-13,911.24	221,895.76	40,078.16	40,078.16	181,817.60
2710	Vestuario y uniformes	235,807.00	-14,764.24	221,042.76	39,225.16	39,225.16	181,817.60
2720	Prendas de seguridad y protección personal	0.00	0.00	0.00	0.00	0.00	0.00
2730	Artículos deportivos	0.00	0.00	0.00	0.00	0.00	0.00
2740	Productos textiles	0.00	853.00	853.00	853.00	853.00	0.00
2750	Blancos y otros productos textiles, excepto prendas de v	0.00	0.00	0.00	0.00	0.00	0.00
2800	MATERIALES Y SUMINISTROS PARA SEGURIDAD	0.00	0.00	0.00	0.00	0.00	0.00
2810	Sustancias y materiales explosivos	0.00	0.00	0.00	0.00	0.00	0.00
2820	Materiales de seguridad pública	0.00	0.00	0.00	0.00	0.00	0.00
2830	Prendas de protección para seguridad pública y nacional	0.00	0.00	0.00	0.00	0.00	0.00
2900	HERRAMIENTAS, REFACCIONES Y ACCESORIOS MENORES	1,059,017.00	0.00	1,059,017.00	86,193.57	86,193.57	972,823.43
2910	Herramientas menores	21,349.00	0.00	21,349.00	0.00	0.00	21,349.00
2920	Refacciones y accesorios menores de edificios	35,800.00	0.00	35,800.00	796.01	796.01	35,003.99
2930	Refacciones y accesorios menores de mobiliario y equip	95,200.00	0.00	95,200.00	0.00	0.00	95,200.00
2940	Refacciones y accesorios menores de equipo de cómputo	36,868.00	0.00	36,868.00	185.52	185.52	36,682.48
2950	Refacciones y accesorios menores de equipo e instrumen	0.00	0.00	0.00	0.00	0.00	0.00
2960	Refacciones y accesorios menores de equipo de transpor	0.00	869,800.00	869,800.00	85,212.04	85,212.04	784,587.96
2970	Refacciones y accesorios menores de equipo de defensa	869,800.00	-869,800.00	0.00	0.00	0.00	0.00
2980	Refacciones y accesorios menores de maquinaria y otros	0.00	0.00	0.00	0.00	0.00	0.00
2990	Refacciones y accesorios menores otros bienes muebles	0.00	0.00	0.00	0.00	0.00	0.00
3000	SERVICIOS GENERALES	7,376,360.00	194.45	7,376,554.45	975,109.01	975,109.01	6,401,445.44
3100	SERVICIOS BASICOS	1,412,480.00	21,912.51	1,434,392.51	179,747.19	179,747.19	1,254,645.32
3110	Energía eléctrica	999,649.00	17,944.00	1,017,593.00	104,153.00	104,153.00	913,440.00
3120	Gas	0.00	0.00	0.00	0.00	0.00	0.00
3130	Agua	56,657.00	0.00	56,657.00	9,409.01	9,409.01	47,247.99
3140	Telefonía tradicional	199,336.00	3,968.51	203,304.51	48,062.98	48,062.98	155,241.53

Clasificación por Objeto del Gasto

Del 01 de Enero al 31 de Marzo de 2018

		(Miles de pesos)					
Concepto	Aprobado	Amplicaciones (Reducciones)	Modificado	Desagogado	Pagado	Subejercicio	
3150	Telefonía celular	54,395.00	0.00	54,395.00	3,730.00	3,730.00	50,665.00
3160	Servicios de telecomunicaciones y satélites	0.00	0.00	0.00	0.00	0.00	0.00
3170	Servicios de acceso de Internet, redes y procesamiento d	58,006.00	0.00	58,006.00	5,479.00	5,479.00	52,527.00
3180	Servicios postales y telegráficos	44,437.00	0.00	44,437.00	8,913.20	8,913.20	35,523.80
3190	Servicios integrales y otros servicios	0.00	0.00	0.00	0.00	0.00	0.00
3200	SERVICIOS DE ARRENDAMIENTO	1,098,446.00	-119,002.18	979,443.82	168,979.29	168,979.29	810,464.53
3210	Arrendamiento de terrenos	0.00	0.00	0.00	0.00	0.00	0.00
3220	Arrendamiento de edificios	1,068,446.00	-136,188.18	932,257.82	145,297.29	145,297.29	786,960.53
3230	Arrendamiento de mobiliario y equipo de administración	0.00	0.00	0.00	0.00	0.00	0.00
3240	Arrendamiento de equipo e instrumental médico y de lab	0.00	0.00	0.00	0.00	0.00	0.00
3250	Arrendamiento de equipo de transporte	30,000.00	0.00	30,000.00	6,496.00	6,496.00	23,504.00
3260	Arrendamiento de maquinaria, otros equipos y herramie	0.00	0.00	0.00	0.00	0.00	0.00
3270	Arrendamiento de activos intangibles	0.00	17,186.00	17,186.00	17,186.00	17,186.00	0.00
3280	Arrendamiento financiero	0.00	0.00	0.00	0.00	0.00	0.00
3290	Otros arrendamientos	0.00	0.00	0.00	0.00	0.00	0.00
3300	SERVICIOS PROFESIONALES, CIENTIFICOS, TECNICOS Y OTRO	1,116,290.00	60,044.42	1,176,334.42	171,704.50	171,704.50	1,004,629.92
3310	Servicios legales, de contabilidad, auditoría y relacionad	352,569.00	60,044.42	412,613.42	133,544.42	133,544.42	279,069.00
3320	Servicios de diseño, arquitectura, Ingeniería y actividades	0.00	0.00	0.00	0.00	0.00	0.00
3330	Servicios de consultoría administrativa, procesos, técnicas	90,000.00	0.00	90,000.00	0.00	0.00	90,000.00
3340	Servicios de capacitación	35,000.00	0.00	35,000.00	0.00	0.00	35,000.00
3350	Servicios de investigación científica y desarrollo	0.00	0.00	0.00	0.00	0.00	0.00
3360	Servicios de apoyo administrativo, traducción, fotocopia	494,721.00	0.00	494,721.00	11,248.08	11,248.08	483,472.92
3370	Servicios de protección y seguridad	0.00	0.00	0.00	0.00	0.00	0.00
3380	Servicios de vigilancia	144,000.00	0.00	144,000.00	26,912.00	26,912.00	117,088.00
3390	Servicios profesionales, científicos y técnicos integrales	0.00	0.00	0.00	0.00	0.00	0.00
3400	SERVICIOS FINANCIEROS, BANCARIOS Y COMERCIALES	767,300.00	7,785.94	775,085.94	58,130.06	58,130.06	716,955.88
3410	Servicios financieros y bancarios 342 Servicios de cobran	45,920.00	7,785.94	53,705.94	17,431.63	17,431.63	36,274.31
3430	Servicios de recaudación, traslado y custodia de valores	0.00	0.00	0.00	0.00	0.00	0.00
3440	Seguros de responsabilidad patrimonial y fianzas	0.00	0.00	0.00	0.00	0.00	0.00
3450	Seguro de bienes patrimoniales	670,000.00	0.00	670,000.00	40,698.43	40,698.43	629,301.57
3460	Almacenaje, envase y embalaje	0.00	0.00	0.00	0.00	0.00	0.00
3470	Fletes y maniobras	51,380.00	0.00	51,380.00	0.00	0.00	51,380.00
3480	Comisiones por ventas	0.00	0.00	0.00	0.00	0.00	0.00
3490	Servicios financieros, bancarios y comerciales integrales	0.00	0.00	0.00	0.00	0.00	0.00
3500	SERVICIOS DE INSTALACION, REPARACION, MANTENIMIEN	622,289.00	9,196.49	631,485.49	84,008.37	84,008.37	547,477.12
3510	Conservación y mantenimiento menor de inmuebles	84,551.00	0.00	84,551.00	12,001.36	12,001.36	72,549.64
3520	Instalación, reparación y mantenimiento de mobiliario y	91,071.00	0.00	91,071.00	8,772.00	8,772.00	82,299.00
3530	Instalación, reparación y mantenimiento de equipo de cóm	122,600.00	0.00	122,600.00	0.00	0.00	122,600.00
3540	Instalación, reparación y mantenimiento de equipo e inst	0.00	0.00	0.00	0.00	0.00	0.00
3550	Reparación y mantenimiento de equipo de transporte	287,263.00	9,196.49	296,459.49	59,325.01	59,325.01	237,134.48
3560	Reparación y mantenimiento de equipo de defensa y seg	0.00	0.00	0.00	0.00	0.00	0.00
3570	Instalación, reparación y mantenimiento de maquinaria,	0.00	0.00	0.00	0.00	0.00	0.00
3580	Servicios de limpieza y manejo de desechos	36,804.00	0.00	36,804.00	3,910.00	3,910.00	32,894.00
3590	Servicios de jardinería y fumigación	0.00	0.00	0.00	0.00	0.00	0.00
3600	SERVICIOS DE COMUNICACION SOCIAL Y PUBLICIDAD	0.00	0.00	0.00	0.00	0.00	0.00
3610	Difusión por radio, televisión y otros medios de mensajer	0.00	0.00	0.00	0.00	0.00	0.00
3620	Difusión por radio, televisión y otros medios de mensajer	0.00	0.00	0.00	0.00	0.00	0.00
3630	Servicios de creatividad, preproducción y producción de	0.00	0.00	0.00	0.00	0.00	0.00
3640	Servicios de revelado de fotografías	0.00	0.00	0.00	0.00	0.00	0.00
3650	Servicios de la industria filmica, del sonido y del video	0.00	0.00	0.00	0.00	0.00	0.00
3660	Servicio de creación y difusión de contenido exclusivame	0.00	0.00	0.00	0.00	0.00	0.00
3680	Otros servicios de información	0.00	0.00	0.00	0.00	0.00	0.00
3700	SERVICIOS DE TRASLADO Y VIATICOS	2,077,502.00	-3,206.84	2,074,295.66	269,075.99	269,075.99	1,805,219.67
3710	Pasajes aéreos	241,700.00	8,393.56	250,093.56	49,071.24	49,071.24	201,022.32
3720	Pasajes terrestres	258,159.00	0.00	258,159.00	3,511.00	3,511.00	254,648.00
3730	Pasajes marítimos, lacustres y fluviales	98,616.00	0.00	98,616.00	3,763.75	3,763.75	94,852.25
3740	Autotransporte	0.00	0.00	0.00	0.00	0.00	0.00
3750	Viáticos en el país	1,479,027.00	-11,599.90	1,467,427.10	212,730.00	212,730.00	1,254,697.10
3760	Viáticos en el extranjero	0.00	0.00	0.00	0.00	0.00	0.00
3770	Gastos de instalación y traslado de menaje	0.00	0.00	0.00	0.00	0.00	0.00
3780	Servicios integrales de traslado y viáticos	0.00	0.00	0.00	0.00	0.00	0.00
3790	Otros servicios de traslado y hospedaje	0.00	0.00	0.00	0.00	0.00	0.00
3800	SERVICIOS OFICIALES	262,053.00	0.00	262,053.00	0.00	0.00	262,053.00
3810	Gastos de ceremonial	0.00	0.00	0.00	0.00	0.00	0.00
3820	Gastos de orden social y cultural	66,053.00	0.00	66,053.00	0.00	0.00	66,053.00
3830	Congresos y convenciones	196,000.00	0.00	196,000.00	0.00	0.00	196,000.00

Del 01 de Enero al 31 de Marzo de 2018

		(Miles de pesos)					
Concepto	Aprobado	Ampliaciones (Iniciativas)	Modificado	Devengado	Pagado	Subejercicio	
3840	Exposiciones	0.00	0.00	0.00	0.00	0.00	0.00
3850	Gastos de representación	0.00	0.00	0.00	0.00	0.00	0.00
3900	OTROS SERVICIOS GENERALES 391 Servicios funerarios y de	20,000.00	23,463.61	43,463.61	43,463.61	43,463.61	0.00
3920	Impuestos y derechos	20,000.00	22,812.31	42,812.31	42,812.31	42,812.31	0.00
3930	Impuestos y derechos de importación	0.00	0.00	0.00	0.00	0.00	0.00
3940	Sentencias y resoluciones judiciales	0.00	0.00	0.00	0.00	0.00	0.00
3950	Penas, multas, accesorios y actualizaciones	0.00	651.30	651.30	651.30	651.30	0.00
3980	Impuesto Sobre nomina	0.00	0.00	0.00	0.00	0.00	0.00
3990	Otros servicios generales	0.00	0.00	0.00	0.00	0.00	0.00
4000	TRANSFERENCIAS, ASIGNACIONES, SUBSIDIOS Y OTRAS AYUDAS	21,654,766.43	0.00	21,654,766.43	1,564,254.00	1,564,254.00	20,090,512.43
4100	TRANSFERENCIAS INTERNAS Y ASIGNACIONES AL SECTOR PÚBLICO	0.00	0.00	0.00	0.00	0.00	0.00
4110	Asignaciones presupuestarias al Poder Ejecutivo	0.00	0.00	0.00	0.00	0.00	0.00
4120	Asignaciones presupuestarias al Poder Legislativo	0.00	0.00	0.00	0.00	0.00	0.00
4130	Asignaciones presupuestarias al Poder Judicial	0.00	0.00	0.00	0.00	0.00	0.00
4140	Asignaciones presupuestarias a Organos Autónomos	0.00	0.00	0.00	0.00	0.00	0.00
4150	Transferencias internas otorgadas a entidades paraestatales	0.00	0.00	0.00	0.00	0.00	0.00
4160	Transferencias internas otorgadas a entidades paraestatales	0.00	0.00	0.00	0.00	0.00	0.00
4170	Transferencias internas otorgadas a fideicomisos público	0.00	0.00	0.00	0.00	0.00	0.00
4180	Transferencias internas otorgadas a instituciones paraestatales	0.00	0.00	0.00	0.00	0.00	0.00
4190	Transferencias internas otorgadas a fideicomisos público	0.00	0.00	0.00	0.00	0.00	0.00
4200	TRANSFERENCIAS AL RESTO DEL SECTOR PÚBLICO	0.00	0.00	0.00	0.00	0.00	0.00
4210	Transferencias otorgadas a entidades paraestatales no er	0.00	0.00	0.00	0.00	0.00	0.00
4220	Transferencias otorgadas para entidades paraestatales er	0.00	0.00	0.00	0.00	0.00	0.00
4230	Transferencias otorgadas para instituciones paraestatales	0.00	0.00	0.00	0.00	0.00	0.00
4240	Transferencias otorgadas a entidades federativas y munici	0.00	0.00	0.00	0.00	0.00	0.00
4250	Transferencias a fideicomisos de entidades federativas y	0.00	0.00	0.00	0.00	0.00	0.00
4300	SUBSIDIOS Y SUBVENCIÓNES	0.00	0.00	0.00	0.00	0.00	0.00
4310	Subsidios a la producción	0.00	0.00	0.00	0.00	0.00	0.00
4320	Subsidios a la distribución	0.00	0.00	0.00	0.00	0.00	0.00
4330	Subsidios a la inversión	0.00	0.00	0.00	0.00	0.00	0.00
4340	Subsidios a la prestación de servicios públicos	0.00	0.00	0.00	0.00	0.00	0.00
4350	Subsidios para cubrir diferenciales de tasas de interés	0.00	0.00	0.00	0.00	0.00	0.00
4360	Subsidios a la vivienda	0.00	0.00	0.00	0.00	0.00	0.00
4370	Subvenciones al consumo	0.00	0.00	0.00	0.00	0.00	0.00
4400	AYUDAS SOCIALES	21,654,766.43	0.00	21,654,766.43	1,564,254.00	1,564,254.00	20,090,512.43
4410	Ayudas sociales a personas	21,654,766.43	0.00	21,654,766.43	1,564,254.00	1,564,254.00	20,090,512.43
4420	Becas y otras ayudas para programas de capacitación	0.00	0.00	0.00	0.00	0.00	0.00
4430	Ayudas sociales a instituciones de enseñanza	0.00	0.00	0.00	0.00	0.00	0.00
4440	Ayudas sociales a actividades científicas o académicas	0.00	0.00	0.00	0.00	0.00	0.00
4450	Ayudas sociales a instituciones sin fines de lucro	0.00	0.00	0.00	0.00	0.00	0.00
4460	Ayudas sociales a cooperativas	0.00	0.00	0.00	0.00	0.00	0.00
4470	Ayudas sociales a entidades de interés público	0.00	0.00	0.00	0.00	0.00	0.00
4480	Ayudas por desastres naturales y otros siniestros	0.00	0.00	0.00	0.00	0.00	0.00
4500	PENSIONES Y JUBILACIONES	0.00	0.00	0.00	0.00	0.00	0.00
4510	Pensiones	0.00	0.00	0.00	0.00	0.00	0.00
4520	Jubilaciones	0.00	0.00	0.00	0.00	0.00	0.00
4600	TRANSFERENCIAS A FIDEICOMISOS, MANDATOS Y OTROS AYUDAS	0.00	0.00	0.00	0.00	0.00	0.00
4610	Transferencias a fideicomisos del Poder Ejecutivo	0.00	0.00	0.00	0.00	0.00	0.00
4620	Transferencias a fideicomisos del Poder Legislativo	0.00	0.00	0.00	0.00	0.00	0.00
4630	Transferencias a fideicomisos del Poder Judicial	0.00	0.00	0.00	0.00	0.00	0.00
4640	Transferencias a fideicomisos públicos de entidades para	0.00	0.00	0.00	0.00	0.00	0.00
4650	Transferencias a fideicomisos públicos de entidades para	0.00	0.00	0.00	0.00	0.00	0.00
4660	Transferencias a fideicomisos de instituciones públicas fi	0.00	0.00	0.00	0.00	0.00	0.00
4900	TRANSFERENCIAS AL EXTERIOR	0.00	0.00	0.00	0.00	0.00	0.00
4910	Transferencias para gobiernos extranjeros	0.00	0.00	0.00	0.00	0.00	0.00
4920	Transferencias para organismos internacionales	0.00	0.00	0.00	0.00	0.00	0.00
4930	Transferencias para el sector privado externo	0.00	0.00	0.00	0.00	0.00	0.00
5000	BIENES MUEBLES, INMUEBLES E INTANGIBLES	0.00	0.00	0.00	0.00	0.00	0.00
5100	MOBILIARIO Y EQUIPO DE ADMINISTRACION	0.00	0.00	0.00	0.00	0.00	0.00
5110	Muebles de oficina y estantería	0.00	0.00	0.00	0.00	0.00	0.00
5120	Muebles, excepto de oficina y estantería	0.00	0.00	0.00	0.00	0.00	0.00
5130	Bienes artísticos, culturales y científicos	0.00	0.00	0.00	0.00	0.00	0.00
5140	Objetos de valor	0.00	0.00	0.00	0.00	0.00	0.00
5150	Equipo de cómputo y de tecnologías de la información	0.00	0.00	0.00	0.00	0.00	0.00
5190	Otros mobiliarios y equipos de administración	0.00	0.00	0.00	0.00	0.00	0.00
5200	MOBILIARIO Y EQUIPO EDUCACIONAL Y RECREATIVO	0.00	0.00	0.00	0.00	0.00	0.00



Instituto Estatal para la Educación de Jóvenes y Adultos
ESTADO ANALÍTICO DEL PRESUPUESTO DE EGRESOS DETALLADO- Ley de Disciplina Financiera



Clasificación por Objeto del Gasto
Del 01 de Enero al 31 de Marzo de 2018

Concepto	(Miles de pesos)					
	Aprobado	Asignaciones Reservadas	Modificadas	Desempadado	Pagado	Subejercido
5210 Equipos y aparatos audiovisuales	0.00	0.00	0.00	0.00	0.00	0.00
5220 Aparatos deportivos	0.00	0.00	0.00	0.00	0.00	0.00
5230 Cámaras fotográficas y de video	0.00	0.00	0.00	0.00	0.00	0.00
5290 Otro mobiliario y equipo educacional y recreativo	0.00	0.00	0.00	0.00	0.00	0.00
5300 EQUIPO E INSTRUMENTAL MEDICO Y DE LABORATORIO	0.00	0.00	0.00	0.00	0.00	0.00
5310 Equipo médico y de laboratorio	0.00	0.00	0.00	0.00	0.00	0.00
5320 Instrumental médico y de laboratorio	0.00	0.00	0.00	0.00	0.00	0.00
5400 VEHICULOS Y EQUIPO DE TRANSPORTE	0.00	0.00	0.00	0.00	0.00	0.00
5410 Automóviles y camiones	0.00	0.00	0.00	0.00	0.00	0.00
5420 Carrocerías y remolques	0.00	0.00	0.00	0.00	0.00	0.00
5430 Equipo aeroespacial	0.00	0.00	0.00	0.00	0.00	0.00
5440 Equipo ferroviario	0.00	0.00	0.00	0.00	0.00	0.00
5450 Embarcaciones	0.00	0.00	0.00	0.00	0.00	0.00
5490 Otros equipos de transporte	0.00	0.00	0.00	0.00	0.00	0.00
5500 EQUIPO DE DEFENSA Y SEGURIDAD	0.00	0.00	0.00	0.00	0.00	0.00
5510 Equipo de defensa y seguridad	0.00	0.00	0.00	0.00	0.00	0.00
5600 MAQUINARIA, OTROS EQUIPOS Y HERRAMIENTAS	0.00	0.00	0.00	0.00	0.00	0.00
5610 Maquinaria y equipo agropecuario	0.00	0.00	0.00	0.00	0.00	0.00
5620 Maquinaria y equipo industrial	0.00	0.00	0.00	0.00	0.00	0.00
5630 Maquinaria y equipo de construcción	0.00	0.00	0.00	0.00	0.00	0.00
5640 Sistemas de aire acondicionado, calefacción y de refriger	0.00	0.00	0.00	0.00	0.00	0.00
5650 Equipo de comunicación y telecomunicación	0.00	0.00	0.00	0.00	0.00	0.00
5660 Equipos de generación eléctrica, aparatos y accesorios el	0.00	0.00	0.00	0.00	0.00	0.00
5670 Herramientas y máquinas-herramienta	0.00	0.00	0.00	0.00	0.00	0.00
5690 Otros equipos	0.00	0.00	0.00	0.00	0.00	0.00
5700 ACTIVOS BIOLÓGICOS	0.00	0.00	0.00	0.00	0.00	0.00
5710 Bovinos	0.00	0.00	0.00	0.00	0.00	0.00
5720 Porcinos	0.00	0.00	0.00	0.00	0.00	0.00
5730 Aves	0.00	0.00	0.00	0.00	0.00	0.00
5740 Ovinos y caprinos	0.00	0.00	0.00	0.00	0.00	0.00
5750 Peces y acuicultura	0.00	0.00	0.00	0.00	0.00	0.00
5760 Equinos	0.00	0.00	0.00	0.00	0.00	0.00
5770 Especies menores y de zoológico	0.00	0.00	0.00	0.00	0.00	0.00
5780 Árboles y plantas	0.00	0.00	0.00	0.00	0.00	0.00
5790 Otros activos biológicos	0.00	0.00	0.00	0.00	0.00	0.00
5800 BIENES INMUEBLES	0.00	0.00	0.00	0.00	0.00	0.00
5810 Terrenos	0.00	0.00	0.00	0.00	0.00	0.00
5820 Viviendas	0.00	0.00	0.00	0.00	0.00	0.00
5830 Edificios no residenciales	0.00	0.00	0.00	0.00	0.00	0.00
5890 Otros bienes inmuebles	0.00	0.00	0.00	0.00	0.00	0.00
5900 ACTIVOS INTANGIBLES	0.00	0.00	0.00	0.00	0.00	0.00
5910 Software	0.00	0.00	0.00	0.00	0.00	0.00
5920 Patentes	0.00	0.00	0.00	0.00	0.00	0.00
5930 Marcas	0.00	0.00	0.00	0.00	0.00	0.00
5940 Derechos	0.00	0.00	0.00	0.00	0.00	0.00
5950 Concesiones	0.00	0.00	0.00	0.00	0.00	0.00
5960 Franquicias	0.00	0.00	0.00	0.00	0.00	0.00
5970 Licencias informáticas e intelectuales	0.00	0.00	0.00	0.00	0.00	0.00
5980 Licencias industriales, comerciales y otras	0.00	0.00	0.00	0.00	0.00	0.00
5990 Otros activos intangibles	0.00	0.00	0.00	0.00	0.00	0.00
6000 INVERSION PUBLICA	0.00	0.00	0.00	0.00	0.00	0.00
6100 OBRA PUBLICA EN BIENES DE DOMINIO PUBLICO	0.00	0.00	0.00	0.00	0.00	0.00
6110 Edificación habitacional	0.00	0.00	0.00	0.00	0.00	0.00
6120 Edificación no habitacional	0.00	0.00	0.00	0.00	0.00	0.00
6130 Construcción de obras para el abastecimiento de agua, p	0.00	0.00	0.00	0.00	0.00	0.00
6140 División de terrenos y construcción de obras de urbaniza	0.00	0.00	0.00	0.00	0.00	0.00
6150 Construcción de vías de comunicación	0.00	0.00	0.00	0.00	0.00	0.00
6160 Otras construcciones de ingeniería civil u obra pesada	0.00	0.00	0.00	0.00	0.00	0.00
6170 Instalaciones y equipamiento en construcciones	0.00	0.00	0.00	0.00	0.00	0.00
6190 Trabajos de acabados en edificaciones y otros trabajos es	0.00	0.00	0.00	0.00	0.00	0.00
6200 OBRA PUBLICA EN BIENES PROPIOS	0.00	0.00	0.00	0.00	0.00	0.00
6210 Edificación habitacional	0.00	0.00	0.00	0.00	0.00	0.00
6220 Edificación no habitacional	0.00	0.00	0.00	0.00	0.00	0.00
6230 Construcción de obras para el abastecimiento de agua, p	0.00	0.00	0.00	0.00	0.00	0.00
6240 División de terrenos y construcción de obras de urbaniza	0.00	0.00	0.00	0.00	0.00	0.00
6250 Construcción de vías de comunicación	0.00	0.00	0.00	0.00	0.00	0.00



Instituto Estatal para la Educación de Jóvenes y Adultos
ESTADO ANALÍTICO DEL PRESUPUESTO DE EGRESOS DETALLADO- Ley de Disciplina Financiera
Clasificación por Objeto del Gasto



Del 01 de Enero al 31 de Marzo de 2018

Concepto	(Miles de pesos)						
	Aprobado	Ampliaciones (Reducciones)	Modificado	Devengado	Pagado	Subejercicio	
6260	Otras construcciones de ingeniería civil u obra pesada	0.00	0.00	0.00	0.00	0.00	0.00
6270	Instalaciones y equipamiento en construcciones	0.00	0.00	0.00	0.00	0.00	0.00
6290	Trabajos de acabados en edificaciones y otros trabajos es	0.00	0.00	0.00	0.00	0.00	0.00
6300	PROYECTOS PRODUCTIVOS Y ACCIONES DE FOMENTO	0.00	0.00	0.00	0.00	0.00	0.00
6310	Estudios, formulación y evaluación de proyectos product	0.00	0.00	0.00	0.00	0.00	0.00
6320	Ejecución de proyectos productivos no incluidos en conc	0.00	0.00	0.00	0.00	0.00	0.00
7000	INVERSIONES FINANCIERAS Y OTRAS PROVISIONES	0.00	0.00	0.00	0.00	0.00	0.00
7100	INVERSIONES PARA EL FOMENTO DE ACTIVIDADES PRODU	0.00	0.00	0.00	0.00	0.00	0.00
7110	Créditos otorgados por entidades federativas y municipi	0.00	0.00	0.00	0.00	0.00	0.00
7120	Créditos otorgados por las entidades federativas a munic	0.00	0.00	0.00	0.00	0.00	0.00
7200	ACCIONES Y PARTICIPACIONES DE CAPITAL	0.00	0.00	0.00	0.00	0.00	0.00
7210	Acciones y participaciones de capital en entidades parae:	0.00	0.00	0.00	0.00	0.00	0.00
7220	Acciones y participaciones de capital en entidades parae:	0.00	0.00	0.00	0.00	0.00	0.00
7230	Acciones y participaciones de capital en instituciones par	0.00	0.00	0.00	0.00	0.00	0.00
7240	Acciones y participaciones de capital en el sector privado	0.00	0.00	0.00	0.00	0.00	0.00
7250	Acciones y participaciones de capital en organismos Intei	0.00	0.00	0.00	0.00	0.00	0.00
7260	Acciones y participaciones de capital en el sector externc	0.00	0.00	0.00	0.00	0.00	0.00
7270	Acciones y participaciones de capital en el sector público	0.00	0.00	0.00	0.00	0.00	0.00
7280	Acciones y participaciones de capital en el sector privado	0.00	0.00	0.00	0.00	0.00	0.00
7290	Acciones y participaciones de capital en el sector externc	0.00	0.00	0.00	0.00	0.00	0.00
7300	COMPRA DE TITULOS Y VALORES	0.00	0.00	0.00	0.00	0.00	0.00
7310	Bonos	0.00	0.00	0.00	0.00	0.00	0.00
7320	Valores representativos de deuda adquiridos con fines de	0.00	0.00	0.00	0.00	0.00	0.00
7330	Valores representativos de deuda adquiridos con fines de	0.00	0.00	0.00	0.00	0.00	0.00
7340	Obligaciones negociables adquiridas con fines de política	0.00	0.00	0.00	0.00	0.00	0.00
7350	Obligaciones negociables adquiridas con fines de gestión	0.00	0.00	0.00	0.00	0.00	0.00
7390	Otros valores	0.00	0.00	0.00	0.00	0.00	0.00
7400	CONCESION DE PRESTAMOS	0.00	0.00	0.00	0.00	0.00	0.00
7410	Concesión de préstamos a entidades paraestatales no en	0.00	0.00	0.00	0.00	0.00	0.00
7420	Concesión de préstamos a entidades paraestatales empr	0.00	0.00	0.00	0.00	0.00	0.00
7430	Concesión de préstamos a instituciones paraestatales pú	0.00	0.00	0.00	0.00	0.00	0.00
7440	Concesión de préstamos a entidades federativas y munic	0.00	0.00	0.00	0.00	0.00	0.00
7450	Concesión de préstamos al sector privado con fines de p	0.00	0.00	0.00	0.00	0.00	0.00
7460	Concesión de préstamos al sector externo con fines de p	0.00	0.00	0.00	0.00	0.00	0.00
7470	Concesión de préstamos al sector público con fines de g	0.00	0.00	0.00	0.00	0.00	0.00
7480	Concesión de préstamos al sector privado con fines de g	0.00	0.00	0.00	0.00	0.00	0.00
7490	Concesión de préstamos al sector externo con fines de g	0.00	0.00	0.00	0.00	0.00	0.00
7500	INVERSIONES EN FIDEICOMISOS, MANDATOS Y OTROS ANU	0.00	0.00	0.00	0.00	0.00	0.00
7510	Inversiones en fideicomisos del Poder Ejecutivo	0.00	0.00	0.00	0.00	0.00	0.00
7520	Inversiones en fideicomisos del Poder Legislativo	0.00	0.00	0.00	0.00	0.00	0.00
7530	Inversiones en fideicomisos del Poder Judicial	0.00	0.00	0.00	0.00	0.00	0.00
7540	Inversiones en fideicomisos públicos no empresariales y	0.00	0.00	0.00	0.00	0.00	0.00
7550	Inversiones en fideicomisos públicos empresariales y no	0.00	0.00	0.00	0.00	0.00	0.00
7560	Inversiones en fideicomisos públicos financieros	0.00	0.00	0.00	0.00	0.00	0.00
7570	Inversiones en fideicomisos de entidades federativas	0.00	0.00	0.00	0.00	0.00	0.00
7580	Inversiones en fideicomisos de municipios	0.00	0.00	0.00	0.00	0.00	0.00
7590	Fideicomisos de empresas privadas y particulares	0.00	0.00	0.00	0.00	0.00	0.00
7600	OTRAS INVERSIONES FINANCIERAS	0.00	0.00	0.00	0.00	0.00	0.00
7610	Depósitos a largo plazo en moneda nacional	0.00	0.00	0.00	0.00	0.00	0.00
7620	Depósitos a largo plazo en moneda extranjera	0.00	0.00	0.00	0.00	0.00	0.00
7900	PROVISIONES PARA CONTINGENCIAS Y OTRAS EROGACION	0.00	0.00	0.00	0.00	0.00	0.00
7910	Contingencias por fenómenos naturales	0.00	0.00	0.00	0.00	0.00	0.00
7920	Contingencias socioeconómicas	0.00	0.00	0.00	0.00	0.00	0.00
7990	Otras erogaciones especiales	0.00	0.00	0.00	0.00	0.00	0.00
8000	PARTICIPACIONES Y APORTACIONES	0.00	0.00	0.00	0.00	0.00	0.00
8100	PARTICIPACIONES	0.00	0.00	0.00	0.00	0.00	0.00
8110	Fondo general de participaciones	0.00	0.00	0.00	0.00	0.00	0.00
8120	Fondo de fomento municipal	0.00	0.00	0.00	0.00	0.00	0.00
8130	Participaciones de las entidades federativas a los municij	0.00	0.00	0.00	0.00	0.00	0.00
8140	Otros conceptos participables de la Federación a entidad	0.00	0.00	0.00	0.00	0.00	0.00
8150	Otros conceptos participables de la Federación a municij	0.00	0.00	0.00	0.00	0.00	0.00
8160	Convenios de colaboración administrativa	0.00	0.00	0.00	0.00	0.00	0.00
8300	APORTACIONES	0.00	0.00	0.00	0.00	0.00	0.00
8310	Aportaciones de la Federación a las entidades federativa:	0.00	0.00	0.00	0.00	0.00	0.00
8320	Aportaciones de la Federación a municipios	0.00	0.00	0.00	0.00	0.00	0.00
8330	Aportaciones de las entidades federativas a los municipit	0.00	0.00	0.00	0.00	0.00	0.00



Instituto Estatal para la Educación de Jóvenes y Adultos
ESTADO ANALÍTICO DEL PRESUPUESTO DE EGRESOS DETALLADO- Ley de Disciplina Financiera
 Clasificación por Objeto del Gasto



Del 01 de Enero al 31 de Marzo de 2018

Concepto	(Miles de pesos)						Subejercicio
	Aprobado	Asignaciones (Instituciones)	Modificado	Desagotado	Pagado		
8340 Aportaciones previstas en leyes y decretos al sistema de	0.00	0.00	0.00	0.00	0.00	0.00	0.00
8350 Aportaciones previstas en leyes y decretos compensatori	0.00	0.00	0.00	0.00	0.00	0.00	0.00
8500 CONVENIOS	0.00	0.00	0.00	0.00	0.00	0.00	0.00
8510 Convenios de reasignación	0.00	0.00	0.00	0.00	0.00	0.00	0.00
8520 Convenios de descentralización	0.00	0.00	0.00	0.00	0.00	0.00	0.00
8530 Otros convenios	0.00	0.00	0.00	0.00	0.00	0.00	0.00
9000 DEUDA PUBLICA	0.00	0.00	0.00	0.00	0.00	0.00	0.00
9100 AMORTIZACION DE LA DEUDA PUBLICA	0.00	0.00	0.00	0.00	0.00	0.00	0.00
9110 Amortización de la deuda interna con instituciones de cr	0.00	0.00	0.00	0.00	0.00	0.00	0.00
9120 Amortización de la deuda interna por emisión de títulos	0.00	0.00	0.00	0.00	0.00	0.00	0.00
9130 Amortización de arrendamientos financieros nacionales	0.00	0.00	0.00	0.00	0.00	0.00	0.00
9140 Amortización de la deuda externa con instituciones de cr	0.00	0.00	0.00	0.00	0.00	0.00	0.00
9150 Amortización de deuda externa con organismos financier	0.00	0.00	0.00	0.00	0.00	0.00	0.00
9160 Amortización de la deuda bilateral	0.00	0.00	0.00	0.00	0.00	0.00	0.00
9170 Amortización de la deuda externa por emisión de títulos	0.00	0.00	0.00	0.00	0.00	0.00	0.00
9180 Amortización de arrendamientos financieros internacion	0.00	0.00	0.00	0.00	0.00	0.00	0.00
9200 INTERESES DE LA DEUDA PUBLICA	0.00	0.00	0.00	0.00	0.00	0.00	0.00
9210 Intereses de la deuda interna con instituciones de crédito	0.00	0.00	0.00	0.00	0.00	0.00	0.00
9220 Intereses derivados de la colocación de títulos y valores	0.00	0.00	0.00	0.00	0.00	0.00	0.00
9230 Intereses por arrendamientos financieros nacionales	0.00	0.00	0.00	0.00	0.00	0.00	0.00
9240 Intereses de la deuda externa con instituciones de crédito	0.00	0.00	0.00	0.00	0.00	0.00	0.00
9250 Intereses de la deuda con organismos financieros Internac	0.00	0.00	0.00	0.00	0.00	0.00	0.00
9260 Intereses de la deuda bilateral	0.00	0.00	0.00	0.00	0.00	0.00	0.00
9270 Intereses derivados de la colocación de títulos y valores e	0.00	0.00	0.00	0.00	0.00	0.00	0.00
9280 Intereses por arrendamientos financieros Internacionales:	0.00	0.00	0.00	0.00	0.00	0.00	0.00
9300 COMISIONES DE LA DEUDA PUBLICA	0.00	0.00	0.00	0.00	0.00	0.00	0.00
9310 Comisiones de la deuda pública interna	0.00	0.00	0.00	0.00	0.00	0.00	0.00
9320 Comisiones de la deuda pública externa	0.00	0.00	0.00	0.00	0.00	0.00	0.00
9400 GASTOS DE LA DEUDA PUBLICA	0.00	0.00	0.00	0.00	0.00	0.00	0.00
9410 Gastos de la deuda pública interna	0.00	0.00	0.00	0.00	0.00	0.00	0.00
9420 Gastos de la deuda pública externa	0.00	0.00	0.00	0.00	0.00	0.00	0.00
9500 COSTO POR COBERTURAS	0.00	0.00	0.00	0.00	0.00	0.00	0.00
9510 Costos por cobertura de la deuda pública interna	0.00	0.00	0.00	0.00	0.00	0.00	0.00
9520 Costos por cobertura de la deuda pública externa	0.00	0.00	0.00	0.00	0.00	0.00	0.00
9600 APOYOS FINANCIEROS	0.00	0.00	0.00	0.00	0.00	0.00	0.00
9610 Apoyos a intermediarios financieros	0.00	0.00	0.00	0.00	0.00	0.00	0.00
9620 Apoyos a ahorradores y deudores del Sistema Financiero	0.00	0.00	0.00	0.00	0.00	0.00	0.00
9900 ADEUDOS DE EJERCICIOS FISCALES ANTERIORES (ADEFAS)	0.00	0.00	0.00	0.00	0.00	0.00	0.00
9910 ADEFAS	0.00	0.00	0.00	0.00	0.00	0.00	0.00
Total	83,353,705.43	194.45	83,353,899.88	12,805,304.05	12,805,304.05	70,548,595.83	

ELABORO: LCDO. MARCO A. PAREDES ULLOA
 JEFE DE PROGRAMACION Y PRESUPUESTO

REVISO: LCDO. ROMAN A. VALLE CAN
 DIRECTOR DE PLANEACION Y SEG. OPERATIVO

AUTORIZO: LCDA. MARIA GUADALUPE TRAYGOSA ALZOCER
 DIRECTORA GENERAL



INSTITUTO ESTATAL PARA LA EDUCACION DE JOVENES Y ADULTOS

Estado Analítico del Ejercicio del Presupuesto de Egresos- LDF

(Clasificación por Objeto del Gasto, Capítulo y Concepto)

Del 01 de Enero al 31 de Marzo de 2018



IEEA
INSTITUTO ESTATAL PARA LA EDUCACION DE JOVENES Y ADULTOS

CONCEPTO	EGRESOS					SUB EJERCICIO
	APROBADO	AMPLIACION/ (REDUCCIONES)	MODIFICADO	DEVENGADO	PAGADO	
I. Gasto No Etiquetado (Gobierno del Estado)	19,361,137.00	0.00	19,361,137.00	2,386,578.51	2,386,578.51	16,974,558.49
Servicios Personales	11,302,461.00	0.00	11,302,461.00	2,024,784.33	2,024,784.33	9,277,676.67
1 Remuneraciones al Personal de Carácter Permanente	1,566,617.00	0.00	1,566,617.00	382,688.11	382,688.11	1,183,928.89
2 Remuneraciones al Personal de Carácter Transitorio	2,374,824.00	0.00	2,374,824.00	572,713.88	572,713.88	1,802,110.12
3 Remuneraciones Adicionales y Especiales	4,518,806.00	0.00	4,518,806.00	673,660.36	673,660.36	3,845,145.64
4 Seguridad Social	1,176,978.00	0.00	1,176,978.00	137,750.04	137,750.04	1,039,227.96
5 Otras Prestaciones Sociales y Económicas	1,337,555.00	0.00	1,337,555.00	219,187.57	219,187.57	1,118,367.43
6 Previsiones	113,069.00	0.00	113,069.00	0.00	0.00	113,069.00
7 Pago de Estímulos a Servidores Públicos	214,612.00	0.00	214,612.00	38,784.37	38,784.37	175,827.63
Materiales y Suministros	1,390,936.00	0.00	1,390,936.00	0.00	0.00	1,390,936.00
1 Materiales de Administración, Emisión de Documentos y Artículos Oficiales	525,939.00	0.00	525,939.00	0.00	0.00	525,939.00
2 Alimentos y Utensilios	97,695.00	0.00	97,695.00	0.00	0.00	97,695.00
3 Materias Primas y Materiales de Producción y Comercialización	0.00	0.00	0.00	0.00	0.00	0.00
4 Materiales y Artículos de Construcción y de Reparación	62,159.00	0.00	62,159.00	0.00	0.00	62,159.00
5 Productos Químicos, Farmacéuticos y de Laboratorio	5,869.00	0.00	5,869.00	0.00	0.00	5,869.00
6 Combustibles, Lubricantes y Aditivos	569,499.00	0.00	569,499.00	0.00	0.00	569,499.00
7 Vestuario, Blancos, Prendas de Protección y Artículos Deportivos	17,847.00	0.00	17,847.00	0.00	0.00	17,847.00
8 Materiales y Suministros para Seguridad	0.00	0.00	0.00	0.00	0.00	0.00
9 Herramientas, Refacciones y Accesorios Menores	111,928.00	0.00	111,928.00	0.00	0.00	111,928.00
Servicios Generales	2,499,509.00	0.00	2,499,509.00	60,259.18	60,259.18	2,439,249.82
1 Servicios Básicos	720,028.00	0.00	720,028.00	0.00	0.00	720,028.00
2 Servicios de Arrendamiento	142,679.00	0.00	142,679.00	0.00	0.00	142,679.00
3 Servicios Profesionales, Científicos, Técnicos y otros Servicios	460,114.00	0.00	460,114.00	0.00	0.00	460,114.00
4 Servicios Financieros, Bancarios y Comerciales	174,434.00	0.00	174,434.00	0.00	0.00	174,434.00
5 Servicios de Instalación, Reparación, Mantenimiento y Conservación	131,159.00	0.00	131,159.00	0.00	0.00	131,159.00
6 Servicios de Comunicación Social y Publicidad	0.00	0.00	0.00	0.00	0.00	0.00
7 Servicios de Traslado y Viáticos	537,257.00	0.00	537,257.00	0.00	0.00	537,257.00
8 Servicios Oficiales	12,201.00	0.00	12,201.00	0.00	0.00	12,201.00
9 Otros Servicios Generales	321,637.00	0.00	321,637.00	60,259.18	60,259.18	261,377.82
Transferencias, Asignaciones, Subsidios y Otras Ayudas	4,168,231.00	0.00	4,168,231.00	301,535.00	301,535.00	3,866,696.00
1 Transferencias Internas y Asignaciones al Sector Público	0.00	0.00	0.00	0.00	0.00	0.00
2 Transferencias al resto del Sector Público	0.00	0.00	0.00	0.00	0.00	0.00
3 Subsidios y Subvenciones	0.00	0.00	0.00	0.00	0.00	0.00
4 Ayudas Sociales	4,168,231.00	0.00	4,168,231.00	301,535.00	301,535.00	3,866,696.00
5 Pensiones y Jubilaciones	0.00	0.00	0.00	0.00	0.00	0.00
6 Transferencias a Fideicomisos, Mandatos y Otros Análogos	0.00	0.00	0.00	0.00	0.00	0.00
7 Transferencias a la Seguridad Social	0.00	0.00	0.00	0.00	0.00	0.00
8 Donativos	0.00	0.00	0.00	0.00	0.00	0.00
9 Transferencias al Exterior	0.00	0.00	0.00	0.00	0.00	0.00
Bienes Muebles, Inmuebles e Intangibles	0.00	0.00	0.00	0.00	0.00	0.00
Inversión Pública	0.00	0.00	0.00	0.00	0.00	0.00
Inversiones Financieras y Otras Provisiones	0.00	0.00	0.00	0.00	0.00	0.00
Participaciones y Aportaciones	0.00	0.00	0.00	0.00	0.00	0.00
Deuda Pública	0.00	0.00	0.00	0.00	0.00	0.00
II. Gasto Etiquetado (Ramo 33 y Ramo 11)	63,992,568.43	194.45	63,992,762.88	10,418,725.54	10,418,725.54	53,574,037.34
Servicios Personales	30,091,316.00	0.00	30,091,316.00	7,275,318.19	7,275,318.19	22,815,997.81
1 Remuneraciones al Personal de Carácter Permanente	11,412,517.56	-290,289.73	11,122,227.83	2,487,839.61	2,487,839.61	8,634,388.22
2 Remuneraciones al Personal de Carácter Transitorio	612,805.88	-32,628.21	580,177.67	116,884.20	116,884.20	463,293.47
3 Remuneraciones Adicionales y Especiales	1,995,701.41	634,065.03	2,629,766.44	787,311.22	787,311.22	1,842,455.22
4 Seguridad Social	3,226,783.41	-222,706.60	3,004,076.81	695,709.93	695,709.93	2,308,366.88
5 Otras Prestaciones Sociales y Económicas	12,843,507.74	-88,440.49	12,755,067.25	3,187,573.23	3,187,573.23	9,567,494.02
6 Previsiones	0.00	0.00	0.00	0.00	0.00	0.00



INSTITUTO ESTATAL PARA LA EDUCACION DE JOVENES Y ADULTOS

Estado Analítico del Ejercicio del Presupuesto de Egresos- LDF

(Clasificación por Objeto del Gasto, Capítulo y Concepto)

Del 01 de Enero al 31 de Marzo de 2018



IEEA
INSTITUTO ESTATAL PARA LA EDUCACIÓN
DE JOVENES Y ADULTOS

CONCEPTO	EGRESOS					SUB EJERCICIO
	APROBADO	AMPLIACION/ (REDUCCIONES)	MODIFICADO	DEVENGADO	PASADO	
7 Pago de Estímulos a Servidores Públicos	0.00	0.00	0.00	0.00	0.00	0.00
Materiales y Suministros	4,870,126.00	0.00	4,870,126.00	604,044.34	604,044.34	4,266,081.66
1 Materiales de Administración, Emisión de Documentos y Artículos Oficiales	1,737,491.00	-11,849.00	1,725,642.00	96,630.69	96,630.69	1,629,011.31
2 Alimentos y Utensilios	135,801.00	10,996.00	146,797.00	27,416.60	27,416.60	119,380.40
3 Materias Primas y Materiales de Producción y Comercialización	0.00	0.00	0.00	0.00	0.00	0.00
4 Materiales y Artículos de Construcción y de Reparación	224,003.00	14,764.24	238,767.24	19,444.44	19,444.44	219,322.80
5 Productos Químicos, Farmacéuticos y de Laboratorio	57,910.00	0.00	57,910.00	0.00	0.00	57,910.00
6 Combustibles, Lubricantes y Aditivos	1,420,097.00	0.00	1,420,097.00	334,260.88	334,260.88	1,085,816.12
7 Vestuario, Blancos, Prendas de Protección y Artículos Decorativos	235,807.00	-13,911.24	221,895.76	40,078.16	40,078.16	181,817.60
8 Materiales y Suministros para Seguridad	0.00	0.00	0.00	0.00	0.00	0.00
9 Herramientas, Refacciones y Accesorios Menores	1,059,017.00	0.00	1,059,017.00	86,193.57	86,193.57	972,823.43
Servicios Generales	7,376,360.00	194.45	7,376,554.45	975,109.01	975,109.01	6,401,445.44
1 Servicios Básicos	1,412,480.00	21,912.51	1,434,392.51	179,747.19	179,747.19	1,254,645.32
2 Servicios de Arrendamiento	1,098,446.00	-119,002.18	979,443.82	168,979.29	168,979.29	810,464.53
3 Servicios Profesionales, Científicos, Técnicos y otros Servicios	1,116,290.00	60,044.42	1,176,334.42	171,704.50	171,704.50	1,004,629.92
4 Servicios Financieros, Bancarios y Comerciales	767,300.00	7,785.94	775,085.94	58,130.06	58,130.06	716,955.88
5 Servicios de Instalación, Reparación, Mantenimiento y Conservación	622,289.00	9,196.49	631,485.49	84,008.37	84,008.37	547,477.12
6 Servicios de Comunicación Social y Publicidad	0.00	0.00	0.00	0.00	0.00	0.00
7 Servicios de Traslado y Viáticos	2,077,502.00	-3,206.34	2,074,295.66	269,075.99	269,075.99	1,805,219.67
8 Servicios Oficiales	262,053.00	0.00	262,053.00	0.00	0.00	262,053.00
9 Otros Servicios Generales	20,000.00	23,463.61	43,463.61	43,463.61	43,463.61	0.00
Transferencias, Asignaciones, Subsidios y Otras Ayudas	21,654,766.43	0.00	21,654,766.43	1,564,254.00	1,564,254.00	20,090,512.43
1 Transferencias Internas y Asignaciones al Sector Público	0.00	0.00	0.00	0.00	0.00	0.00
2 Transferencias al resto del Sector Público	0.00	0.00	0.00	0.00	0.00	0.00
3 Subsidios y Subvenciones	0.00	0.00	0.00	0.00	0.00	0.00
4 Ayudas Sociales	21,654,766.43	0.00	21,654,766.43	1,564,254.00	1,564,254.00	20,090,512.43
5 Pensiones y Jubilaciones	0.00	0.00	0.00	0.00	0.00	0.00
6 Transferencias a Fideicomisos, Mandatos y Otros Análogos	0.00	0.00	0.00	0.00	0.00	0.00
7 Transferencias a la Seguridad Social	0.00	0.00	0.00	0.00	0.00	0.00
8 Donativos	0.00	0.00	0.00	0.00	0.00	0.00
9 Transferencias al Exterior	0.00	0.00	0.00	0.00	0.00	0.00
Bienes Muebles, Inmuebles e Intangibles	0.00	0.00	0.00	0.00	0.00	0.00
Inversión Pública	0.00	0.00	0.00	0.00	0.00	0.00
Inversiones Financieras y Otras Provisiones	0.00	0.00	0.00	0.00	0.00	0.00
Participaciones y Aportaciones	0.00	0.00	0.00	0.00	0.00	0.00
Deuda Pública	0.00	0.00	0.00	0.00	0.00	0.00

ELABORÓ: LCDO. MARCELA PAREDES ULLOA
JEFE DE PROGRAMACIÓN Y PRESUPUESTO

REVISÓ: LCDO. ROMÁN A. VALLE CÁN
DIRECTOR DE PLANEACIÓN Y SEG. OPERATIVO

AUTORIZÓ: LCDA. MARÍA CALDERÓN AYORZÁN
DIRECTORA GENERAL



INSTITUTO ESTATAL PARA LA EDUCACION DE LOS JOVENES Y ADULTOS
Estado Analítico del Ejercicio del Presupuesto de Egresos
Clasificación Económica (por Tipo de Gasto)
Del 01 de Enero al 31 de Marzo de 2018




Concepto	Egresos					Subejercicio
	Aprobado	Ampliaciones/ (Reducciones)	Modificado	Devengado	Pagado	
Gasto Corriente	83,353,705.43	194.45	83,353,899.88	12,805,304.05	12,805,304.05	70,548,595.83
Gasto de Capital	0.00	0.00	0.00	0.00	0.00	0.00
Amortización de la Deuda y Disminución de Pasivos	0.00	0.00	0.00	0.00	0.00	0.00
Total del Gasto	83,353,705.43	194.45	83,353,899.88	12,805,304.05	12,805,304.05	70,548,595.83


ELABORO: LCDO. MARCO A. PAREDES ULLOA
 JEFE DE PROGRAMACIÓN Y PRESUPUESTO


REVISÓ: LCDO. ROMAN A. VALLE CAN
 DIRECTOR DE PLANEACION Y SÉG. OPERATIVO

AUTORIZO: LCDA. MARIA CANDELARIA RANGOSA ALCOCER
 DIRECTORA GENERAL

Concepto	Egresos				Subejercicio
	Aprobado	Ampliaciones/ (Reducciones)	Modificado	Devengado	
Programas	83,353,705.43	194.45	83,353,899.88	12,805,304.05	70,548,595.83
Subsidios: Sector Social y Privado o Entidades Federativas y Municipios	0.00	0.00	0.00	0.00	0.00
Sujetos a Reglas de Operación	0.00	0.00	0.00	0.00	0.00
Otros Subsidios	0.00	0.00	0.00	0.00	0.00
Desempeño de las Funciones	83,353,705.43	194.45	83,353,899.88	12,805,304.05	70,548,595.83
Prestación de Servicios Públicos	83,353,705.43	194.45	83,353,899.88	12,805,304.05	70,548,595.83
Total del Gasto	83,353,705.43	194.45	83,353,899.88	12,805,304.05	70,548,595.83


 REVISÓ: LCDO. ROBINSON A. VALLE CAM
 DIRECTOR DE PLANEACIÓN Y SIG. OPERATIVO


 ELABORÓ: LCDO. MARCO A. PAREDES JILLOA
 JEFE DE PROGRAMACIÓN Y PRESUPUESTO


 AUTORIZÓ: LCDA. MARÍA CAMILA YANGOZA ALCOCER
 DIRECTORA GENERAL



INSTITUTO ESTATAL PARA LA EDUCACION DE LOS JOVENES Y ADULTOS
 PROGRAMAS PRESUPUESTARIOS POR SECTOR
 Del 01 de Enero al 31 de Marzo de 2018



SECTOR	PP	DENOMINACION	PRESUPUESTO					Porcentaje de Ejercicio	
			APROBADO	MODIFICADO	DEVENGADO	PAGADO	Ejer / Aprab.	Ejer / Modi.	
1		Educación	83,353,705.43	83,353,899.88	12,805,304.05	12,805,304.05	15.36%	15.36%	
E		Prestación de Servicios Públicos	83,353,705.43	83,353,899.88	12,805,304.05	12,805,304.05	15.36%	15.36%	
E004		INSTITUTO ESTATAL PARA LA EDUCACION DE JOVENES Y ADULTOS	83,353,705.43	83,353,899.88	12,805,304.05	12,805,304.05	15.36%	15.36%	

ELABORO: LCDO. MARCOA. PAREDES ULLOA
 JEFE DE PROGRAMACION Y PRESUPUESTO

REVISO: LCDO. ROMANA. VALLE CAN
 DIRECTO DE PLANEACION Y SEGUIMIENTO OPERATIVO

AUTORIZO: LCDA. MARIA DANIELA RAYGOZA ALDIER
 DIRECTORA GENERAL

INSTITUTO ESTATAL PARA LA EDUCACIÓN DE JÓVENES Y ADULTOS

1.1 INFORME SOBRE PASIVOS CONTINGENTES

En virtud de que los pasivos contingentes son obligaciones que tienen su origen en hechos específicos e independientes del pasado que en futuro pueden o no y, de acuerdo con lo que acontezca, desaparecen o se convierten en pasivos reales, por ejemplo, juicios, garantías, avales, costos de planes de pensiones, jubilaciones, etc. Al cierre del 31 de marzo del 2018, este instituto cuenta con un pasivo contingente de \$7,933,475.28 pesos por concepto de demandas laborales.

1.2 NOTAS A LOS ESTADOS FINANCIEROS

Con el propósito de dar cumplimiento a los artículos 46 y 49 de la Ley General de Contabilidad Gubernamental, el ente público deberá acompañar notas a los estados financieros cuyos rubros (Ver documento normativo emitido por el CONAC) así lo requieran de acuerdo al lineamiento de norma a los estados financieros emitido por el Consejo Nacional de Armonización Contable en el siguiente orden:

a) NOTAS DE DESGLOCE

1) NOTAS AL ESTADO DE SITUACIÓN FINANCIERA

Activo
Efectivo y Equivalentes.

Esta cuenta presenta un saldo al 31 de marzo 2018 de \$ 15, 290,240.74 pesos correspondientes a:

FONDO	TIPO	MOJINTO
RAMO 33 (FAETA) Gasto de operación y Ayudas Sociales	Federal	6,065,740.80
RAMO 11 (CONVENIO) Ayudas Sociales	Federal	1,458.06
GOBIERNO Gasto de Operación y Ayudas Sociales	Estatad	9,223,041.88

Derechos a recibir efectivo o equivalentes.

El saldo de esta cuenta al 31 de marzo de 2018 es de \$ 8,017,719.94 pesos, está integrado por:

2018	2017	Concepto
2,926,518.00	2,926,518.00	Son recursos que no fueron ministrados por el gobierno estatal en el ejercicio 2015.
2,837,485.74	2,837,485.74	Son recursos que no fueron ministrados por el gobierno estatal en el ejercicio 2016.
784,720.72	1,381,117.72	Recursos correspondientes al presupuesto del ejercicio 2017 pero que no han sido depositados a la cuenta del Instituto, los cuales deberán ser ministrados en el ejercicio 2018
1,236,758.00	193,344.50	Recursos otorgados al Patronato Pro educación para Adultos de enero a diciembre 2017 para el pago de figuras solidarias
221,737.48	183,674.63	Recursos ministrados a las Coordinaciones de Zonas para su gasto de operación y gastos a comprobar por viáticos y combustibles del personal de este Instituto.
10,500.00	10,500.00	Recursos como depósitos en garantía por renta de inmuebles
8,017,719.94	7,532,640.59	Gran Total

Bienes Muebles, Inmuebles e Intangibles.

Representa el monto de bienes muebles e inmuebles requeridos para el buen desarrollo de las actividades del personal de este instituto.

Bienes muebles

El saldo de esta cuenta al 31 de marzo del 2018 es de \$ 39, 868,114.52 sin movimiento alguno durante el ejercicio:

Tipo de Activo	Saldos al 31 de diciembre 2017	Altas 2018	Bajas 2018	Saldo al 31 de marzo 2018
Equipo de Instrumentación Médica.	110,151.30			110,151.30
Mobiliario y Equipo	6,775,609.03			6,775,609.03
Equipo de Transporte	13,647,406.41			13,647,406.41
Maquinaria y Equipo	588,351.98			588,351.98
Equipo de Difusión	80,839.12			80,839.12
Equipo de Comunicación	1,599,612.18			1,599,612.18
Equipo de Cómputo	17,065,445.50			17,065,445.50
Otro Mobiliario y Equipo Educativo	699.00			699.00
Gran Total	39,868,114.52			39,868,114.52

Dirección General

Av. Independencia 294. C.P. 77013. Chetumal, Quintana Roo, México.

Tel.: (983) 83 21029 Ext. EXT

correointitucional@inea.gob.mx

Bienes Inmuebles


El saldo de esta cuenta al 31 de marzo del 2018 es de \$ 185,554.62 pesos y corresponde al importe del edificio que actualmente ocupa la Dirección General en la Ciudad de Chetumal y a la presente fecha no tuvo afectaciones de altas ni bajas.

Tipo de Activo	Saldos al 31 de diciembre 2017	Altas 2018	Bajas 2018	Saldo al 31 de marzo 2018
Edificio	185,554.62			185,554.62
Total	185,554.62			185,554.62

Registro y valorización del Patrimonio.

Por lo que respecta al Instituto Estatal para la Educación de jóvenes y adultos, durante el ejercicio 2016 se realizaron las adecuaciones necesarias en el sistema integral de contabilidad gubernamental en lo referente a la valorización del patrimonio, realizando nuevamente el levantamiento del inventario existente; confirmando mediante las facturas correspondientes las fechas de adquisiciones y los costos históricos, que permitan tener la certeza de que los registros contables realizados en los años en los cuales tales bienes fueron adquiridos son correctos o no, de acuerdo a las políticas contables vigentes y aplicables en la materia en dichos ejercicios en donde fueron adquiridos; determinándose la uniformidad en el criterio para el registro de tales bienes, ahora bien con la entrada en vigor de la ley General de Contabilidad Gubernamental publicada en el diario oficial el 31 de Diciembre del 2008, así como sus reformas publicadas el 12 de Noviembre del 2012, el Instituto Estatal para la Educación de Jóvenes y Adultos ha realizado la valoración del patrimonio de conformidad a las "reglas específicas del Registro y Valoración del patrimonio" y los Parámetros de Estimación de Vida útil emitidos por el CONAC y publicados en el diario oficial el 13 de Diciembre de 2011 y el 15 de agosto de 2012, considerando la siguiente tabla:

Cuenta	Concepto	Años De Vida útil	% de Depreciación anual
1.2.3	BIENES INMUEBLES, INFRAESTRUCTURA Y CONSTRUCCIONES EN PROCESO		
1.2.3.2	Viviendas	50	2
1.2.3.3	Edificios NO habitacionales	30	3.3
1.2.3.4	Infraestructura	25	4
1.2.3.9	Otros Bienes Inmuebles	20	5



QUINTANA ROO
ESTADO LIBRE ASOCIADO

2016

DEPARTAMENTO DE RECURSOS FINANCIEROS



IEEA
INSTITUTO ESTATAL PARA LA EDUCACIÓN
DE LOS JÓVENES Y ADULTOS


1.2.4	BIENES MUEBLES		
1.2.4.1	Mobiliario y Equipo de Administración		
1.2.4.1.1	Muebles de oficina y estantería	10	10
1.2.4.1.2	Muebles, Excepto de oficina y estantería	10	10
1.2.4.1.3	Equipo de cómputo y de Tecnologías de la Información	3	33.3
1.2.4.1.9	Otros mobiliarios y Equipos de Administración	10	10
1.2.4.2	Mobiliario y Equipo Educacional y recreativo		
1.2.4.2.1	Equipos y aparatos audiovisuales	3	33.3
1.2.4.2.2	Aparatos Deportivos	5	20
1.2.4.2.3	Cámaras fotográficas y de Video	3	33.3
1.2.4.2.9	Otro mobiliario y Equipo Educacional y Recreativo	5	20
1.2.4.3	Equipo Instrumental Médico y de Laboratorio		
1.2.4.3.1	Equipo Médico y de Laboratorio	5	20
1.2.4.3.2	Instrumental Médico y de Laboratorio	5	20
1.2.4.4	Equipo de Transporte		
1.2.4.4.1	Automóviles y Equipo Terrestre	5	20
1.2.4.4.2	Carrocerías y Remolques	5	20
1.2.4.4.3	Equipo Aeroespacial	5	20
1.2.4.4.4	Equipo ferroviario	5	20
1.2.4.4.5	Embarcaciones	5	20
1.2.4.4.9	Otros equipos de Transporte	5	20
1.2.4.5	Equipo de Defensa y seguridad	*	*
1.2.4.6	Maquinaria, otros Equipos y Herramientas		
1.2.4.6.1	Maquinaria y equipo agropecuario	10	10
1.2.4.6.2	Maquinaria y Equipo Industrial	10	10
1.2.4.6.3	Maquinaria y Equipo de Construcción	10	10
1.2.4.6.4	Sistemas de aire acondicionado, calefacción y de Refrigeración Industrial y Comercial	10	10

Dirección General

Av. Independencia 294. C.P. 77013. Chetumal, Quintana Roo, México.

Tel.: (983) 83 21029 Ext. EXT

correointitucional@inea.gob.mx

QUINTANA ROO
ESTADO DEL ESTADO
2016

	Equipo de comunicación y Telecomunicaciones	10	10
1.2.4.6.6	Equipos de Generación Eléctrica, Aparatos y Accesorios Electrónicos	10	10
1.2.4.6.7	Herramientas y Máquinas-Herramienta	10	10
1.2.4.6.9	Otros Equipos	10	10
1.2.4.8	Activos Biológicos		
1.2.4.8.1	Bovinos	5	20
1.2.4.8.2	Porcinos	5	20
1.2.4.8.3	Aves	5	20
1.2.4.8.4	Ovinos y caprinos	5	20
1.2.4.8.5	Peces y acuicultura	5	20
1.2.4.8.6	Equipos	5	20
1.2.4.8.7	Especies Menores y de Zoológico	5	20
1.2.4.8.8	Arboles y plantas	5	20
1.2.4.8.9	Otros activos Biológicos	5	20

Depreciación, Deterioro y Amortización Acumulada de Bienes.

El Instituto Estatal para la Educación de Jóvenes y Adultos, realizó la revalorización del patrimonio y realizó los cálculos de las depreciaciones en apego a lo anteriormente señalado, actualmente ha logrado realizar el cálculo y registro de las depreciaciones y las amortizaciones hasta el 31 de marzo de 2018, con un saldo acumulado de \$35,296,317.04 pesos.

Cuenta	Depreciación Enero-Marzo 2018	Depreciación 2017	Total, depreciación
Equipo de Cómputo	155,127.24	16,706,382.40	16,861,509.64
Equipo de Comunicación	13,403.40	1,205,057.30	1,218,460.70
Equipo de Difusión	0.00	80,839.12	80,839.12
Equipo de Transporte	267,026.04	11,532,971.12	11,799,997.16
Equipo e instrumentos médicos	0.00	110,151.30	110,151.30
Maquinaria y herramientas	0.00	549,822.57	549,822.57
Mobiliario y equipo de Oficina	78,700.86	4,596,835.69	4,675,536.55
Gran Total	514,257.54	34,782,059.50	35,296,317.04

Dirección General

Av. Independencia 294. C.P. 77013. Chetumal, Quintana Roo, México.

Tel.: (983) 83 21029 Ext. EXT

correointitucional@inea.gob.mx

Pasivo
Cuentas por Pagar a Corto Plazo.

CONCEPTO	IMPORTE	VENCIMIENTO	FECHA LIMITE DE PAGO
Retenciones realizadas a los trabajadores por concepto de Seguros, ISSSTE, Préstamos, SAR-FOVISSSTE	1,902,315.42	30 días	17 de abril 2018

Impuestos por pagar (Retenciones, Contribuciones por Pagar a Corto Plazo).

CONCEPTO	IMPORTE	VENCIMIENTO	FECHA LIMITE DE PAGO
Retenciones realizadas a los trabajadores por concepto de ISR por sueldos y salarios, asimilados al salario. ISR por Arrendamiento y Servicios Profesionales	1,074,780.73	30 días	17 de abril 2018

Recursos por Recibir:

Esta cuenta presenta un saldo de 7,390,593.84 pesos, el cual, al 31 de marzo de 2018 no ha tenido movimiento alguno, a favor del Gobierno del Estado de Quintana Roo (Secretaría de Finanzas y Planeación) el cual se desglosa de la manera siguiente:

Importe	Observación
944,546.00	Son recursos provenientes de recursos depositados al Instituto y no están considerados en el techo presupuestal del 2014.
44,732.00	proviene de recursos para pago de impuestos estatales del ejercicio 2013 que tampoco están considerados en el presupuesto
2,926,518.00	Recursos que no se ministraron al 31 de diciembre de 2015.
3,474,797.84	Recursos que no se ministraron al 31 de diciembre de 2016.
7,390,593.84	Gran total

II) NOTAS AL ESTADO DE ACTIVIDADES

Ingresos de gestión:

Este rubro se integra por transferencias del Gobierno Federal (FAETA), Ramo 11 y Gobierno Estatal, que forman parte de presupuesto de Ingresos, destinados para programas nacionales de educación y otros ingresos no provenientes del presupuesto, tales como los intereses que genera las cuentas bancarias.

Concepto	Ministrado al 31 de marzo de 2018	2017
Ministraciones Ramo 33 FAETA	12,145,723.45	44,140,164.86
Ministraciones Ramo 11 Federal	1,638,034.02	13,077,228.22
Ministraciones Gobierno del Estado	3,483,681.28	19,563,612.45
Otras Ministraciones (Fortalecimiento Financiero)		334,521.00
Otros ingresos y beneficios varios	22,128.52	86,658.05
Total Ingresos y Otros beneficios	17,289,567.27	77,202,184.58

Gastos y Otras Pérdidas:

Al 31 de marzo 2018 el ejercicio y aplicación del gasto erogado por los distintos fondos que este Instituto administra, se desglosa en los siguientes rubros:

Concepto	Ejercido al 31 de marzo 2018	Ejercido 2017
Gastos de Funcionamiento		
Cap.1000 Servicios Personales	9,298,213.29	40,156,100.61
Cap.2000 Materiales y Suministros	604,044.34	4,410,529.41
Cap. 3000 Servicios Generales	1,034,882.52	7,423,747.05
Transferencias, Asignaciones, Subsidios, Otras ayudas. Cap. 4000 Ayudas Sociales	1,868,969.90	18,515,807.10
Otros gastos y pérdidas Extraordinarias Estimaciones, Depreciaciones, Deterioros, Obsolescencia y Amortizaciones	514,257.54	2,110,222.78
Presupuesto por ejercer		
	13,320,367.59	72,616,406.95

III) NOTAS AL ESTADO DE VARIACIÓN EN LA HACIENDA PÚBLICA

Aportaciones.

Esta cuenta presenta un saldo de \$5, 566,773.80 importe integrado por los activos fijos adquiridos por el INEA, al 31 de marzo 2018 no ha tenido aumentos ni disminuciones.

CONCEPTO	SALDO AL 31/12/17	MOVIMIENTO ENE-MAR 2018	SALDO AL 31/MAR/18
Aportaciones del INEA	5,566,773.80	0.00	5,566,773.80

Resultado de Ejercicios Anteriores.

Al 31 de diciembre de 2017 esta cuenta presenta un saldo de \$ 8, 429,764.07. Al 31 de marzo de 2018, se presenta un saldo de 7,438,957.32, el cual existe diferencia de 990,806.75, importe que corresponde a una disminución del resultado en virtud de que se realizó la devolución de recursos del ramo 11 que no fueron ejercidos durante el ejercicio 2017, dando cumplimiento a las reglas de operación.

CONCEPTO	SALDO AL 31/12/17	MOVIMIENTO ENE-MARZO 2018	SALDO AL 31/MAR/18
Resultado de Ejercicios anteriores	8,429,764.07	-990,806.75	7,438,957.32

IV) NOTAS AL ESTADO DE FLUJOS DE EFECTIVO

Efectivo y equivalentes.

Se presenta el análisis de los saldos inicial y final de efectivo:

DESCRIPCIÓN	31/MAR/2018	2017	VARIACIÓN
Efectivo en Bancos (Tesorería)	15,290,240.74	13,315,348.76	1,974,891.98

Adquisiciones de bienes muebles e inmuebles

DESCRIPCIÓN	2018	2017	VARIACIÓN
Edificios	185,554.62	185,554.62	0
Equipo de Instrumentación Médica.	110,151.30	110,151.30	0
Mobiliario y Equipo	6,775,609.03	6,775,609.03	0
Equipo de Transporte	13,647,406.41	13,647,406.41	0
Maquinaria y Equipo	588,351.98	588,351.98	0
Equipo de Difusión	80,839.12	80,839.12	0
Equipo de Comunicación	1,599,612.18	1,599,612.18	0
Equipo de Cómputo	17,065,445.50	17,065,445.50	0
Otro Mobiliario y Equipo Educativo	699.00	699.00	0

Como se puede detectar, durante el ejercicio 2017 y al 31 de marzo de 2018, no se llevó a cabo ninguna adquisición de bienes mueble e inmueble.

V) CONCILIACIÓN ENTRE LOS INGRESOS PRESUPUESTARIOS Y CONTABLES, ASÍ COMO ENTRE LOS EGRESOS PRESUPUESTALES Y LOS GASTOS CONTABLES.

Instituto Estatal para la Educación de los Jóvenes y Adultos Conciliación entre los Ingresos Presupuestarios y Contables Del 01 de enero al 31 de marzo 2018 y 2017 (Miles de pesos)		
Concepto	2018	2017
1. Ingresos Presupuestarios	17,267	76,254
2. Más ingresos contables no presupuestarios	22	0
Incremento por variación de inventarios	0	0
Disminución del exceso de estimaciones por pérdida o deterioro u obsolescencia	0	0
Disminución del exceso de provisiones	0	0
Otros ingresos y beneficios varios	0	0
Otros ingresos contables no presupuestarios	22	0
3. Menos ingresos presupuestarios no contables	0	0
Productos de capital	0	0
Aprovechamientos capital	0	0
Ingresos derivados de financiamientos	0	0
Otros Ingresos presupuestarios no contables	0	0
4. Ingresos Contables (4 = 1 + 2 - 3)	17,289	76,254

Conciliación entre los Egresos Presupuestarios y los Gastos Contables

Instituto Estatal para la Educación de los Jóvenes y Adultos		
Conciliación entre los Egresos Presupuestarios y los Gastos Contables		
Del 1 de enero al 31 de marzo 2018 y 2017		
(Miles de pesos)		
Concepto	2018	2017
1. Total de egresos (presupuestarios)	12,805	70,753
2. Menos egresos presupuestarios no contables	0	0
Mobiliario y equipo de administración	0	0
Mobiliario y equipo educacional y recreativo	0	0
Equipo e instrumental médico y de laboratorio	0	0
Vehículos y equipo de transporte	0	0
Equipo de defensa y seguridad	0	0
Maquinaria, otros equipos y herramientas	0	0
Activos biológicos	0	0
Bienes inmuebles	0	0
Activos intangibles	0	0
Obra pública en bienes propios	0	0
Acciones y participaciones de capital	0	0
Compra de títulos y valores	0	0
Inversiones en fideicomisos, mandatos y otros análogos	0	0
Provisiones para contingencias y otras erogaciones especiales	0	0
Amortización de la deuda pública	0	0
Adeudos de ejercicios fiscales anteriores (ADEFAS)	0	0
Otros Egresos Presupuestales No Contables	0	0
3. Más gastos contables no presupuestales	0	0
Estimaciones, depreciaciones, deterioros, obsolescencia y amortizaciones	0	0
Provisiones	0	0
Disminución de inventarios	0	0
Aumento por insuficiencia de estimaciones por pérdida o deterioro u obsolescencia	0	0
Aumento por insuficiencia de provisiones	0	0
Otros Gastos	0	0
Otros Gastos Contables No Presupuestales	0	0
4. Total de Gasto Contable (4 = 1 - 2 + 3)	12,805	70,753

b) NOTAS DE MEMORIA (CUENTAS DE ORDEN)

El ejercicio de la ley de ingresos estimada en los años fiscales de 2017 y 2018 se refleja en las cuentas siguientes:

CONCEPTO	AI 31 DE MARZO 2018	2017
Ley de ingresos estimada	83,353,705.43	84,780,695.59
Ley de ingresos por ejecutar	83,353,705.43	84,780,695.59
Modificaciones a la Ley de Ingresos Estimada	83,353,899.88	1,193,932.22
Ley de Ingresos devengados	20,466,884.89	85,974,627.81
Ley de Ingreso recaudado.	17,267,438.75	76,254,328.59

Respecto al ejercicio del presupuesto de egresos, las cuentas que fueron afectadas son las siguientes:

CONCEPTO	AI 31 DE MARZO 2018	2017
Presupuesto de Egresos Aprobado	83,353,705.43	84,780,695.59
Presupuesto de Egresos por Ejercer	83,353,705.43	84,780,695.59
Modificaciones al Presupuesto de Egresos Aprobado	83,353,899.88	1,193,932.22
Presupuesto de Egresos Comprometido	12,805,304.05	70,753,163.68
Presupuesto de Egresos Devengado	12,805,304.05	70,753,163.68
Presupuesto de egresos Ejercido	12,805,304.05	70,753,163.68
Presupuesto de Egresos Pagado	12,805,304.05	70,753,163.68

“Bajo protesta de decir verdad, declaramos que los estados Financieros y sus notas son razonablemente correctos y son responsabilidad del emisor”

c) NOTAS DE GESTIÓN ADMINISTRATIVA

Introducción

El Instituto Estatal para la Educación de Jóvenes y Adultos de Quintana Roo es un Organismo Público Descentralizado, creado por Decreto del Ejecutivo Estatal publicado el 15 de diciembre de 1981, siendo el primer Instituto Estatal creado en el país, cuando todas las demás entidades contaban con las delegaciones del Instituto Nacional de

Educación para Adultos (INEA), nuestro reto es reducir el rezago educativo con servicios de calidad, mediante la formación permanente de las figuras que participan en las acciones educativas, en beneficio de cerca de 13 mil jóvenes y adultos que cada año logran certificar su educación básica y para ello convocamos la solidaridad de los diferentes sectores de nuestra sociedad.

Es por ello que nuestra Institución es una opción educativa para todas las personas con más de 15 años que por alguna circunstancia no aprendieron a leer y escribir o se vieron en la necesidad de frenar su proceso de aprendizaje y no lograron su educación primaria y/o secundaria.

En el IEEA ofrecemos servicios de calidad y espacios educativos dignos, totalmente gratuitos, con material didáctico y equipo de cómputo que se ajustan a las necesidades de aprendizaje de cada una de las personas que deseen mejorar su calidad de vida y la de sus familias.

Panorama Económico y Financiero

El presupuesto original autorizado para el Instituto Estatal para la Educación de Jóvenes y Adultos 2018, a través del Fondo de Aportaciones para la Educación Tecnológica y de Adultos (FAETA) ascendió a la suma de \$44,838,964 pesos, obteniendo por rendimientos financieros la cantidad de \$194.45 pesos, como resultado al presupuesto modificado la cantidad de \$44,839,1580.45, ejerciendo hasta el trimestre enero-marzo del presente año, la cantidad de 9,203,104.54 pesos, de igual forma a este Instituto le fue autorizado recursos a través de Gobierno del Estado por la cantidad de 19,361,137.00 pesos, ejerciendo hasta el trimestre enero-marzo del presente año la cantidad de \$2,386,578.51 pesos, derivado de los convenios federales para el instituto fue autorizado por la cantidad de 19,153,604.43 pesos, ejerciendo hasta el trimestre enero-marzo del presente año, la cantidad de \$1,215,621 pesos.

Autorización e Historia

El Instituto Estatal para la Educación de Jóvenes y Adultos (IEEA), se creó mediante Decreto del Congreso del Estado, publicada el 15 de diciembre de 1981, con la finalidad de promover, organizar e impartir a la población adulta los servicios de alfabetización y educación básica para ayudarlos a certificar su primaria y/o secundaria, con ello Quintana Roo inició la descentralización de los servicios de educación para adultos como un organismo de personalidad jurídica, patrimonio propio y autonomía de gestión, que conserva las características de observancia de las normas de aplicación y ejercicio de los recursos asignados por el INEA. Es así como el IEEA asumió las facultades para planear, organizar, dirigir, operar y controlar los servicios sin menoscabo de la posibilidad de elaborar e incluir contenidos regionales en los programas educativos. Sin embargo, ante las características propias del rezago educativo que prevalece en el Estado, donde anualmente más de 6 mil jóvenes abandonan el sistema escolarizado sin concluir su educación básica, se propuso una iniciativa legislativa para actualizar y simplificar el decreto de creación del IEEA y crear el Instituto Estatal para la Educación de Jóvenes y Adultos el 17 de enero de 2006.

Desde entonces el IEEA cumple integralmente con el objetivo de implementar las estrategias necesarias para llevar los servicios educativos a la población mayor de 15 años- nuestros jóvenes y adultos- que no han concluido su educación básica en todo el estado.

Organización y Objeto Social

El IEEA tiene como objeto promover, organizar e impartir educación básica a la población joven y adulta de Quintana Roo que por diversos motivos no pudo aprender a leer y escribir o no ha logrado concluir sus estudios de primaria o secundaria. Para el cumplimiento de este objetivo el IEEA se apoya en la solidaridad de los diferentes sectores de nuestra sociedad.

- Público: Gobiernos Federal, Estatal y ayuntamientos.
- Social: Las estructuras comunitarias y vecinales, asociaciones civiles, grupos religiosos, clubes y organizaciones de asistencia social.
- Privado: Fabricas, empresas, sindicatos y otras organizaciones que apoyan los servicios educativos dirigidos a las y los trabajadores que lo requieran.
- Educativo: proporciona su infraestructura, así como, a las y los estudiantes del servicio social, para proporcionar asesoría educativa.

Resumen Fiscal del Contribuyente

El Instituto se encuentra registrado en el RFC como persona moral con fines no lucrativos.

Nombre: INSTITUTO ESTATAL PARA LA EDUCACIÓN DE JÓVENES Y ADULTOS DEL ESTADO DE QUINTANA ROO.

Registro Federal de Contribuyentes: IEE820101SE6

Inicio de operaciones: 16 de enero de 1982

Domicilio: Av. Independencia 294 entre Justo Sierra y Camelias, Col. David Gustavo Gutiérrez Ruiz, Chetumal Quintana Roo, Othón P. Blanco Quintana Roo CP. 77013.

Consideraciones fiscales del Ente.

- Entero de retenciones mensuales de ISR por sueldos y salarios y asimilados a salarios.
- Entero de retenciones de ISR por servicios profesionales
- Entero de retenciones de ISR por arrendamiento de inmuebles
- Pago del 3% sobre nómina.

Bases de Preparación de los Estados Financieros

Las políticas contables del Instituto Estatal para la Educación de Jóvenes y Adultos observadas en la preparación de los estados financieros son:

Los estados financieros se prepararon con base en los principios de la contabilidad Gubernamental.

Políticas de Contabilidad Significativas.

Se contrató el sistema contable denominado SAACG.NET Sistema Automatizado y Administrativo de Contabilidad Gubernamental del Instituto para el Desarrollo Técnico de las Haciendas Públicas para efecto de generar la información contable y presupuestal ya que dicho sistema reúne los requisitos para cumplir con las obligaciones establecidas en la Ley General de Contabilidad Gubernamental.

Durante el 2016 se asistieron a las capacitaciones otorgadas por el consejo Estatal para Armonización Contable del Estado de Quintana Roo (CEACQROO), en el mes de mayo de 2017 se llevó a cabo el curso de Implementación del SAACG.NET, impartido por el Instituto para el Desarrollo Técnico de las Haciendas Públicas (INDETEC), en las instalaciones de este Instituto.

Dirección General

Av. Independencia 294. C.P. 77013. Chetumal, Quintana Roo, México.

Tel.: (983) 83 21029 Ext. EXT

correointitucional@inea.gob.mx

Se dio cumplimiento con las publicaciones en tiempo y forma de los formatos aprobados por el Consejo Nacional de Armonización Contable publicados el 4 de abril del 2014 con el propósito de dar cumplimiento a las disposiciones establecidas en el art. 73 del título V de la LGCG se publicó dentro de la página de internet de este Instituto, la información relativa a las aportaciones para la Educación Tecnológica y de Adultos.

Con el objeto de que los Estados Financieros presenten cifras reales, se procedió a la implementación de lineamientos aplicados para el otorgamiento de recursos por concepto de viáticos, pasajes, combustibles y otras erogaciones que forman parte de la cuenta deudores diversos, permitiendo que cada mes estos gastos sean comprobados a la brevedad posible con el objeto de no generar antigüedad en los saldos.

Posición en Moneda Extranjera y Protección por Riesgos Cambiario.

De acuerdo a las disposiciones legales, la unidad monetaria utilizada por este Instituto para la elaboración de los Estados Financieros y las operaciones que este realiza, es en moneda nacional (peso mexicano)

Reporte Analítico del Activo

Al 31 de marzo de 2018 no hubo altas ni bajas de activos fijos, así mismo se informa que no hubo variación en la vida útil o en los porcentajes de depreciación, deterioro o amortización utilizados en los diferentes tipos de activos.

Fideicomisos, Mandatos y Análogos.

Este instituto al 31 de marzo del ejercicio 2018 no cuenta con Fideicomisos, mandatos y análogos.

Reportes de la Recaudación.

Al 31 de marzo del ejercicio 2018, este Instituto solamente ha recepcionado recursos por concepto de ministraciones del Gobierno Federal (Ramo 33, Ramo 11) y Recursos del Gobierno Estatal, no contamos con recursos propios debido a que los servicios educativos que el IEEA presta no tienen costo alguno.

Información sobre la Deuda y el reporte Analítico de la Deuda.

Se informa que el Instituto Estatal para la Educación de Jóvenes y Adultos, al 31 de marzo de 2018 no tiene deuda respecto al PIB, ni instrumento financiero en la cual se esté realizando pagos por intereses, comisiones, vencimientos y otros gastos.

Calificaciones otorgadas.

Al 31 de marzo del ejercicio fiscal 2018, este Instituto no ha sido sujeto a una calificación crediticia.

Procesos de Mejora.

Con la finalidad de mejorar los procesos administrativos y emitir la información financiera en tiempo y forma, durante el ejercicio 2017 se implementaron lineamientos de control interno con respecto a la aplicación del gasto, solicitud de recursos y sus respectivas comprobaciones, esto es con la finalidad de evitar futuras observaciones de auditoras. Así mismo, se ha reducido el tiempo para efectos de comprobación de los viáticos, pasajes y otros gastos a comprobar, con el fin, de que tanto los Estados Financieros como los Estados Presupuestarios reflejen cifras exactas.

Eventos posteriores al Cierre.

Al 31 de marzo de 2018 los Estados Financieros del Instituto Estatal para la Educación de Jóvenes y Adultos presentan los movimientos y saldos reales, así como los hechos ocurridos en cada periodo que se ha informado, no habiendo eventos posteriores al cierre final.

Partes relacionadas.

Al 31 de marzo de 2018 no existe en el Instituto partes relacionadas que pudieran ejercer influencia significativa sobre la toma de decisiones financieras y operativas.

“Bajo protesta de decir verdad, declaramos que los estados Financieros y sus notas son razonablemente correctos y son responsabilidad del emisor”

DIRECTORA DE ADMINISTRACIÓN Y
FINANZAS

C. GUADALUPE D. PASTRANA
SÁNCHEZ

DIRECTORA GENERAL

LICDA. MA. CANDELARIA RAYGOZA
ALCOCER

Dirección General

Av. Independencia 294. C.P. 77013. Chetumal, Quintana Roo, México.

Tel.: (983) 83 21029 EXT. EXI

correointitucional@inea.gob.mx

