



13/10/16
Quintana Roo
13.10.16



13 OCT 2016

SECRETARÍA DE EDUCACION Y CULTURA
RECIBIDO

DIRECCION GENERAL

No. de Oficio: IEEA/DG/DRF/796/2016.
Chetumal, Quintana Roo, a 6 de octubre del 2016.

QUINTANA ROO GOBIERNO DEL ESTADO 2016-2022
SECRETARÍA DE FINANZAS Y PLANEACIÓN
13 OCT 2016
RECIBIDO

**C.P. JAVIER ZETINA GONZALEZ.
AUDITOR SUPERIOR DEL ESTADO.
CIUDAD.**

Por este medio me permito hacer la entrega del Estado Financiero correspondiente al mes de septiembre del 2016.

Esperando haber cumplido con la encomienda que a mis funciones corresponde, aprovecho la ocasión para enviarle un cordial saludo.

ATENTAMENTE.

**PROFR. FRANCISCO JAVIER NOVELO ORDOÑEZ.
DIRECTOR GENERAL.**

AUDITORIA SUPERIOR DEL ESTADO DE QUINTANA ROO
UNIDAD DE ADMINISTRACIÓN
13 OCT 2016
RECIBIDO
ARCHIVO GENERAL DE LA AUDITORIA

- C. C. P. - DRA. MARISOL ALAMILLA BETANCOURT.- SECRETARIA DE EDUCACION.- CIUDAD.
- M.D.C. JUAN MELQUIADES VERGARA FERNANDEZ.- SECRETARIO DE FINANZAS Y PLANEACION.
- C. EDGARDO DIAZ AGUILAR.- TESORERO GENERAL DE SEFYPLAN.
- LIC. RAFAEL ANTONIO DEL POZO DERGAL.- SECRETARIO DE GESTION PUBLICA.- CIUDAD
- ARQ. VICTOR HUGO GOMEZ OCEJO.- ENCARGADO DEL ARCHIVO GENERAL DE LA ASEQROO.-CIUDAD.
- LIC. MAURICIO CASTRO JIMENEZ.- DIRECTOR DE FISCALIZACION A LA ADMINISTRACION PUBLICA CENTRAL DE LA ASEQROO.- CIUDAD
- SUBSECRETARIA DE CREDITO Y FINANZAS.
- PROFE. FRANCISCO J. NOVELO ORDOÑEZ.- DIRECTOR GENERAL DEL IEEA
- LIC. MANUEL J. HERRERA CARRILLO.- DIRECTOR ADMINISTRATIVO DEL IEEA.

EXPEDIENTE/MINUTARIO.
FINQ/DNBS



QUINTANA ROO GOBIERNO DEL ESTADO 2016-2022



13 OCT 2016

SECRETARÍA DE FINANZAS Y PLANEACIÓN
TESORERÍA GENERAL DEL ESTADO

RECIBIDO



QUINTANA ROO GOBIERNO DEL ESTADO 2016-2022



12 OCT 2016
RECIBIDO

SECRETARÍA DE LA GESTIÓN PÚBLICA
OFICIALÍA DE PARTES



REPORTE PRESUPUESTAL 2016
INSTITUTO ESPECIAL PARA LA EDUCACION DE ADULTOS Y ADULTAS
DE CUNTANA ROO



CAPITULO	PRESUPUESTO DEL MES: SEPTIEMBRE 2016				PRESUP. ANUAL			PRESUPUESTO ACUMULADO: ENERO - SEPTIEMBRE 2016				VARIACION ASIGNADO ACUM - EJERCIDO
	AUTORIZADO	MINISTRADO	EJERCIDO	VARIACION MINISTRADO - EJERCIDO	VARIACION AUTORIZADO - EJERCIDO	RAMO 03	AUTORIZADO	MINISTRADO	EJERCIDO	VARIACION RECIBIDO - EJERCIDO		
1000	2,815,291.00	2,815,291.00	2,398,481.74	248,839.28	248,839.28	28,362,858.00	20,284,984.00	20,284,984.00	19,481,800.08	833,183.94	833,183.94	
2000	239,817.97	239,817.97	147,888.75	91,949.22	91,949.22	3,954,285.40	2,881,821.40	2,881,821.40	3,078,950.37	-87,328.97	-87,328.97	
3000	384,341.00	384,341.00	338,355.54	45,985.49	45,985.49	6,407,792.80	4,378,942.80	4,378,942.80	4,251,267.01	128,375.59	128,375.59	
4000	352,067.00	352,067.00	184,337.00	167,730.00	167,730.00	4,584,008.00	3,770,411.00	3,770,411.00	1,790,878.00	2,019,793.00	2,019,793.00	
5000	0.00	0.00	0.00	0.00	0.00	0.00	0.00	0.00	0.00	0.00	0.00	
SUMA	3,891,517.00	3,891,517.00	3,029,813.03	889,803.97	889,803.97	42,328,842.00	31,415,938.00	31,415,938.00	29,533,894.44	2,885,843.56	2,885,843.56	

CAPITULO	PRESUPUESTO DEL MES: SEPTIEMBRE 2016				PRESUP. ANUAL			PRESUPUESTO ACUMULADO: ENERO - SEPTIEMBRE 2016				VARIACION ASIGNADO ACUM - EJERCIDO
	AUTORIZADO	MINISTRADO	EJERCIDO	VARIACION MINISTRADO - EJERCIDO	VARIACION AUTORIZADO - EJERCIDO	GOB. EDO	AUTORIZADO	MINISTRADO	EJERCIDO	VARIACION RECIBIDO - EJERCIDO		
1000	891,607.00	896,984.00	897,315.36	-500,331.36	84,291.84	10,036,808.00	8,788,583.00	8,482,285.00	8,897,298.88	-405,113.88	898,184.12	
2000	803,588.24	485,898.24	324,195.42	141,489.82	279,422.82	2,287,282.24	1,871,818.24	573,473.24	448,347.50	124,128.74	1,422,288.74	
3000	953,397.91	898,848.91	783,108.16	112,738.75	210,289.75	3,058,058.80	2,713,489.82	2,057,983.82	2,186,114.02	-130,180.42	823,375.00	
4000	-818,913.15	-818,913.15	589,142.00	-1,215,855.15	-1,215,855.15	5,438,915.14	3,987,935.14	3,987,935.14	1,523,542.28	2,474,392.86	2,474,392.86	
5000	0.00	0.00	0.00	0.00	0.00	0.00	0.00	0.00	0.00	0.00	0.00	
SUMA	1,848,091.00	1,445,984.00	2,329,761.34	-1,181,777.84	-461,870.84	26,885,988.00	16,348,804.00	12,891,687.00	13,289,403.68	3,633,264.34	6,291,301.34	

2,474,392.86

CAPITULO	PRESUPUESTO DEL MES: SEPTIEMBRE 2016				PRESUP. ANUAL			PRESUPUESTO ACUMULADO: ENERO - SEPTIEMBRE 2016				VARIACION ASIGNADO ACUM - EJERCIDO
	AUTORIZADO	MINISTRADO	EJERCIDO	VARIACION MINISTRADO - EJERCIDO	VARIACION AUTORIZADO - EJERCIDO	RAMO 11	AUTORIZADO	MINISTRADO	EJERCIDO	RECIBIDO - EJERCIDO		
1000	0.00	0.00	0.00	0.00	0.00	0.00	0.00	0.00	0.00	0.00	0.00	
2000	0.00	0.00	0.00	0.00	0.00	10,000.00	10,000.00	10,000.00	0.00	10,000.00	10,000.00	
3000	0.00	0.00	0.00	0.00	0.00	0.00	0.00	0.00	0.00	0.00	0.00	
4000	1,948,928.88	0.00	2,168,828.00	-2,168,828.00	-217,896.12	21,794,740.00	18,481,280.80	20,487,916.21	16,798,577.88	3,748,338.23	1,742,702.82	
5000	0.00	0.00	0.00	0.00	0.00	0.00	0.00	0.00	0.00	0.00	0.00	
SUMA	1,948,928.88	0.00	2,168,828.00	-2,168,828.00	-217,896.12	21,805,740.00	18,481,280.80	20,487,916.21	16,798,577.88	3,718,338.23	1,742,702.82	

CAPITULO	PRESUPUESTO DEL MES: SEPTIEMBRE 2016				PRESUP. ANUAL			PRESUPUESTO ACUMULADO: ENERO - SEPTIEMBRE 2016				VARIACION ASIGNADO ACUM - EJERCIDO
	AUTORIZADO	MINISTRADO	EJERCIDO	VARIACION MINISTRADO - EJERCIDO	VARIACION AUTORIZADO - EJERCIDO	CONCENTRADO	AUTORIZADO	MINISTRADO	EJERCIDO	VARIACION RECIBIDO - EJERCIDO		
1000	3,276,888.00	3,012,275.00	2,865,787.10	46,007.90	311,130.90	38,289,862.00	27,091,827.00	26,747,248.00	28,348,188.84	386,050.08	1,702,328.08	
2000	843,417.21	705,484.21	472,085.17	233,419.04	371,362.04	6,231,575.84	4,863,237.84	3,585,094.84	3,828,287.87	35,796.97	1,334,929.77	
3000	1,377,738.94	1,280,187.94	1,121,483.70	158,704.24	256,275.24	8,483,846.32	7,090,482.32	6,434,908.32	6,438,891.03	-4,974.81	850,751.19	
4000	1,884,483.73	-864,446.15	2,850,005.00	-3,214,451.15	-1,285,821.27	31,817,883.14	28,248,828.64	28,286,282.35	20,012,798.24	8,243,484.11	6,228,828.40	
5000	0.00	0.00	0.00	0.00	0.00	0.00	0.00	0.00	0.00	0.00	0.00	
SUMA	7,382,627.88	4,723,451.00	7,899,365.87	-3,775,798.87	-328,783.89	84,919,780.00	66,264,823.80	64,693,619.21	68,329,876.08	8,673,626.13	8,924,847.41	

000004



INSTITUTO ESTATAL PARA LA EDUCACION DE JOVENES Y ADULTOS
DE QUINTANA ROO
ESTADO DEL EJERCICIO Y DISPONIBILIDAD DEL PRESUPUESTO
REPORTE POR PROYECTO Y CAPITULO 2018
2018



PRESUPUESTO ACUMULADO ENERO - SEPTIEMBRE 2018

PROYECTO		PRESUPUESTO DEL MES SEPTIEMBRE 2018					ANALISIS		PRESUPUESTO ACUMULADO ENERO - SEPTIEMBRE 2018				VARIACION ANUAL
PROYECTO	CAPITULO	ASIGNADO	RECIBIDO	EJERCIDO	VARIACION MINISTRADO EJERCIDO	VARIACION AUTORIZADO EJERCIDO	ANALISIS	ANALISIS	RECIBIDO	EJERCIDO	VARIACION RECIBIDO-EJERCIDO	VARIACION ANUAL	
09	PROPORCIONAR SERVICIOS EDUCATIVOS												
	ADMINISTRACION REGIONAL	1000	2,815,291.00	2,815,291.00	2,308,481.74	346,839.26	346,839.26	28,362,898.00	20,284,964.00	20,284,964.00	18,451,800.08	833,163.94	
		3000	239,817.97	239,817.97	147,868.75	91,949.22	91,949.22	3,954,286.40	2,991,821.40	2,991,821.40	3,078,950.37	-87,128.97	
		3000	384,341.00	384,341.00	338,355.54	45,985.49	45,985.49	5,407,792.80	4,376,942.80	4,376,942.80	4,251,567.01	125,375.89	
		4000	0.00	0.00	0.00	0.00	0.00	0.00	0.00	0.00	0.00	0.00	
	SUB TOTAL	3,239,450.00	3,239,450.00	2,854,676.03	384,773.97	384,773.97	37,734,934.00	27,643,828.00	27,643,828.00	26,782,317.44	861,210.56		
01	ATENCION A LA DEMANDA	1000	0.00	0.00	0.00	0.00	0.00	0.00	0.00	0.00	0.00	0.00	
		3000	0.00	0.00	0.00	0.00	0.00	0.00	0.00	0.00	0.00	0.00	
		4000	382,067.00	382,067.00	184,337.00	197,730.00	197,730.00	4,884,008.00	3,770,411.00	3,770,411.00	1,790,678.00	2,019,733.00	
	SUB TOTAL	382,067.00	382,067.00	184,337.00	197,730.00	197,730.00	4,884,008.00	3,770,411.00	3,770,411.00	1,790,678.00	2,019,733.00		
DELEGACION RAMO 33	1000	2,815,291.00	2,815,291.00	2,308,481.74	346,839.26	346,839.26	28,362,898.00	20,284,964.00	20,284,964.00	18,451,800.08	833,163.94		
	2000	239,817.97	239,817.97	147,868.75	91,949.22	91,949.22	3,954,286.40	2,991,821.40	2,991,821.40	3,078,950.37	-87,128.97		
	3000	384,341.00	384,341.00	338,355.54	45,985.49	45,985.49	5,407,792.80	4,376,942.80	4,376,942.80	4,251,567.01	125,375.89		
	7000	382,067.00	382,067.00	184,337.00	197,730.00	197,730.00	4,884,008.00	3,770,411.00	3,770,411.00	1,790,678.00	2,019,733.00		
	8000	0.00	0.00	0.00	0.00	0.00	0.00	0.00	0.00	0.00	0.00		
GRAN TOTAL (RAMO)		3,617,517.00	3,617,517.00	3,205,213.03	412,303.97	412,303.97	42,324,542.00	31,413,339.00	31,413,339.00	28,833,694.44	2,880,544.56		
GOBIERNO DEL ESTADO	1000	891,607.00	398,964.00	597,313.36	64,291.64	-300,331.36	10,036,806.00	6,766,563.00	6,482,285.00	5,897,398.88	-435,113.88		
	2000	803,589.24	488,696.24	324,198.42	279,432.82	141,489.82	2,287,280.24	1,871,818.24	1,871,818.24	1,449,347.84	1,244,126.74		
	3000	923,387.81	808,548.91	783,108.18	210,299.76	-112,738.78	3,056,056.82	2,713,489.82	2,057,963.82	2,188,114.02	-130,150.40		
	4000	-816,513.15	-816,513.15	589,142.00	-1,215,695.15	-1,215,695.15	5,439,918.14	3,897,936.14	3,897,936.14	1,823,542.38	2,474,393.88		
	SUB TOTAL	1,842,060.80	1,141,884.80	1,303,761.94	-461,876.94	-1,161,777.94	20,800,069.20	16,348,604.80	12,091,667.80	10,098,402.68	2,033,265.12		
TOTAL (RAMO GOB)		1,842,060.80	1,141,884.80	1,303,761.94	-461,876.94	-1,161,777.94	20,800,069.20	16,348,604.80	12,091,667.80	10,098,402.68	2,033,265.12		
RAMO 11 (JOVENES)	1000	0.00	0.00	0.00	0.00	0.00	0.00	0.00	0.00	0.00	0.00		
	2000	0.00	0.00	0.00	0.00	0.00	10,000.00	10,000.00	10,000.00	10,000.00	10,000.00		
	7000	1,848,928.88	0.00	2,186,926.00	-3,186,926.00	-317,997.12	21,783,740.00	18,481,280.00	20,487,918.21	18,738,577.88	3,749,340.33		
TOTAL RAMO 11	1,848,928.88	0.00	2,186,926.00	-3,186,926.00	-317,997.12	21,803,740.00	18,491,280.00	20,497,918.21	18,748,577.88	3,759,340.33			
GRAN TOTAL		7,182,337.88	4,759,401.80	7,689,500.97	-3,275,692.97	-428,870.99	84,917,792.00	63,304,939.00	64,085,218.21	58,323,978.08	5,872,550.13		

AUTORIZO
 PROF. FRANCISCO JAVIER NOVELO CORDERO
 DIRECTOR GENERAL

000005



INSTITUTO ESTATAL PARA LA EDUCACION DE JOVENES Y ADULTOS
DE BURTANA RÍO
ESTADO DEL EJERCICIO Y DISPONIBILIDAD DEL PRESUPUESTO
REPORTE POR PARTIDAS (GOBIERNO DEL ESTADO)
PESOS



PSA	DESCRIPCION	PRESUPUESTO DEL MES: SEPTIEMBRE 2011					PRESUPUESTO ACUMULADO: SEPTIEMBRE 2011					
		REVENIDO	RECIBIDO	SALIDOS	RESERVA MANTENIMIENTO- EXERCICIO	RESERVA AUTORIZADA- EJERCICIO	ANALISIS ANAL.	REVENIDO	RECIBIDO	SALIDOS	RESERVA MANTENIMIENTO- EJERC.	RESERVA AUTORIZADA- EJERC.
07	1000 SERVICIOS PERSONALES	691,697.00	396,944.00	997,516.58	-206,331.38	64,391.64	10,036,806.00	6,768,963.00	- 5,462,263.00	5,697,388.88	-431,113.88	869,164.12
1131	1131 SUELDOS BASE	106,948.00	106,948.00	122,635.00	-15,686.00	-15,686.00	1,313,447.87	977,871.87	- 974,887.58	2,774.09	2,774.09	
1211	1211 HONORARIOS	162,546.00	162,546.00	144,895.87	17,650.33	17,650.33	2,146,431.03	1,404,471.03	1,404,471.03	1,332,825.60	71,645.43	
1311	1311 PRIMA QUINCENAL	6,180.00	18,480.00	7,150.00	11,330.00	-990.00	75,000.00	56,540.00	56,540.00	58,890.00	-2,310.00	
1313	1313 ESTIMULOS POR AÑOS DE SERVICIO	0.00	0.00	0.00	0.00	0.00	3,500.00	3,500.00	3,500.00	3,500.00	-2,500.00	
1321	1321 AGUINALDO	0.00	0.00	0.00	0.00	0.00	678,622.00	0.00	0.00	0.00	0.00	
1322	1322 PRIMA VACACIONAL	0.00	0.00	0.00	0.00	0.00	301,301.89	142,485.89	142,485.89	142,485.89	0.00	
1324	1324 PRESTACIONES DE FIN DE AÑO EN ESPECIE	0.00	0.00	0.00	0.00	0.00	140,000.00	0.00	0.00	0.00	0.00	
1342	1342 COMPENSACION POR SERVICIOS	252,742.00	91,790.00	213,653.80	-122,063.80	38,696.20	3,398,808.00	2,637,506.00	1,805,383.00	1,925,230.80	-319,837.80	
1411	1411 ISSSTE	27,478.00	0.00	19,142.40	-19,142.40	8,335.80	273,644.83	191,152.83	108,717.83	-165,289.89	-66,571.06	
1414	1414 CUOTAS PRESTANCIAS INFANTILES	0.00	0.00	0.00	0.00	0.00	0.00	0.00	0.00	0.00	0.00	
1415	1415 SEGURO DE CESANTIA	0.00	0.00	8,096.00	-8,096.00	-8,096.00	34,542.24	34,542.24	34,542.24	32,587.89	-18,015.36	
1421	1421 FQVSSSTE	13,778.00	0.00	8,589.89	-8,589.89	4,178.01	137,224.92	95,899.92	54,622.92	82,893.49	-28,370.57	
1431	1431 AHORRO PARA EL RETIRO	13,933.00	0.00	3,840.00	-3,840.00	10,093.00	105,433.90	63,608.90	21,808.90	33,137.18	-11,348.28	
1432	1432 AHORRO SOLIDARIO	17,673.00	0.00	4,867.70	-4,867.70	13,005.30	132,662.90	79,172.90	25,552.93	38,671.72	-14,118.79	
1441	1441 SEGURO DE VIDA	0.00	0.00	2,284.82	-2,284.82	31,125.23	31,125.23	31,125.23	31,125.23	17,589.43	13,565.80	
1511	1511 FONDO DE AHORRO Y FONDO DE TRABAJO	4,967.00	0.00	6,131.78	-6,131.78	-1,134.78	61,069.74	48,069.74	31,077.74	48,731.02	-17,653.28	
1531	1531 PRESTACIONES Y HABERES DEL RETIRO	0.00	0.00	0.00	0.00	0.00	51,138.80	51,138.80	51,138.80	51,138.80	0.00	
1541	1541 CANASTA BASICA	12,960.00	0.00	15,390.00	-15,390.00	-2,430.00	156,735.00	117,955.00	104,695.00	123,325.00	-18,630.00	
1542	1542 APOYO VIVIENDA	22,372.00	0.00	26,570.00	-26,570.00	-3,998.00	276,789.00	207,873.00	194,301.00	213,819.00	-30,918.00	
1543	1543 AYUDA A TRANSPORTE	2,000.00	0.00	2,800.00	-2,800.00	-800.00	24,300.00	18,300.00	18,300.00	19,700.00	-1,400.00	
1544	1544 ONOMASTICO	6,000.00	6,000.00	8,600.00	-3,600.00	-3,600.00	355,049.80	327,299.80	327,299.80	330,116.46	-2,816.66	
1547	1547 SECAS Y PRESTACIONES EN ESPECIE	0.00	0.00	0.00	0.00	0.00	122,350.04	122,350.04	122,350.04	59,742.33	62,607.71	
1548	1548 PRESTACIONES POR SALUD	0.00	0.00	0.00	0.00	0.00	13,400.00	5,300.00	5,300.00	8,000.00	-2,700.00	
1551	1551 APOYO ESCOLAR	0.00	0.00	0.00	0.00	0.00	6,439.94	6,439.94	6,439.94	38,288.12	-31,828.18	
1591	1591 DIAS ECONOMICOS	0.00	0.00	0.00	0.00	0.00	12,054.88	8,308.88	8,308.88	8,308.88	0.00	
1592	1592 PAGO POR DEFUNCION	0.00	0.00	0.00	0.00	0.00	8,800.00	8,800.00	8,800.00	8,800.00	0.00	
1593	1593 Otras prestaciones económicas y sociales	0.00	0.00	0.00	0.00	0.00	38,700.00	38,700.00	38,700.00	38,700.00	0.00	
1594	1594 ESTIMULO POR GASTO DE EDUCACION	0.00	0.00	0.00	0.00	0.00	0.00	0.00	0.00	0.00	0.00	
1612	1612 PREVISIONES POR INCREMENTO DE SALARIOS	7,296.00	7,296.00	0.00	7,296.00	7,296.00	43,885.00	21,982.00	21,982.00	0.00	21,982.00	
1711	1711 PRODUCTIVIDAD	0.00	0.00	0.00	0.00	0.00	39,383.33	20,690.33	20,690.33	21,062.47	-382.14	
1712	1712 PUNTUALIDAD Y ASISTENCIA	3,924.00	3,924.00	2,658.20	1,265.80	1,265.80	59,565.69	47,769.69	47,769.69	44,050.51	3,719.18	
0	0	0.00	0.00	0.00	0.00	0.00	0.00	0.00	0.00	0.00	0.00	
0	0	0.00	0.00	0.00	0.00	0.00	0.00	0.00	0.00	0.00	0.00	
0	0	0.00	0.00	0.00	0.00	0.00	0.00	0.00	0.00	0.00	0.00	
0	0	0.00	0.00	0.00	0.00	0.00	0.00	0.00	0.00	0.00	0.00	
07	2000 MATERIALES Y SUMINISTROS	603,699.24	465,668.24	324,196.43	141,489.83	279,402.83	2,287,296.24	1,671,611.24	673,473.24	449,347.60	124,125.74	1,422,268.74
2111	2111 PAPELERIA	18,158.00	0.00	0.00	0.00	18,158.00	196,321.00	194,785.00	0.00	0.00	0.00	
2112	2112 UTILES, ARTICULOS Y HERRAMIENTAS DE OFICINA	6,302.00	0.00	0.00	0.00	6,302.00	19,894.00	17,478.00	0.00	0.00	0.00	
2121	2121 MATERIALES Y UTILES DE IMPRESION Y REPRODUCCION	3,971.00	0.00	0.00	0.00	3,971.00	66,313.00	52,778.00	0.00	0.00	0.00	
2141	2141 MATERIAL DE LIMPIEZA Y MANTENIMIENTO E INSUMOS PARA EQUIPOS DE TECNOLOGIA DE LA INFORMACION Y COMUNICACIONES	28,574.80	19,983.80	19,983.80	0.00	8,591.00	62,118.80	68,176.80	19,983.80	19,983.80	0.00	
2142	2142 UTILES Y EQUIPOS MENORES DE TECNOLOGIA DE LA INFORMACION Y COMUNICACIONES	1,586.00	0.00	0.00	0.00	1,586.00	19,032.00	14,274.00	0.00	0.00	0.00	
2151	2151 PUBLICACIONES IMPRESAS	0.00	0.00	0.00	0.00	0.00	2,780.00	2,780.00	0.00	0.00	0.00	
2161	2161 MATERIAL DE LIMPIEZA	17,987.80	12,365.80	12,365.80	0.00	5,622.00	79,107.80	62,447.80	12,365.80	12,365.80	0.00	
2171	2171 MATERIAL Y UTILES DE ENSEÑANZA	15,741.40	9,326.40	9,326.40	0.00	6,415.00	129,695.40	111,700.40	9,326.40	9,326.40	0.00	
2211	2211 ALIMENTOS PARA EL PERSONAL INSTITUCIONAL	13,641.22	4,670.22	4,670.22	0.00	8,971.00	165,069.82	130,860.82	61,811.82	61,811.82	0.00	
2214	2214 ALIMENTACION DE PERSONAS POR EL DESARROLLO DE OTROS PROGRAMAS INSTITUCIONALES	8,935.40	7,740.40	1,912.90	6,927.90	7,022.90	58,810.48	49,793.48	26,174.48	26,111.89	-907.50	
2231	2231 UTENSILIOS, MATERIALES Y EQUIPOS MENORES PARA EL SERVICIO DE ALIMENTACION DE PERSONAS	1,384.00	1,384.00	775.00	609.00	609.00	1,384.00	1,384.00	1,384.00	1,384.00	0.00	
2421	2421 CEMENTO Y PRODUCTOS DE CONCRETO	0.00	0.00	0.00	0.00	0.00	31,216.00	31,216.00	0.00	0.00	0.00	
2451	2451 VIDRIO Y PRODUCTOS DE VIDRIO	77.00	0.00	0.00	0.00	77.00	924.00	693.00	0.00	0.00	0.00	
2461	2461 MATERIAL ELECTRICO	4,535.00	0.00	0.00	0.00	4,535.00	71,044.00	54,515.00	0.00	0.00	0.00	
2471	2471 ARTICULOS METALICOS PARA LA CONSTRUCCION	1,400.00	0.00	0.00	0.00	1,400.00	17,496.00	13,085.00	0.00	0.00	0.00	
2481	2481 MATERIALES COMPLEMENTARIOS	0.00	0.00	0.00	0.00	0.00	1,034.00	1,034.00	0.00	0.00	0.00	

000006



Table with columns for POA, DESCRIPCION, and various financial metrics (Asignado, Ejecutado, etc.) for September 2016. Includes sub-sections for Personal, Materials, and General Services.

ELABORADO POR: MARIA A. PAREDES ULLA JEFE DE PROGRAMACION Y PRESUPUESTO

REVISADO POR: [Signature] DIRECTOR DE PLANEACION Y PRESUPUESTO

AUTORIZADO POR: FRANCISCO JAVIER NOVOLE DIRECTOR GENERAL

Handwritten number: 000007



INSTITUTO ESTATAL PARA LA EDUCACION DE JOVENES Y ADULTOS



Estado Analítico del Ejercicio del Presupuesto de Egresos
Clasificación por Objeto del Gasto (Capítulo y Concepto) FAETA
Del 01 de enero al 30 de septiembre de 2016

Table with columns: CONCEPTO, APROBADO, AMPLIACION/(REDUCCIONES), MODIFICADO, DEVENGADO, PAGADO, SUBEJERCICIO. Rows include Servicios Personales, Materiales y Suministros, Servicios Generales, etc.

Handwritten signature of LIC. MARCO A. BARRERA ULLOA

Handwritten signature of LIC. ROMÁN H. GARCÍA

Handwritten signature of PROF. FRANCISCO JAVIER NOVELO ORDOÑEZ

CONCEPTO	EGRESOS					SUBJETIVO
	APROBADO	AMPLIACION/ (REDUCCIONES)	MODIFICADO	DEVENGADO	PAGADO	
Servicios Personales	10,036,806.00	0.00	10,036,806.00	5,897,398.88	5,897,398.88	4,139,407.12
1 Remuneraciones al Personal de Carácter Permanente	1,314,311.00	-863.33	1,313,447.67	974,897.58	974,897.58	338,550.09
2 Remuneraciones al Personal de Carácter Transitorio	2,204,874.00	-58,442.97	2,146,431.03	1,332,825.80	1,332,825.80	813,605.43
3 Remuneraciones Adicionales y Especiales	4,244,704.00	398,886.83	4,643,590.83	2,233,705.83	2,233,705.83	2,409,885.20
4 Seguridad Social	937,365.00	-222,530.95	714,834.05	391,128.28	391,128.28	323,705.77
5 Otras Prestaciones Sociales y Económicas	1,132,433.00	-56,744.60	1,075,688.40	899,708.81	899,708.81	175,979.59
6 Previsiones	99,921.00	-58,056.00	43,865.00	0.00	-0.00	43,865.00
7 Pago de Estímulos a Servidores Públicos	103,198.00	-4,248.98	98,949.02	65,132.98	65,132.98	33,816.04
Materiales y Suministros	1,801,624.08	468,666.24	2,267,290.24	449,347.80	449,347.80	1,617,942.74
1 Materiales de Administración, Emisión de Documentos v Artículos Oficiales	584,256.00	41,675.80	595,931.80	41,675.80	41,675.80	584,256.00
2 Alimentos y Utensilios	123,868.00	91,370.30	215,238.30	92,307.80	92,307.80	122,950.50
3 Materias Primas y Materiales de Producción y Comercialización	0.00	0.00	0.00	0.00	0.00	0.00
4 Materiales y Artículos de Construcción y de Reparación	161,814.00	13,401.04	175,215.04	13,401.04	13,401.04	161,814.00
5 Productos Químicos, Farmacéuticos y de Laboratorio	9,863.00	0.00	9,863.00	0.00	0.00	9,863.00
6 Combustibles, Lubricantes y Aditivos	578,865.00	126,250.06	703,115.06	111,670.83	111,670.83	591,444.23
7 Vestuario, Blancos, Prendas de Protección y Artículos Deportivos	96,203.00	29,034.80	125,237.80	29,034.80	29,034.80	96,203.00
8 Materiales y Suministros Para Seguridad	0.00	0.00	0.00	0.00	0.00	0.00
9 Herramientas, Refacciones y Accesorios Menores	278,735.00	163,934.24	442,669.24	161,257.23	161,257.23	281,412.01
Servicios Generales	1,277,858.08	1,776,188.82	3,056,056.82	2,188,114.02	2,188,114.02	867,942.60
1 Servicios Básicos	248,583.00	37,937.66	287,520.66	104,003.79	104,003.79	183,516.87
2 Servicios de Arrendamiento	0.00	26,862.81	26,862.81	53,697.92	53,697.92	-26,835.11
3 Servicios Profesionales, Científicos, Técnicos y Otros Servicios	0.00	649,251.00	649,251.00	648,592.70	648,592.70	658.30
4 Servicios Financieros, Bancarios y Comerciales	0.00	1,098.49	1,098.49	1,692.41	1,692.41	-593.92
5 Servicios de Instalación, Reparación, Mantenimiento v Conservación	0.00	146,968.98	146,968.98	123,037.95	123,037.95	23,931.01
6 Servicios de Comunicación Social y Publicidad.	0.00	0.00	0.00	0.00	0.00	0.00
7 Servicios de Traslado y Viáticos	16,108.00	88,038.98	104,146.98	114,882.01	114,882.01	-10,735.03
8 Servicios Oficiales	0.00	244,539.81	244,539.81	240,363.81	240,363.81	4,176.00
9 Otros Servicios Generales	1,012,167.00	583,500.91	1,595,667.91	901,843.43	901,843.43	693,824.48
Transferencias, Asignaciones, Subsidios y Otras Ayudas	7,683,780.00	-2,243,864.88	5,439,915.14	1,523,542.26	1,523,542.26	3,916,372.88
4 Ayudas Sociales	7,683,780.00	-2,243,864.88	5,439,915.14	1,523,542.26	1,523,542.26	3,916,372.88
Bienes Muebles, Inmuebles e Intangibles	0.00	0.00	0.00	0.00	0.00	0.00
Mobiliario y Equipo de Administración	0.00	0.00	0.00	0.00	0.00	0.00
Vehículos y Equipo de Transporte	0.00	0.00	0.00	0.00	0.00	0.00
Inversión Pública	0.00	0.00	0.00	0.00	0.00	0.00
Inversiones Financieras y Otras Provisiones	0.00	0.00	0.00	0.00	0.00	0.00
Participaciones y Aportaciones	0.00	0.00	0.00	0.00	0.00	0.00
Deuda Pública	0.00	0.00	0.00	0.00	0.00	0.00
Total del Gasto	20,800,068.00	0.00	20,800,068.00	10,058,402.66	10,058,402.66	10,741,665.34

LIC. MARCO ANTONIO ULLOA

ELABORÓ

LIC. ROMAN A. VELAZQUEZ

REVISÓ

PROF. FRANCISCO JAVIER NOVELO ORDOÑEZ

AUTORIZÓ

000009

PSA	DESCRIPCION	PRESUPUESTO DEL MES - SEPTIEMBRE 2016					ANUAL 486.000	PRESUPUESTO ACUMULADO ENERO - SEPTIEMBRE 2016				
		AFIRMADO	RECIBIDO	GRANDE	VARIACION MENSUAL GRANDE	VARIACION ACUMULADA GRANDE		AFIRMADO	RECIBIDO	GRANDE	VARIACION MENSUAL GRANDE	VARIACION ACUMULADA GRANDE
2491	2491 OTROS MATERIALES Y ARTICULOS DE CONSTRUCCION Y REPARACION	15,701.04	13,401.04	13,401.04	0.00	2,300.00	53,501.04	43,801.04	13,401.04	13,401.04	0.00	30,200.00
2511	2511 PRODUCTOS QUIMICOS BASICOS	0.00	0.00	0.00	0.00	0.00	9,863.00	9,863.00	0.00	0.00	0.00	9,863.00
2612	2612 COMBUSTIBLE	249,004.74	303,626.74	106,636.63	96,888.91	142,067.91	694,833.06	665,191.06	234,057.06	111,670.83	122,386.23	453,520.23
2612	2612 LUBRICANTES Y ADITIVOS	795.00	0.00	0.00	0.00	795.00	8,282.00	6,406.00	0.00	0.00	0.00	6,406.00
2711	2711 VESTUARIOS Y UNIFORMES	29,034.80	29,034.80	0.00	29,034.80	29,034.80	125,021.80	100,021.80	29,034.80	29,034.80	0.00	70,987.00
2741	2741 PRODUCTOS TEXTILES	0.00	0.00	0.00	0.00	0.00	216.00	162.00	0.00	0.00	0.00	162.00
2911	2911 HERRAMIENTAS MENORES	2,334.00	592.00	592.00	0.00	1,742.00	21,500.00	16,270.00	692.00	692.00	0.00	15,678.00
2921	2921 REFACCIONES Y ACCESORIOS MENORES DE EDIFICIOS	1,881.00	0.00	0.00	0.00	1,881.00	22,576.00	16,933.00	0.00	0.00	0.00	16,933.00
2931	2931 REFACCIONES Y ACCESORIOS MENORES DE MOBILIARIO Y EQUIPO DE ADMINISTRACION EDUCACIONAL	1,800.00	0.00	5,135.00	-5,135.00	-3,335.00	21,600.00	16,200.00	0.00	5,135.00	-5,135.00	11,065.00
2941	2941 REFACCIONES Y ACCESORIOS MENORES PARA EQUIPO DE COMPUTO Y TECNOLOGIAS DE LA INFORMACION	2,201.00	0.00	0.00	0.00	2,201.00	6,798.00	6,798.00	0.00	0.00	0.00	6,798.00
2961	2961 REFACCIONES Y ACCESORIOS MENORES PARA EQUIPO DE TRANSPORTE	177,789.24	163,342.24	149,098.03	14,244.21	28,891.21	368,402.24	315,278.24	163,342.24	165,530.23	7,812.01	159,748.01
2981	2981 REFACCIONES Y ACCESORIOS MENORES DE MAQUINARIA Y OTROS EQUIPOS	795.00	0.00	0.00	0.00	795.00	11,803.00	7,822.00	0.00	0.00	0.00	7,822.00
37	3000 SERVICIOS GENERALES	893,397.91	893,646.91	763,108.18	113,738.73	210,289.73	3,056,056.62	2,713,489.62	2,697,363.62	2,188,114.22	-130,150.40	624,375.60
3111	3111 ENERGIA ELCTRICA	74,337.00	65,916.00	66,139.00	-32,524.00	-32,524.00	177,874.66	143,376.66	74,091.66	66,139.00	-24,047.34	45,227.66
3131	3131 AGUA POTABLE	1,686.00	236.00	1,024.79	-761.79	873.21	17,397.00	12,811.00	236.00	1,024.79	-761.79	11,786.21
3141	3141 TELEFONIA TRADICIONAL	6,794.00	0.00	2,735.00	-2,735.00	4,029.00	81,724.00	62,032.00	649.00	3,294.00	-2,735.00	66,748.00
3151	3151 Telefonía Celular	819.00	819.00	848.00	-30.00	-30.00	819.00	819.00	819.00	848.00	-30.00	-30.00
3171	3171 SERVICIOS DE INTERNET Y REDES	348.00	0.00	707.00	-707.00	-961.00	3,806.00	2,766.00	0.00	707.00	-707.00	2,061.00
3181	3181 SERVICIOS POSTALES Y TELEGRAFICOS	0.00	0.00	0.00	0.00	0.00	6,000.00	6,000.00	0.00	0.00	0.00	6,000.00
3221	3221 ARRENDAMIENTO DE EDIFICIOS	26,862.81	26,862.81	49,209.64	-22,346.83	-22,346.83	26,862.81	26,862.81	26,862.81	53,697.92	-26,835.11	-26,835.11
3311	3311 SERV LEGALES DE CONTABILIDAD, AUDITORIAS	314,498.00	314,498.00	304,534.80	9,933.20	9,933.20	615,372.00	615,372.00	615,372.00	605,436.80	9,933.20	9,933.20
3361	3361 SERVICIOS DE APOYO ADMINISTRATIVO Y SECRETARIAL	2,733.00	2,733.00	0.00	2,733.00	2,733.00	2,733.00	2,733.00	2,733.00	2,523.00	210.00	210.00
3363	3363 Servicios de elaboración e impresión de documentos	31,146.00	31,146.00	34,134.90	-2,988.90	-2,988.90	31,146.00	31,146.00	31,146.00	34,134.90	-2,988.90	-2,988.90
3381	3381 servicio de vigilancia	0.00	0.00	6,496.00	-6,496.00	-6,496.00	0.00	0.00	0.00	6,496.00	-6,496.00	-6,496.00
3411	3411 SERVICIOS FINANCIEROS Y BANCARIOS	559.35	559.35	593.92	-34.57	-34.57	1,098.49	1,098.49	1,098.49	1,662.41	-563.92	-563.92
3521	3521 Instalación, reparación y mantenimiento de mobiliario y equipo de administración, educacional y recreativo	21,769.72	21,769.72	10,358.80	11,410.92	11,410.92	21,769.72	21,769.72	21,769.72	21,769.72	0.00	0.00
3551	3551 REPARACION Y MANTENIMIENTO DE EQUIPO DE TRANSPORTE	118,239.24	118,239.24	86,963.43	31,255.81	31,255.81	118,239.24	118,239.24	118,239.24	93,106.23	25,131.01	25,131.01
3581	3581 Servicios de limpieza y manejo de desechos	6,960.00	6,960.00	8,160.00	-1,200.00	-1,200.00	6,960.00	6,960.00	6,960.00	8,160.00	-1,200.00	-1,200.00
3711	3711 Pasajes aéreos nacionales	30,962.68	30,962.68	58,116.48	-26,153.50	-26,153.50	30,962.68	30,962.68	30,962.68	66,026.01	-35,073.03	-35,073.03
3721	3721 PASAJES TERRESTRES	1,522.00	1,304.00	312.00	992.00	1,210.00	3,922.00	3,366.00	1,304.00	312.00	992.00	2,954.00
3731	3731 viajes maritimos	3,522.00	3,522.00	84.00	3,438.00	3,438.00	3,522.00	3,522.00	3,522.00	84.00	3,438.00	3,438.00
3791	3791 VIATICOS	52,222.00	51,300.00	38,380.00	12,000.00	12,672.00	65,740.00	63,124.00	52,250.00	48,450.00	3,800.00	14,674.00
3821	3821 GASTOS DE ORDEN SOCIAL	2,030.00	2,030.00	2,030.00	0.00	0.00	27,270.00	27,270.00	27,270.00	0.00	0.00	0.00
3831	3831 CONGRESOS Y CONVENCIONES	217,269.81	217,269.81	0.00	217,269.81	217,269.81	217,269.81	217,269.81	217,269.81	213,093.81	4,176.00	4,176.00
3821	3821 OTROS IMPUESTOS Y DERECHOS	0.00	0.00	0.00	0.00	0.00	2,280.00	2,280.00	2,280.00	2,280.00	0.00	0.00
3841	3841 SENTENCIAS Y RESOLUCIONES POR AUTORIDAD COMPETENTE	0.00	0.00	0.00	0.00	0.00	496,360.48	496,360.48	496,360.48	496,360.48	0.00	0.00
3851	3851 Penas, multas, sanciones y actualizaciones	0.00	0.00	0.00	0.00	0.00	6,229.51	6,229.51	6,229.51	6,229.51	0.00	0.00
3862	3862 OTROS IMPUESTOS DERIVADOS DE RELACION LABORAL	0.00	0.00	0.00	0.00	0.00	76,857.72	76,857.72	76,857.72	76,857.72	0.00	0.00
3891	3891 IMPUESTO SOBRE NOMINAS (3%)	78,967.00	0.00	78,289.40	-78,289.40	677.60	1,011,940.20	733,369.20	241,780.20	318,115.72	-78,335.52	415,243.48
0	0	0.00	0.00	0.00	0.00	0.00	0.00	0.00	0.00	0.00	0.00	0.00
0	0	0.00	0.00	0.00	0.00	0.00	0.00	0.00	0.00	0.00	0.00	0.00
0	0	0.00	0.00	0.00	0.00	0.00	0.00	0.00	0.00	0.00	0.00	0.00
0	0	0.00	0.00	0.00	0.00	0.00	0.00	0.00	0.00	0.00	0.00	0.00
PROGRAMA REGULAR												
37	3000 EDUCADORES SOLIDARIOS	-616,513.15	-616,513.15	599,142.00	-1,215,655.15	-1,215,655.15	2,439,915.14	3,997,935.14	3,997,935.14	1,523,642.26	2,474,392.88	2,474,392.88
4411	4411 TIJAS SOCIALES A PERSONA	-616,513.15	-616,513.15	599,142.00	-1,215,655.15	-1,215,655.15	2,439,915.14	3,997,935.14	3,997,935.14	1,523,642.26	2,474,392.88	2,474,392.88
37	5000 BIENES E INMUEBLES	0.00	0.00	0.00	0.00	0.00	0.00	0.00	0.00	0.00	0.00	0.00
5111	5111 MUEBLES DE OFICINA	0.00	0.00	0.00	0.00	0.00	0.00	0.00	0.00	0.00	0.00	0.00
5191	5191 MOBILIARIO PARA EL DESARROLLO DE ACTIVIDADES PRODUCTIVAS	0.00	0.00	0.00	0.00	0.00	0.00	0.00	0.00	0.00	0.00	0.00
5191	5191 EQUIPOS Y BIENES INFORMATICOS	0.00	0.00	0.00	0.00	0.00	0.00	0.00	0.00	0.00	0.00	0.00
5194	5194 AIRES ACONDICIONADOS Y EQUIPOS DE CALEFACCION PARA SU USO EN OFICINAS	0.00	0.00	0.00	0.00	0.00	0.00	0.00	0.00	0.00	0.00	0.00
5211	5211 EQUIPO AUDIOVISUAL	0.00	0.00	0.00	0.00	0.00	0.00	0.00	0.00	0.00	0.00	0.00
5411	5411 VEHICULO Y EQUIPOS TERRESTRES	0.00	0.00	0.00	0.00	0.00	0.00	0.00	0.00	0.00	0.00	0.00
GRAN TOTAL		1,642,091.00	1,141,984.00	2,353,761.94	-1,181,797.84	-641,670.94	20,826,068.00	18,549,654.00	12,091,637.00	10,056,402.64	2,033,254.34	5,291,011.34

000010



GOBIERNO DEL ESTADO
Quintana Roo
2016-2022

INSTITUTO ESTATAL PARA LA EDUCACION DE LOS JOVENES Y ADULTOS
Gasto por Categoría Programática
Del 01 de enero al 30 de septiembre de 2016



Concepto	Egresos				Subejercicio
	Aprobado	Ampliaciones/ (Reducciones)	Modificado	Devengado	
Programas	84,902,750.00	10,000.00	84,912,750.00	55,329,976.08	29,582,773.92
Subsidios: Sector Social y Privado o Entidades Federativas y Municipios	0.00	0.00	0.00	0.00	0.00
Sujetos a Reglas de Operación	0.00	0.00	0.00	0.00	0.00
Otros Subsidios	0.00	0.00	0.00	0.00	0.00
Desempeño de las Funciones	84,902,750.00	10,000.00	84,912,750.00	55,329,976.08	29,582,773.92
Prestación de Servicios Públicos	84,902,750.00	10,000.00	84,912,750.00	55,329,976.08	29,582,773.92
Total del Gasto	84,902,750.00	10,000.00	84,912,750.00	55,329,976.08	29,582,773.92

[Handwritten Signature]
M.C. REYMAN J. J. SAN
REVISOR

[Handwritten Signature]
LIC. MARCO A. PAREDES ILLIDA
ELABORADOR

[Handwritten Signature]
PROF. FRANCISCO JAVIER NOVELO ORDOÑEZ
AUTORIZADO

110000



INSTITUTO ESTATAL PARA LA EDUCACIÓN DE LOS JOVENES Y ADULTOS
PROGRAMAS PRESUPUESTARIOS POR SECTOR
 Del 01 de enero al 30 de septiembre de 2016



SECTOR	PP	DENOMINACIÓN	PRESUPUESTO					Porcentaje de Ejercicio	
			APROBADO	MODIFICADO	DEVENGADO	PAGADO	Ejer / Aprob.	Ejer / Modi.	
1		Educación	84,902,750	84,912,750	55,329,976	55,329,976	65.17%	65.16%	
E		Prestación de Servicios Públicos	84,902,750	84,912,750	55,329,976	55,329,976	65.17%	65.16%	
E001		INSTITUTO ESTATAL PARA LA EDUCACION DE JOVENES Y ADULTOS	84,902,750	84,912,750	55,329,976	55,329,976	65.17%	65.16%	

[Signature]
 LIC. ROMÁN VALLE CÁN
 RENSO

[Signature]
 LIC. MARCO A. PAREDES ULLOA
 ELABORADO

[Signature]
 PROF. FRANCISCO JAVIER NOVELO ORDOÑEZ
 AUTORIZO



INSTITUTO ESTATAL PARA LA EDUCACION DE LOS JOVENES Y ADULTOS



Formato del ejercicio y destino de gasto federalizado y reintegros

Del 01 de enero al 30 de septiembre de 2016

Programa o Fondo (Fuente de Financiamiento)	Destino de los Recursos	Ejercicio		Reintegro
		DEVENGADO	PAGADO	
FAETA	EDUCACION ADULTOS PARA	28,532,995.44	28,532,995.44	0.00
RAMO XI	EDUCACION ADULTOS PARA	16,738,577.98	16,738,577.98	0.00
		0.00	0.00	0.00
		0.00	0.00	0.00
TOTAL		45,271,573.42	45,271,573.42	0.00


 LIC. MARCO A. FLORES ULLOA
 CLASIFICADO


 LIC. ROMAN A. ...
 REVISADO


 PROF. FRANCISCO JAVIER NOVELO ORDONEZ
 AUTORIZADO

000013



INSTITUTO ESTATAL PARA LA EDUCACION DE JOVENES Y ADULTOS
 ESTADO ANALITICO DEL EJERCICIO DEL PRESUPUESTO DE EGRESOS POR CAPITULO DEL GASTO
 Del 01 de enero al 30 de septiembre de 2016
 CONCENTRADO



EJERCICIO DEL PRESUPUESTO		PRESUPUESTO DE EGRESOS	AMPLIACIONES (REDUCCIONES)	PRESUPUESTO VIGENTE	COMPROMETIDO	PRESUPUESTO DISPONIBLE PARA COMPROMETER	DEVENGADO	COMPROMETIDO NO DEVENGADO	PRESUPUESTO SIN DEVENGAR	EJERCIDO	PAGADO	CUENTAS POR PAGAR
NOMBRE												
1000	SERVICIOS PERSONALES	38,390,682.00	0.00	38,390,682.00	25,349,198.94	13,050,483.06	25,349,198.94	0.00	13,050,483.06	25,349,198.94	25,349,198.94	0.00
2000	MATERIALES Y SUMINISTROS	5,387,530.00	864,045.64	6,231,575.64	3,528,297.87	2,703,277.77	3,528,297.87	0.00	2,703,277.77	3,528,297.87	3,528,297.87	0.00
3000	SERVICIOS GENERALES	7,074,030.00	1,389,819.22	8,463,849.22	6,439,681.03	2,024,168.19	6,439,681.03	0.00	2,024,168.19	6,439,681.03	6,439,681.03	0.00
4000	TRÁNSP. ASIGNAC, SUBS. Y OTRAS AYUDAS	34,061,528.00	-2,243,864.86	31,817,663.14	20,012,798.24	11,804,864.90	20,012,798.24	0.00	11,804,864.90	20,012,798.24	20,012,798.24	0.00
5000	BIENES MUEBLES, INMUEBLES E INTANGIBLES	0.00	0.00	0.00	0.00	0.00	0.00	0.00	0.00	0.00	0.00	0.00
TOTAL		84,892,750.00	10,000.00	84,912,750.00	55,329,976.08	29,582,773.92	55,329,976.08	0.00	29,582,773.92	55,329,976.08	55,329,976.08	0.00

LIC. MARCO A. SANCHEZ OLLOA
 REVISOR

LIC. NORMAN A. VALDEZ CANAV
 REVISOR

PROF. FRANCISCO JAVIER NOVELO OCHOA
 AUTORIZADO



Gobierno del Estado de
Quintana Roo
2016-2022

INSTITUTO ESTATAL PARA LA EDUCACION DE LOS JOVENES Y ADULTOS
Estado Analítico del Ejercicio del Presupuesto de Egresos
Clasificación Económica (por Tipo de Gasto)
Del 01 de enero al 30 de septiembre de 2016



Concepto	Egresos					Subejercicio
	Aprobado	Ampliaciones/ (Reducciones)	Modificado	Devengado	Pagado	
Gasto Corriente	84,902,750.00	10,000.00	84,912,750.00	55,329,976.08	55,329,976.08	29,582,773.92
Gasto de Capital	0.00	0.00	0.00	0.00	0.00	0.00
Amortización de la Deuda y Disminución de Pasivos	0.00	0.00	0.00	0.00	0.00	0.00
Total del Gasto	84,902,750.00	10,000.00	84,912,750.00	55,329,976.08	55,329,976.08	29,582,773.92

LIC. MARCO A. PARRALES ULLOA
ELABORO

LIC. ROMAN A. YA...
REVISO

PROF. FRANCISCO JAVIER NOVELO ORTIZ
AUTORIZO

000015



INSTITUTO ESTATAL PARA LA EDUCACION DE JOVENES Y ADULTOS
 ESTADO ANALITICO DEL EJERCICIO DEL PRESUPUESTO DE EGRESOS POR CAPITULO DEL GASTO
 Del 01 de enero al 30 de septiembre de 2016
 GOBIERNO DEL ESTADO



EJERCICIO DEL PRESUPUESTO		PRESUPUESTO DE EGRESOS	AMPLIACIONES (REDUCCIONES)	PRESUPUESTO VIGENTE	COMPROMETIDO	PRESUPUESTO DISPONIBLE PARA COMPROMETER	DEVENGADO	COMPROMETIDO NO DEVENGADO	PRESUPUESTO SIN DEVENGAR	EJERCIDO	PAGADO	CUENTAS POR PAGAR
NOMBRE												
1000	SERVICIOS PERSONALES	10,036,806.00	0.00	10,036,806.00	5,897,398.88	4,139,407.12	5,897,398.88	0.00	4,139,407.12	5,897,398.88	5,897,398.88	0.00
2000	MATERIALES Y SUMINISTROS	1,801,624.00	465,695.24	2,267,290.24	449,347.50	1,817,942.74	449,347.50	0.00	1,817,942.74	449,347.50	449,347.50	0.00
3000	SERVICIOS GENERALES	1,277,858.00	1,778,198.62	3,056,056.62	2,188,114.02	867,942.60	2,188,114.02	0.00	867,942.60	2,188,114.02	2,188,114.02	0.00
4000	TRANSF. ASIGNAC. SUBS. Y OTRAS AYUDAS	7,683,760.00	-2,243,864.86	5,439,895.14	1,523,542.26	3,916,372.88	1,523,542.26	0.00	3,916,372.88	1,523,542.26	1,523,542.26	0.00
5000	BIENES MUEBLES, INMUEBLES E INTANGIBLES	0.00	0.00	0.00	0.00	0.00	0.00	0.00	0.00	0.00	0.00	0.00
TOTAL		20,800,048.00	0.00	20,800,048.00	10,058,402.66	10,741,645.34	10,058,402.66	0.00	10,741,645.34	10,058,402.66	10,058,402.66	0.00

LIC. MARCO A. PAREDES LILLOA
 ELABORADOR

LIC. ROMAN A. VILLALBA
 REVISOR

PROF. FRANCISCO JAVIER NOVELO ORDOÑEZ
 AUTORIZADO

000016



INSTITUTO ESTATAL PARA LA EDUCACIÓN DE JÓVENES Y ADULTOS				
ESTADO ANALÍTICO DE LA DEUDA Y OTROS PASIVOS				
DEL 1 DE ENERO AL 30 DE SEPTIEMBRE DEL 2016				
Denominación de las Deudas	Moneda de Contratación	Institución o País Acreedor	Saldo Inicial del Periodo	Saldo Final del Periodo
DEUDA PÚBLICA				
Corto Plazo				
Deuda Interna				
Instituciones de Crédito				
Títulos y Valores				
Arrendamientos Financieros				
Deuda Externa				
Organismos Financieros Internacionales				
Deuda Bilateral				
Títulos y Valores				
Arrendamientos Financieros				
<i>Subtotal Corto Plazo</i>				
Largo Plazo				
Deuda Interna				
Instituciones de Crédito				
Títulos y Valores				
Arrendamientos Financieros				
Deuda Externa				
Organismos Financieros Internacionales				
Deuda Bilateral				
Títulos y Valores				
Arrendamientos Financieros				
<i>Subtotal Largo Plazo</i>				
Otros Pasivos			0.00	0.00
Total Deuda y Otros Pasivos			0.00	0.00

* BAJO PROTESTA DE DECIR VERDAD DECLARAMOS QUE LOS ESTADOS FINANCIEROS Y SUS NOTAS, SON RAZONABLEMENTE CORRECTOS Y SON RESPONSABILIDAD DEL EMISOR*

REVISÓ:

AUTORIZO:

 LIC. MANUEL JESÚS HERRERA CARRILLO
 DIRECTOR ADMINISTRATIVO

 PROFE. FRANCISCO J. NOVELO ORDÓÑEZ
 DIRECTOR GENERAL

ELABORO:

 L.C DIANA NOEMI BASULTO SOLIS
 JEFA DEL DEPTO. DE RECURSOS FINANCIEROS

000017



INSTITUTO ESTATAL PARA LA EDUCACION DE JOVENES Y ADULTOS
ESTADO ANALITICO DE INGRESOS PRESUPUESTALES
Del 01 de enero al 30 de septiembre de 2016
CONCENTRADO 2016



FUENTES DE INGRESOS	INGRESOS ESTIMADOS	MODIFICADO		DEVENGADO	RECAUDADO	AVANCE DE RECAUDACION RECAUDACION/ESTIMACION
		AMPLIACIONES (REDUCCIONES)	MODIFICADO			
I IMPUESTOS	0.00	0.00	0.00	0.00	0.00	0.00%
II CONTRIBUCIONES DE MEJORAS	0.00	0.00	0.00	0.00	0.00	0.00%
III DERECHOS	0.00	0.00	0.00	0.00	0.00	0.00%
IV CONTRIBUCIONES NO COMPRENDIDAS EN LAS FRACCIONES ANTERIORES, CAUSADAS EN EJERCICIOS FISCALES ANTERIORES PENDIENTES DE LIQUIDACION O PAGO	0.00	0.00	0.00	0.00	0.00	0.00%
V PRODUCTOS	0.00	0.00	0.00	0.00	0.00	0.00%
VI APROVECHAMIENTOS	0.00	0.00	0.00	0.00	0.00	0.00%
VII PARTICIPACIONES Y APORTACIONES	64,912,750.00	10,000.00	64,912,750.00	65,254,823.50	64,003,512.21	75.38%
IX TRANSFERENCIAS, SUBSIDIOS Y OTRAS AYUDAS	0.00	0.00	0.00	0.00	0.00	0.00%
X INGRESOS DERIVADOS DE FINANCIAMIENTO	0.00	0.00	0.00	0.00	0.00	0.00%

ESTADO DE ANALITICO DE INGRESOS POR FUENTE DE CONTRIBUCION
64,912,750.00 10,000.00 64,912,750.00 65,254,823.50 64,003,512.21 75.38%

TRIBUTARIOS	INGRESOS ESTIMADOS	MODIFICADO		DEVENGADO	RECAUDADO	AVANCE DE RECAUDACION RECAUDACION/ESTIMACION
		AMPLIACIONES (REDUCCIONES)	MODIFICADO			
IMPUESTOS SOBRE LOS INGRESOS	0.00	0.00	0.00	0.00	0.00	0.00%
INGRESOS SOBRE EL PATRIMONIO	0.00	0.00	0.00	0.00	0.00	0.00%
IMPUESTO SOBRE LA PRODUCCION, EL CONSUMO Y LAS TRANSACCIONES	0.00	0.00	0.00	0.00	0.00	0.00%
IMPUESTO AL COMERCIO EXTERIOR	0.00	0.00	0.00	0.00	0.00	0.00%
IMPUESTO SOBRE NOMINA Y ASIMILABLES	0.00	0.00	0.00	0.00	0.00	0.00%
IMPUESTOS ECOLOGICOS	0.00	0.00	0.00	0.00	0.00	0.00%
ACCESORIOS	0.00	0.00	0.00	0.00	0.00	0.00%
OTROS IMPUESTOS	0.00	0.00	0.00	0.00	0.00	0.00%
SUBTOTAL TRIBUTARIOS	0.00	0.00	0.00	0.00	0.00	0.00%
NO TRIBUTARIOS						
I DERECHOS	0.00	0.00	0.00	0.00	0.00	0.00%
II PRODUCTOS	0.00	0.00	0.00	0.00	0.00	0.00%
III APROVECHAMIENTOS	0.00	0.00	0.00	0.00	0.00	0.00%
IV CONTRIBUCIONES DE MEJORAS	0.00	0.00	0.00	0.00	0.00	0.00%
SUB TOTAL NO TRIBUTARIOS	0.00	0.00	0.00	0.00	0.00	0.00%

LIC. MARCO A. PAREDES ULLOA
ELABORA

LIC. ROMANA VILLACAN
REVISO

PROF. FRANCISCO JAVIER NOVELO OSOQUEZ
AUTORIZO

000018



INSTITUTO ESTATAL PARA LA EDUCACION DE JOVENES Y ADULTOS
ESTADO ANALITICO DE INGRESOS PRESUPUESTALES
Del 01 de enero al 30 de septiembre de 2016
RAMO XI 2016



FUENTES DE INGRESOS	INGESOS ESTIMADOS	MODIFICADO		DEVENGADO	RECAUDADO	AVANCE DE RECAUDACION RECAUDACION/ESTIMACION
		AMPLIACIONES (REDUCCIONES)	MODIFICADO			
I IMPUESTOS	0.00	0.00	0.00	0.00	0.00	0.00%
II CONTRIBUCIONES DE MEJORAS	0.00	0.00	0.00	0.00	0.00	0.00%
III DERECHOS	0.00	0.00	0.00	0.00	0.00	0.00%
IV CONTRIBUCIONES NO COMPRENDIDAS EN LAS FRACCIONES ANTERIORES, CAUSADAS EN EJERCICIOS FISCALES ANTERIORES PENDIENTES DE LIQUIDACION O PAGO	0.00	0.00	0.00	0.00	0.00	0.00%
V PRODUCTOS	0.00	0.00	0.00	0.00	0.00	0.00%
VI APROVECHAMIENTOS	0.00	0.00	0.00	0.00	0.00	0.00%
VII PARTICIPACIONES Y CARPORTACIONES	21,793,740.00	10,000.00	21,803,740.00	18,497,280.50	20,497,916.21	94.05%
IX TRANSFERENCIAS, SUBSIDIOS Y OTRAS AYUDAS		0.00	0.00			0.00%
X INGRESOS DERIVADOS DE FINANCIAMIENTO	0.00	0.00	0.00	0.00	0.00	0.00%
ESTADO DE ANALITICO DE INGRESOS POR FUENTE DE CONTRIBUCION	21,793,740.00	10,000.00	21,803,740.00	18,497,280.50	20,497,916.21	94.05%
TRIBUTARIOS	INGESOS ESTIMADOS	MODIFICADO		DEVENGADO	RECAUDADO	AVANCE DE RECAUDACION RECAUDACION/ESTIMACION
		AMPLIACIONES (REDUCCIONES)	MODIFICADO			
IMPUESTOS SOBRE LOS INGRESOS	0.00	0.00	0.00	0.00	0.00	0.00%
INGRESOS SOBRE EL PATRIMONIO	0.00	0.00	0.00	0.00	0.00	0.00%
IMPUESTO SOBRE LA PRODUCCION, EL CONSUMO Y LAS TR	0.00	0.00	0.00	0.00	0.00	0.00%
IMPUESTO AL COMERCIO EXTERIOR	0.00	0.00	0.00	0.00	0.00	0.00%
IMPUESTO SOBRE NOMINA Y ASIMILABLES	0.00	0.00	0.00	0.00	0.00	0.00%
IMPUESTOS ECALOGICOS	0.00	0.00	0.00	0.00	0.00	0.00%
ACCESORIOS	0.00	0.00	0.00	0.00	0.00	0.00%
OTROS IMPUESTOS	0.00	0.00	0.00	0.00	0.00	0.00%
SUBTOTAL TRIBUTARIOS	0.00	0.00	0.00	0.00	0.00	0.00%
NO TRIBUTARIOS						
I DERECHOS	0.00	0.00	0.00	0.00	0.00	0.00%
II PRODUCTOS	0.00	0.00	0.00	0.00	0.00	0.00%
III APROVECHAMIENTOS	0.00	0.00	0.00	0.00	0.00	0.00%
IV CONTRIBUCIONES DE MEJORAS	0.00	0.00	0.00	0.00	0.00	0.00%
SUB TOTAL NO TRIBUTARIOS	0.00	0.00	0.00	0.00	0.00	0.00%

LIC. MARCO A. PARRALES ULLOA

ELABORO

LIC. ROMAN VALLECAN

REVISO

PROF. FRANCISCO JAVIER NOVELO ORDOÑEZ

AUTORIZO

000019



INSTITUTO ESTATAL PARA LA EDUCACION DE JOVENES Y ADULTOS
ESTADO ANALITICO DE INGRESOS PRESUPUESTALES
Del 01 de enero al 30 de septiembre de 2016
GOBIERNO DEL ESTADO 2016



FUENTES DE INGRESOS	INGRESOS ESTIMADOS	MODIFICADO		DEVENGADO	RECAUDADO	AVANCE DE RECAUDACION RECAUDACION/ESTIMACION
		AMPLIACIONES (REDUCCIONES)	MODIFICADO			
I IMPUESTOS	0.00	0.00	0.00	0.00	0.00	0.00%
II CONTRIBUCIONES DE MEJORAS	0.00	0.00	0.00	0.00	0.00	0.00%
III DERECHOS	0.00	0.00	0.00	0.00	0.00	0.00%
IV CONTRIBUCIONES NO COMPRENDIDAS EN LAS FRACCIONES ANTERIORES, CAUSADAS EN EJERCICIOS FISCALES ANTERIORES PENDIENTES DE LIQUIDACION O PAGO	0.00	0.00	0.00	0.00	0.00	0.00%
V PRODUCTOS	0.00	0.00	0.00	0.00	0.00	0.00%
VI APROVECHAMIENTOS	0.00	0.00	0.00	0.00	0.00	0.00%
VII PARTICIPACIONES Y APORTACIONES	20,800,068.00	0.00	20,800,068.00	15,349,604.00	12,091,657.00	58.13%
IX TRANSFERENCIAS, SUBSIDIOS Y OTRAS AYUDAS		0.00	0.00			0.00%
X INGRESOS DERIVADOS DE FINANCIAMIENTO	0.00	0.00	0.00	0.00	0.00	0.00%

ESTADO DE ANALITICO DE INGRESOS POR FUENTE DE CONTRIBUCION 20,800,068.00 0.00 20,800,068.00 15,349,604.00 12,091,657.00 58.13%

TRIBUTARIOS	INGRESOS ESTIMADOS	MODIFICADO		DEVENGADO	RECAUDADO	AVANCE DE RECAUDACION RECAUDACION/ESTIMACION
		AMPLIACIONES (REDUCCIONES)	MODIFICADO			
IMPUESTOS SOBRE LOS INGRESOS	0.00	0.00	0.00	0.00	0.00	0.00%
INGRESOS SOBRE EL PATRIMONIO	0.00	0.00	0.00	0.00	0.00	0.00%
IMPUESTO SOBRE LA PRODUCCION, EL CONSUMO Y LAS TR	0.00	0.00	0.00	0.00	0.00	0.00%
IMPUESTO AL COMERCIO EXTERIOR	0.00	0.00	0.00	0.00	0.00	0.00%
IMPUESTO SOBRE NOMINA Y ASIMILABLES	0.00	0.00	0.00	0.00	0.00	0.00%
IMPUESTOS ECALOGICOS	0.00	0.00	0.00	0.00	0.00	0.00%
ACCESORIOS	0.00	0.00	0.00	0.00	0.00	0.00%
OTROS IMPUESTOS	0.00	0.00	0.00	0.00	0.00	0.00%
SUBTOTAL TRIBUTARIOS	0.00	0.00	0.00	0.00	0.00	0.00%
NO TRIBUTARIOS						
I DERECHOS	0.00	0.00	0.00	0.00	0.00	0.00%
II PRODUCTOS	0.00	0.00	0.00	0.00	0.00	0.00%
III APROVECHAMIENTOS	0.00	0.00	0.00	0.00	0.00	0.00%
IV CONTRIBUCIONES DE MEJORAS	0.00	0.00	0.00	0.00	0.00	0.00%
SUB TOTAL NO TRIBUTARIOS	0.00	0.00	0.00	0.00	0.00	0.00%

LIC. MARCO A. PAREDES ULLOA
REABO

LIC. ROMAN A. YALICAN
REVISO

PROF. FRANCISCO JAVIER NOVELO OROZCO
AUTORIZO

000020



INSTITUTO ESTATAL PARA LA EDUCACION DE JOVENES Y ADULTOS
ESTADO ANALITICO DE INGRESOS PRESUPUESTALES
Del 01 de enero al 30 de septiembre de 2016
FAETA 2016



FUENTES DE INGRESOS	INGRESOS ESTIMADOS	MODIFICADO		DEVENGADO	RECAUDADO	AVANCE DE RECAUDACION RECAUDACION/ESTIMACION
		AMPLIACIONES (REDUCCIONES)	MODIFICADO			
I IMPUESTOS	0.00	0.00	0.00	0.00	0.00	0.00%
II CONTRIBUCIONES DE MEJORAS	0.00	0.00	0.00	0.00	0.00	0.00%
III DERECHOS	0.00	0.00	0.00	0.00	0.00	0.00%
IV CONTRIBUCIONES NO COMPRENDIDAS EN LAS FRACCIONES ANTERIORES, CAUSADAS EN EJERCICIOS FISCALES ANTERIORES PENDIENTES DE LIQUIDACION O PAGO	0.00	0.00	0.00	0.00	0.00	0.00%
V PRODUCTOS	0.00	0.00	0.00	0.00	0.00	0.00%
VI APROVECHAMIENTOS	0.00	0.00	0.00	0.00	0.00	0.00%
VII PARTICIPACIONES Y APORTACIONES	42,308,942.00	0.00	42,308,942.00	31,413,939.00	31,413,939.00	74.25%
IX TRANSFERENCIAS, SUBSIDIOS Y OTRAS AYUDAS	0.00	0.00	0.00	0.00	0.00	0.00%
X INGRESOS DERIVADOS DE FINANCIAMIENTO	0.00	0.00	0.00	0.00	0.00	0.00%
ESTADO DE ANALITICO DE INGRESOS POR FUENTE DE CONTRIBUCION	42,308,942.00	0.00	42,308,942.00	31,413,939.00	31,413,939.00	74.25%

TRIBUTARIOS	INGRESOS ESTIMADOS	MODIFICADO		DEVENGADO	RECAUDADO	AVANCE DE RECAUDACION RECAUDACION/ESTIMACION
		AMPLIACIONES (REDUCCIONES)	MODIFICADO			
IMPUESTOS SOBRE LOS INGRESOS	0.00	0.00	0.00	0.00	0.00	0.00%
INGRESOS SOBRE EL PATRIMONIO	0.00	0.00	0.00	0.00	0.00	0.00%
IMPUESTO SOBRE LA PRODUCCION, EL CONSUMO Y LAS TRANSACCIONES	0.00	0.00	0.00	0.00	0.00	0.00%
IMPUESTO AL COMERCIO EXTERIOR	0.00	0.00	0.00	0.00	0.00	0.00%
IMPUESTO SOBRE NOMINA Y ASIMILABLES	0.00	0.00	0.00	0.00	0.00	0.00%
IMPUESTOS ECALOGICOS	0.00	0.00	0.00	0.00	0.00	0.00%
ACCESORIOS	0.00	0.00	0.00	0.00	0.00	0.00%
OTROS IMPUESTOS	0.00	0.00	0.00	0.00	0.00	0.00%
SUBTOTAL TRIBUTARIOS	0.00	0.00	0.00	0.00	0.00	0.00%
NO TRIBUTARIOS						
I DERECHOS	0.00	0.00	0.00	0.00	0.00	0.00%
II PRODUCTOS	0.00	0.00	0.00	0.00	0.00	0.00%
III APROVECHAMIENTOS	0.00	0.00	0.00	0.00	0.00	0.00%
IV CONTRIBUCIONES DE MEJORAS	0.00	0.00	0.00	0.00	0.00	0.00%
SUB TOTAL NO TRIBUTARIOS	0.00	0.00	0.00	0.00	0.00	0.00%

LIC. MARCO A. PAREDES ULLOA
ELABORO

LIC. ROMAN A. VALE CAN
REVISO

PROF. FRANCISCO JAVIER NOVELO ORDOÑEZ
AUTORIZO

000021



INSTITUTO ESTATAL PARA LA EDUCACION DE JOVENES Y ADULTOS
 Estado Analítico del Ejercicio del Presupuesto de Egresos
 Clasificación por Objeto del Gasto (Capítulo y Concepto) CONCENTRADO
 Del 01 de enero al 30 de septiembre de 2016



CONCEPTO	EGRESOS					SUBEJERCICIO
	APROBADO	AMPLIACION/ (REDUCCIONES)	MODIFICADO	DEVENGADO	PAGADO	
Servicios Personales	38,399,662.00	0.00	38,399,662.00	25,349,198.94	25,349,198.94	13,059,463.06
1 Remuneraciones al Personal de Carácter Permanente	11,074,721.00	71,061.01	11,145,782.01	8,367,129.42	8,367,129.42	2,778,652.59
2 Remuneraciones al Personal de Carácter Transitorio	2,709,479.00	-157,563.71	2,551,915.29	1,558,687.95	1,558,687.95	993,227.34
3 Remuneraciones Adicionales y Especiales	6,459,208.30	396,932.28	6,856,140.58	3,402,753.23	3,402,753.23	3,453,387.35
4 Seguridad Social	4,069,858.28	-438,377.25	3,631,481.03	2,454,142.73	2,454,142.73	1,177,318.30
5 Otras Prestaciones Sociales y Económicas	13,883,296.42	188,252.65	14,071,549.07	9,501,352.63	9,501,352.63	4,570,196.44
6 Previsiones	99,921.00	-56,058.00	43,863.00	0.00	0.00	43,863.00
7 Pago de Estímulos a Servidores Públicos	103,198.00	-4,248.98	98,949.02	65,132.98	65,132.98	33,816.04
Materiales y Suministros	5,367,530.00	664,045.84	6,231,575.84	3,528,297.87	3,528,297.87	2,703,277.77
1 Materiales de Administración, Emisión de Documentos y Artículos Oficiales	1,546,873.00	253,842.48	1,800,715.48	948,178.54	948,178.54	852,538.94
2 Alimentos y Utensilios	492,922.00	-83,622.92	409,299.08	189,667.58	189,667.58	219,631.50
3 Materias Primas y Materiales de Producción y Comercialización	0.00	0.00	0.00	0.00	0.00	0.00
4 Materiales y Artículos de Construcción y de Reparación	291,355.00	-21,248.07	270,106.93	76,369.93	76,369.93	193,737.00
5 Productos Químicos, Farmacéuticos y de Laboratorio	41,773.00	-16,798.43	24,974.57	3,280.57	3,280.57	21,694.00
6 Combustibles, Lubricantes y Aditivos	2,025,728.00	410,129.70	2,435,857.70	1,566,132.38	1,566,132.38	869,725.32
7 Vestuario, Blancos, Prendas de Protección y Artículos Deportivos	260,473.00	2,021.91	262,494.91	111,340.91	111,340.91	151,154.00
8 Materiales y Suministros Para Seguridad	0.00	0.00	0.00	0.00	0.00	0.00
9 Herramientas, Refacciones y Accesorios Menores	708,406.00	319,720.97	1,028,126.97	633,327.96	633,327.96	394,799.01
Servicios Generales	7,074,030.00	1,389,818.22	8,463,848.22	6,439,681.03	6,439,681.03	2,024,168.19
1 Servicios Básicos	1,453,988.00	-106,840.39	1,347,147.61	852,220.56	852,220.56	494,927.05
2 Servicios de Arrendamiento	1,045,999.00	61,242.67	1,107,241.67	988,195.78	988,195.78	119,045.89
3 Servicios Profesionales, Científicos, Técnicos y Otros Servicios	360,875.00	837,584.09	1,198,259.09	1,124,066.79	1,124,066.79	74,192.30
4 Servicios Financieros, Bancarios y Comerciales	630,776.00	-333,898.23	296,877.77	423,212.69	423,212.69	73,665.08
5 Servicios de Instalación, Reparación, Mantenimiento y Conservación	767,719.00	35,346.76	803,065.76	613,957.03	613,957.03	189,108.73
6 Servicios de Comunicación Social y Publicidad	24,435.00	-17,575.00	6,860.00	0.00	0.00	6,860.00
7 Servicios de Traslado y Viáticos	1,296,585.00	14,922.89	1,311,507.89	1,007,750.72	1,007,750.72	303,756.97
8 Servicios Oficiales	183,133.00	186,472.86	379,605.86	337,226.86	337,226.86	42,379.00
9 Otros Servicios Generales	1,100,720.00	712,583.77	1,813,283.77	1,093,050.60	1,093,050.60	720,233.17
Transferencias, Asignaciones, Subsidios y Otras Ayudas	34,061,528.00	-2,243,864.86	31,817,663.14	20,012,798.24	20,012,798.24	11,804,864.90
4 Ayudas Sociales	34,061,528.00	-2,243,864.86	31,817,663.14	20,012,798.24	20,012,798.24	11,804,864.90
Bienes Muebles, Inmuebles e Intangibles	0.00	0.00	0.00	0.00	0.00	0.00
Mobiliario y Equipo de Administración	0.00	0.00	0.00	0.00	0.00	0.00
Vehículos y Equipo de Transporte	0.00	0.00	0.00	0.00	0.00	0.00
Inversión Pública	0.00	0.00	0.00	0.00	0.00	0.00
Inversiones Financieras y Otras Provisiones	0.00	0.00	0.00	0.00	0.00	0.00
Participaciones y Aportaciones	0.00	0.00	0.00	0.00	0.00	0.00
Deuda Pública	0.00	0.00	0.00	0.00	0.00	0.00
Total del Gasto	84,902,750.00	10,000.00	84,912,750.00	55,329,976.08	55,329,976.08	29,582,773.92

0.00

LIC. MARCO A. FLORES ULLOA
 DIRECTOR

LIC. ROMAN VALDES
 DIRECTOR

000032

 PROF. FRANCISCO JAVIER NOVELO ORDÓÑEZ
 AUTORIZADO



INSTITUTO ESTATAL PARA LA EDUCACION DE JOVENES Y ADULTOS

Estado Analítico del Ejercicio del Presupuesto de Egresos

Clasificación por Objeto del Gasto (Capítulo y Concepto) RAMO XI

Del 01 de enero al 30 de septiembre de 2016



CONCEPTO	EGRESOS					SUBEJERCICIO
	APROBADO	AMPLIACION/ (REDUCCIONES)	MODIFICADO	DEVENGADO	PAGADO	
Servicios Personales	0.00	0.00	0.00	0.00	0.00	0.00
1 Remuneraciones al Personal de Carácter Permanente	0.00	0.00	0.00	0.00	0.00	0.00
2 Remuneraciones al Personal de Carácter Transitorio	0.00	0.00	0.00	0.00	0.00	0.00
3 Remuneraciones Adicionales y Especiales	0.00	0.00	0.00	0.00	0.00	0.00
4 Seguridad Social	0.00	0.00	0.00	0.00	0.00	0.00
5 Otras Prestaciones Sociales y Económicas	0.00	0.00	0.00	0.00	0.00	0.00
6 Previsiones	0.00	0.00	0.00	0.00	0.00	0.00
7 Pago de Estímulos a Servidores Públicos	0.00	0.00	0.00	0.00	0.00	0.00
Materiales y Suministros	0.00	10,000.00	10,000.00	0.00	0.00	10,000.00
1 Materiales de Administración, Emisión de Documentos y Artículos Oficiales	0.00	10,000.00	10,000.00	0.00	0.00	10,000.00
2 Alimentos y Utensilios	0.00	0.00	0.00	0.00	0.00	0.00
3 Materias Primas y Materiales de Producción y Comercialización	0.00	0.00	0.00	0.00	0.00	0.00
4 Materiales y Artículos de Construcción y de Reparación	0.00	0.00	0.00	0.00	0.00	0.00
5 Productos Químicos, Farmacéuticos y de Laboratorio	0.00	0.00	0.00	0.00	0.00	0.00
6 Combustibles, Lubricantes y Aditivos	0.00	0.00	0.00	0.00	0.00	0.00
7 Vestuario, Blancos, Prendas de Protección y Artículos Deportivos	0.00	0.00	0.00	0.00	0.00	0.00
8 Materiales y Suministros Para Seguridad	0.00	0.00	0.00	0.00	0.00	0.00
9 Herramientas, Refacciones y Accesorios Menores	0.00	0.00	0.00	0.00	0.00	0.00
Servicios Generales	0.00	0.00	0.00	0.00	0.00	0.00
1 Servicios Básicos	0.00	0.00	0.00	0.00	0.00	0.00
2 Servicios de Arrendamiento	0.00	0.00	0.00	0.00	0.00	0.00
3 Servicios Profesionales, Científicos, Técnicos y Otros Servicios	0.00	0.00	0.00	0.00	0.00	0.00
4 Servicios Financieros, Bancarios y Comerciales	0.00	0.00	0.00	0.00	0.00	0.00
5 Servicios de Instalación, Reparación, Mantenimiento y Conservación	0.00	0.00	0.00	0.00	0.00	0.00
6 Servicios de Comunicación Social y Publicidad	0.00	0.00	0.00	0.00	0.00	0.00
7 Servicios de Traslado y Viáticos	0.00	0.00	0.00	0.00	0.00	0.00
8 Servicios Oficiales	0.00	0.00	0.00	0.00	0.00	0.00
9 Otros Servicios Generales	0.00	0.00	0.00	0.00	0.00	0.00
Transferencias, Asignaciones, Subsidios y Otras Ayudas	21,793,740.00	0.00	21,793,740.00	16,738,577.98	16,738,577.98	5,055,162.02
4 Ayudas Sociales	21,793,740.00	0.00	21,793,740.00	16,738,577.98	16,738,577.98	5,055,162.02
Bienes Muebles, Inmuebles e Intangibles	0.00	0.00	0.00	0.00	0.00	0.00
Mobiliario y Equipo de Administración	0.00	0.00	0.00	0.00	0.00	0.00
Vehículos y Equipo de Transporte	0.00	0.00	0.00	0.00	0.00	0.00
Inversión Pública	0.00	0.00	0.00	0.00	0.00	0.00
Inversiones Financieras y Otras Provisiones	0.00	0.00	0.00	0.00	0.00	0.00
Participaciones y Aportaciones	0.00	0.00	0.00	0.00	0.00	0.00
Deuda Pública	0.00	0.00	0.00	0.00	0.00	0.00
Total del Gasto	21,793,740.00	10,000.00	21,803,740.00	16,738,577.98	16,738,577.98	5,065,162.02

LIC. MARCO A. PARRALES VILLOA
DIRECTOR

LIC. ROMÁN A. VALDELLANOS
DIRECTOR

PROF. FRANCISCO JAVIER NOVELO ORDOÑEZ
AUTORIZADO

000023

2470	Artículos metálicos para la construcción	0.00	5,196.95	5,196.95	5,196.95	5,196.95	0.00
2480	Materiales complementarios	5,234.00	-3,012.35	2,221.65	346.65	346.65	1,875.00
2490	Otros materiales y artículos de construcción y reparación	40,000.00	-24,959.37	15,040.63	15,040.63	15,040.63	0.00
2500	PRODUCTOS QUÍMICOS, FARMACÉUTICOS Y DE LABORATORIO	31,910.00	-16,798.43	15,111.57	3,280.57	3,280.57	11,831.00
2510	Productos químicos básicos	31,910.00	-16,883.88	15,026.12	3,195.12	3,195.12	11,831.00
2520	Fertilizantes, pesticidas y otros agroquímicos	0.00	0.00	0.00	0.00	0.00	0.00
2530	Medicinas y productos farmacéuticos	0.00	34.95	34.95	34.95	34.95	0.00
2540	Materiales, accesorios y suministros médicos	0.00	50.50	50.50	50.50	50.50	0.00
2550	Materiales, accesorios y suministros de laboratorio	0.00	0.00	0.00	0.00	0.00	0.00
2560	Fibras sintéticas, hules, plásticos y derivados	0.00	0.00	0.00	0.00	0.00	0.00
2590	Otros productos químicos	0.00	0.00	0.00	0.00	0.00	0.00
2600	COMBUSTIBLES, LUBRICANTES Y ADITIVOS	1,448,863.00	283,879.64	1,732,742.64	1,454,461.55	1,454,461.55	278,281.09
2610	Combustibles, lubricantes y aditivos	1,448,863.00	283,879.64	1,732,742.64	1,454,461.55	1,454,461.55	278,281.09
2620	Carbón y sus derivados	0.00	0.00	0.00	0.00	0.00	0.00
2700	VESTUARIO, BLANCOS, PRENDAS DE PROTECCION Y ARTICULOS	164,270.00	-27,012.89	137,257.11	82,306.11	82,306.11	54,951.00
2710	Vestuario y uniformes	100,000.00	15,832.11	115,832.11	79,462.11	79,462.11	36,370.00
2720	Prendas de seguridad y protección personal	60,000.00	-40,140.00	19,860.00	1,387.00	1,387.00	18,473.00
2730	Artículos deportivos	4,000.00	-3,133.00	867.00	867.00	867.00	0.00
2740	Productos textiles	270.00	428.00	698.00	590.00	590.00	108.00
2750	Blancos y otros productos textiles, excepto prendas de vestir	0.00	0.00	0.00	0.00	0.00	0.00
2800	MATERIALES Y SUMINISTROS PARA SEGURIDAD	0.00	0.00	0.00	0.00	0.00	0.00
2810	Sustancias y materiales explosivos	0.00	0.00	0.00	0.00	0.00	0.00
2820	Materiales de seguridad pública	0.00	0.00	0.00	0.00	0.00	0.00
2830	Prendas de protección para seguridad pública y nacional	0.00	0.00	0.00	0.00	0.00	0.00
2900	HERRAMIENTAS, REFACCIONES Y ACCESORIOS MENORES	429,671.00	155,786.73	585,457.73	472,070.73	472,070.73	113,387.00
2910	Herramientas menores	9,736.00	-4,773.81	4,962.19	2,652.19	2,652.19	2,310.00
2920	Refacciones y accesorios menores de edificios	9,800.00	-3,990.99	5,809.01	2,015.01	2,015.01	3,794.00
2930	Refacciones y accesorios menores de mobiliario y equipo de adn	4,000.00	-3,360.00	640.00	140.00	140.00	500.00
2940	Refacciones y accesorios menores de equipo de cómputo y tecn	18,626.00	8,265.88	24,891.88	20,233.88	20,233.88	4,658.00
2950	Refacciones y accesorios menores de equipo e instrumental mec	0.00	0.00	0.00	0.00	0.00	0.00
2960	Refacciones y accesorios menores de equipo de transporte	387,509.00	161,645.65	549,154.65	447,029.65	447,029.65	102,125.00
2970	Refacciones y accesorios menores de equipo de defensa y segu	0.00	0.00	0.00	0.00	0.00	0.00
2980	Refacciones y accesorios menores de maquinaria y otros equipo	0.00	0.00	0.00	0.00	0.00	0.00
2990	Refacciones y accesorios menores otros bienes muebles	0.00	0.00	0.00	0.00	0.00	0.00
3000	SERVICIOS GENERALES	5,796,172.00	-388,379.40	5,407,792.60	4,251,567.01	4,251,567.01	1,156,225.59
3100	SERVICIOS BASICOS	1,204,405.00	-144,778.05	1,059,626.95	748,216.77	748,216.77	311,410.18
3110	Energía eléctrica	771,931.00	-77,095.46	694,835.54	494,837.91	494,837.91	199,997.63
3120	Gas	0.00	0.00	0.00	0.00	0.00	0.00
3130	Agua	47,996.00	-10,042.28	37,953.72	23,264.19	23,264.19	14,689.53
3140	Telefonía tradicional	273,160.00	-67,893.46	205,266.54	135,422.52	135,422.52	69,844.02
3150	Telefonía celular	34,395.00	-13,594.00	20,801.00	11,979.00	11,979.00	8,822.00
3160	Servicios de telecomunicaciones y satélites	6,145.00	-3,867.99	2,277.01	434.01	434.01	1,843.00
3170	Servicios de acceso de Internet, redes y procesamiento de inform	23,001.00	19,118.11	42,119.11	36,834.11	36,834.11	5,285.00
3180	Servicios postales y telegráficos	47,777.00	8,597.03	56,374.03	45,445.03	45,445.03	10,929.00
3190	Servicios integrales y otros servicios	0.00	0.00	0.00	0.00	0.00	0.00
3200	SERVICIOS DE ARRENDAMIENTO	1,045,999.00	34,379.86	1,080,378.86	934,497.86	934,497.86	145,881.00
3210	Arrendamiento de terrenos	0.00	0.00	0.00	0.00	0.00	0.00
3220	Arrendamiento de edificios	1,020,999.00	10,587.86	1,031,586.86	891,455.86	891,455.86	140,131.00
3230	Arrendamiento de mobiliario y equipo de administración, educaci	0.00	0.00	0.00	0.00	0.00	0.00
3240	Arrendamiento de equipo e instrumental médico y de laboratorio	0.00	0.00	0.00	0.00	0.00	0.00
3250	Arrendamiento de equipo de transporte	25,000.00	-6,950.00	18,050.00	12,300.00	12,300.00	5,750.00
3260	Arrendamiento de maquinaria, otros equipos y herramientas	0.00	0.00	0.00	0.00	0.00	0.00
3270	Arrendamiento de activos intangibles	0.00	30,742.00	30,742.00	30,742.00	30,742.00	0.00
3280	Arrendamiento financiero	0.00	0.00	0.00	0.00	0.00	0.00
3290	Otros arrendamientos	0.00	0.00	0.00	0.00	0.00	0.00
3300	SERVICIOS PROFESIONALES, CIENTIFICOS, TECNICOS Y OTROS	360,675.00	188,333.09	549,008.09	475,474.09	475,474.09	73,534.00
3310	Servicios legales, de contabilidad, auditoría y relacionados	213,017.00	119,079.85	332,096.85	280,145.85	280,145.85	51,951.00
3320	Servicios de diseño, arquitectura, ingeniería y actividades relacio	0.00	0.00	0.00	0.00	0.00	0.00
3330	Servicios de consultoría administrativa, procesos, técnica y en te	0.00	0.00	0.00	0.00	0.00	0.00
3340	Servicios de capacitación	60,000.00	-60,000.00	0.00	0.00	0.00	0.00
3350	Servicios de investigación científica y desarrollo	0.00	0.00	0.00	0.00	0.00	0.00
3360	Servicios de apoyo administrativo, traducción, fotocopiado e impr	12,058.00	124,937.24	136,995.24	134,312.24	134,312.24	2,683.00
3370	Servicios de protección y seguridad	0.00	0.00	0.00	0.00	0.00	0.00
3380	Servicios de vigilancia	75,600.00	4,316.00	79,916.00	61,016.00	61,016.00	18,900.00
3390	Servicios profesionales, científicos y técnicos integrales	0.00	0.00	0.00	0.00	0.00	0.00
3400	SERVICIOS FINANCIEROS, BANCARIOS Y COMERCIALES	630,776.00	-334,996.72	295,779.28	421,520.28	421,520.28	74,259.00
3410	Servicios financieros y bancarios 342 Servicios de cobranza, inv	32,000.00	-9,335.02	22,664.98	19,012.98	19,012.98	3,652.00
3430	Servicios de recaudación, traslado y custodia de valores	0.00	0.00	0.00	0.00	0.00	0.00
3440	Seguros de responsabilidad patrimonial y fianzas	0.00	0.00	0.00	0.00	0.00	0.00
3450	Seguro de bienes patrimoniales	790,396.00	-319,795.70	470,600.30	402,507.30	402,507.30	68,093.00
3460	Almacenaje, envase y embalaje	0.00	0.00	0.00	0.00	0.00	0.00
3470	Fletes y maniobras	8,380.00	-5,866.00	2,514.00	0.00	0.00	2,514.00
3480	Comisiones por ventas	0.00	0.00	0.00	0.00	0.00	0.00
3490	Servicios financieros, bancarios y comerciales integrales	0.00	0.00	0.00	0.00	0.00	0.00

000024

INSTITUTO ESTATAL PARA LA EDUCACION DE JOVENES Y ADULTOS
ESTADO ANALÍTICO DEL PRESUPUESTO DE EGRESOS
 Clasificación por Objeto del Gasto (FAETA)
 Del 01 de enero al 30 de septiembre de 2016
 (Miles de pesos)

Concepto		Ampliaciones /Reducciones			Pagado	Subejercicio
1000 SERVICIOS PERSONALES						
1100 REMUNERACIONES AL PERSONAL DE CARÁCTER PERMANENTE	9,760,410.00	71,924.34	9,832,334.34	7,392,231.84	7,392,231.84	2,440,102.50
1110 Dietas	0.00	0.00	0.00	0.00	0.00	0.00
1120 Haberes	0.00	0.00	0.00	0.00	0.00	0.00
1130 Sueldos base al personal permanente	9,760,410.00	71,924.34	9,832,334.34	7,392,231.84	7,392,231.84	2,440,102.50
1140 Remuneraciones por adscripción laboral en el extranjero	0.00	0.00	0.00	0.00	0.00	0.00
1200 REMUNERACIONES AL PERSONAL DE CARÁCTER TRANSITO	504,605.00	-99,120.74	405,484.26	225,862.35	225,862.35	179,621.91
1210 Honorarios asimilables a salarios	504,605.00	-99,120.74	405,484.26	225,862.35	225,862.35	179,621.91
1220 Sueldos base al personal eventual	0.00	0.00	0.00	0.00	0.00	0.00
1230 Retribuciones por servicios de carácter social	0.00	0.00	0.00	0.00	0.00	0.00
1240 Retribución a los representantes de los trabajadores y de los pat	0.00	0.00	0.00	0.00	0.00	0.00
1300 REMUNERACIONES ADICIONALES Y ESPECIALES	2,214,504.30	-1,954.55	2,212,549.75	1,169,047.60	1,169,047.60	1,043,502.15
1310 Primas por años de servicios efectivos prestados	255,000.00	-137.50	254,862.50	191,112.50	191,112.50	63,750.00
1320 Primas de vacaciones, dominical y gratificación de fin de año	1,959,504.30	-1,817.05	1,957,687.25	977,935.10	977,935.10	979,752.15
1330 Horas extraordinarias	0.00	0.00	0.00	0.00	0.00	0.00
1340 Compensaciones	0.00	0.00	0.00	0.00	0.00	0.00
1350 Sobrehaberes	0.00	0.00	0.00	0.00	0.00	0.00
1360 Asignaciones de técnico, de mando, por comisión, de vuelo y de	0.00	0.00	0.00	0.00	0.00	0.00
1370 Honorarios especiales	0.00	0.00	0.00	0.00	0.00	0.00
1380 Participaciones por vigilancia en el cumplimiento de las leyes y c	0.00	0.00	0.00	0.00	0.00	0.00
1400 SEGURIDAD SOCIAL	3,132,473.28	-215,846.30	2,916,626.98	2,063,014.45	2,063,014.45	853,612.53
1410 Aportaciones de seguridad social	1,828,094.40	-132,771.18	1,695,323.22	1,157,525.86	1,157,525.86	537,797.36
1420 Aportaciones a fondos de vivienda	695,356.08	-40,656.25	654,699.83	462,702.71	462,702.71	191,997.12
1430 Aportaciones al sistema para el retiro	415,525.20	-18,568.58	396,956.62	280,749.69	280,749.69	116,206.93
1440 Aportaciones para seguros	193,497.60	-23,850.29	169,647.31	162,036.19	162,036.19	7,611.12
1500 OTRAS PRESTACIONES SOCIALES Y ECONÓMICAS	12,750,863.42	244,997.25	12,995,860.67	8,601,643.82	8,601,643.82	4,394,216.85
1510 Cuotas para el fondo de ahorro y fondo de trabajo	0.00	0.00	0.00	0.00	0.00	0.00
1520 Indemnizaciones	0.00	0.00	0.00	0.00	0.00	0.00
1530 Prestaciones y haberes de retiro	0.00	0.00	0.00	0.00	0.00	0.00
1540 Prestaciones contractuales	11,234,212.03	244,997.25	11,479,209.28	8,601,643.82	8,601,643.82	2,877,565.46
1550 Apoyos a la capacitación de los servidores públicos	0.00	0.00	0.00	0.00	0.00	0.00
1590 Otras prestaciones sociales y económicas	1,516,651.39	0.00	1,516,651.39	0.00	0.00	1,516,651.39
1600 PREVISIONES	0.00	0.00	0.00	0.00	0.00	0.00
1610 Previsiones de carácter laboral, económica y de seguridad social	0.00	0.00	0.00	0.00	0.00	0.00
1700 PAGO DE ESTIMULOS A SERVIDORES PÚBLICOS	0.00	0.00	0.00	0.00	0.00	0.00
1710 Estímulos	0.00	0.00	0.00	0.00	0.00	0.00
1720 Recompensas	0.00	0.00	0.00	0.00	0.00	0.00
1800 IMPUESTO SOBRE NÓMINAS Y OTROS QUE SE DERIVEN DE U	0.00	0.00	0.00	0.00	0.00	0.00
1810 Impuesto sobre nóminas	0.00	0.00	0.00	0.00	0.00	0.00
1820 Otros impuestos derivados de una relación laboral	0.00	0.00	0.00	0.00	0.00	0.00
2000 MATERIALES Y SUMINISTROS	3,585,906.00	-388,379.40	3,197,526.60	3,078,950.37	3,078,950.37	975,335.03
2100 MATERIALES DE ADMINISTRACIÓN, EMISION DE DOCUMENTO	992,617.00	202,166.68	1,194,783.68	906,502.74	906,502.74	288,280.94
2110 Materiales, útiles y equipos menores de oficina	383,437.00	0.00	383,437.00	283,383.06	283,383.06	100,053.94
2120 Materiales y útiles de impresión y reproducción	150,009.00	-111,736.06	38,272.94	357.94	357.94	37,915.00
2130 Material estadístico y geográfico	0.00	0.00	0.00	0.00	0.00	0.00
2140 Materiales, útiles y equipos menores de tecnologías de la inform	436,527.00	147,957.31	584,484.31	439,518.31	439,518.31	144,966.00
2150 Material impreso e información digital	0.00	9,963.00	9,963.00	9,963.00	9,963.00	0.00
2160 Material de limpieza	6,882.00	110,197.28	117,079.28	115,359.28	115,359.28	1,720.00
2170 Materiales y útiles de enseñanza	15,762.00	45,785.15	61,547.15	57,921.15	57,921.15	3,626.00
2180 Materiales para el registro e identificación de bienes y personas	0.00	0.00	0.00	0.00	0.00	0.00
2200 ALIMENTOS Y UTENSILIOS	369,034.00	-174,993.22	194,040.78	97,359.78	97,359.78	96,681.00
2210 Productos alimenticios para personas	365,034.00	-173,839.19	191,194.81	94,513.81	94,513.81	96,681.00
2220 Productos alimenticios para animales	0.00	0.00	0.00	0.00	0.00	0.00
2230 Utensilios para el servicio de alimentación	4,000.00	-1,154.03	2,845.97	2,845.97	2,845.97	0.00
2300 MATERIAS PRIMAS Y MATERIALES DE PRODUCCION Y COME	0.00	0.00	0.00	0.00	0.00	0.00
2310 Productos alimenticios, agropecuarios y forestales adquiridos cor	0.00	0.00	0.00	0.00	0.00	0.00
2320 Insumos textiles adquiridos como materia prima	0.00	0.00	0.00	0.00	0.00	0.00
2330 Productos de papel, cartón e impresos adquiridos como materia	0.00	0.00	0.00	0.00	0.00	0.00
2340 Combustibles, lubricantes, aditivos, carbón y sus derivados adq	0.00	0.00	0.00	0.00	0.00	0.00
2350 Productos químicos, farmacéuticos y de laboratorio adquiridos cc	0.00	0.00	0.00	0.00	0.00	0.00
2360 Productos metálicos y a base de minerales no metálicos adq	0.00	0.00	0.00	0.00	0.00	0.00
2370 Productos de cuero, piel, plástico y hule adquiridos como materia	0.00	0.00	0.00	0.00	0.00	0.00
2380 Mercancías adquiridas para su comercialización	0.00	0.00	0.00	0.00	0.00	0.00
2390 Otros productos adquiridos como materia prima	0.00	0.00	0.00	0.00	0.00	0.00
2400 MATERIALES Y ARTICULOS DE CONSTRUCCION Y DE REPAR	129,541.00	-34,649.11	94,891.89	62,968.89	62,968.89	31,923.00
2410 Productos minerales no metálicos	0.00	50.00	50.00	50.00	50.00	0.00
2420 Cemento y productos de concreto	0.00	160.00	160.00	160.00	160.00	0.00
2430 Cal, yeso y productos de yeso	0.00	0.00	0.00	0.00	0.00	0.00
2440 Madera y productos de madera	7,000.00	-3,313.00	3,687.00	187.00	187.00	3,500.00
2450 Vidrio y productos de vidrio	0.00	0.00	0.00	0.00	0.00	0.00
2460 Material eléctrico y electrónico	77,307.00	-8,771.34	68,535.66	41,987.66	41,987.66	26,548.00


000025

INSTITUTO ESTATAL PARA LA EDUCACION DE JOVENES Y ADULTOS
ESTADO ANALÍTICO DEL PRESUPUESTO DE EGRESOS
Clasificación por Objeto del Gasto (GOBIERNO DEL ESTADO)
Del 01 de enero al 30 de septiembre de 2016
(Miles de pesos)

Concepto		Ampliaciones /Reducciones		Pagado	Subejercicio
1000 SERVICIOS PERSONALES	10,036,806.00	0.00	10,036,806.00	5,897,398.88	4,139,407.12
1100 REMUNERACIONES AL PERSONAL DE CARÁCTER PERMANENTE	1,314,311.00	-863.33	1,313,447.67	974,897.58	338,550.09
1110 Dietas	0.00	0.00	0.00	0.00	0.00
1120 Haberes	0.00	0.00	0.00	0.00	0.00
1130 Sueldos base al personal permanente	1,314,311.00	-863.33	1,313,447.67	974,897.58	338,550.09
1140 Remuneraciones por adscripción laboral en el extranjero	0.00	0.00	0.00	0.00	0.00
1200 REMUNERACIONES AL PERSONAL DE CARÁCTER TRANSITO	2,204,874.00	-58,442.97	2,146,431.03	1,332,825.60	813,605.43
1210 Honorarios asimilables a salarios	2,204,874.00	-58,442.97	2,146,431.03	1,332,825.60	813,605.43
1220 Sueldos base al personal eventual	0.00	0.00	0.00	0.00	0.00
1230 Retribuciones por servicios de carácter social	0.00	0.00	0.00	0.00	0.00
1240 Retribución a los representantes de los trabajadores y de los pat	0.00	0.00	0.00	0.00	0.00
1300 REMUNERACIONES ADICIONALES Y ESPECIALES	4,244,704.00	347,747.93	4,592,451.93	2,182,566.73	2,409,885.20
1310 Primas por años de servicios efectivos prestados	-77,320.00	1,200.00	78,520.00	114,850.00	-36,330.00
1320 Primas de vacaciones, dominical y gratificación de fin de año	1,134,445.00	-16,321.07	1,118,123.93	142,485.93	975,638.00
1330 Horas extraordinarias	0.00	0.00	0.00	0.00	0.00
1340 Compensaciones	3,032,939.00	362,869.00	3,395,808.00	1,925,230.80	1,470,577.20
1350 Sobrehaberes	0.00	0.00	0.00	0.00	0.00
1360 Asignaciones de técnico, de mando, por comisión, de vuelo y de	0.00	0.00	0.00	0.00	0.00
1370 Honorarios especiales	0.00	0.00	0.00	0.00	0.00
1380 Participaciones por vigilancia en el cumplimiento de las leyes y c	0.00	0.00	0.00	0.00	0.00
1400 SEGURIDAD SOCIAL	937,365.00	-222,530.95	714,834.05	391,128.28	323,705.77
1410 Aportaciones de seguridad social	357,895.00	-49,707.93	308,187.07	217,846.48	90,340.59
1420 Aportaciones a fondos de vivienda	165,394.00	-28,169.08	137,224.92	82,893.49	54,331.43
1430 Aportaciones al sistema para el retiro	381,763.00	-143,466.17	238,296.83	72,828.88	165,467.95
1440 Aportaciones para seguros	32,313.00	-1,187.77	31,125.23	17,559.43	13,565.80
1500 OTRAS PRESTACIONES SOCIALES Y ECONÓMICAS	1,132,433.00	-5,605.70	1,126,827.30	950,847.71	175,979.59
1510 Cuotas para el fondo de ahorro y fondo de trabajo	59,986.00	1,083.74	61,069.74	48,731.02	12,338.72
1520 Indemnizaciones	0.00	0.00	0.00	0.00	0.00
1530 Prestaciones y haberes de retiro	0.00	51,138.90	51,138.90	51,138.90	0.00
1540 Prestaciones contractuales	1,013,111.00	-64,487.16	948,623.84	756,902.79	191,721.05
1550 Apoyos a la capacitación de los servidores públicos	6,720.00	-280.06	6,439.94	38,266.12	-31,826.18
1590 Otras prestaciones sociales y económicas	52,616.00	6,938.88	59,554.88	55,808.88	3,746.00
1600 PREVISIONES	99,921.00	-56,056.00	43,865.00	0.00	43,865.00
1610 Previsiones de carácter laboral, económica y de seguridad social	99,921.00	-56,056.00	43,865.00	0.00	43,865.00
1700 PAGO DE ESTIMULOS A SERVIDORES PÚBLICOS	103,198.00	-4,248.98	98,949.02	65,132.98	33,816.04
1710 Estimulos	103,198.00	-4,248.98	98,949.02	65,132.98	33,816.04
1720 Recompensas	0.00	0.00	0.00	0.00	0.00
1800 IMPUESTO SOBRE NÓMINAS Y OTROS QUE SE DERIVEN DE U	0.00	0.00	0.00	0.00	0.00
1810 Impuesto sobre nóminas	0.00	0.00	0.00	0.00	0.00
1820 Otros impuestos derivados de una relación laboral	0.00	0.00	0.00	0.00	0.00
2000 MATERIALES Y SUMINISTROS	1,601,624.00	465,686.24	2,067,310.24	449,347.50	1,617,962.74
2100 MATERIALES DE ADMINISTRACION, EMISION DE DOCUMENTO	554,256.00	41,675.80	595,931.80	41,675.80	554,256.00
2110 Materiales, útiles y equipos menores de oficina	216,905.00	0.00	216,905.00	0.00	216,905.00
2120 Materiales y útiles de impresión y reproducción	66,313.00	0.00	66,313.00	0.00	66,313.00
2130 Material estadístico y geográfico	0.00	0.00	0.00	0.00	0.00
2140 Materiales, útiles y equipos menores de tecnologías de la inform	81,167.00	19,983.80	101,150.80	19,983.80	81,167.00
2150 Material impreso e información digital	2,760.00	0.00	2,760.00	0.00	2,760.00
2160 Material de limpieza	66,742.00	12,365.60	79,107.60	12,365.60	66,742.00
2170 Materiales y útiles de enseñanza	120,369.00	9,326.40	129,695.40	9,326.40	120,369.00
2180 Materiales para el registro e identificación de bienes y personas	0.00	0.00	0.00	0.00	0.00
2200 ALIMENTOS Y UTENSILIOS	123,888.00	91,370.30	215,258.30	92,307.80	122,950.50
2210 Productos alimenticios para personas	123,888.00	89,986.30	213,874.30	90,923.80	122,950.50
2220 Productos alimenticios para animales	0.00	0.00	0.00	0.00	0.00
2230 Utensilios para el servicio de alimentación	0.00	1,384.00	1,384.00	1,384.00	0.00
2300 MATERIAS PRIMAS Y MATERIALES DE PRODUCCION Y COME	0.00	0.00	0.00	0.00	0.00
2310 Productos alimenticios, agropecuarios y forestales adquiridos cor	0.00	0.00	0.00	0.00	0.00
2320 Insumos textiles adquiridos como materia prima	0.00	0.00	0.00	0.00	0.00
2330 Productos de papel, cartón e impresos adquiridos como materia	0.00	0.00	0.00	0.00	0.00
2340 Combustibles, lubricantes, aditivos, carbón y sus derivados adq	0.00	0.00	0.00	0.00	0.00
2350 Productos químicos, farmacéuticos y de laboratorio adquiridos cc	0.00	0.00	0.00	0.00	0.00
2360 Productos metálicos y a base de minerales no metálicos adquirid	0.00	0.00	0.00	0.00	0.00
2370 Productos de cuero, piel, plástico y hule adquiridos como materia	0.00	0.00	0.00	0.00	0.00
2380 Mercancías adquiridas para su comercialización	0.00	0.00	0.00	0.00	0.00
2390 Otros productos adquiridos como materia prima	0.00	0.00	0.00	0.00	0.00
2400 MATERIALES Y ARTICULOS DE CONSTRUCCION Y DE REPAR.	161,814.00	13,401.04	175,215.04	13,401.04	161,814.00
2410 Productos minerales no metálicos	0.00	0.00	0.00	0.00	0.00
2420 Cemento y productos de concreto	31,216.00	0.00	31,216.00	0.00	31,216.00
2430 Cal, yeso y productos de yeso	0.00	0.00	0.00	0.00	0.00
2440 Madera y productos de madera	0.00	0.00	0.00	0.00	0.00

3500	SERVICIOS DE INSTALACION, REPARACION, MANTENIMIENTO	767,719.00	-111,622.20	656,096.80	490,919.08	490,919.08	165,177.72
3510	Conservación y mantenimiento menor de inmuebles	105,076.00	-43,734.36	61,341.64	36,341.64	36,341.64	25,000.00
3520	Instalación, reparación y mantenimiento de mobiliario y equipo de	22,071.00	71,447.99	93,518.99	88,598.99	88,598.99	4,920.00
3530	Instalación, reparación y mantenimiento de equipo de cómputo y	113,042.00	-84,780.00	28,262.00	0.00	0.00	28,262.00
3540	Instalación, reparación y mantenimiento de equipo e instrumenta	0.00	0.00	0.00	0.00	0.00	0.00
3550	Reparación y mantenimiento de equipo de transporte	488,274.00	-55,762.74	432,511.26	337,140.54	337,140.54	95,370.72
3560	Reparación y mantenimiento de equipo de defensa y seguridad	0.00	0.00	0.00	0.00	0.00	0.00
3570	Instalación, reparación y mantenimiento de maquinaria, otros eq.	0.00	0.00	0.00	0.00	0.00	0.00
3580	Servicios de limpieza y manejo de desechos	34,256.00	3,596.91	37,852.91	26,227.91	26,227.91	11,625.00
3590	Servicios de jardinería y fumigación	5,000.00	-2,390.00	2,610.00	2,610.00	2,610.00	0.00
3600	SERVICIOS DE COMUNICACION SOCIAL Y PUBLICIDAD	24,435.00	-17,575.00	6,860.00	0.00	0.00	6,860.00
3610	Difusión por radio, televisión y otros medios de mensajes sobre p.	0.00	0.00	0.00	0.00	0.00	0.00
3620	Difusión por radio, televisión y otros medios de mensajes comerc	24,435.00	-17,575.00	6,860.00	0.00	0.00	6,860.00
3630	Servicios de creatividad, preproducción y producción de publicid	0.00	0.00	0.00	0.00	0.00	0.00
3640	Servicios de revelado de fotografías	0.00	0.00	0.00	0.00	0.00	0.00
3650	Servicios de la industria fílmica, del sonido y del video	0.00	0.00	0.00	0.00	0.00	0.00
3660	Servicio de creación y difusión de contenido exclusivamente a tr	0.00	0.00	0.00	0.00	0.00	0.00
3690	Otros servicios de información	0.00	0.00	0.00	0.00	0.00	0.00
3700	SERVICIOS DE TRASLADO Y VIATICOS	1,280,477.00	-73,116.29	1,207,360.71	892,868.71	892,868.71	314,492.00
3710	Pasajes aéreos	402,150.00	-217,923.76	184,226.24	99,706.24	99,706.24	84,520.00
3720	Pasajes terrestres	49,529.00	-22,617.00	26,912.00	13,641.00	13,641.00	13,271.00
3730	Pasajes marítimos, lacustres y fluviales	-50,446.00	-4,080.53	46,365.47	35,471.47	35,471.47	10,894.00
3740	Auto transporte	0.00	0.00	0.00	0.00	0.00	0.00
3750	Viáticos en el país	778,352.00	171,505.00	949,857.00	744,050.00	744,050.00	205,807.00
3760	Viáticos en el extranjero	0.00	0.00	0.00	0.00	0.00	0.00
3770	Gastos de instalación y traslado de menaje	0.00	0.00	0.00	0.00	0.00	0.00
3780	Servicios integrales de traslado y viáticos	0.00	0.00	0.00	0.00	0.00	0.00
3790	Otros servicios de traslado y hospedaje	0.00	0.00	0.00	0.00	0.00	0.00
3800	SERVICIOS OFICIALES	193,133.00	-58,066.95	135,066.05	96,863.05	96,863.05	38,203.00
3810	Gastos de ceremonial	0.00	0.00	0.00	0.00	0.00	0.00
3820	Gastos de orden social y cultural	39,417.00	-26,025.00	13,392.00	1,566.00	1,566.00	11,826.00
3830	Congresos y convenciones	153,716.00	-32,041.95	121,674.05	95,297.05	95,297.05	26,377.00
3840	Exposiciones	0.00	0.00	0.00	0.00	0.00	0.00
3850	Gastos de representación	0.00	0.00	0.00	0.00	0.00	0.00
3900	OTROS SERVICIOS GENERALES 391 Servicios funerarios y de	88,553.00	129,062.86	217,615.86	191,207.17	191,207.17	26,408.69
3920	Impuestos y derechos	88,553.00	129,062.86	217,615.86	191,207.17	191,207.17	26,408.69
3930	Impuestos y derechos de importación	0.00	0.00	0.00	0.00	0.00	0.00
3940	Sentencias y resoluciones judiciales	0.00	0.00	0.00	0.00	0.00	0.00
3950	Penas, multas, accesorios y actualizaciones	0.00	0.00	0.00	0.00	0.00	0.00
3980	Impuesto Sobre nomina	0.00	0.00	0.00	0.00	0.00	0.00
3990	Otros servicios generales	0.00	0.00	0.00	0.00	0.00	0.00
4000	TRANSFERENCIAS, ASIGNACIONES, SUBSIDIOS Y OTRAS AYU	4,584,008.00	0.00	4,584,008.00	1,750,678.00	1,750,678.00	2,833,330.00
4400	AYUDAS SOCIALES	4,584,008.00	0.00	4,584,008.00	1,750,678.00	1,750,678.00	2,833,330.00
4410	Ayudas sociales a personas	4,584,008.00	0.00	4,584,008.00	1,750,678.00	1,750,678.00	2,833,330.00
5000	BIENES MUEBLES, INMUEBLES E INTANGIBLES	0.00	0.00	0.00	0.00	0.00	0.00
5100	MOBILIARIO Y EQUIPO DE ADMINISTRACION	0.00	0.00	0.00	0.00	0.00	0.00
5150	Equipo de cómputo y de tecnologías de la información	0.00	0.00	0.00	0.00	0.00	0.00
5400	VEHICULOS Y EQUIPO DE TRANSPORTE	0.00	0.00	0.00	0.00	0.00	0.00
5410	Automóviles y camiones	0.00	0.00	0.00	0.00	0.00	0.00
TOTAL		42,308,942.00	0.00	42,308,942.00	28,532,995.44	28,532,995.44	13,775,946.56


LIC. BARDO A. BELLO


LIC. ROMAN


PROF. FRANCISCO JAVIER NOVELO OROZCO
AUTORIZADO

000027

INSTITUTO ESTATAL PARA LA EDUCACION DE JOVENES Y ADULTOS
ESTADO ANALÍTICO DEL PRESUPUESTO DE EGRESOS
 Clasificación por Objeto del Gasto (RAMO XI)
 Del 01 de enero al 30 de septiembre de 2016
 (Miles de pesos)

Concepto		Ampliaciones /Reducciones			Pagado	Subejercicio
1000 SERVICIOS PERSONALES		0.00	0.00	0.00	0.00	0.00
1100 REMUNERACIONES AL PERSONAL DE CARÁCTER PERMANENTE		0.00	0.00	0.00	0.00	0.00
1110 Dietas		0.00	0.00	0.00	0.00	0.00
1120 Haberes		0.00	0.00	0.00	0.00	0.00
1130 Sueldos base al personal permanente		0.00	0.00	0.00	0.00	0.00
1140 Remuneraciones por adscripción laboral en el extranjero		0.00	0.00	0.00	0.00	0.00
1200 REMUNERACIONES AL PERSONAL DE CARÁCTER TRANSITORIO		0.00	0.00	0.00	0.00	0.00
1210 Honorarios asimilables a salarios		0.00	0.00	0.00	0.00	0.00
1220 Sueldos base al personal eventual		0.00	0.00	0.00	0.00	0.00
1230 Retribuciones por servicios de carácter social		0.00	0.00	0.00	0.00	0.00
1240 Retribución a los representantes de los trabajadores y de los patrones		0.00	0.00	0.00	0.00	0.00
1300 REMUNERACIONES ADICIONALES Y ESPECIALES		0.00	0.00	0.00	0.00	0.00
1310 Primas por años de servicios efectivos prestados		0.00	0.00	0.00	0.00	0.00
1320 Primas de vacaciones, dominical y gratificación de fin de año		0.00	0.00	0.00	0.00	0.00
1330 Horas extraordinarias		0.00	0.00	0.00	0.00	0.00
1340 Compensaciones		0.00	0.00	0.00	0.00	0.00
1350 Sobrehaberes		0.00	0.00	0.00	0.00	0.00
1360 Asignaciones de técnico, de mando, por comisión, de vuelo y de		0.00	0.00	0.00	0.00	0.00
1370 Honorarios especiales		0.00	0.00	0.00	0.00	0.00
1380 Participaciones por vigilancia en el cumplimiento de las leyes y		0.00	0.00	0.00	0.00	0.00
1400 SEGURIDAD SOCIAL		0.00	0.00	0.00	0.00	0.00
1410 Aportaciones de seguridad social		0.00	0.00	0.00	0.00	0.00
1420 Aportaciones a fondos de vivienda		0.00	0.00	0.00	0.00	0.00
1430 Aportaciones al sistema para el retiro		0.00	0.00	0.00	0.00	0.00
1440 Aportaciones para seguros		0.00	0.00	0.00	0.00	0.00
1500 OTRAS PRESTACIONES SOCIALES Y ECONÓMICAS		0.00	0.00	0.00	0.00	0.00
1510 Cuotas para el fondo de ahorro y fondo de trabajo		0.00	0.00	0.00	0.00	0.00
1520 Indemnizaciones		0.00	0.00	0.00	0.00	0.00
1530 Prestaciones y haberes de retiro		0.00	0.00	0.00	0.00	0.00
1540 Prestaciones contractuales		0.00	0.00	0.00	0.00	0.00
1550 Apoyos a la capacitación de los servidores públicos		0.00	0.00	0.00	0.00	0.00
1590 Otras prestaciones sociales y económicas		0.00	0.00	0.00	0.00	0.00
1600 PREVISIONES		0.00	0.00	0.00	0.00	0.00
1610 Previsiones de carácter laboral, económica y de seguridad social		0.00	0.00	0.00	0.00	0.00
1700 PAGO DE ESTIMULOS A SERVIDORES PÚBLICOS		0.00	0.00	0.00	0.00	0.00
1710 Estimulos		0.00	0.00	0.00	0.00	0.00
1720 Recompensas		0.00	0.00	0.00	0.00	0.00
1800 IMPUESTO SOBRE NÓMINAS Y OTROS QUE SE DERIVEN DE EL		0.00	0.00	0.00	0.00	0.00
1810 Impuesto sobre nóminas		0.00	0.00	0.00	0.00	0.00
1820 Otros impuestos derivados de una relación laboral		0.00	0.00	0.00	0.00	0.00
2000 MATERIALES Y SUMINISTROS		0.00	10,000.00	10,000.00	0.00	10,000.00
2100 MATERIALES DE ADMINISTRACION, EMISION DE DOCUMENTOS		0.00	10,000.00	10,000.00	0.00	10,000.00
2110 Materiales, útiles y equipos menores de oficina		0.00	0.00	0.00	0.00	0.00
2120 Materiales y útiles de impresión y reproducción		0.00	0.00	0.00	0.00	0.00
2130 Material estadístico y geográfico		0.00	0.00	0.00	0.00	0.00
2140 Materiales, útiles y equipos menores de tecnologías de la información		0.00	10,000.00	10,000.00	0.00	10,000.00
2150 Material impreso e información digital		0.00	0.00	0.00	0.00	0.00
2160 Material de limpieza		0.00	0.00	0.00	0.00	0.00
2170 Materiales y útiles de enseñanza		0.00	0.00	0.00	0.00	0.00
2180 Materiales para el registro e identificación de bienes y personas		0.00	0.00	0.00	0.00	0.00
2200 ALIMENTOS Y UTENSILIOS		0.00	0.00	0.00	0.00	0.00
2210 Productos alimenticios para personas		0.00	0.00	0.00	0.00	0.00
2220 Productos alimenticios para animales		0.00	0.00	0.00	0.00	0.00
2230 Utensilios para el servicio de alimentación		0.00	0.00	0.00	0.00	0.00
2300 MATERIAS PRIMAS Y MATERIALES DE PRODUCCION Y COMERCIALIZACION		0.00	0.00	0.00	0.00	0.00
2310 Productos alimenticios, agropecuarios y forestales adquiridos como materia prima		0.00	0.00	0.00	0.00	0.00
2320 Insumos textiles adquiridos como materia prima		0.00	0.00	0.00	0.00	0.00
2330 Productos de papel, cartón e impresos adquiridos como materia prima		0.00	0.00	0.00	0.00	0.00
2340 Combustibles, lubricantes, aditivos, carbón y sus derivados adquiridos como materia prima		0.00	0.00	0.00	0.00	0.00
2350 Productos químicos, farmacéuticos y de laboratorio adquiridos como materia prima		0.00	0.00	0.00	0.00	0.00
2360 Productos metálicos y a base de minerales no metálicos adquiridos como materia prima		0.00	0.00	0.00	0.00	0.00
2370 Productos de cuero, piel, plástico y hule adquiridos como materia prima		0.00	0.00	0.00	0.00	0.00
2380 Mercancías adquiridas para su comercialización		0.00	0.00	0.00	0.00	0.00
2390 Otros productos adquiridos como materia prima		0.00	0.00	0.00	0.00	0.00
2400 MATERIALES Y ARTICULOS DE CONSTRUCCION Y DE REPARACION		0.00	0.00	0.00	0.00	0.00
2410 Productos minerales no metálicos		0.00	0.00	0.00	0.00	0.00
2420 Cemento y productos de concreto		0.00	0.00	0.00	0.00	0.00
2430 Cal, yeso y productos de yeso		0.00	0.00	0.00	0.00	0.00
2440 Madera y productos de madera		0.00	0.00	0.00	0.00	0.00
2450 Vidrio y productos de vidrio		0.00	0.00	0.00	0.00	0.00
2460 Material eléctrico y electrónico		0.00	0.00	0.00	0.00	0.00

000028

3520	Instalación, reparación y mantenimiento de mobiliario y equipo de	0.00	21,769.72	21,769.72	21,769.72	21,769.72	0.00
3530	Instalación, reparación y mantenimiento de equipo de cómputo y	0.00	0.00	0.00	0.00	0.00	0.00
3540	Instalación, reparación y mantenimiento de equipo e instrumenta	0.00	0.00	0.00	0.00	0.00	0.00
3550	Reparación y mantenimiento de equipo de transporte	0.00	118,239.24	118,239.24	93,108.23	93,108.23	25,131.01
3560	Reparación y mantenimiento de equipo de defensa y seguridad	0.00	0.00	0.00	0.00	0.00	0.00
3570	Instalación, reparación y mantenimiento de maquinaria, otros eq	0.00	0.00	0.00	0.00	0.00	0.00
3580	Servicios de limpieza y manejo de desechos	0.00	6,960.00	6,960.00	8,160.00	8,160.00	-1,200.00
3590	Servicios de jardinería y fumigación	0.00	0.00	0.00	0.00	0.00	0.00
3600	SERVICIOS DE COMUNICACION SOCIAL Y PUBLICIDAD	0.00	0.00	0.00	0.00	0.00	0.00
3610	Difusión por radio, televisión y otros medios de mensajes sobre p	0.00	0.00	0.00	0.00	0.00	0.00
3620	Difusión por radio, televisión y otros medios de mensajes comerc	0.00	0.00	0.00	0.00	0.00	0.00
3630	Servicios de creatividad, preproducción y producción de publicid	0.00	0.00	0.00	0.00	0.00	0.00
3640	Servicios de revelado de fotografías	0.00	0.00	0.00	0.00	0.00	0.00
3650	Servicios de la industria filmica, del sonido y del video	0.00	0.00	0.00	0.00	0.00	0.00
3660	Servicio de creación y difusión de contenido exclusivamente a tre	0.00	0.00	0.00	0.00	0.00	0.00
3690	Otros servicios de información	0.00	0.00	0.00	0.00	0.00	0.00
3700	SERVICIOS DE TRASLADO Y VIATICOS	16,106.00	88,038.98	104,146.98	114,882.01	114,882.01	-10,735.03
3710	Pasajes aéreos	0.00	30,962.98	30,962.98	66,036.01	66,036.01	-35,073.03
3720	Pasajes terrestres	2,618.00	1,304.00	3,922.00	312.00	312.00	3,610.00
3730	Pasajes marítimos, lacustres y fluviales	0.00	3,522.00	3,522.00	84.00	84.00	3,438.00
3740	Autotransporte	0.00	0.00	0.00	0.00	0.00	0.00
3750	Viáticos en el país	-13,490.00	52,250.00	65,740.00	48,450.00	48,450.00	-17,290.00
3760	Viáticos en el extranjero	0.00	0.00	0.00	0.00	0.00	0.00
3770	Gastos de instalación y traslado de menaje	0.00	0.00	0.00	0.00	0.00	0.00
3780	Servicios integrales de traslado y viáticos	0.00	0.00	0.00	0.00	0.00	0.00
3790	Otros servicios de traslado y hospedaje	0.00	0.00	0.00	0.00	0.00	0.00
3800	SERVICIOS OFICIALES	0.00	244,539.81	244,539.81	240,363.81	240,363.81	4,176.00
3810	Gastos de ceremonial	0.00	0.00	0.00	0.00	0.00	0.00
3820	Gastos de orden social y cultural	0.00	27,270.00	27,270.00	27,270.00	27,270.00	0.00
3830	Congresos y convenciones	0.00	217,269.81	217,269.81	213,093.81	213,093.81	4,176.00
3840	Exposiciones	0.00	0.00	0.00	0.00	0.00	0.00
3850	Gastos de representación	0.00	0.00	0.00	0.00	0.00	0.00
3900	OTROS SERVICIOS GENERALES	1,012,167.00	583,500.91	1,595,867.91	901,843.43	901,843.43	693,824.48
3910	Servicios funerarios y de	0.00	2,280.00	2,280.00	2,280.00	2,280.00	0.00
3920	Impuestos y derechos	0.00	0.00	0.00	0.00	0.00	0.00
3930	Impuestos y derechos de importación	0.00	498,360.48	498,360.48	498,360.48	498,360.48	0.00
3940	Sentencias y resoluciones judiciales	0.00	6,229.51	6,229.51	6,229.51	6,229.51	0.00
3950	Penas, multas, accesorios y actualizaciones	0.00	0.00	0.00	0.00	0.00	0.00
3980	Impuesto Sobre Nomina	1,012,167.00	76,630.92	1,088,797.92	394,973.44	394,973.44	693,824.48
3990	Otros servicios generales	0.00	0.00	0.00	0.00	0.00	0.00
4000	TRANSFERENCIAS, ASIGNACIONES, SUBSIDIOS Y OTRAS AY	7,683,780.00	-2,243,864.86	5,439,915.14	1,523,542.26	1,523,542.26	3,916,372.88
4400	AYUDAS SOCIALES	7,683,780.00	-2,243,864.86	5,439,915.14	1,523,542.26	1,523,542.26	3,916,372.88
4410	Ayudas sociales a personas	7,683,780.00	-2,243,864.86	5,439,915.14	1,523,542.26	1,523,542.26	3,916,372.88
5000	BIENES MUEBLES, INMUEBLES E INTANGIBLES	0.00	0.00	0.00	0.00	0.00	0.00
5400	VEHICULOS Y EQUIPO DE TRANSPORTE	0.00	0.00	0.00	0.00	0.00	0.00
	TOTAL	20,800,068.00	0.00	20,800,068.00	10,058,402.66	10,058,402.66	10,741,665.34

LIC. MARCO A. PARRILLAS
ELABORÓ

LIC. ROMAN A. VALDES SAN
REVISÓ

PROF. FRANCISCO JAVIER NOVELO ORDOÑEZ
AUTORIZÓ

000029

2450	Vidrio y productos de vidrio	924.00	0.00	924.00	0.00	0.00	924.00
2460	Material eléctrico y electrónico	71,044.00	0.00	71,044.00	0.00	0.00	71,044.00
2470	Artículos metálicos para la construcción	17,496.00	0.00	17,496.00	0.00	0.00	17,496.00
2480	Materiales complementarios	1,034.00	0.00	1,034.00	0.00	0.00	1,034.00
2490	Otros materiales y artículos de construcción y reparación	40,100.00	13,401.04	53,501.04	13,401.04	13,401.04	40,100.00
2500	PRODUCTOS QUIMICOS, FARMACEUTICOS Y DE LABORATORIO	9,863.00	0.00	9,863.00	0.00	0.00	9,863.00
2510	Productos químicos básicos	9,863.00	0.00	9,863.00	0.00	0.00	9,863.00
2520	Fertilizantes, pesticidas y otros agroquímicos	0.00	0.00	0.00	0.00	0.00	0.00
2530	Medicinas y productos farmacéuticos	0.00	0.00	0.00	0.00	0.00	0.00
2540	Materiales, accesorios y suministros médicos	0.00	0.00	0.00	0.00	0.00	0.00
2550	Materiales, accesorios y suministros de laboratorio	0.00	0.00	0.00	0.00	0.00	0.00
2560	Fibras sintéticas, hules, plásticos y derivados	0.00	0.00	0.00	0.00	0.00	0.00
2590	Otros productos químicos	0.00	0.00	0.00	0.00	0.00	0.00
2600	COMBUSTIBLES, LUBRICANTES Y ADITIVOS	576,865.00	126,250.06	703,115.06	111,670.83	111,670.83	591,444.23
2610	Combustibles, lubricantes y aditivos	576,865.00	126,250.06	703,115.06	111,670.83	111,670.83	591,444.23
2620	Carbón y sus derivados	0.00	0.00	0.00	0.00	0.00	0.00
2700	VESTUARIO, BLANCOS, PRENDAS DE PROTECCION Y ARTICULOS	96,203.00	29,034.80	125,237.80	29,034.80	29,034.80	96,203.00
2710	Vestuario y uniformes	95,987.00	29,034.80	125,021.80	29,034.80	29,034.80	95,987.00
2720	Prendas de seguridad y protección personal	0.00	0.00	0.00	0.00	0.00	0.00
2730	Artículos deportivos	0.00	0.00	0.00	0.00	0.00	0.00
2740	Productos textiles	216.00	0.00	216.00	0.00	0.00	216.00
2750	Blancos y otros productos textiles, excepto prendas de vestir	0.00	0.00	0.00	0.00	0.00	0.00
2800	MATERIALES Y SUMINISTROS PARA SEGURIDAD	0.00	0.00	0.00	0.00	0.00	0.00
2810	Sustancias y materiales explosivos	0.00	0.00	0.00	0.00	0.00	0.00
2820	Materiales de seguridad pública	0.00	0.00	0.00	0.00	0.00	0.00
2830	Prendas de protección para seguridad pública y nacional	0.00	0.00	0.00	0.00	0.00	0.00
2900	HERRAMIENTAS, REFACCIONES Y ACCESORIOS MENORES	276,735.00	163,934.24	442,669.24	161,257.23	161,257.23	281,412.01
2910	Herramientas menores	20,908.00	592.00	21,500.00	592.00	592.00	20,908.00
2920	Refacciones y accesorios menores de edificios	22,576.00	0.00	22,576.00	0.00	0.00	22,576.00
2930	Refacciones y accesorios menores de mobiliario y equipo de adm	21,600.00	0.00	21,600.00	5,135.00	5,135.00	16,465.00
2940	Refacciones y accesorios menores de equipo de cómputo y tecn	6,788.00	0.00	6,788.00	0.00	0.00	6,788.00
2950	Refacciones y accesorios menores de equipo e instrumental mec	0.00	0.00	0.00	0.00	0.00	0.00
2960	Refacciones y accesorios menores de equipo de transporte	195,060.00	163,342.24	358,402.24	155,530.23	155,530.23	202,872.01
2970	Refacciones y accesorios menores de equipo de defensa y segu	0.00	0.00	0.00	0.00	0.00	0.00
2980	Refacciones y accesorios menores de maquinaria y otros equip	11,803.00	0.00	11,803.00	0.00	0.00	11,803.00
2990	Refacciones y accesorios menores otros bienes muebles	0.00	0.00	0.00	0.00	0.00	0.00
3000	SERVICIOS GENERALES	1,277,658.00	1,778,198.62	3,056,056.62	2,188,114.02	2,188,114.02	867,942.60
3100	SERVICIOS BASICOS	249,583.00	37,937.66	287,520.66	104,003.79	104,003.79	183,516.87
3110	Energía eléctrica	141,541.00	36,333.66	177,874.66	98,139.00	98,139.00	79,735.66
3120	Gas	0.00	0.00	0.00	0.00	0.00	0.00
3130	Agua	17,061.00	236.00	17,297.00	1,024.79	1,024.79	16,272.21
3140	Telefonía tradicional	81,175.00	549.00	81,724.00	3,284.00	3,284.00	78,440.00
3150	Telefonía celular	0.00	819.00	819.00	849.00	849.00	-30.00
3160	Servicios de telecomunicaciones y satélites	0.00	0.00	0.00	0.00	0.00	0.00
3170	Servicios de acceso de Internet, redes y procesamiento de inform	3,806.00	0.00	3,806.00	707.00	707.00	3,099.00
3180	Servicios postales y telegráficos	6,000.00	0.00	6,000.00	0.00	0.00	6,000.00
3190	Servicios integrales y otros servicios	0.00	0.00	0.00	0.00	0.00	0.00
3200	SERVICIOS DE ARRENDAMIENTO	0.00	26,862.81	26,862.81	53,697.92	53,697.92	-26,835.11
3210	Arrendamiento de terrenos	0.00	0.00	0.00	0.00	0.00	0.00
3220	Arrendamiento de edificios	0.00	26,862.81	26,862.81	53,697.92	53,697.92	-26,835.11
3230	Arrendamiento de mobiliario y equipo de administración, educaci	0.00	0.00	0.00	0.00	0.00	0.00
3240	Arrendamiento de equipo e instrumental médico y de laboratorio	0.00	0.00	0.00	0.00	0.00	0.00
3250	Arrendamiento de equipo de transporte	0.00	0.00	0.00	0.00	0.00	0.00
3260	Arrendamiento de maquinaria, otros equipos y herramientas	0.00	0.00	0.00	0.00	0.00	0.00
3270	Arrendamiento de activos intangibles	0.00	0.00	0.00	0.00	0.00	0.00
3280	Arrendamiento financiero	0.00	0.00	0.00	0.00	0.00	0.00
3290	Otros arrendamientos	0.00	0.00	0.00	0.00	0.00	0.00
3300	SERVICIOS PROFESIONALES, CIENTIFICOS, TECNICOS Y OTROS	0.00	649,251.00	649,251.00	648,592.70	648,592.70	658.30
3310	Servicios legales, de contabilidad, auditoría y relacionados	0.00	615,372.00	615,372.00	605,438.80	605,438.80	9,933.20
3320	Servicios de diseño, arquitectura, ingeniería y actividades relacio	0.00	0.00	0.00	0.00	0.00	0.00
3330	Servicios de consultoría administrativa, procesos, técnica y en tes	0.00	0.00	0.00	0.00	0.00	0.00
3340	Servicios de capacitación	0.00	0.00	0.00	0.00	0.00	0.00
3350	Servicios de investigación científica y desarrollo	0.00	0.00	0.00	0.00	0.00	0.00
3360	Servicios de apoyo administrativo, traducción, fotocopiado e impr	0.00	33,879.00	33,879.00	36,657.90	36,657.90	-2,778.90
3370	Servicios de protección y seguridad	0.00	0.00	0.00	0.00	0.00	0.00
3380	Servicios de vigilancia	0.00	0.00	0.00	6,496.00	6,496.00	-6,496.00
3390	Servicios profesionales, científicos y técnicos integrales	0.00	0.00	0.00	0.00	0.00	0.00
3400	SERVICIOS FINANCIEROS, BANCARIOS Y COMERCIALES	0.00	1,098.49	1,098.49	1,692.41	1,692.41	-593.92
3410	Servicios financieros y bancarios 342 Servicios de cobranza, inv	0.00	1,098.49	1,098.49	1,692.41	1,692.41	-593.92
3430	Servicios de recaudación, traslado y custodia de valores	0.00	0.00	0.00	0.00	0.00	0.00
3440	Seguros de responsabilidad patrimonial y fianzas	0.00	0.00	0.00	0.00	0.00	0.00
3450	Seguro de bienes patrimoniales	0.00	0.00	0.00	0.00	0.00	0.00
3460	Almacenaje, envase y embalaje	0.00	0.00	0.00	0.00	0.00	0.00
3470	Fletes y maniobras	0.00	0.00	0.00	0.00	0.00	0.00
3480	Comisiones por ventas	0.00	0.00	0.00	0.00	0.00	0.00
3490	Servicios financieros, bancarios y comerciales integrales	0.00	0.00	0.00	0.00	0.00	0.00
3500	SERVICIOS DE INSTALACION, REPARACION, MANTENIMIENTO	0.00	146,968.96	146,968.96	123,037.95	123,037.95	23,931.01
3510	Conservación y mantenimiento menor de inmuebles	0.00	0.00	0.00	0.00	0.00	0.00

000030

2470	Artículos metálicos para la construcción	17,496.00	5,196.95	22,692.95	5,196.95	5,196.95	17,496.00
2480	Materiales complementarios	6,268.00	-3,012.35	3,255.65	346.65	346.65	2,909.00
2490	Otros materiales y artículos de construcción y reparación	80,100.00	-11,558.33	68,541.67	28,441.67	28,441.67	40,100.00
2500	PRODUCTOS QUIMICOS, FARMACEUTICOS Y DE LABORATORIO	41,773.00	-16,798.43	24,974.57	3,280.57	3,280.57	21,694.00
2510	Productos químicos básicos	41,773.00	-16,883.88	24,889.12	3,195.12	3,195.12	21,694.00
2520	Fertilizantes, pesticidas y otros agroquímicos	0.00	0.00	0.00	0.00	0.00	0.00
2530	Medicinas y productos farmacéuticos	0.00	34.95	34.95	34.95	34.95	0.00
2540	Materiales, accesorios y suministros médicos	0.00	50.50	50.50	50.50	50.50	0.00
2550	Materiales, accesorios y suministros de laboratorio	0.00	0.00	0.00	0.00	0.00	0.00
2560	Fibras sintéticas, hules, plásticos y derivados	0.00	0.00	0.00	0.00	0.00	0.00
2590	Otros productos químicos	0.00	0.00	0.00	0.00	0.00	0.00
2600	COMBUSTIBLES, LUBRICANTES Y ADITIVOS	2,025,728.00	410,129.70	2,435,857.70	1,566,132.38	1,566,132.38	869,725.32
2610	Combustibles, lubricantes y aditivos	2,025,728.00	410,129.70	2,435,857.70	1,566,132.38	1,566,132.38	869,725.32
2620	Carbón y sus derivados	0.00	0.00	0.00	0.00	0.00	0.00
2700	VESTUARIO, BLANCOS, PRENDAS DE PROTECCION Y ARTICULOS	260,473.00	2,021.91	262,494.91	111,340.91	111,340.91	151,154.00
2710	Vestuario y uniformes	195,987.00	44,866.91	240,853.91	108,496.91	108,496.91	132,357.00
2720	Prendas de seguridad y protección personal	60,000.00	-40,140.00	19,860.00	1,387.00	1,387.00	18,473.00
2730	Artículos deportivos	4,000.00	-3,133.00	867.00	867.00	867.00	0.00
2740	Productos textiles	486.00	428.00	914.00	590.00	590.00	324.00
2750	Blancos y otros productos textiles, excepto prendas de vestir	0.00	0.00	0.00	0.00	0.00	0.00
2800	MATERIALES Y SUMINISTROS PARA SEGURIDAD	0.00	0.00	0.00	0.00	0.00	0.00
2810	Sustancias y materiales explosivos	0.00	0.00	0.00	0.00	0.00	0.00
2820	Materiales de seguridad pública	0.00	0.00	0.00	0.00	0.00	0.00
2830	Prendas de protección para seguridad pública y nacional	0.00	0.00	0.00	0.00	0.00	0.00
2900	HERRAMIENTAS, REFACCIONES Y ACCESORIOS MENORES	708,406.00	319,720.97	1,028,126.97	633,327.96	633,327.96	394,799.01
2910	Herramientas menores	30,644.00	-4,181.81	26,462.19	3,244.19	3,244.19	23,218.00
2920	Refacciones y accesorios menores de edificios	32,376.00	-3,990.99	28,385.01	2,015.01	2,015.01	26,370.00
2930	Refacciones y accesorios menores de mobiliario y equipo de adm	25,600.00	-3,360.00	22,240.00	5,275.00	5,275.00	16,965.00
2940	Refacciones y accesorios menores de equipo de cómputo y tecn	25,414.00	6,265.88	31,679.88	20,233.88	20,233.88	11,446.00
2950	Refacciones y accesorios menores de equipo e instrumental méca	0.00	0.00	0.00	0.00	0.00	0.00
2960	Refacciones y accesorios menores de equipo de transporte	582,569.00	324,987.89	907,556.89	602,559.88	602,559.88	304,997.01
2970	Refacciones y accesorios menores de equipo de defensa y segu	0.00	0.00	0.00	0.00	0.00	0.00
2980	Refacciones y accesorios menores de maquinaria y otros equipo	11,803.00	0.00	11,803.00	0.00	0.00	11,803.00
2990	Refacciones y accesorios menores otros bienes muebles	0.00	0.00	0.00	0.00	0.00	0.00
3000	SERVICIOS GENERALES	7,074,030.00	-1,389,819.22	5,684,210.78	5,439,681.03	5,439,681.03	2,024,168.19
3100	SERVICIOS BASICOS	1,453,988.00	-106,840.39	1,347,147.61	852,220.56	852,220.56	494,927.05
3110	Energía eléctrica	913,472.00	-40,761.80	872,710.20	592,976.91	592,976.91	279,733.29
3120	Gas	0.00	0.00	0.00	0.00	0.00	0.00
3130	Agua	65,057.00	-9,806.28	55,250.72	24,288.98	24,288.98	30,961.74
3140	Telefonía tradicional	354,335.00	-67,344.46	286,990.54	138,706.52	138,706.52	148,284.02
3150	Telefonía celular	34,395.00	-12,775.00	21,620.00	12,828.00	12,828.00	8,792.00
3160	Servicios de telecomunicaciones y satélites	6,145.00	-3,867.99	2,277.01	434.01	434.01	1,843.00
3170	Servicios de acceso de Internet, redes y procesamiento de inform	26,807.00	19,118.11	45,925.11	37,541.11	37,541.11	8,384.00
3180	Servicios postales y telegráficos	53,777.00	8,597.03	62,374.03	45,445.03	45,445.03	16,929.00
3190	Servicios integrales y otros servicios	0.00	0.00	0.00	0.00	0.00	0.00
3200	SERVICIOS DE ARRENDAMIENTO	1,045,999.00	61,242.67	1,107,241.67	988,195.78	988,195.78	119,045.89
3210	Arrendamiento de terrenos	0.00	0.00	0.00	0.00	0.00	0.00
3220	Arrendamiento de edificios	1,020,999.00	37,450.67	1,058,449.67	945,153.78	945,153.78	113,295.89
3230	Arrendamiento de mobiliario y equipo de administración, educaci	0.00	0.00	0.00	0.00	0.00	0.00
3240	Arrendamiento de equipo e instrumental médico y de laboratorio	0.00	0.00	0.00	0.00	0.00	0.00
3250	Arrendamiento de equipo de transporte	25,000.00	-6,950.00	18,050.00	12,300.00	12,300.00	5,750.00
3260	Arrendamiento de maquinaria, otros equipos y herramientas	0.00	0.00	0.00	0.00	0.00	0.00
3270	Arrendamiento de activos intangibles	0.00	30,742.00	30,742.00	30,742.00	30,742.00	0.00
3280	Arrendamiento financiero	0.00	0.00	0.00	0.00	0.00	0.00
3290	Otros arrendamientos	0.00	0.00	0.00	0.00	0.00	0.00
3300	SERVICIOS PROFESIONALES, CIENTIFICOS, TECNICOS Y OTROS	360,675.00	837,584.09	1,198,259.09	1,124,066.79	1,124,066.79	74,192.30
3310	Servicios legales, de contabilidad, auditoría y relacionados	213,017.00	734,451.85	947,468.85	885,584.65	885,584.65	61,884.20
3320	Servicios de diseño, arquitectura, ingeniería y actividades relacio	0.00	0.00	0.00	0.00	0.00	0.00
3330	Servicios de consultoría administrativa, procesos, técnica y en te	0.00	0.00	0.00	0.00	0.00	0.00
3340	Servicios de capacitación	60,000.00	-80,000.00	0.00	0.00	0.00	0.00
3350	Servicios de investigación científica y desarrollo	0.00	0.00	0.00	0.00	0.00	0.00
336	Servicios de apoyo administrativo, traducción, fotocopiado e impr	12,058.00	158,816.24	170,874.24	170,970.14	170,970.14	-95.90
3370	Servicios de protección y seguridad	0.00	0.00	0.00	0.00	0.00	0.00
3380	Servicios de vigilancia	75,600.00	4,316.00	79,916.00	67,512.00	67,512.00	12,404.00
3390	Servicios profesionales, científicos y técnicos integrales	0.00	0.00	0.00	0.00	0.00	0.00
3400	SERVICIOS FINANCIEROS, BANCARIOS Y COMERCIALES	830,776.00	-333,896.23	496,879.77	423,212.69	423,212.69	73,665.08
3410	Servicios financieros y bancarios 342 Servicios de cobranza, inve	32,000.00	-8,236.53	23,763.47	20,705.39	20,705.39	3,058.08
3430	Servicios de recaudación, traslado y custodia de valores	0.00	0.00	0.00	0.00	0.00	0.00
3440	Seguros de responsabilidad patrimonial y fianzas	0.00	0.00	0.00	0.00	0.00	0.00
3450	Seguro de bienes patrimoniales	790,396.00	-319,795.70	470,600.30	402,507.30	402,507.30	68,093.00
3460	Almacenaje, envase y embalaje	0.00	0.00	0.00	0.00	0.00	0.00
3470	Fletes y maniobras	8,380.00	-5,866.00	2,514.00	0.00	0.00	2,514.00
3480	Comisiones por ventas	0.00	0.00	0.00	0.00	0.00	0.00
3490	Servicios financieros, bancarios y comerciales integrales	0.00	0.00	0.00	0.00	0.00	0.00
3500	SERVICIOS DE INSTALACION, REPARACION, MANTENIMIENTO	767,719.00	-35,346.76	803,065.76	613,957.03	613,957.03	189,108.73
3510	Conservación y mantenimiento menor de inmuebles	105,076.00	-43,734.36	61,341.64	36,341.64	36,341.64	25,000.00
3520	Instalación, reparación y mantenimiento de mobiliario y equipo de	22,071.00	93,217.71	115,288.71	110,368.71	110,368.71	4,920.00
3530	Instalación, reparación y mantenimiento de equipo de cómputo y	113,042.00	-84,780.00	28,262.00	0.00	0.00	28,262.00

000031

INSTITUTO ESTATAL PARA LA EDUCACION DE JOVENES Y ADULTOS
ESTADO ANALÍTICO DEL PRESUPUESTO DE EGRESOS
Clasificación por Objeto del Gasto (CONCENTRADO)
Del 01 de enero al 30 de septiembre de 2016
(Miles de pesos)

Concepto		Ampliaciones /Reducciones			Pagado	Subejercicio
1000 SERVICIOS PERSONALES	36,399,662.00	0.00	36,399,662.00	25,349,198.94	25,349,198.94	13,050,463.06
1100 REMUNERACIONES AL PERSONAL DE CARÁCTER PERMANENTE	11,074,721.00	71,061.01	11,145,782.01	8,367,129.42	8,367,129.42	2,778,652.59
1110 Dietas	0.00	0.00	0.00	0.00	0.00	0.00
1120 Haberes	0.00	0.00	0.00	0.00	0.00	0.00
1130 Sueldos base al personal permanente	11,074,721.00	71,061.01	11,145,782.01	8,367,129.42	8,367,129.42	2,778,652.59
1140 Remuneraciones por adscripción laboral en el extranjero	0.00	0.00	0.00	0.00	0.00	0.00
1200 REMUNERACIONES AL PERSONAL DE CARÁCTER TRANSITO	2,709,479.00	-157,563.71	2,551,915.29	1,558,687.95	1,558,687.95	993,227.34
1210 Honorarios asimilables a salarios	2,709,479.00	-157,563.71	2,551,915.29	1,558,687.95	1,558,687.95	993,227.34
1220 Sueldos base al personal eventual	0.00	0.00	0.00	0.00	0.00	0.00
1230 Retribuciones por servicios de carácter social	0.00	0.00	0.00	0.00	0.00	0.00
1240 Retribución a los representantes de los trabajadores y de los pat	0.00	0.00	0.00	0.00	0.00	0.00
1300 REMUNERACIONES ADICIONALES Y ESPECIALES	6,459,208.30	345,793.38	6,805,001.68	3,351,614.33	3,351,614.33	3,453,387.35
1310 Primas por años de servicios efectivos prestados	332,320.00	1,062.50	333,382.50	305,962.50	305,962.50	27,420.00
1320 Primas de vacaciones, dominical y gratificación de fin de año	3,093,949.30	-18,138.12	3,075,811.18	1,120,421.03	1,120,421.03	1,955,390.15
1330 Horas extraordinarias	0.00	0.00	0.00	0.00	0.00	0.00
1340 Compensaciones	3,032,939.00	362,869.00	3,395,808.00	1,925,230.80	1,925,230.80	1,470,577.20
1350 Sobrehaberes	0.00	0.00	0.00	0.00	0.00	0.00
1360 Asignaciones de técnico, de mando, por comisión, de vuelo y de	0.00	0.00	0.00	0.00	0.00	0.00
1370 Honorarios especiales	0.00	0.00	0.00	0.00	0.00	0.00
1380 Participaciones por vigilancia en el cumplimiento de las leyes y o	0.00	0.00	0.00	0.00	0.00	0.00
1400 SEGURIDAD SOCIAL	4,069,838.28	-438,377.25	3,631,461.03	2,454,142.73	2,454,142.73	1,177,318.30
1410 Aportaciones de seguridad social	2,185,989.40	-182,479.11	2,003,510.29	1,375,372.34	1,375,372.34	628,137.95
1420 Aportaciones a fondos de vivienda	860,750.08	-68,825.33	791,924.75	545,596.20	545,596.20	246,328.56
1430 Aportaciones al sistema para el retiro	797,288.20	-162,034.75	635,253.45	353,578.57	353,578.57	281,674.88
1440 Aportaciones para seguros	225,810.60	-25,038.06	200,772.54	179,595.62	179,595.62	21,176.92
1500 OTRAS PRESTACIONES SOCIALES Y ECONÓMICAS	13,883,296.42	239,391.55	14,122,687.97	9,552,491.53	9,552,491.53	4,570,196.44
1510 Cuotas para el fondo de ahorro y fondo de trabajo	59,985.00	1,083.74	61,069.74	48,731.02	48,731.02	12,338.72
1520 Indemnizaciones	0.00	0.00	0.00	0.00	0.00	0.00
1530 Prestaciones y haberes de retiro	0.00	51,138.90	51,138.90	51,138.90	51,138.90	0.00
1540 Prestaciones contractuales	12,247,323.03	180,510.09	12,427,833.12	9,358,546.61	9,358,546.61	3,069,286.51
1550 Apoyos a la capacitación de los servidores públicos	6,720.00	-280.06	6,439.94	38,266.12	38,266.12	-31,826.18
1590 Otras prestaciones sociales y económicas	1,569,267.39	6,938.88	1,576,206.27	55,808.88	55,808.88	1,520,397.39
1600 PREVISIONES	99,921.00	-56,056.00	43,865.00	0.00	0.00	43,865.00
1610 Previsiones de carácter laboral, económica y de seguridad social	99,921.00	-56,056.00	43,865.00	0.00	0.00	43,865.00
1700 PAGO DE ESTIMULOS A SERVIDORES PÚBLICOS	103,198.00	-4,248.98	98,949.02	65,132.98	65,132.98	33,816.04
1710 Estímulos	103,198.00	-4,248.98	98,949.02	65,132.98	65,132.98	33,816.04
1720 Recompensas	0.00	0.00	0.00	0.00	0.00	0.00
1800 IMPUESTO SOBRE NÓMINAS Y OTROS QUE SE DERIVEN DE U	0.00	0.00	0.00	0.00	0.00	0.00
1810 Impuesto sobre nóminas	0.00	0.00	0.00	0.00	0.00	0.00
1820 Otros impuestos derivados de una relación laboral	0.00	0.00	0.00	0.00	0.00	0.00
2000 MATERIALES Y SUMINISTROS	5,387,530.00	864,045.64	6,251,575.64	3,528,297.87	3,528,297.87	2,703,277.77
2100 MATERIALES DE ADMINISTRACION, EMISION DE DOCUMENTO	1,546,873.00	253,842.48	1,800,715.48	948,178.54	948,178.54	852,536.94
2110 Materiales, útiles y equipos menores de oficina	600,342.00	0.00	600,342.00	283,383.06	283,383.06	316,958.94
2120 Materiales y útiles de impresión y reproducción	216,322.00	-111,736.06	104,585.94	357.94	357.94	104,228.00
2130 Material estadístico y geográfico	0.00	0.00	0.00	0.00	0.00	0.00
2140 Materiales, útiles y equipos menores de tecnologías de la inform	517,694.00	177,941.11	695,635.11	459,502.11	459,502.11	236,133.00
2150 Material impreso e información digital	2,760.00	9,963.00	12,723.00	9,963.00	9,963.00	2,760.00
2160 Material de limpieza	73,624.00	122,562.88	196,186.88	127,724.88	127,724.88	68,462.00
2170 Materiales y útiles de enseñanza	136,131.00	55,111.55	191,242.55	67,247.55	67,247.55	123,995.00
2180 Materiales para el registro e identificación de bienes y personas	0.00	0.00	0.00	0.00	0.00	0.00
2200 ALIMENTOS Y UTENSILIOS	492,922.00	-83,622.92	409,299.08	189,667.58	189,667.58	219,631.50
2210 Productos alimenticios para personas	488,922.00	-83,852.89	405,069.11	185,437.61	185,437.61	219,631.50
2220 Productos alimenticios para animales	0.00	0.00	0.00	0.00	0.00	0.00
2230 Utensilios para el servicio de alimentación	4,000.00	229.97	4,229.97	4,229.97	4,229.97	0.00
2300 MATERIAS PRIMAS Y MATERIALES DE PRODUCCION Y COME	0.00	0.00	0.00	0.00	0.00	0.00
2310 Productos alimenticios, agropecuarios y forestales adquiridos cor	0.00	0.00	0.00	0.00	0.00	0.00
2320 Insumos textiles adquiridos como materia prima	0.00	0.00	0.00	0.00	0.00	0.00
2330 Productos de papel, cartón e impresos adquiridos como materia	0.00	0.00	0.00	0.00	0.00	0.00
2340 Combustibles, lubricantes, aditivos, carbón y sus derivados adq	0.00	0.00	0.00	0.00	0.00	0.00
2350 Productos químicos, farmacéuticos y de laboratorio adquiridos co	0.00	0.00	0.00	0.00	0.00	0.00
2360 Productos metálicos y a base de minerales no metálicos adquir	0.00	0.00	0.00	0.00	0.00	0.00
2370 Productos de cuero, piel, plástico y hule adquiridos como materia	0.00	0.00	0.00	0.00	0.00	0.00
2380 Mercancías adquiridas para su comercialización	0.00	0.00	0.00	0.00	0.00	0.00
2390 Otros productos adquiridos como materia prima	0.00	0.00	0.00	0.00	0.00	0.00
2400 MATERIALES Y ARTICULOS DE CONSTRUCCION Y DE REPAR	291,355.00	-21,248.07	270,106.93	76,369.93	76,369.93	193,737.00
2410 Productos minerales no metálicos	0.00	50.00	50.00	50.00	50.00	0.00
2420 Cemento y productos de concreto	31,216.00	160.00	31,376.00	160.00	160.00	31,216.00
2430 Cal, yeso y productos de yeso	0.00	0.00	0.00	0.00	0.00	0.00
2440 Madera y productos de madera	7,000.00	-3,313.00	3,687.00	187.00	187.00	3,500.00
2450 Vidrio y productos de vidrio	924.00	0.00	924.00	0.00	0.00	924.00
2460 Material eléctrico y electrónico	148,351.00	-8,771.34	139,579.66	41,987.66	41,987.66	97,592.00

3540	Instalación, reparación y mantenimiento de equipo e instrumenta	0.00	0.00	0.00	0.00	0.00	0.00
3550	Reparación y mantenimiento de equipo de transporte	0.00	0.00	0.00	0.00	0.00	0.00
3560	Reparación y mantenimiento de equipo de defensa y seguridad	0.00	0.00	0.00	0.00	0.00	0.00
3570	Instalación, reparación y mantenimiento de maquinaria, otros eq	0.00	0.00	0.00	0.00	0.00	0.00
3580	Servicios de limpieza y manejo de desechos	0.00	0.00	0.00	0.00	0.00	0.00
3590	Servicios de jardinería y fumigación	0.00	0.00	0.00	0.00	0.00	0.00
3600	SERVICIOS DE COMUNICACION SOCIAL Y PUBLICIDAD	0.00	0.00	0.00	0.00	0.00	0.00
3610	Difusión por radio, televisión y otros medios de mensajes sobre p	0.00	0.00	0.00	0.00	0.00	0.00
3620	Difusión por radio, televisión y otros medios de mensajes comerc	0.00	0.00	0.00	0.00	0.00	0.00
3630	Servicios de creatividad, preproducción y producción de publicid	0.00	0.00	0.00	0.00	0.00	0.00
3640	Servicios de revelado de fotografías	0.00	0.00	0.00	0.00	0.00	0.00
3650	Servicios de la industria filmica, del sonido y del video	0.00	0.00	0.00	0.00	0.00	0.00
3660	Servicio de creación y difusión de contenido exclusivamente a tre	0.00	0.00	0.00	0.00	0.00	0.00
3690	Otros servicios de información	0.00	0.00	0.00	0.00	0.00	0.00
3700	SERVICIOS DE TRASLADO Y VIATICOS	0.00	0.00	0.00	0.00	0.00	0.00
3710	Pasajes aéreos	0.00	0.00	0.00	0.00	0.00	0.00
3720	Pasajes terrestres	0.00	0.00	0.00	0.00	0.00	0.00
3730	Pasajes marítimos, lacustres y fluviales	0.00	0.00	0.00	0.00	0.00	0.00
3740	Autotransporte	0.00	0.00	0.00	0.00	0.00	0.00
3750	Viáticos en el país	0.00	0.00	0.00	0.00	0.00	0.00
3760	Viáticos en el extranjero	0.00	0.00	0.00	0.00	0.00	0.00
3770	Gastos de instalación y traslado de menaje	0.00	0.00	0.00	0.00	0.00	0.00
3780	Servicios integrales de traslado y viáticos	0.00	0.00	0.00	0.00	0.00	0.00
3790	Otros servicios de traslado y hospedaje	0.00	0.00	0.00	0.00	0.00	0.00
3800	SERVICIOS OFICIALES	0.00	0.00	0.00	0.00	0.00	0.00
3810	Gastos de ceremonial	0.00	0.00	0.00	0.00	0.00	0.00
3820	Gastos de orden social y cultural	0.00	0.00	0.00	0.00	0.00	0.00
3830	Congresos y convenciones	0.00	0.00	0.00	0.00	0.00	0.00
3840	Exposiciones	0.00	0.00	0.00	0.00	0.00	0.00
3850	Gastos de representación	0.00	0.00	0.00	0.00	0.00	0.00
3900	OTROS SERVICIOS GENERALES 391 Servicios funerarios y de	0.00	0.00	0.00	0.00	0.00	0.00
3920	Impuestos y derechos	0.00	0.00	0.00	0.00	0.00	0.00
3930	Impuestos y derechos de importación	0.00	0.00	0.00	0.00	0.00	0.00
3940	Sentencias y resoluciones judiciales	0.00	0.00	0.00	0.00	0.00	0.00
3950	Penas, multas, accesorios y actualizaciones	0.00	0.00	0.00	0.00	0.00	0.00
3980	Impuesto Sobre Nomina	0.00	0.00	0.00	0.00	0.00	0.00
3990	Otros servicios generales	0.00	0.00	0.00	0.00	0.00	0.00
4000	TRANSFERENCIAS, ASIGNACIONES, SUBSIDIOS Y OTRAS AY	21,793,740.00	0.00	21,793,740.00	16,738,577.98	16,738,577.98	5,055,162.02
4400	AYUDAS SOCIALES	21,793,740.00	0.00	21,793,740.00	16,738,577.98	16,738,577.98	5,055,162.02
4410	Ayudas sociales a personas	21,793,740.00	0.00	21,793,740.00	16,738,577.98	16,738,577.98	5,055,162.02
	TOTAL	21,793,740.00	10,000.00	21,803,740.00	16,738,577.98	16,738,577.98	5,065,162.02

LIC. MARCO ANTONIO ESTULLO

ELABORÓ

LIC. ROMAN ALONSO SAN

REVISÓ

PROF. FRANCISCO JAVIER NOVELO ORDÓÑEZ

AUTORIZÓ

000033

2470	Artículos metálicos para la construcción	0.00	0.00	0.00	0.00	0.00	0.00
2480	Materiales complementarios	0.00	0.00	0.00	0.00	0.00	0.00
2490	Otros materiales y artículos de construcción y reparación	0.00	0.00	0.00	0.00	0.00	0.00
2500	PRODUCTOS QUIMICOS, FARMACEUTICOS Y DE LABORATORIO	0.00	0.00	0.00	0.00	0.00	0.00
2510	Productos químicos básicos	0.00	0.00	0.00	0.00	0.00	0.00
2520	Fertilizantes, pesticidas y otros agroquímicos	0.00	0.00	0.00	0.00	0.00	0.00
2530	Medicinas y productos farmacéuticos	0.00	0.00	0.00	0.00	0.00	0.00
2540	Materiales, accesorios y suministros médicos	0.00	0.00	0.00	0.00	0.00	0.00
2550	Materiales, accesorios y suministros de laboratorio	0.00	0.00	0.00	0.00	0.00	0.00
2560	Fibras sintéticas, hules, plásticos y derivados	0.00	0.00	0.00	0.00	0.00	0.00
2590	Otros productos químicos	0.00	0.00	0.00	0.00	0.00	0.00
2600	COMBUSTIBLES, LUBRICANTES Y ADITIVOS	0.00	0.00	0.00	0.00	0.00	0.00
2610	Combustibles, lubricantes y aditivos	0.00	0.00	0.00	0.00	0.00	0.00
2620	Carbón y sus derivados	0.00	0.00	0.00	0.00	0.00	0.00
2700	VESTUARIO, BLANCOS, PRENDAS DE PROTECCION Y ARTICULOS	0.00	0.00	0.00	0.00	0.00	0.00
2710	Vestuario y uniformes	0.00	0.00	0.00	0.00	0.00	0.00
2720	Prendas de seguridad y protección personal	0.00	0.00	0.00	0.00	0.00	0.00
2730	Artículos deportivos	0.00	0.00	0.00	0.00	0.00	0.00
2740	Productos textiles	0.00	0.00	0.00	0.00	0.00	0.00
2750	Blancos y otros productos textiles, excepto prendas de vestir	0.00	0.00	0.00	0.00	0.00	0.00
2800	MATERIALES Y SUMINISTROS PARA SEGURIDAD	0.00	0.00	0.00	0.00	0.00	0.00
2810	Sustancias y materiales explosivos	0.00	0.00	0.00	0.00	0.00	0.00
2820	Materiales de seguridad pública	0.00	0.00	0.00	0.00	0.00	0.00
2830	Prendas de protección para seguridad pública y nacional	0.00	0.00	0.00	0.00	0.00	0.00
2900	HERRAMIENTAS, REFACCIONES Y ACCESORIOS MENORES	0.00	0.00	0.00	0.00	0.00	0.00
2910	Herramientas menores	0.00	0.00	0.00	0.00	0.00	0.00
2920	Refacciones y accesorios menores de edificios	0.00	0.00	0.00	0.00	0.00	0.00
2930	Refacciones y accesorios menores de mobiliario y equipo de adn	0.00	0.00	0.00	0.00	0.00	0.00
2940	Refacciones y accesorios menores de equipo de cómputo y tecn	0.00	0.00	0.00	0.00	0.00	0.00
2950	Refacciones y accesorios menores de equipo e instrumental mec	0.00	0.00	0.00	0.00	0.00	0.00
2960	Refacciones y accesorios menores de equipo de transporte	0.00	0.00	0.00	0.00	0.00	0.00
2970	Refacciones y accesorios menores de equipo de defensa y segu	0.00	0.00	0.00	0.00	0.00	0.00
2980	Refacciones y accesorios menores de maquinaria y otros equip	0.00	0.00	0.00	0.00	0.00	0.00
2990	Refacciones y accesorios menores otros bienes muebles	0.00	0.00	0.00	0.00	0.00	0.00
3000	SERVICIOS GENERALES	0.00	0.00	0.00	0.00	0.00	0.00
3100	SERVICIOS BASICOS	0.00	0.00	0.00	0.00	0.00	0.00
3110	Energía eléctrica	0.00	0.00	0.00	0.00	0.00	0.00
3120	Gas	0.00	0.00	0.00	0.00	0.00	0.00
3130	Agua	0.00	0.00	0.00	0.00	0.00	0.00
3140	Telefonía tradicional	0.00	0.00	0.00	0.00	0.00	0.00
3150	Telefonía celular	0.00	0.00	0.00	0.00	0.00	0.00
3160	Servicios de telecomunicaciones y satélites	0.00	0.00	0.00	0.00	0.00	0.00
3170	Servicios de acceso de Internet, redes y procesamiento de inform	0.00	0.00	0.00	0.00	0.00	0.00
3180	Servicios postales y telegráficos	0.00	0.00	0.00	0.00	0.00	0.00
3190	Servicios integrales y otros servicios	0.00	0.00	0.00	0.00	0.00	0.00
3200	SERVICIOS DE ARRENDAMIENTO	0.00	0.00	0.00	0.00	0.00	0.00
3210	Arrendamiento de terrenos	0.00	0.00	0.00	0.00	0.00	0.00
3220	Arrendamiento de edificios	0.00	0.00	0.00	0.00	0.00	0.00
3230	Arrendamiento de mobiliario y equipo de administración, educaci	0.00	0.00	0.00	0.00	0.00	0.00
3240	Arrendamiento de equipo e instrumental médico y de laboratorio	0.00	0.00	0.00	0.00	0.00	0.00
3250	Arrendamiento de equipo de transporte	0.00	0.00	0.00	0.00	0.00	0.00
3260	Arrendamiento de maquinaria, otros equipos y herramientas	0.00	0.00	0.00	0.00	0.00	0.00
3270	Arrendamiento de activos intangibles	0.00	0.00	0.00	0.00	0.00	0.00
3280	Arrendamiento financiero	0.00	0.00	0.00	0.00	0.00	0.00
3290	Otros arrendamientos	0.00	0.00	0.00	0.00	0.00	0.00
3300	SERVICIOS PROFESIONALES, CIENTIFICOS, TECNICOS Y OTROS	0.00	0.00	0.00	0.00	0.00	0.00
3310	Servicios legales, de contabilidad, auditoría y relacionados	0.00	0.00	0.00	0.00	0.00	0.00
3320	Servicios de diseño, arquitectura, ingeniería y actividades relacio	0.00	0.00	0.00	0.00	0.00	0.00
3330	Servicios de consultoría administrativa, procesos, técnica y en te	0.00	0.00	0.00	0.00	0.00	0.00
3340	Servicios de capacitación	0.00	0.00	0.00	0.00	0.00	0.00
3350	Servicios de investigación científica y desarrollo	0.00	0.00	0.00	0.00	0.00	0.00
3360	Servicios de apoyo administrativo, traducción, fotocopiado e impr	0.00	0.00	0.00	0.00	0.00	0.00
3370	Servicios de protección y seguridad	0.00	0.00	0.00	0.00	0.00	0.00
3380	Servicios de vigilancia	0.00	0.00	0.00	0.00	0.00	0.00
3390	Servicios profesionales, científicos y técnicos integrales	0.00	0.00	0.00	0.00	0.00	0.00
3400	SERVICIOS FINANCIEROS, BANCARIOS Y COMERCIALES	0.00	0.00	0.00	0.00	0.00	0.00
3410	Servicios financieros y bancarios 342 Servicios de cobranza, Inv	0.00	0.00	0.00	0.00	0.00	0.00
3430	Servicios de recaudación, traslado y custodia de valores	0.00	0.00	0.00	0.00	0.00	0.00
3440	Seguros de responsabilidad patrimonial y fianzas	0.00	0.00	0.00	0.00	0.00	0.00
3450	Seguro de bienes patrimoniales	0.00	0.00	0.00	0.00	0.00	0.00
3460	Almacenaje, envase y embalaje	0.00	0.00	0.00	0.00	0.00	0.00
3470	Fletes y maniobras	0.00	0.00	0.00	0.00	0.00	0.00
3480	Comisiones por ventas	0.00	0.00	0.00	0.00	0.00	0.00
3490	Servicios financieros, bancarios y comerciales integrales	0.00	0.00	0.00	0.00	0.00	0.00
3500	SERVICIOS DE INSTALACION, REPARACION, MANTENIMIENTO	0.00	0.00	0.00	0.00	0.00	0.00
3510	Conservación y mantenimiento menor de inmuebles	0.00	0.00	0.00	0.00	0.00	0.00
3520	Instalación, reparación y mantenimiento de mobiliario y equipo de	0.00	0.00	0.00	0.00	0.00	0.00
3530	Instalación, reparación y mantenimiento de equipo de cómputo y	0.00	0.00	0.00	0.00	0.00	0.00



INSTITUTO ESTATAL PARA LA EDUCACION DE JOVENES Y ADULTOS
 ESTADO ANALITICO DEL EJERCICIO DEL PRESUPUESTO DE EGRESOS POR CAPITULO DEL GASTO
 Del 01 de enero al 30 de septiembre de 2016
 RAMO XI



EJERCICIO DEL PRESUPUESTO		PRESUPUESTO DE EGRESOS	AMPLIACIONES (REDUCCIONES)	PRESUPUESTO VIGENTE	COMPROMETIDO	PRESUPUESTO DISPONIBLE PARA COMPROMETER	DEVENGADO	COMPROMETIDO NO DEVENGADO	PRESUPUESTO SIN DEVENGAR	EJERCIDO	PAGADO	CUENTAS POR PAGAR
NOMBRE												
1000	SERVICIOS PERSONALES	0.00	0.00	0.00	0.00	0.00	0.00	0.00	0.00	0.00	0.00	0.00
2000	MATERIALES Y SUMINISTROS	0.00	10,000.00	10,000.00	0.00	10,000.00	0.00	0.00	10,000.00	0.00	0.00	0.00
3000	SERVICIOS GENERALES	0.00	0.00	0.00	0.00	0.00	0.00	0.00	0.00	0.00	0.00	0.00
4000	TRANSF. ASIGNAC. SUBS. Y OTRAS AYUDAS	21,793,740.00	0.00	21,793,740.00	16,738,577.98	5,055,162.02	16,738,577.98	0.00	5,055,162.02	16,738,577.98	16,738,577.98	0.00
5000	BIENES MUEBLES, INMUEBLES E INTANGIBLES	0.00	0.00	0.00	0.00	0.00	0.00	0.00	0.00	0.00	0.00	0.00
	TOTAL	21,793,740.00	10,000.00	21,803,740.00	16,738,577.98	5,065,162.02	16,738,577.98	0.00	5,065,162.02	16,738,577.98	16,738,577.98	0.00

LIC. MARCO A. PARRON LLOA
 ELABORO

E. ROMAN A. VAZQUEZ
 REVISO

PROF. FRANCISCO JAVIER NOVELO ORDOÑEZ
 AUTORIZO

000035

3540	Instalación, reparación y mantenimiento de equipo e instrumenta	0.00	0.00	0.00	0.00	0.00	0.00
3550	Reparación y mantenimiento de equipo de transporte	488,274.00	62,476.50	550,750.50	430,248.77	430,248.77	120,501.73
3560	Reparación y mantenimiento de equipo de defensa y seguridad	0.00	0.00	0.00	0.00	0.00	0.00
3570	Instalación, reparación y mantenimiento de maquinaria, otros eq	0.00	0.00	0.00	0.00	0.00	0.00
3580	Servicios de limpieza y manejo de desechos	34,256.00	10,556.91	44,812.91	34,387.91	34,387.91	10,425.00
3590	Servicios de jardinería y fumigación	5,000.00	-2,390.00	2,610.00	2,610.00	2,610.00	0.00
3600	SERVICIOS DE COMUNICACION SOCIAL Y PUBLICIDAD	24,435.00	-17,575.00	6,860.00	0.00	0.00	6,860.00
3610	Difusión por radio, televisión y otros medios de mensajes sobre c	0.00	0.00	0.00	0.00	0.00	0.00
3620	Difusión por radio, televisión y otros medios de mensajes comerc	24,435.00	-17,575.00	6,860.00	0.00	0.00	6,860.00
3630	Servicios de creatividad, preproducción y producción de publicid	0.00	0.00	0.00	0.00	0.00	0.00
3640	Servicios de revelado de fotografías	0.00	0.00	0.00	0.00	0.00	0.00
3650	Servicios de la industria filmica, del sonido y del video	0.00	0.00	0.00	0.00	0.00	0.00
3660	Servicio de creación y difusión de contenido exclusivamente a tr	0.00	0.00	0.00	0.00	0.00	0.00
3690	Otros servicios de información	0.00	0.00	0.00	0.00	0.00	0.00
3700	SERVICIOS DE TRASLADO Y VIATICOS	1,296,585.00	14,922.69	1,311,507.69	1,007,750.72	1,007,750.72	303,756.97
3710	Pasajes aéreos	402,150.00	-186,960.78	215,189.22	165,742.25	165,742.25	49,446.97
3720	Pasajes terrestres	52,147.00	-21,313.00	30,834.00	13,953.00	13,953.00	16,881.00
3730	Pasajes marítimos, lacustres y fluviales	50,446.00	-558.53	49,887.47	35,555.47	35,555.47	14,332.00
3740	Autotransporte	0.00	0.00	0.00	0.00	0.00	0.00
3750	Viáticos en el país	791,842.00	223,755.00	1,015,597.00	792,500.00	792,500.00	223,097.00
3760	Viáticos en el extranjero	0.00	0.00	0.00	0.00	0.00	0.00
3770	Gastos de instalación y traslado de menaje	0.00	0.00	0.00	0.00	0.00	0.00
3780	Servicios integrales de traslado y viáticos	0.00	0.00	0.00	0.00	0.00	0.00
3790	Otros servicios de traslado y hospedaje	0.00	0.00	0.00	0.00	0.00	0.00
3800	SERVICIOS OFICIALES	193,133.00	186,472.86	379,605.86	337,226.86	337,226.86	42,379.00
3810	Gastos de ceremonial	0.00	0.00	0.00	0.00	0.00	0.00
3820	Gastos de orden social y cultural	39,417.00	1,245.00	40,662.00	28,836.00	28,836.00	11,826.00
3830	Congresos y convenciones	153,716.00	185,227.86	338,943.86	308,390.86	308,390.86	30,553.00
3840	Exposiciones	0.00	0.00	0.00	0.00	0.00	0.00
3850	Gastos de representación	0.00	0.00	0.00	0.00	0.00	0.00
3900	OTROS SERVICIOS GENERALES 391 Servicios funerarios y de	1,100,720.00	712,563.77	1,813,283.77	1,093,050.60	1,093,050.60	720,233.17
3920	Impuestos y derechos	88,553.00	131,342.86	219,895.86	193,487.17	193,487.17	26,408.69
3930	Impuestos y derechos de importación	0.00	0.00	0.00	0.00	0.00	0.00
3940	Sentencias y resoluciones judiciales	0.00	498,360.48	498,360.48	498,360.48	498,360.48	0.00
3950	Penas, multas, accesorios y actualizaciones	0.00	6,229.51	6,229.51	6,229.51	6,229.51	0.00
3980	Impuesto Sobre Norma	1,012,167.00	76,630.92	1,088,797.92	394,973.44	394,973.44	693,824.48
3990	Otros servicios generales	0.00	0.00	0.00	0.00	0.00	0.00
4000	TRANSFERENCIAS, ASIGNACIONES, SUBSIDIOS Y OTRAS AY	34,061,528.00	-2,243,864.86	31,817,663.14	20,012,798.24	20,012,798.24	11,804,864.90
4400	AYUDAS SOCIALES	34,061,528.00	-2,243,864.86	31,817,663.14	20,012,798.24	20,012,798.24	11,804,864.90
4410	Ayudas sociales a personas	34,061,528.00	-2,243,864.86	31,817,663.14	20,012,798.24	20,012,798.24	11,804,864.90
5000	BIENES MUEBLES, INMUEBLES E INTANGIBLES	0.00	0.00	0.00	0.00	0.00	0.00
5100	MOBILIARIO Y EQUIPO DE ADMINISTRACION	0.00	0.00	0.00	0.00	0.00	0.00
5150	Equipo de cómputo y de tecnologías de la información	0.00	0.00	0.00	0.00	0.00	0.00
5400	VEHICULOS Y EQUIPO DE TRANSPORTE	0.00	0.00	0.00	0.00	0.00	0.00
5410	Automóviles y camiones	0.00	0.00	0.00	0.00	0.00	0.00
TOTAL		84,902,750.00	10,000.00	84,912,750.00	55,329,976.08	55,329,976.08	29,582,773.92

ELABORO

REVISOR

AUTORIZO

000036



INSTITUTO ESTATAL PARA LA EDUCACION DE JOVENES Y ADULTOS
 ESTADO ANALITICO DEL EJERCICIO DEL PRESUPUESTO DE EGRESOS POR CAPITULO DEL GASTO
 Del 01 de enero al 30 de septiembre de 2016
 FAETA



EJERCICIO DEL PRESUPUESTO		NOMBRE										
		PRESUPUESTO DE EGRESOS	AMPLIACIONES (REDUCCIONES)	PRESUPUESTO VIGENTE	COMPROMETIDO	PRESUPUESTO DISPONIBLE PARA COMPROMETER	DEVENGADO	COMPROMETIDO NO DEVENGADO	PRESUPUESTO SIN DEVENGAR	EJERCIDO	PAGADO	CUENTAS POR PAGAR
1000	SERVICIOS PERSONALES	28,302,850.00	0.00	28,302,850.00	19,451,800.06	8,811,055.94	19,451,800.06	0.00	8,811,055.94	19,451,800.06	19,451,800.06	0.00
2000	MATERIALES Y SUMINISTROS	3,565,000.00	388,379.40	3,954,285.40	3,078,950.37	875,335.03	3,078,950.37	0.00	875,335.03	3,078,950.37	3,078,950.37	0.00
3000	SERVICIOS GENERALES	5,798,172.00	-388,379.40	5,407,792.60	4,251,567.01	1,156,225.59	4,251,567.01	0.00	1,156,225.59	4,251,567.01	4,251,567.01	0.00
4000	TRANSF. ASIGNAC, SUBS. Y OTRAS AYUDAS	4,584,000.00	0.00	4,584,000.00	1,750,678.00	2,833,330.00	1,750,678.00	0.00	2,833,330.00	1,750,678.00	1,750,678.00	0.00
5000	BIENES MUEBLES, INMUEBLES E INTANGIBLES	0.00	0.00	0.00	0.00	0.00	0.00	0.00	0.00	0.00	0.00	0.00
	TOTAL	42,308,842.00	0.00	42,308,842.00	28,532,985.44	13,775,946.56	28,532,985.44	0.00	13,775,946.56	28,532,985.44	28,532,985.44	0.00

LIC. MARCO A. PAREDES GILLOA
 ELABORADO

LIC. ROMAN A. REVILLA CAN
 REVISADO

PROF. FRANCISCO JAVIER NOVELO ORDOÑEZ
 AUTORIZADO




INSTITUTO ESTATAL PARA LA EDUCACION DE LOS JOVENES Y ADULTOS
Estado Analítico del Ejercicio del Presupuesto de Egresos
Clasificación Administrativa
Del 01 de enero al 30 de septiembre de 2016



Concepto	Egresos					Subejercicio
	Aprobado	Ampliaciones/ (Reducciones)	Modificado	Devengado	Pagado	
INSTITUTO ESTAL PARA LA EDUCACION DE JOVENES Y ADULTOS	84,902,750.00	10,000.00	84,912,750.00	55,329,976.08	55,329,976.08	29,582,773.92
Total del Gasto	84,902,750.00	10,000.00	84,912,750.00	55,329,976.08	55,329,976.08	29,582,773.92


LIC. MARCO A. PINEDA ULLOA
ELABORO


LIC. ROMAN A. ...
REVISO


PROF. FRANCISCO JAVIER NOVELO ORDOÑEZ
AUTORIZO


000038



INSTITUTO ESTATAL PARA LA EDUCACION DE LOS JOVENES Y ADULTOS
Estado Analítico del Ejercicio del Presupuesto de Egresos
Clasificación Funcional (Finalidad y Función)
Del 01 de enero al 30 de septiembre de 2016



Concepto	Egresos					Subejercicio
	Aprobado	Ampliaciones/ (Reducciones)	Modificado	Devengado	Pagado	
Desarrollo Social	84,902,750.00	10,000.00	84,912,750.00	55,329,976.08	55,329,976.08	29,582,773.92
Educación	84,902,750.00	10,000.00	84,912,750.00	55,329,976.08	55,329,976.08	29,582,773.92
Total del Gasto	84,902,750.00	10,000.00	84,912,750.00	55,329,976.08	55,329,976.08	29,582,773.92


LIC. MARIO A. PARRALES ULLOA
ELABORO


LIC. ROMAN A. VALDES
REVISO


PROF. FRANCISCO JAVIER NOVELO ORDOÑEZ
AUTORIZO

000039



INSTITUTO ESTADAL PARA LA EDUCACION DEL JOVEN Y ADULTOS			
ESTADO DE CUENTAS FINANCIERAS			
DEL 1 DE ENERO AL 30 DE SEPTIEMBRE DEL 2016			
ACTIVO	2016	PASIVO	2016
Activo Circulante		Pasivo Circulante	
Efectivo y Equivalentes	6,750.00	Cuentas por Pagar a Corto Plazo	458,180.80
Derechos a Recibir Efectivo o Equivalentes	6,652,990.85	Documentos por Pagar a Corto Plazo	263,419.94
Derechos a Recibir Bienes o Servicios	21,648,090.97	Porción a Corto Plazo de la Deuda Pública a Largo Plazo	0.00
Inventarios	0.00	Titulos y Valores a Corto Plazo	0.00
	0.00	Pasivos Diferidos a Corto Plazo	0.00
Estimación por Pérdida o Deterioro de Activos Circulantes	0.00	Fondos y Bienes de Terceros en Garantía y/o Administración a Corto Plazo	0.00
Otros Activos Circulantes	0.00	Provisiones a Corto Plazo	0.00
		Otros Pasivos a Corto Plazo	22,362,058.87
Total de Activos Circulantes	28,507,831.82	Total de Pasivos Circulantes	23,083,659.61
Activo No Circulante		Pasivo No Circulante	
Inversiones Financieras a Largo Plazo	0.00	Cuentas por Pagar a Largo Plazo	0.00
Derechos a Recibir Efectivo o Equivalentes a Largo Plazo	0.00	Documentos por Pagar a Largo Plazo	0.00
Bienes Inmuebles, Infraestructura y Construcciones en Proceso	185,554.62	Deuda Pública a Largo Plazo	0.00
Bienes Muebles	39,870,084.66	Pasivos Diferidos a Largo Plazo	0.00
Activos Intangibles		Fondos y Bienes de Terceros en Garantía y/o en Administración a Largo Plazo	0.00
Depreciación, Deterioro y Amortización Acumulada de Bienes	-28,608,054.00	Provisiones a Largo Plazo	0.00
Activos Diferidos		Total de Pasivos No Circulantes	0.00
Estimación por Pérdida o Deterioro de Activos no Circulantes	0.00	Total del Pasivo	23,083,659.61
Otros Activos no Circulantes	0.00	Hacienda Pública/Patrimonio	
Total de Activos No Circulantes	11,447,585.28	Hacienda Pública/Patrimonio Contribuido	
		Aportaciones	7,095,898.00
		Donaciones de Capital	732,692.00
		Actualización de la Hacienda Pública/Patrimonio	0.00
		Hacienda Pública/Patrimonio Generado	
		Resultados del Ejercicio (Ahorro/Desahorro)	8,673,536.13
		Resultados de Ejercicios Anteriores	369,631.36
		Revalúos	0.00
		Reservas	0.00
		Rectificaciones de Resultados de Ejercicios Anteriores	0.00
		Exceso o Insuficiencia en la Actualización de la Hacienda	
		Resultado por Posición Monetaria	0.00
		Resultado por Tenencia de Activos no Monetarios	0.00
		Total Hacienda Pública/Patrimonio	16,871,757.49
Total del Activo	39,955,417.10	Total del Pasivo y Hacienda Pública/Patrimonio	39,955,417.10

BAJO PROTECTORIA DE DECIR VERDAD DECLARAMOS QUE LOS ESTADOS FINANCIEROS Y SUS NOTAS, SON RAZONABLEMENTE CORRECTOS Y SON RESPONSABILIDAD DEL EMISOR

REVISÓ:

AUTORIZÓ:

LIC. MANUEL JESÚS HERRERA CARRILLO

PROFESOR FRANCISCO J. NOVELO ORDOÑEZ

DIRECTOR ADMINISTRATIVO

DIRECTOR GENERAL

ELABORÓ:

L.C. DIANA NOEMÍ BASULTO SOLÍS

JEFA DEL DEPTO. DE RECURSOS FINANCIEROS

000040



INSTITUTO ESTATAL PARA LA EDUCACIÓN DE JOVENES Y ADULTOS
ESTADO DE ACTIVIDADES
DEL 1 DE ENERO AL 30 DE SEPTIEMBRE DEL 2016

	2016
INGRESOS Y OTROS BENEFICIOS	
Ingresos de la Gestión:	
Impuestos	0.00
Cuotas y Aportaciones de Seguridad Social	0.00
Contribuciones de Mejoras	0.00
Derechos	0.00
Productos de Tipo Corriente	0.00
Aprovechamientos de Tipo Corriente	0.00
Ingresos por Venta de Bienes y Servicios	0.00
Ingresos no Comprendidos en las Fracciones de la Ley de Ingresos Causados en Ejercicios Fiscales Anteriores Pendientes de Liquidación o Pago	0.00
Participaciones, Aportaciones, Transferencias, Asignaciones, Subsidios y Otras Ayudas	
Participaciones y Aportaciones	0.00
Transferencia, Asignaciones, Subsidios y Otras Ayudas	64,003,512.21
Otros Ingresos y Beneficios	
Ingresos Financieros	0.00
Incremento por Variación de Inventarios	0.00
Disminución del Exceso de Estimaciones por Pérdida o Deterioro u Obsolescencia	0.00
Disminución del Exceso de Provisiones	0.00
Otros Ingresos y Beneficios Varios	0.00
Total de Ingresos y Otros Beneficios	64,003,512.21
GASTOS Y OTRAS PÉRDIDAS	
Gastos de Funcionamiento	
Servicios Personales	25,349,198.94
Materiales y Suministros	3,528,297.87
Servicios Generales	6,439,681.03
Transferencia, Asignaciones, Subsidios y Otras Ayudas	
Transferencias Internas y Asignaciones al Sector Público	0.00
Transferencias al Resto del Sector Público	0.00
Subsidios y Subvenciones	0.00
Ayudas Sociales	20,012,798.24
Pensiones y Jubilaciones	0.00
Transferencias a Fidelcomisos, Mandatos y Contratos Análogos	0.00
Transferencias a la Seguridad Social	0.00
Donativos	0.00
Transferencias al Exterior	0.00
Participaciones y Aportaciones	
Participaciones	0.00
Aportaciones	0.00
Convenios	0.00
Intereses, Comisiones y Otros Gastos de la Deuda Pública	
Intereses de la Deuda Pública	0.00
Comisiones de la Deuda Pública	0.00
Gastos de la Deuda Pública	0.00
Costo por Coberturas	0.00
Apoyos Financieros	0.00
Otros Gastos y Pérdidas Extraordinarias	
Estimaciones, Depreciaciones, Deterioros, Obsolescencia y Amortizaciones	0.00
Provisiones	0.00
Disminución de Inventarios	0.00
Aumento por Insuficiencia de Estimaciones por Pérdida o Deterioro y Obsolescencia	0.00
Aumento por Insuficiencia de Provisiones	0.00
Otros Gastos	0.00
Inversión Pública	
Inversión Pública no Capitalizable	0.00
Total de Gastos y Otras Pérdidas	55,329,976.08
Resultados del Ejercicio (Ahorro/Apesahorro)	8,673,536.13

* BAJO PROMESA DE DECIR VERDAD DECLARAMOS QUE LOS ESTADOS FINANCIEROS Y SUS NOTAS, SON

REVISÓ:

AUTORIZÓ:

LIC. MANUEL JESUS HERRERA CARRILLO
DIRECTOR ADMINISTRATIVO

PROFESOR FRANCISCO J. NOVELO ORDÓZ
DIRECTOR GENERAL

ELABORÓ:
LIC. DIANA NOEMI BASILTO SOLIS
JEFA DEL DEPTO. DE RECURSOS FINANCIEROS

000041



INSTITUTO ESTATAL PARA LA EDUCACIÓN DE JOVENES Y ADULTOS
ESTADO DE CAMBIOS EN LA SITUACIÓN FINANCIERA
DEL EJERCICIO AL 30 DE SEPTIEMBRE DE 2016

	Origen	Aplicación
Activo		
Activo Circulante		
Efectivo y Equivalentes	6,859,740.85	
Derechos a Recibir Efectivo o Equivalentes	21,648,090.97	
Derechos a Recibir Bienes o Servicios		
Inventarios		
Almacenes		
Estimación por Pérdida o Deterioro de Activos Circulantes		
Otros Activos Circulantes		
Activo No Circulante		
Inversiones Financieras a Largo Plazo		
Derechos a Recibir Efectivo o Equivalentes a Largo Plazo		
Bienes Inmuebles, Infraestructura y Construcciones en Proceso	185,554.62	
Bienes Muebles	39,870,084.66	
Activos Intangibles		
Depreciación, Deterioro y Amortización Acumulada de Bienes		28,608,054.00
Activos Diferidos		
Estimación por Pérdida o Deterioro de Activos no Circulantes		
Otros Activos no Circulantes		
Pasivo		
Pasivo Circulante		
Cuentas por Pagar a Corto Plazo		458,180.80
Documentos por Pagar a Corto Plazo		263,419.94
Porción a Corto Plazo de la Deuda Pública a Largo Plazo		
Títulos y Valores a Corto Plazo		
Pasivos Diferidos a Corto Plazo		
Fondos y Bienes de Terceros en Garantía y/o Administración a Corto Plazo		
Provisiones a Corto Plazo		
Otros Pasivos a Corto Plazo		22,362,058.87
Pasivo No Circulante		
Cuentas por Pagar a Largo Plazo		
Documentos por Pagar a Largo Plazo		
Deuda Pública a Largo Plazo		
Pasivos Diferidos a Largo Plazo		
Fondos y Bienes de Terceros en Garantía y/o en Administración a Largo Plazo		
Provisiones a Largo Plazo		
HACIENDA PÚBLICA/PATRIMONIO		
Hacienda Pública/Patrimonio Contribuido		
Aportaciones		7,095,898.00
Donaciones de Capital		732,692.00
Actualización de la Hacienda Pública/Patrimonio		
Hacienda Pública/Patrimonio Generado		
Resultados del Ejercicio (Ahorro/ Desahorro)		8,673,536.13
Resultados de Ejercicios Anteriores		369,631.36
Revalúos		
Reservas		
Rectificaciones de Resultados de Ejercicios Anteriores		
Excesos o Insuficiencia en la Actualización de la Hacienda Pública/Patrimonio		
Resultado por Posición Monetaria		
Resultado por Tenencia de Activos no Monetarios		
	68,563,471	68,563,471

* BAJO PROTESTA DE DECIR VERDAD DECLARAMOS QUE LOS ESTADOS FINANCIEROS Y SUS NOTAS, SON RAZONABLEMENTE CORRECTOS Y SON RESPONSABILIDAD DEL EMISOR.

LIC. MANUEL S. HERRERA CARRILLO
 DIRECTOR ADMINISTRATIVO

PROFESOR FRANCISCO JAVIER NOVELO GONZALEZ
 DIRECTOR GENERAL

ELABORO:

LIC. DIANA NOEMI BASULTO SOLIS
 JEFA DEL DEPTO. DE RECURSOS FINANCIEROS

000042



INSTITUTO ESTATAL PARA LA EDUCACIÓN DE JÓVENES Y ADULTOS
ESTADO DE VARIACIÓN EN LA HACIENDA PÚBLICA
DEL 1 DE ENERO AL 30 DE SEPTIEMBRE DEL 2016

Concepto	Hacienda Pública / Patrimonio Contribuidos por Ejercicios Anteriores	Hacienda Pública / Patrimonio Contribuido del Ejercicio	Hacienda Pública / Patrimonio Generado del Ejercicio	Ajustes por Cambios de Valor	Total
Rectificaciones de Resultados de Ejercicios Anteriores					
Patrimonio Neto Inicial Ajustado del Ejercicio					
Aportaciones	0.00	0.00	0.00	0.00	0.00
Donaciones de Capital	0.00	0.00	0.00	0.00	0.00
Actualización de la Hacienda Pública/ Patrimonio	0.00	0.00	0.00	0.00	0.00
Variaciones de la Hacienda Pública / Patrimonio Neto del Ejercicio					
Resultados del Ejercicio (Ahorro/Desahorro)	0.00	0.00	0.00	0.00	0.00
Resultados de Ejercicios Anteriores	0.00	0.00	0.00	0.00	0.00
Revaluos	0.00	0.00	0.00	0.00	0.00
Reservas	0.00	0.00	0.00	0.00	0.00
Hacienda Pública / Patrimonio Neto Final del Ejercicio 2015	0.00	0.00	0.00	0.00	0.00
Cambios en la Hacienda Pública / Patrimonio Neto del Ejercicio 2015					
Aportaciones	0.00	0.00	7,095,898.00	0.00	7,095,898.00
Donaciones de Capital	0.00	0.00	732,692.00	0.00	732,692.00
Actualización de la Hacienda Pública/ Patrimonio	0.00	0.00	0.00	0.00	0.00
Variaciones de la Hacienda Pública / Patrimonio Neto del Ejercicio					
Resultados del Ejercicio (Ahorro/Desahorro)	0.00	0.00	8,673,536.13	0.00	8,673,536.13
Resultados de Ejercicios Anteriores	0.00	0.00	369,631.36	0.00	369,631.36
Revaluos	0.00	0.00	0.00	0.00	0.00
Reserva	0.00	0.00	0.00	0.00	0.00
Saldo Neto en la Hacienda Pública / Patrimonio 2016	0.00	0.00	16,871,757.49	0.00	16,871,757.49

"BAJO PROTESTA DE PENA VERDAD DECLARAMOS QUE LOS ESTADOS FINANCIEROS Y SUS NOTAS, SON RAZONABLEMENTE CORRECTOS Y SON RESPONSABLES DEL EMISOR"

AUTORIZO:

REUSO

PROFESOR FRANCISCO JAVIER NOVELY ORDOÑEZ
 DIRECTOR GENERAL

LIC. MANUEL J. HERRERA CARRILLO
 DIRECTOR ADMINISTRATIVO

ELABORO:
 L.C. DIANA NOEMI BASULTO SOLIS
 JEFA DEL DEPTO. DE RECURSOS FINANCIEROS



INSTITUTO ESTADAL PARA LA EDUCACIÓN DE JÓVENES Y ADULTOS
ESTADO DE FLUJOS DE EFECTIVO
DEL 1 DE ENERO AL 30 DE SEPTIEMBRE DEL 2016

Concepto	2016
Flujos de Efectivo de las Actividades de Operación	
Origen	
Impuestos	
Cuotas y Aportaciones de Seguridad Social	
Contribuciones de mejoras	
Derechos	
Productos de Tipo Corriente	
Aprovechamientos de Tipo Corriente	
Ingresos por Venta de Bienes y Servicios	
Ingresos no Comprendidos en las Fracciones de la Ley de Ingresos Causados en Ejercicios Fiscales Anteriores Pendientes de Liquidación o Pago	
Participaciones y Aportaciones	
Transferencias, Asignaciones y Subsidios y Otras Ayudas	62,189,716.98
Otros Orígenes de Operación	
Aplicación	
Servicios Personales	25,349,198.94
Materiales y Suministros	3,528,297.87
Servicios Generales	6,439,681.03
Transferencias Internas y Asignaciones al Sector Público	
Transferencias al resto del Sector Público	
Subsidios y Subvenciones	
Ayudas Sociales	20,012,798.24
Pensiones y Jubilaciones	
Transferencias a Fideicomisos, Mandatos y Contratos Análogos	
Transferencias a la Seguridad Social	
Donativos	
Transferencias al Exterior	
Participaciones	
Aportaciones	
Convenios	
Otras Aplicaciones de Operación	
Flujos Netos de Efectivo por Actividades de Operación	6,859,740.85
Flujos de Efectivo de las Actividades de Inversión	
Origen	
Bienes Inmuebles, Infraestructura y Construcciones en Proceso	0.00
Bienes Muebles	0.00
Otros Orígenes de Inversión	0.00
Aplicación	
Bienes Inmuebles, Infraestructura y Construcciones en Proceso	0.00
Bienes Muebles	0.00
Otras Aplicaciones de Inversión	0.00
Flujos Netos de Efectivo por Actividades de Inversión	0.00
Flujo de Efectivo de las Actividades de Financiamiento	
Origen	
Endeudamiento Neto	
Interno	
Externo	
Aplicación	
Servicios de la Deuda	
Interno	
Externo	
Flujos netos de Efectivo por Actividades de Financiamiento	0.00
Incremento/Disminución Neta en el Efectivo y Equivalentes al Efectivo	0.00
Efectivo y Equivalentes al Efectivo al Inicio del Ejercicio	0.00
Efectivo y Equivalentes al Efectivo al Final del Ejercicio	6,859,740.85

BAJO PROTESTA DE DECIR VERDAD DECLARAMOS QUE LOS ESTADOS FINANCIEROS Y SUS NOTAS, SON RAZONABLEMENTE CORRECTOS Y SON RESPONSABILIDAD DEL EMISOR*

REVISÓ
 U.C. MANUEL J. HERRERA CARRILLO
 DIRECTOR ADMINISTRATIVO

AUTORIZÓ:
 PROFE. FRANCISCO J. NOVELO ORDOÑEZ
 DIRECTOR GENERAL

ELABORÓ:
 L.C. DIANA NOEMI BASULTO SOLIS
 JEFA DEL DEPTO. DE RECURSOS FINANCIEROS

000044

INSTITUTO ESTATAL PARA LA EDUCACIÓN DE JÓVENES Y ADULTOS
ESTADO ANALÍTICO DEL ACTIVO
DEL 1 DE ENERO AL 30 DE SEPTIEMBRE DEL 2016

Concepto	Saldo Inicial	Cargos del Período	Abonos del Período	Saldo Final	Variación del Período
ACTIVO					
Activo Circulante	0	6,520,441	8,614,873	6,859,741	6,859,741
Efectivo y Equivalentes	9,750.00	0.00	3,000.00	6,750.00	-3,000
Derechos a Recibir Efectivo o Equivalentes	8,944,423.60	6,520,440.60	8,611,873.35	6,852,990.85	-2,091,433
Derechos a Recibir Bienes o Servicios	0.00	0.00	0.00	0.00	0.00
Inventarios	0.00	0.00	0.00	0.00	0.00
Almacenes	0.00	0.00	0.00	0.00	0.00
Estimación por Pérdida o Deterioro de Activos	0.00	0.00	0.00	0.00	0.00
Otros Activos Circulantes	0.00	0.00	0.00	0.00	0.00
Activo No Circulante	11,447,585.28	0.00	0.00	11,447,585.28	0.00
Inversiones Financieras a Largo Plazo	0.00	0.00	0.00	0.00	0.00
Derechos a Recibir Efectivo o Equivalentes a Largo Plazo	0.00	0.00	0.00	0.00	0.00
Bienes Inmuebles, Infraestructura y Bienes Muebles	185,554.62	0.00	0.00	185,554.62	0.00
Activos Intangibles	39,870,084.66	0.00	0.00	39,870,084.66	0.00
Depreciación, Deterioro y Amortización Acumulada de Bienes	0.00	0.00	0.00	0.00	0.00
Activos Diferidos	-28,608,054.00	0.00	0.00	-28,608,054.00	0.00
Estimación por Pérdida o Deterioro de Activos no Circulantes	0.00	0.00	0.00	0.00	0.00
Otros Activos no Circulantes	0.00	0.00	0.00	0.00	0.00

* BAJO PROTESTA DE DECIR VERDAD DECLARAMOS QUE LOS ESTADOS FINANCIEROS Y SUS NOTAS, SON RAZONABLEMENTE CORRECTOS Y SON RESPONSABILIDAD DEL EMISOR *

REVISÓ:

AUTORIZO:

LIC. MANUEL JESÚS HERRERA CARRILLO

DIRECTOR ADMINISTRATIVO

PROFESOR FRANCISCO J. NOVELO ORDOÑEZ

DIRECTOR GENERAL

ELABORÓ:

LC DIANA NOEMI BASULTO SOLIS
JEFA DEL DEPTO. DE RECURSOS FINANCIEROS

000045