



No. de Oficio: IEAA/DG/DRF/342/2016.  
Chetumal, Quintana Roo, a 13 de abril del 2016.

**C.P. EMILIANO NOVELO RIVERO.**  
**AUDITOR SUPERIOR DEL ESTADO.**  
**CIU D A D.**

Por este medio me permito hacer la entrega del Estado Financiero correspondiente al mes de marzo del 2016.

Esperando haber cumplido con la encomienda que a mis funciones corresponde, aprovecho la ocasión para enviarle un cordial saludo.

**ATENTAMENTE.**

**PROFR. FRANCISCO JAVIER NOVELO ORDOÑEZ**  
**DIRECTOR GENERAL.**




**INSTITUTO ESTATAL  
PARA LA EDUCACIÓN  
DE JÓVENES Y ADULTOS  
DEL ESTADO DE  
QUINTANA ROO**

- C. C. P.- C.P. JOSE ALBERTO ALONSO OVANDO.- SECRETARIO DE EDUCACION.- CIUDAD.
- CP. JUAN PABLO GUILLERMO MOLINA.- SECRETARIO DE FINANZAS Y PLANEACION.
- LIC. ALEJANDRO MARRUFO ROLDAN.- TESORERO GENERAL DE SEFYPLAN.
- C.P. GONZALO HERRERA CASTILLA.- SECRETARIO DE GESTION PUBLICA.- CIUDAD
- ARQ. VICTOR HUGO GOMEZ OCEJO.- ENCARGADO DEL ARCHIVO GENERAL DE LA ASEQROO.-CIUDAD.
- LIC. MAURICIO CASTRO JIMENEZ.- DIRECTOR DE FISCALIZACION A LA ADMINISTRACION PUBLICA CENTRAL DE LA ASEQROO.- CIUDAD
- LIC. PATRICIA LIMA GOMEZ.- SUBSECRETARIA DE CREDITO Y FINANZAS.
- PROFE. FRANCISCO J. NOVELO ORDOÑEZ.- DIRECTOR GENERAL DEL IEAA
- LIC. MANUEL J. HERRERA CARRILLO.- DIRECTOR ADMINISTRATIVO DEL IEAA

EXPEDIENTE/MINUTARIO.  
FJNO/DN/ES

Instituto Estatal para la Educación de Jóvenes y Adultos  
Av. Independencia No 294  
Col. David Gustavo.  
Chetumal, Quintana Roo. C.P. 77013  
Tel. (983) 6321029 6323101




7004043


000001

INSTITUTO ESTATAL PARA LA EDUCACIÓN DE JÓVENES Y ADULTOS			
ESTADO DE SITUACIÓN FINANCIERA			
DEL 1 DE ENERO AL 31 DE MARZO DEL 2016			
ACTIVO	2016	PASIVO	2016
<b>Activo Circulante</b>		<b>Pasivo Circulante</b>	
Electivo y Equivalentes	5,136,323.53	Cuentas por Pagar a Corto Plazo	443,223.11
Derechos a Recibir Electivo o Equivalentes	51,567,800.88	Documentos por Pagar a Corto Plazo	367,368.55
Derechos a Recibir Bienes o Servicios	0.00	Porción a Corto Plazo de la Deuda Pública a Largo Plazo	0.00
Inventarios	0.00	Títulos y Valores a Corto Plazo	0.00
Almacenes	0.00	Pasivos Diferidos a Corto Plazo	0.00
Estimación por Pérdida o Deterioro de Activos Circulantes	0.00	Fondos y Bienes de Terceros en Garantía y/o Administración a Corto Plazo	0.00
Otros Activos Circulantes	0.00	Provisiones a Corto Plazo	0.00
		Otros Pasivos a Corto Plazo	47,338,026.91
<b>Total de Activos Circulantes</b>	<b>56,703,824.41</b>	<b>Total de Pasivos Circulantes</b>	<b>48,148,637.17</b>
<b>Activo No Circulante</b>		<b>Pasivo No Circulante</b>	
Inversiones Financieras a Largo Plazo	0.00	Cuentas por Pagar a Largo Plazo	0.00
Derechos a Recibir Electivo o Equivalentes a Largo Plazo	0.00	Documentos por Pagar a Largo Plazo	0.00
Bienes Inmuebles, Infraestructura y Construcciones en Proceso	186,000.00	Deuda Pública a Largo Plazo	0.00
Bienes Muebles	26,843,398.00	Pasivos Diferidos a Largo Plazo	0.00
Activos Intangibles		Fondos y Bienes de Terceros en Garantía y/o en Administración a Largo Plazo	0.00
Depreciación, Deterioro y Amortización Acumulada de Bienes	-28,608,054.00	Provisiones a Largo Plazo	0.00
Activos Diferidos		<b>Total de Pasivos No Circulantes</b>	<b>0.00</b>
Estimación por Pérdida o Deterioro de Activos no Circulantes	0.00	<b>Total del Pasivo</b>	<b>48,148,637.17</b>
Otros Activos no Circulantes	0.00	<b>Hacienda Pública/Patrimonio</b>	
		Hacienda Pública/Patrimonio Contribuido	
<b>Total de Activos No Circulantes</b>	<b>8,421,344.00</b>	Aportaciones	7,095,899.00
		Donaciones de Capital	732,892.00
		Actualización de la Hacienda Pública/Patrimonio	0.00
		Hacienda Pública/Patrimonio Generado	
		Resultados del Ejercicio (Ahorro/ Desahorro)	8,787,486.24
		Resultados de Ejercicios Anteriores	360,498.00
		Reservas	0.00
		Reservas	0.00
		Rectificaciones de Resultados de Ejercicios Anteriores	0.00
		Exceso o Insuficiencia en la Actualización de la Hacienda Pública/Patrimonio	0.00
		Resultado por Posición Monetaria	0.00
		Resultado por Tenencia de Activos no Monetarios	0.00
		<b>Total Hacienda Pública/Patrimonio</b>	<b>16,976,531.24</b>
<b>Total del Activo</b>	<b>65,125,168.41</b>	<b>Total del Pasivo y Hacienda Pública/Patrimonio</b>	<b>65,125,168.41</b>

"BAJO PROTESTA DE DECIR VERDAD DECLARAMOS QUE LOS ESTADOS FINANCIEROS Y SUS NOTAS, SON RAZONABLEMENTE CORRECTOS Y SON RESPONSABILIDAD DEL EMISOR"

REVISOR:  
  
LIC. MANUEL JESÚS HERRERA CARRILLO  
DIRECTOR ADMINISTRATIVO

AUTORIZO:  
  
PROFESOR FRANCISCO J. NOVELO ORDOÑEZ  
DIRECTOR GENERAL

ELABORÓ:  
  
LIC. DIANK NOEMI BASULTO SOLÍS

INSTITUTO ESTATAL PARA LA EDUCACIÓN DE JÓVENES Y ADULTOS  
Av. Independencia No. 284  
Col. David Gustavo  
Chetumal, Quintana Roo, C.P. 77013  
Tel. (993) 8321028-8323101

000002

INSTITUTO ESTATAL PARA LA EDUCACIÓN DE JÓVENES Y ADULTOS	
ESTADO DE ACTIVIDADES	
DEL 1 DE ENERO AL 31 DE MARZO DEL 2014	
	Miles
<b>INGRESOS Y OTROS BENEFICIOS</b>	
<b>Ingreso de la Gestión:</b>	
Impuestos	0.00
Cuotas y Aportaciones de Seguridad Social	0.00
Contribuciones de Usuarios	0.00
Derechos	0.00
Productos de Tipo Corriente	0.00
Apropiamientos de Tipo Corriente	0.00
Ingresos por Venta de Bienes y Servicios	0.00
Ingresos no comprendidos en las Fracciones de la Ley de Ingresos Causados en Ejercicios Fiscales Anteriores Pendientes de Liquidación o Pago	0.00
<b>Participaciones, Aportaciones, Transferencias, Asignaciones, Subsidios y Otros Ayudas</b>	
Participaciones y Aportaciones	0.00
Transferencias, Asignaciones, Subsidios y Otros Ayudas	23,996,989.17
<b>Otros Ingresos y Beneficios</b>	
Ingresos Financieros	0.00
Incremento por Variación de Inventarios	0.00
Disminución del Exceso de Estimaciones por Pérdida o Desahorro u Obsolescencia	0.00
Disminución del Exceso de Provisiones	0.00
Otros Ingresos y Beneficios Varios	0.00
<b>Total de Ingresos y Otros Beneficios</b>	<b>23,996,989.17</b>
<b>GASTOS Y OTRAS PÉRDIDAS</b>	
<b>Gastos de Funcionamiento</b>	
Servicios Personales	8,514,482.89
Materiales y Suministros	783,094.91
Servicios Generales	1,652,060.31
<b>Transferencias, Asignaciones, Subsidios y Otros Ayudas</b>	
Transferencias Internas y Asignaciones al Sector Público	0.00
Transferencias al Resto del Sector Público	0.00
Subsidios y Subvenciones	0.00
Ayudas Sociales	4,398,508.23
Pensiones y Jubilaciones	0.00
Transferencias a Fiscalesías, Mandatos y Contratos Arrendatarios	0.00
Transferencias a la Seguridad Social	0.00
Derechos	0.00
Transferencias al Externo	0.00
<b>Participaciones y Aportaciones</b>	
Participaciones	0.00
Aportaciones	0.00
Comercios	0.00
<b>Intereses, Comisiones y Otros Gastos de la Deuda Pública</b>	
Intereses de la Deuda Pública	0.00
Comisiones de la Deuda Pública	0.00
Gastos de la Deuda Pública	0.00
Costo por Coberturas	0.00
Ayudas Financieras	0.00
<b>Otros Gastos y Pérdidas Extraordinarias</b>	
Estimaciones, Depreciaciones, Dotaciones, Obsolescencia y Amortizaciones	0.00
Provisiones	0.00
Disminución de Inventarios	0.00
Aumento por insuficiencia de Estimaciones por Pérdida o Desahorro u Obsolescencia	0.00
Aumento por insuficiencia de Provisiones	0.00
Otros Gastos	0.00
<b>Inversión Pública</b>	
Inversión Pública no Capitalizable	0.00
<b>Total de Gastos y Otras Pérdidas</b>	<b>15,208,622.83</b>
<b>Resultados del Ejercicio (Ahorro/Exceso)</b>	<b>8,787,486.24</b>

ELABORADO POR EL COMITÉ DE CONTROL INTERNO DEL INSTITUTO ESTATAL PARA LA EDUCACIÓN DE JÓVENES Y ADULTOS  
 REVISÓ: \_\_\_\_\_ AUTORIZÓ: \_\_\_\_\_  
 LIC. RAFAEL JESÚS HERRERA GARCILLO PROFESOR FRANCISCO J. NOVELO ORODÓZ  
 DIRECTOR ADMINISTRATIVO DIRECTOR GENERAL

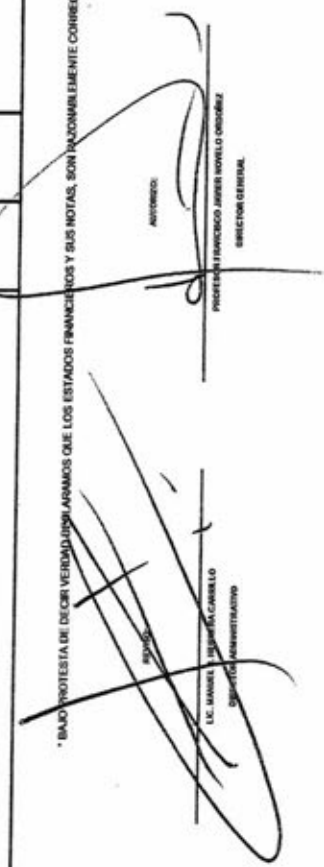
Instituto Estatal para la Educación  
 de Jóvenes y Adultos  
 Av. Independencia No. 284  
 Col. David Gustavo,  
 Chetumal, Quintana Roo, C.P. 77013  
 Tel. (983) 8321029 8323101

LIC. DIANA NOEMI BASILTO SOLÍS  
 JEFA DEL DEPTO. DE RECURSOS FINANCIEROS

000003

INSTITUTO ESTATAL PARA LA EDUCACIÓN DE JÓVENES Y ADULTOS Estado de Quintana Roo en la Contabilidad Pública del 1 de Enero al 31 de Mayo del 2015				
Concepto	Unidad Pública / Programa / Subprograma / Proyecto / Actividad	Unidad Pública / Programa / Subprograma / Proyecto / Actividad	Unidad Pública / Programa / Subprograma / Proyecto / Actividad	Total
Indicadores de Rendimiento de Ejecución Adversiva				
Admonición sobre Incumplimiento del Ejercicio				
Admoniciones	0.00	0.00	0.00	0.00
Denuncias de Capital	0.00	0.00	0.00	0.00
Actualización de la Hacienda Pública y Patrimonio	0.00	0.00	0.00	0.00
Indicadores de la Hacienda Pública y Patrimonio Neto del Ejercicio				
Resultados del Ejercicio (Ingresos/Extrínsecos)	0.00	0.00	0.00	0.00
Resultados de Ejecución Adversiva	0.00	0.00	0.00	0.00
Revoluciones	0.00	0.00	0.00	0.00
Reveros	0.00	0.00	0.00	0.00
Hacienda Pública y Patrimonio Neto Final del Ejercicio 2015	0.00	0.00	0.00	0.00
Camellos en la Hacienda Pública y Patrimonio Neto del Ejercicio 2015				
Apuntes	0.00	0.00	0.00	0.00
Donaciones de Capital	0.00	0.00	0.00	0.00
Actualización de la Hacienda Pública y Patrimonio	0.00	0.00	0.00	0.00
Indicadores de la Hacienda Pública y Patrimonio Neto del Ejercicio				
Resultados del Ejercicio (Ingresos/Extrínsecos)	0.00	0.00	0.00	0.00
Resultados de Ejecución Adversiva	0.00	0.00	0.00	0.00
Revoluciones	0.00	0.00	0.00	0.00
Reveros	0.00	0.00	0.00	0.00
Totales Neto en la Hacienda Pública y Patrimonio 2015	0.00	0.00	0.00	0.00


\*BAJO PROTESTA DE DECIR VERDAD JURJURAMOS QUE LOS ESTADOS FINANCIEROS Y SUS NOTAS, SON RAZONABLEMENTE CORRECTOS Y SON RESPONSABILIDAD DEL EMISOR



  
AUTOREZ:
   
PROFESOR FRANCISCO JESÚS HERRERA GONZÁLEZ
   
DIRECTOR GENERAL



  
L.C. DIMAS RIVERA BAUTISTA
   
DIRECTOR DE RECURSOS FINANCIEROS

INSTITUTO ESTATAL PARA LA EDUCACIÓN DE JÓVENES Y ADULTOS		
ESTADO DE CAMBIOS EN LA SITUACIÓN FINANCIERA		
DEL 1 DE ENERO AL 31 DE MARZO DEL 2016		
	Origen	Aplicación
<b>Activo</b>		
<b>Activo Circulante</b>		
Efectivo y Equivalentes	5,136,323.53	
Derechos a Recibir Efectivo o Equivalentes	51,587,800.58	
Derechos a Recibir Bienes o Servicios		
Inventarios		
Almacenes		
Estimación por Pérdida o Deterioro de Activos Circulantes		
Otros Activos Circulantes		
<b>Activo No Circulante</b>		
Inversiones Financieras a Largo Plazo		
Derechos a Recibir Efectivo o Equivalentes a Largo Plazo		
Bienes Inmuebles, Infraestructura y Construcciones en Proceso	186,000.00	
Bienes Muebles	38,843,398.00	
Activos Intangibles		
Depreciación, Deterioro y Amortización Acumulada de Bienes		23,605,054.00
Activos Diferidos		
Estimación por Pérdida o Deterioro de Activos no Circulantes		
Otros Activos no Circulantes		
<b>Pasivo</b>		
<b>Pasivo Circulante</b>		
Cuentas por Pagar a Corto Plazo		443,223.11
Documentos por Pagar a Corto Plazo		367,388.54
Porción a Corto Plazo de la Deuda Pública a Largo Plazo		
Títulos y Valores a Corto Plazo		
Pasivos Diferidos a Corto Plazo		
Fondos y Bienes de Terceros en Garantía y/o Administración a Corto Plazo		
Provisiones a Corto Plazo		
Otros Pasivos a Corto Plazo		47,338,625.51
<b>Pasivo No Circulante</b>		
Cuentas por Pagar a Largo Plazo		
Documentos por Pagar a Largo Plazo		
Deuda Pública a Largo Plazo		
Pasivos Diferidos a Largo Plazo		
Fondos y Bienes de Terceros en Garantía y/o en Administración a Largo Plazo		
Provisiones a Largo Plazo		
<b>HACIENDA PÚBLICA/PATRIMONIO</b>		
<b>Hacienda Pública/Patrimonio Contributivo</b>		
Aportaciones		7,095,898.00
Donaciones de Capital		732,892.00
Actualización de la Hacienda Pública/Patrimonio		
<b>Hacienda Pública/Patrimonio Generado</b>		
Resultados del Ejercicio (Ahorro/Desahorro)		6,797,486.24
Resultados de Ejercicios Anteriores		380,456.00
Revalúos		
Reservas		
Rectificaciones de Resultados de Ejercicios Anteriores		
<b>Grosos e Ineficiencia en la Actualización de la Hacienda Pública/Patrimonio</b>		
Resultado por Posición Monetaria		
Resultado por Tenencia de Activos no Monetarios		
	93,733,222	93,733,222

\* BAJO PROTESTA DE VERDAD DECLARAMOS QUE LOS ESTADOS FINANCIEROS Y SUS NOTAS, SON RAZONABLEMENTE CORRECTOS Y SON RESPONSABLES DEL EMISOR\*

  
 L.C. MARCELO HERRERA CARRILLO  
 DIRECTOR ADMINISTRATIVO

  
 PROFESOR FRANCISCO JAVIER NOVELO ORDÓZ  
 DIRECTOR GENERAL

  
 L.C. DIANA NEMÍ BASILTO SOLÍS  
 JEFA DEL DEPTO. DE RECURSOS FINANCIEROS

Instituto Estatal para la Educación  
 de Jóvenes y Adultos  
 Av. Independencia No. 604  
 Col. David Gustavo,  
 Chetumal, Quintana Roo, C.P. 77013  
 Tel. (983) 8321029-8323101

000005

INSTITUTO ESTATAL PARA LA EDUCACIÓN DE JÓVENES Y ADULTOS						
ESTADO ANALÍTICO DEL ACTIVO						
DEL 1 DE ENERO AL 31 DE MARZO DEL 2016						
Concepto	Saldo Inicial	Cargos del Período	Abonos del Período	Saldo Final	Variación del Período	
<b>ACTIVO</b>						
<b>Activo Circulante</b>	0	9,261,787	7,646,318	5,109,324	5,109,324	
Efectivo y Equivalentes	10,500.00			10,500.00	0	
Derechos a Recibir Efectivo o Equivalentes	3,483,354.62	9,261,786.58	7,646,317.65	5,098,823.53	1,615,469	
Derechos a Recibir Bienes o Servicios	0.00	0.00	0.00	0.00	0	
Inventarios	0.00	0.00	0.00	0.00	0	
Almacenes	0.00	0.00	0.00	0.00	0	
Estimación por Pérdida o Deterioro de Activos Circulantes	0.00	0.00	0.00	0.00	0	
Otros Activos Circulantes	0.00	0.00	0.00	0.00	0	
<b>Activo No Circulante</b>	8,421,344.00	0.00	0.00	8,421,344.00	0	
Inversiones Financieras a Largo Plazo	0.00	0.00	0.00	0.00	0	
Derechos a Recibir Efectivo o Equivalentes a Largo Plazo	0.00	0.00	0.00	0.00	0	
Bienes Inmuebles, Infraestructura y Construcciones en Proceso	186,000.00	0.00	0.00	186,000.00	0	
Bienes Muebles	36,843,398.00	0.00	0.00	36,843,398.00	0	
Activos Intangibles	0.00	0.00	0.00	0.00	0	
Depreciación, Deterioro y Amortización Acumulada de Bienes	-28,608,054.00	0.00	0.00	-28,608,054.00	0	
Activos Diferidos	0.00	0.00	0.00	0.00	0	
Estimación por Pérdida o Deterioro de Activos no Circulantes	0.00	0.00	0.00	0.00	0	
Otros Activos no Circulantes	0.00	0.00	0.00	0.00	0	

\*BAJO PROTECCIÓN POR VERDAD DECLARAMOS QUE LOS ESTADOS FINANCIEROS Y SUS NOTAS, SON RAZONABLEMENTE CORRECTOS Y SON RESPONSABLES DEL EMISOR\*

REVISÓ:

AUTORIZÓ:

\_\_\_\_\_  
LIC. MANUEL JESÚS HERRERA GARRILLO

DIRECTOR ADMINISTRATIVO

\_\_\_\_\_  
PROFESOR FRANCISCO J. NOVELO ORDÓREZ

DIRECTOR GENERAL

ELABORÓ:

\_\_\_\_\_  
L.C. DIANA NOEMI BASULTO SOLÍS

JEFA DEL DEPTO. DE RECURSOS FINANCIEROS



INSTITUTO ESTATAL PARA LA EDUCACION DE JOVENES Y ADULTOS		
ESTADO DE RESULTOS DE EFECTIVO		
DEL 1 DE ENERO AL 31 DE MARZO DEL 2016		
Concepto		2016
<b>Flujos de Efectivo de las Actividades de Operación</b>		
<b>Origen</b>	Ingresos	
	Cuentas y Aportaciones de Seguridad Social	
	Contribuciones de mejoras	
	Derechos	
	Productos de Tipo Corriente	
	Aprovechamientos de Tipo Corriente	
	Ingresos por Venta de Bienes y Servicios	
	Ingresos no Compensados en las Fincancas de la Ley de Ingresos Causados en Servicios Pasivos Anteriores	
	Pérdidas de Liquidación a Pago	
	Participaciones y Aportaciones	
	Transferencias, Asignaciones y Subsidios y Otras Ayudas	20,345,026.48
	Otros Orígenes de Operación	0.00
<b>Aplicación</b>	Servicios Personales	8,914,482.89
	Materiales y Suministros	783,054.91
	Servicios Generales	1,582,080.31
	Transferencias Internas y Asignaciones al Sector Público	
	Transferencias al resto del Sector Público	
	Subsidios y Subvenciones	
	Ayudas Sociales	4,289,825.22
	Pensiones y Jubilaciones	
	Transferencias a Fideicomisos, Mandatos y Contratos Análogos	
	Transferencias a la Seguridad Social	
	Comisiones	
	Transferencias al Exterior	
	Participaciones	
	Aportaciones	
	Comedios	
	Otras Aplicaciones de Operación	
	<b>Flujos Netos de Efectivo por Actividades de Operación</b>	<b>6,136,323.52</b>
<b>Flujos de Efectivo de las Actividades de Inversión</b>		
<b>Origen</b>	Bienes Inmuebles, Infraestructura y Construcciones en Proceso	0.00
	Bienes Muebles	0.00
	Otros Orígenes de Inversión	0.00
<b>Aplicación</b>	Bienes Inmuebles, Infraestructura y Construcciones en Proceso	0.00
	Bienes Muebles	0.00
	Otras Aplicaciones de Inversión	0.00
	<b>Flujos Netos de Efectivo por Actividades de Inversión</b>	<b>0.00</b>
<b>Flujos de Efectivo de las Actividades de Financiamiento</b>		
<b>Origen</b>	Endeudamiento Neto	
	Interio	
	Exterio	
<b>Aplicación</b>	Servicios de la Deuda	
	Interio	
	Exterio	
	<b>Flujos Netos de Efectivo por Actividades de Financiamiento</b>	<b>0.00</b>
	<b>Incremento/Disminución Neto en el Efectivo y Equivalentes al Efectivo</b>	<b>6,136,323.52</b>
	<b>Efectivo y Equivalentes al Efectivo al Inicio del Ejercicio</b>	<b>0.00</b>
	<b>Efectivo y Equivalentes al Efectivo al Final del Ejercicio</b>	<b>6,136,323.52</b>

BAJO PROTECTOR DE SER VERDAD DECLARAMOS QUE LOS ESTADOS FINANCIEROS Y SUS NOTAS, SON RAZONABLEMENTE CORRECTOS Y SON RESPONSABILIDAD DEL EMISOR

REVISOR

AUTORIZO:

EDIBORDO

LIC. MANUEL HERRERA CARRILLO  
 INGENIERO ADMINISTRATIVO Educación  
 de Jóvenes y Adultos  
 Av. Independencia No. 264  
 Col. David Gustavo,  
 Chetumal, Quintana Roo, C.P. 77013  
 Tel: (983) 8321026 8326101

PROFE. FRANCISCO J. NOVELO ORDOÑEZ  
 DIRECTOR GENERAL

L.C. DIANA NOEMI BASULTO SOLIS  
 JEFA DEL DEPTO. DE RECURSOS FINANCIEROS

000007

INSTITUTO ESTADAL PARA LA EDUCACIÓN DE JÓVENES Y ADULTOS				
ESTADO ANALÍTICO DE LA DEUDA Y OTROS PASIVOS				
DEL 1 DE ENERO AL 31 DE MARZO DEL 2018				
Denominación de las Deudas	Moneda de Contratación	Institución o País Acreedor	Saldo Inicial del Periodo	Saldo Final del Periodo
<b>DEUDA PÚBLICA</b>				
<b>Corto Plazo</b>				
<b>Deuda Interna</b>				
Instituciones de Crédito				
Títulos y Valores				
Arrendamientos Financieros				
<b>Deuda Externa</b>				
Organismos Internacionales	Financieros			
Deuda Bilateral				
Títulos y Valores				
Arrendamientos Financieros				
<b>Subtotal Corto Plazo</b>				
<b>Largo Plazo</b>				
<b>Deuda Interna</b>				
Instituciones de Crédito				
Títulos y Valores				
Arrendamientos Financieros				
<b>Deuda Externa</b>				
Organismos Internacionales	Financieros			
Deuda Bilateral				
Títulos y Valores				
Arrendamientos Financieros				
<b>Subtotal Largo Plazo</b>				
Otros Pasivos			0.00	0.00
<b>Total Deuda y Otros Pasivos</b>			<b>0.00</b>	<b>0.00</b>

\* BAJO PROTESTA DE DECIR VERDAD DECLARAMOS QUE LOS ESTADOS FINANCIEROS Y SUS NOTAS, SON RAZONABLEMENTE CORRECTOS Y SON RESPONSABILIDAD DEL EMISOR\*

REVISÓ:

L.C. MANUEL JOSÉ HERRERA CARRILLO

DIRECTOR ADMINISTRATIVO

AUTORIZÓ:

PROFE. FRANCISCO J. NOVELO ORDOÑEZ

DIRECTOR GENERAL

ELABORÓ:

L.C. DIANA NOEMI BASILTO SOLIS

JEFA DEL DEPTO. DE RECURSOS FINANCIEROS



INSTITUTO ESTATAL PARA LA EDUCACION DE JOVENES Y ADULTOS DEL ESTADO DE QUINTANA ROO

ENDEUDAMIENTO NETO

DEL 1 DE ENERO AL 31 DE MARZO DEL 2016

Identificación de Crédito o Instrumento	Contratación / Colocación		Amortización	Endeudamiento Neto
	A	B	B	C = A - B
<b>Créditos Bancarios</b>				
Total Créditos Bancarios				
<b>Otros Instrumentos de Deuda</b>				
Total Otros Instrumentos de Deuda				
TOTAL				

**NO APLICA**

REVISO

LIC. MANUEL J. HERRERA CARRILLO  
DIRECTOR ADMINISTRATIVO

AUTORIZO

PROFR. FRANCISCO I. NOVELO ORDOÑEZ  
DIRECTOR GENERAL

ELABORO

L.C. DIANA NOEMI BASULTO SOLIS  
JEFA DEL DEPTO. DE RECURSOS FINANCIEROS

INSTITUTO ESTATAL PARA LA EDUCACION DE JOVENES Y ADULTOS DEL ESTADO DE QUINTANA ROO  
**INTERESES DE LA DEUDA**  
DEL 1 DE ENERO AL 31 DE MARZO DEL 2016

Identificación de Crédito o Instrumento	Declarado	Pagado
Créditos Bancarios		
Total de Intereses de Créditos Bancarios		
Otros Instrumentos de Deuda		
Total de Intereses de Otros Instrumentos de Deuda		
TOTAL		

REVISO

LIC. MANUEL J. HERRERA CARRILLO  
DIRECTOR ADMINISTRATIVO

AUTORIZO

PROFR. FRANCISCO J. NOVELO ORDOÑEZ  
DIRECTOR GENERAL

ELABORO

L.C. DIANA NOEMI BASULTO SOLIS  
JEFA DEL DEPTO. DE RECURSOS FINANCIEROS

## NOTAS A LOS ESTADOS FINANCIEROS AL 31 DE MARZO DEL 2016

### UNIDAD MONETARIA

De acuerdo con las disposiciones legales, la unidad monetaria utilizada por este instituto para la elaboración de los estados financieros es la moneda nacional (peso mexicano).

### **TOTAL DE ACTIVOS CIRCULANTES \$56,703,824.41**

#### **Efectivo y equivalentes de efectivo/bancos**

Esta cuenta presenta un saldo de \$ 5'136,323.53 correspondiente a los recursos de ramo 11 por \$ 2'667,584.80; de ramo 33 \$ 1'442,104.38 y \$ 1'026,634.35 de Gobierno del Estado al 31 de marzo del 2016.

### **TOTAL DE ACTIVOS NO CIRCULANTES**

#### **Bienes Inmuebles, Infraestructura y Construcción en Proceso**

El saldo de esta cuenta al 31 de marzo 2016 es de \$ 185,555 y corresponde al importe del edificio que actualmente ocupa la Dirección General en la Ciudad de Chetumal y durante este primer trimestre no tuvo afectaciones de altas ni bajas.

#### **Bienes muebles**

El saldo de esta cuenta al 31 de marzo del 2016 es de \$ 36'843,398.00, en este rubro durante el primer trimestre del 2016 no tiene movimientos.

#### **Registro y valorización**

Por lo que respecta al Instituto Estatal para la Educación de jóvenes y adultos, durante el ejercicio 2014 se realizaron las adecuaciones necesarias en el sistema integral de contabilidad gubernamental en lo referente a la valorización del patrimonio, realizando nuevamente el levantamiento del inventario existente; confirmando mediante las facturas correspondientes las fechas de adquisiciones y los costos históricos, que permitan tener la certeza de que los registros contables realizados en los años en los cuales tales bienes fueron adquiridos son correctos o no, de acuerdo a las políticas contables vigentes y aplicables en la materia en dichos ejercicios en donde fueron adquiridos; determinándose la uniformidad en el criterio para el registro de tales bienes, ahora bien con la entrada en vigor de la ley General de Contabilidad Gubernamental publicada en el diario oficial el 31 de Diciembre del 2008, así como sus reformas publicadas el 12 de Noviembre del 2012, el Instituto Estatal para la Educación de Jóvenes y Adultos ha realizado la valoración del patrimonio de conformidad a las "reglas específicas del Registro y Valoración del patrimonio" y los Parámetros de Estimación de Vida útil emitidos por el CONAC y publicados en el diario oficial el 13 de Diciembre de 2011 y el 15 de agosto de 2012, considerando la siguiente tabla:

Cuenta	Concepto	Años De vida útil	% de Depreciación anual
1.2.3	BIENES INMUEBLES, INFRAESTRUCTURA Y CONSTRUCCIONES EN PROCESO		
1.2.3.2	Viviendas	50	2
1.2.3.3	Edificios NO habitacionales	30	3.3
1.2.3.4	Infraestructura	25	4
1.2.3.9	Otros Bienes Inmuebles	20	5
1.2.4	BIENES MUEBLES		
1.2.4.1	Mobiliario y Equipo de Administración		
1.2.4.1.1	Muebles de oficina y estantería	10	10
1.2.4.1.2	Muebles, Excepto de oficina y estantería	10	10
1.2.4.1.3	Equipo de cómputo y de Tecnologías de la Información	3	33.3
1.2.4.1.9	Otros mobiliarios y Equipos de Administración	10	10
1.2.4.2	Mobiliario y Equipo Educativo y recreativo		
1.2.4.2.1	Equipos y aparatos audiovisuales	3	33.3
1.2.4.2.2	Aparatos Deportivos	5	20
1.2.4.2.3	Cámaras fotográficas y de Video	3	33.3
1.2.4.2.9	Otro mobiliario y Equipo Educativo y Recreativo	5	20
1.2.4.3	Equipo Instrumental Médico y de Laboratorio		
1.2.4.3.1	Equipo Médico y de Laboratorio	5	20
1.2.4.3.2	Instrumental Médico y de Laboratorio	5	20
1.2.4.4	Equipo de Transporte		
1.2.4.4.1	Automóviles y Equipo Terrestre	5	20
1.2.4.4.2	Carrocerías y Remolques	5	20
1.2.4.4.3	Equipo Aeroespacial	5	20
1.2.4.4.4	Equipo ferroviario	5	20
1.2.4.4.5	Embarcaciones	5	20
1.2.4.4.9	Otros equipos de Transporte	5	20
1.2.4.5	Equipo de Defensa y seguridad	*	*
1.2.4.6	Maquinaria, otros Equipos y Herramientas		
1.2.4.6.1	Maquinaria y equipo agropecuario	10	10
1.2.4.6.2	Maquinaria y Equipo Industrial	10	10
1.2.4.6.3	Maquinaria y Equipo de Construcción	10	10
1.2.4.6.4	Sistemas de aire acondicionado, calefacción y de Refrigeración Industrial y Comercial	10	10
1.2.4.6.5	Equipo de comunicación y Telecomunicaciones	10	10
1.2.4.6.6	Equipos de Generación Eléctrica, Aparatos y Accesorios Electrónicos	10	10
1.2.4.6.7	Herramientas y Máquinas-Herramienta	10	10

1.2.4.6.9	Otros Equipos	10	10
1.2.4.8	Activos Biológicos		
1.2.4.8.1	Bovinos	5	20
1.2.4.8.2	Porcinos	5	20
1.2.4.8.3	Aves	5	20
1.2.4.8.4	Ovinos y caprinos	5	20
1.2.4.8.5	Peces y acuicultura	5	20
1.2.4.8.6	Equipos	5	20
1.2.4.8.7	Especies Menores y de Zoológico	5	20
1.2.4.8.8	Árboles y plantas	5	20
1.2.4.8.9	Otros activos Biológicos	5	20

El Instituto Estatal para la Educación de Jóvenes y Adultos, realizo la revalorización del patrimonio y realizo los cálculos de las depreciaciones en apego a lo anteriormente señalado, actualmente ha logrado realizar el cálculo y registro de las depreciaciones y las amortizaciones hasta el ejercicio 2015.

#### TOTAL PASIVOS CIRCULANTES

##### Cuentas por pagar a corto plazo

Esta cuenta presenta un saldo de \$ 443,223.11 la cual está integrada por los pagos de los seguros del personal institucional, aportaciones al ISSSTE, FOVISSSTE y SAR, los cuales se pagaran a mas tardar el día 17 de abril del 2016.

##### Doctos. Por pagar a corto plazo

Esta cuenta presenta un saldo de \$ 367,388.55 el cual representa el saldo de los impuestos ante el SAT los cuales se cubrirán a más tardar el 17 de abril del 2016.

ELABORO



**L.C. DIANA NOEMI BASULTO SOLIS**  
**JEFA DEPTO. DE REC. FINANCIEROS**

Vc. Bo.

**LIC. MANUEL J. HERRERA CARRILLO**  
**DIRECTOR ADMINISTRATIVO**





REPORTES PRESUPUESTAL 2016  
INSTITUTO ESTATAL PARA LA EDUCACIÓN DE JÓVENES Y ADULTOS  
DE QUINTANA ROO



CAPITULO	PRESUPUESTO DEL MES: MARZO					PRESUP. ANUAL RAMO 33	PRESUPUESTO ACUMULADO: ENERO- MARZO				VARIAS ASIGNAD EJER
	AUTORIZADO	MINISTRADO	EJERCIDO	VARIACION MINISTRADO- EJERCIDO	VARIACION AUTORIZADO- EJERCIDO		AUTORIZADO	MINISTRADO	EJERCIDO	VARIACION RECIBIDO- EJERCIDO	
	1000	1,988,827.00	1,988,827.00	2,077,062.74	-87,535.74		-87,535.74	28,382,898.00	8,773,782.00	8,773,782.00	
2000	343,819.00	343,819.00	448,785.95	-105,146.95	-105,146.95	3,585,906.00	1,138,488.00	1,138,488.00	783,054.51	355,433.49	1
3000	924,173.00	924,173.00	916,977.82	308,085.18	308,085.18	5,796,172.00	2,096,819.00	2,096,819.00	1,113,640.35	982,978.65	1
4000	289,784.00	289,784.00	79,483.00	190,281.00	190,281.00	4,584,008.00	1,480,777.00	1,480,777.00	100,333.00	1,350,444.00	1.1
5000	0.00	0.00	0.00	0.00	0.00	0.00	0.00	0.00	0.00	0.00	
SUMA	3,597,083.00	3,597,083.00	3,521,389.51	308,693.49	308,693.49	43,358,943.00	11,459,866.00	11,459,866.00	8,783,201.67	2,678,444.33	2.1

CAPITULO	PRESUPUESTO DEL MES: MARZO					PRESUP. ANUAL GOB EDO	PRESUPUESTO ACUMULADO: ENERO- MARZO				VARIAS ASIGNAD EJER
	AUTORIZADO	MINISTRADO	EJERCIDO	VARIACION MINISTRADO- EJERCIDO	VARIACION AUTORIZADO- EJERCIDO		AUTORIZADO	MINISTRADO	EJERCIDO	VARIACION RECIBIDO- EJERCIDO	
	1000	697,687.00	627,628.00	568,460.22	99,168.78		129,206.78	10,036,806.00	2,104,288.00	1,981,500.00	
2000	140,718.00	0.00	0.00	0.00	140,718.00	1,801,824.00	995,084.00	0.00	0.00	0.00	3
3000	393,948.81	299,700.81	294,508.89	5,191.92	99,437.92	1,715,001.18	791,172.16	472,012.16	458,419.96	33,662.20	3
4000	391,181.39	391,181.39	182,808.24	198,352.15	198,352.15	7,248,136.84	1,282,956.84	1,282,956.84	162,808.34	997,338.50	9
5000	0.00	0.00	0.00	0.00	0.00	0.00	0.00	0.00	0.00	0.00	
SUMA	1,593,491.00	1,298,488.00	1,025,776.15	292,709.85	667,712.85	20,850,968.00	4,693,692.00	3,736,469.00	2,329,508.38	1,344,191.48	2.1

CAPITULO	PRESUPUESTO DEL MES: MARZO					PRESUP. ANUAL RAMO 11	PRESUPUESTO ACUMULADO: ENERO- MARZO				VARIAS ASIGNAD EJER
	AUTORIZADO	MINISTRADO	EJERCIDO	VARIACION MINISTRADO- EJERCIDO	VARIACION AUTORIZADO- EJERCIDO		AUTORIZADO	MINISTRADO	EJERCIDO	RECIBIDO- EJERCIDO	
	1000	0.00	0.00	0.00	0.00		0.00	0.00	0.00	0.00	
2000	0.00	0.00	0.00	0.00	0.00	0.00	0.00	0.00	0.00	0.00	
3000	0.00	0.00	0.00	0.00	0.00	0.00	0.00	0.00	0.00	0.00	
4000	3,626,816.00	3,626,816.00	3,797,456.48	-170,639.48	-170,639.48	21,793,740.00	8,800,874.17	8,800,874.17	4,096,792.98	4,704,081.19	4.70
5000	0.00	0.00	0.00	0.00	0.00	0.00	0.00	0.00	0.00	0.00	
SUMA	3,626,816.00	3,626,816.00	3,797,456.48	-170,639.48	-170,639.48	21,793,740.00	8,800,874.17	8,800,874.17	4,096,792.98	4,704,081.19	4.70

CAPITULO	PRESUPUESTO DEL MES: MARZO					PRESUP. ANUAL CONCENTRADO	PRESUPUESTO ACUMULADO: ENERO- MARZO				VARIAS ASIGNAD EJER
	AUTORIZADO	MINISTRADO	EJERCIDO	VARIACION MINISTRADO- EJERCIDO	VARIACION AUTORIZADO- EJERCIDO		AUTORIZADO	MINISTRADO	EJERCIDO	VARIACION RECIBIDO- EJERCIDO	
	1000	2,687,194.00	2,917,193.00	2,845,822.96	-28,369.96		41,671.04	38,399,992.00	8,878,031.00	8,795,282.00	
2000	484,335.00	343,819.00	448,785.95	-105,146.95	-105,146.95	5,367,530.00	1,693,982.00	1,138,488.00	783,054.51	355,433.49	910
3000	1,918,119.81	1,223,873.81	910,586.51	313,287.10	407,593.10	7,511,873.18	2,847,791.16	2,588,631.16	1,582,080.31	1,018,570.85	1,295
4000	4,297,541.39	4,297,541.39	4,039,747.72	217,793.67	217,793.67	33,623,884.84	11,534,608.01	11,534,608.01	4,389,935.22	7,011,863.58	7,011
5000	0.00	0.00	0.00	0.00	0.00	0.00	0.00	0.00	0.00	0.00	
SUMA	9,347,189.00	9,442,187.00	9,044,923.14	397,863.86	792,646.86	84,923,750.00	26,954,912.17	23,996,989.17	15,209,922.83	8,624,677.00	9,591

LA RECEPCION DE LA SIGUIENTE  
DOCUMENTACION NO EXIME A LA PERSONA  
QUE LOS ENTREGA DE OBSERVACIONES  
DERIVADAS DE CUALQUIER PROGRAMA  
DE AUDITORIA.

13-04-2016  
1:10pm

DEPARTAMENTO DE RECURSOS FINANCIEROS

000014



INSTITUTO ESTATAL PARA LA EDUCACION DE JUVENES Y ADULTOS  
DE QUINTANA ROO  
ESTADO DEL EJERCICIO Y DISPONIBILIDAD DEL PRESUPUESTO  
REPORTE POR PROYECTO Y CAPITULO 2018  
FENSA



EN TRANSICION AL SISTEMA DE GUBERNACION

PRESUPUESTO ACUMULADO EJERCIO 2018

PROYECTO	CAPITULO	PRESUPUESTO DEL M.D. BAJO			VARIACION		AUTORIZADO ANUAL	PRESUPUESTO ACUMULADO EJERCIO 2018			VARIACION EJERCIO 2018		
		ASIGNADO	RECIBIDO	EJERCIDO	MINISTRADO EJERCIDO	AUTORIZADO EJERCIDO		ASIGNADO	RECIBIDO	EJERCIDO			
027	09	PROPORCIONAR SERVICIOS EDUCATIVOS ADMINISTRACION REGIONAL											
		1000	1,989,527.00	1,989,527.00	2,077,062.74	-87,535.74	-87,535.74	28,362,896.00	6,773,762.00	6,773,762.00	6,786,173.81	-12,411.81	
		2000	343,619.00	343,619.00	448,765.95	-105,146.95	-105,146.95	3,565,906.00	1,138,488.00	1,138,488.00	783,054.81	355,433.19	
		3000	924,173.00	924,173.00	618,077.82	306,095.18	306,095.18	5,796,172.00	2,096,619.00	2,096,619.00	1,113,640.35	982,978.65	
		4000	0.00	0.00	0.00	0.00	0.00	0.00	0.00	0.00	0.00	0.00	
	SUB TOTAL	3,257,319.00	3,257,319.00	3,141,906.51	115,412.49	115,412.49	37,724,974.00	10,008,869.00	10,008,869.00	8,682,867.17	1,326,001.83		
01		ATENCIÓN A LA DEMANDA											
		1000	0.00	0.00	0.00	0.00	0.00	0.00	0.00	0.00	0.00	0.00	
		2000	0.00	0.00	0.00	0.00	0.00	0.00	0.00	0.00	0.00	0.00	
		4000	269,764.00	269,764.00	79,483.00	190,281.00	190,281.00	4,984,008.00	1,480,777.00	1,480,777.00	100,333.00	1,380,444.00	
	SUB TOTAL	269,764.00	269,764.00	79,483.00	190,281.00	190,281.00	4,984,008.00	1,480,777.00	1,480,777.00	100,333.00	1,380,444.00		
02	03	DELEGACION RAMO 33											
		1000	1,989,527.00	1,989,527.00	2,077,062.74	-87,535.74	-87,535.74	28,362,896.00	6,773,762.00	6,773,762.00	6,786,173.81	-12,411.81	
		2000	343,619.00	343,619.00	448,765.95	-105,146.95	-105,146.95	3,565,906.00	1,138,488.00	1,138,488.00	783,054.81	355,433.19	
		3000	924,173.00	924,173.00	618,077.82	306,095.18	306,095.18	5,796,172.00	2,096,619.00	2,096,619.00	1,113,640.35	982,978.65	
		4000	0.00	0.00	0.00	0.00	0.00	0.00	0.00	0.00	0.00	0.00	
	SUB TOTAL	3,257,319.00	3,257,319.00	3,141,906.51	115,412.49	115,412.49	37,724,974.00	10,008,869.00	10,008,869.00	8,682,867.17	1,326,001.83		
GRAN TOTAL (R-33)		3,257,319.00	3,257,319.00	3,141,906.51	115,412.49	115,412.49	37,724,974.00	10,008,869.00	10,008,869.00	8,682,867.17	1,326,001.83		
GOBIERNO DEL ESTADO	CAPITULO	ASIGNADO	RECIBIDO	EJERCIDO	VARIACION MINISTRADO EJERCIDO	VARIACION AUTORIZADO EJERCIDO	PRESUPUESTO ANUAL	ASIGNADO	RECIBIDO	EJERCIDO	VARIACION	VARIACION ASIGNA ACUMULADO EJERCIO	
		1000	697,867.00	627,626.00	598,480.22	129,206.78	99,185.78	10,036,806.00	2,104,269.00	1,981,500.00	1,728,279.08	253,220.92	375,989
		2000	140,716.00	0.00	0.00	140,716.00	0.00	1,801,624.00	383,094.00	0.00	0.00	383,094.00	383,094
		3000	360,848.61	299,700.61	294,508.69	66,339.92	5,191.52	1,715,501.18	791,172.16	472,012.16	438,419.96	33,592.20	312,752
		4000	361,181.39	361,181.39	182,829.24	178,352.15	182,352.15	7,248,136.84	1,282,956.84	1,282,956.84	162,809.24	957,338.36	1,120,147
	SUB TOTAL	1,560,613.00	1,288,538.00	1,082,778.15	478,712.85	262,739.86	26,840,168.00	4,693,492.00	3,736,469.00	2,339,508.28	1,344,151.48	2,963,983	
TOTAL (CON EDO)		1,560,613.00	1,288,538.00	1,082,778.15	478,712.85	262,739.86	26,840,168.00	4,693,492.00	3,736,469.00	2,339,508.28	1,344,151.48	2,963,983	
RAMO 11 (CONVENIOS)	CAPITULO	1000	0.00	0.00	0.00	0.00	0.00	0.00	0.00	0.00	0.00	0.00	
		2000	0.00	0.00	0.00	0.00	0.00	0.00	0.00	0.00	0.00	0.00	
		3000	0.00	0.00	0.00	0.00	0.00	0.00	0.00	0.00	0.00	0.00	
		7000	3,626,616.00	3,626,616.00	3,787,455.48	-160,839.48	-170,839.48	21,793,740.00	8,800,974.17	8,800,974.17	4,096,792.89	4,704,081.19	4,704,081
	SUB TOTAL	3,626,616.00	3,626,616.00	3,787,455.48	-160,839.48	-170,839.48	21,793,740.00	8,800,974.17	8,800,974.17	4,096,792.89	4,704,081.19	4,704,081	
GRAN TOTAL		5,783,935.00	4,445,197.00	4,224,633.14	705,566.86	391,873.40	58,518,708.00	18,809,841.17	18,809,841.17	12,789,600.27	6,048,232.67	7,668,064	

AUTORIZADO:  
PROF. FRANCISCO JAVIER HERRERA GONZALEZ  
DIRECTOR GENERAL









ESTADO DEL EJERCICIO Y DISPONIBILIDAD DEL PRESUPUESTO  
 REPORTE POR PARTIDAS RAMO XI  
 PESOS

PSA	DESCRIPCION	PRESUPUESTO DEL MES: MARZO			VARIACION MINISTRADO- EJERCIDO	VARIACION AUTORIZADO- EJERCIDO	ASIGNADO ANUAL	PRESUPUESTO ACUMULADO: ENERO, MARZO			VARIACION MINISTRADO- EJERCIDO	VARIACION ASIG- EJERC
		ASIGNADO	RECIBIDO	EJERCIDO				ASIGNADO	RECIBIDO	EJERCIDO		
07	2000 MATERIALES Y SUMINISTROS	0.00	0.00	0.00	0.00	0.00	0.00	0.00	0.00	0.00	0.00	0.00
	21101 Materiales y útiles de oficina	0.00	0.00	0.00	0.00	0.00	0.00	0.00	0.00	0.00	0.00	0.00
	21301 Materiales y útiles de impresión y reproducción	0.00	0.00	0.00	0.00	0.00	0.00	0.00	0.00	0.00	0.00	0.00
	21401 Materiales y útiles para el procesamiento en equipos e bienes informáticos	0.00	0.00	0.00	0.00	0.00	0.00	0.00	0.00	0.00	0.00	0.00
	21501 Material de apoyo informático	0.00	0.00	0.00	0.00	0.00	0.00	0.00	0.00	0.00	0.00	0.00
	26102 Computadores, laptops y periféricos	0.00	0.00	0.00	0.00	0.00	0.00	0.00	0.00	0.00	0.00	0.00
	26201 Refacciones y accesorios menores de mobiliario y equipo de administración, educacional y recreativo	0.00	0.00	0.00	0.00	0.00	0.00	0.00	0.00	0.00	0.00	0.00
	26401 Refacciones y accesorios para equipo de cómputo	0.00	0.00	0.00	0.00	0.00	0.00	0.00	0.00	0.00	0.00	0.00
	26501 Refacciones y accesorios menores de equipo de transporte	0.00	0.00	0.00	0.00	0.00	0.00	0.00	0.00	0.00	0.00	0.00
07	2000 SERVICIOS GENERALES	0.00	0.00	0.00	0.00	0.00	0.00	0.00	0.00	0.00	0.00	0.00
	33604 Impresión y reproducción de material informático	0.00	0.00	0.00	0.00	0.00	0.00	0.00	0.00	0.00	0.00	0.00
	34701 Fletes y comisiones	0.00	0.00	0.00	0.00	0.00	0.00	0.00	0.00	0.00	0.00	0.00
	35101 Mantenimiento y conservación de inmuebles	0.00	0.00	0.00	0.00	0.00	0.00	0.00	0.00	0.00	0.00	0.00
	35201 Mantenimiento y conservación de mobiliario y equipo de administración	0.00	0.00	0.00	0.00	0.00	0.00	0.00	0.00	0.00	0.00	0.00
	35301 Mantenimiento y conservación de bienes informáticos	0.00	0.00	0.00	0.00	0.00	0.00	0.00	0.00	0.00	0.00	0.00
	35501 Mantenimiento y conservación de vehículos terrestres, aéreos, marítimos, lacustres y fluviales	0.00	0.00	0.00	0.00	0.00	0.00	0.00	0.00	0.00	0.00	0.00
	35701 Mantenimiento y conservación de maquinaria y equipo	0.00	0.00	0.00	0.00	0.00	0.00	0.00	0.00	0.00	0.00	0.00
	36201 Comisiones y honorarios	0.00	0.00	0.00	0.00	0.00	0.00	0.00	0.00	0.00	0.00	0.00
	GRAN TOTAL	0.00	0.00	0.00	0.00	0.00	0.00	0.00	0.00	0.00	0.00	0.00
08	4000 AYUDAS	3,626,616.00	3,626,616.00	3,797,456.48	-170,839.48	-170,839.48	21,793,740.00	8,800,874.17	8,800,874.17	4,096,792.98	4,794,081.19	4,794,081.19
	4100 APOYO A VOLUNTARIOS	3,626,616.00	3,626,616.00	3,797,456.48	-170,839.48	-170,839.48	21,793,740.00	8,800,874.17	8,800,874.17	4,096,792.98	4,794,081.19	4,794,081.19
	GRAN TOTAL	3,626,616.00	3,626,616.00	3,797,456.48	-170,839.48	-170,839.48	21,793,740.00	8,800,874.17	8,800,874.17	4,096,792.98	4,794,081.19	4,794,081.19

AUTORIZO: LIC. MARCELO SANDRES ILLAO  
 JEFE DE PROGRAMAS Y PRESUPUESTO

AUTORIZO: LIC. ROSAN AYLLÓN  
 DIRECTORA DE PLANEACIÓN Y PRESUPUESTO

AUTORIZO: PROF. FRANCISCO JAVIER DOVELO ORDÓZ  
 DIRECTOR GENERAL



INSTITUTO ESTATAL PARA LA EDUCACION DE JOVENES Y ADULTOS  
ESTADO ANALITICO DE INGRESOS PRESUPUESTALES  
Del 01 de enero al 31 de marzo de 2016  
FAETA 2016



FUENTES DE INGRESOS	INGRESOS ESTIMADOS	MODIFICADO		DEVENGADO	RECAUDADO	AVANCE DE RECAUDACION RECAUDACION/ESTIMACION
		AMPLIACIONES (REDUCCIONES)	MODIFICADO			
I IMPUESTOS	0.00	0.00	0.00	0.00	0.00	0.00%
II CONTRIBUCIONES DE MEJORAS	0.00	0.00	0.00	0.00	0.00	0.00%
III DERECHOS	0.00	0.00	0.00	0.00	0.00	0.00%
IV CONTRIBUCIONES NO COMPRENDIDAS EN LAS FRACCIONES ANTERIORES, CAUSADAS EN EJERCICIOS FISCALES ANTERIORES PENDIENTES DE LIQUIDACION O PAGO	0.00	0.00	0.00	0.00	0.00	0.00%
V PRODUCTOS	0.00	0.00	0.00	0.00	0.00	0.00%
VI APROVECHAMIENTOS	0.00	0.00	0.00	0.00	0.00	0.00%
VII PARTICIPACIONES Y APORTACIONES	42,308,942.00	0.00	42,308,942.00	11,459,648.00	11,459,648.00	27.08%
IX TRANSFERENCIAS, SUBSIDIOS Y OTRAS AYUDAS	0.00	0.00	0.00	0.00	0.00	0.00%
X INGRESOS DERIVADOS DE FINANCIAMIENTO	0.00	0.00	0.00	0.00	0.00	0.00%
<b>ESTADO DE ANALITICO DE INGRESOS POR FUENTE DE CONTRIBUCION</b>						
	42,308,942.00	0.00	42,308,942.00	11,459,648.00	11,459,648.00	27.08%

TRIBUTARIOS	INGRESOS ESTIMADOS	MODIFICADO		DEVENGADO	RECAUDADO	AVANCE DE RECAUDACION RECAUDACION/ESTIMACION
		AMPLIACIONES (REDUCCIONES)	MODIFICADO			
IMPUESTOS SOBRE LOS INGRESOS	0.00	0.00	0.00	0.00	0.00	0.00%
INGRESOS SOBRE EL PATRIMONIO	0.00	0.00	0.00	0.00	0.00	0.00%
IMPUESTO SOBRE LA PRODUCCION, EL CONSUMO Y LAS TRANSACCIONES	0.00	0.00	0.00	0.00	0.00	0.00%
IMPUESTO AL COMERCIO EXTERIOR	0.00	0.00	0.00	0.00	0.00	0.00%
IMPUESTO SOBRE NOMINA Y ASIMILABLES	0.00	0.00	0.00	0.00	0.00	0.00%
IMPUESTOS ECALOGICOS	0.00	0.00	0.00	0.00	0.00	0.00%
ACCESORIOS	0.00	0.00	0.00	0.00	0.00	0.00%
OTROS IMPUESTOS	0.00	0.00	0.00	0.00	0.00	0.00%
<b>SUBTOTAL TRIBUTARIOS</b>	<b>0.00</b>	<b>0.00</b>	<b>0.00</b>	<b>0.00</b>	<b>0.00</b>	<b>0.00%</b>
<b>NO TRIBUTARIOS</b>						
I DERECHOS	0.00	0.00	0.00	0.00	0.00	0.00%
II PRODUCTOS	0.00	0.00	0.00	0.00	0.00	0.00%
III APROVECHAMIENTOS	0.00	0.00	0.00	0.00	0.00	0.00%
IV CONTRIBUCIONES DE MEJORAS	0.00	0.00	0.00	0.00	0.00	0.00%
<b>SUB TOTAL NO TRIBUTARIOS</b>	<b>0.00</b>	<b>0.00</b>	<b>0.00</b>	<b>0.00</b>	<b>0.00</b>	<b>0.00%</b>

LIC. MARCO ANTONIO REYES ULLOA  
ELABORO

LIC. ROMAN GONZALEZ  
REVISOR

PROF. FRANCISCO PATIER NOVELO ORDOÑEZ  
AUTORIZO

000020



INSTITUTO ESTATAL PARA LA EDUCACION DE JOVENES Y ADULTOS  
ESTADO ANALITICO DE INGRESOS PRESUPUESTALES  
Del 01 de enero al 31 de marzo de 2016  
GOBIERNO DEL ESTADO 2016



FUENTES DE INGRESOS	INGRESOS ESTIMADOS	MODIFICADO		DEVENGADO	RECAUDADO	AVANCE DE RECAUDACION RECAUDACION/ESTIMACION
		AMPLIACIONES (REDUCCIONES)	MODIFICADO			
I IMPUESTOS	0.00	0.00	0.00	0.00	0.00	0.00%
II CONTRIBUCIONES DE MEJORAS	0.00	0.00	0.00	0.00	0.00	0.00%
III DERECHOS	0.00	0.00	0.00	0.00	0.00	0.00%
IV CONTRIBUCIONES NO COMPRENDIDAS EN LAS FRACCIONES ANTERIORES, CAUSADAS EN EJERCICIOS FISCALES ANTERIORES PENDIENTES DE LIQUIDACION O PAGO	0.00	0.00	0.00	0.00	0.00	0.00%
V PRODUCTOS	0.00	0.00	0.00	0.00	0.00	0.00%
VI APROVECHAMIENTOS	0.00	0.00	0.00	0.00	0.00	0.00%
VIII PARTICIPACIONES Y APORTACIONES	20,800,058.00	11,427.56	20,811,485.56	4,693,492.00	3,736,469.00	17.96%
IX TRANSFERENCIAS, SUBSIDIOS Y OTRAS AYUDAS			0.00			0.00%
X INGRESOS DERIVADOS DE FINANCIAMIENTO	0.00	0.00	0.00	0.00	0.00	0.00%

ESTADO DE ANALITICO DE INGRESOS POR FUENTE DE CONTRIBUCION  
20,800,058.00 11,427.56 20,811,485.56 4,693,492.00 3,736,469.00 17.96%

TRIBUTARIOS	INGRESOS ESTIMADOS	MODIFICADO		DEVENGADO	RECAUDADO	AVANCE DE RECAUDACION RECAUDACION/ESTIMACION
		AMPLIACIONES (REDUCCIONES)	MODIFICADO			
IMPUESTOS SOBRE LOS INGRESOS	0.00	0.00	0.00	0.00	0.00	0.00%
INGRESOS SOBRE EL PATRIMONIO	0.00	0.00	0.00	0.00	0.00	0.00%
IMPUESTO SOBRE LA PRODUCCION, EL CONSUMO Y LAS TRANSACCIONES	0.00	0.00	0.00	0.00	0.00	0.00%
IMPUESTO AL COMERCIO EXTERIOR	0.00	0.00	0.00	0.00	0.00	0.00%
IMPUESTO SOBRE NOMINA Y ASIMILABLES	0.00	0.00	0.00	0.00	0.00	0.00%
IMPUESTOS ECALOGICOS	0.00	0.00	0.00	0.00	0.00	0.00%
ACCESORIOS	0.00	0.00	0.00	0.00	0.00	0.00%
OTROS IMPUESTOS	0.00	0.00	0.00	0.00	0.00	0.00%
SUBTOTAL TRIBUTARIOS	0.00	0.00	0.00	0.00	0.00	0.00%
NO TRIBUTARIOS						
I DERECHOS	0.00	0.00	0.00	0.00	0.00	0.00%
II PRODUCTOS	0.00	0.00	0.00	0.00	0.00	0.00%
III APROVECHAMIENTOS	0.00	0.00	0.00	0.00	0.00	0.00%
IV CONTRIBUCIONES DE MEJORAS	0.00	0.00	0.00	0.00	0.00	0.00%
SUB TOTAL NO TRIBUTARIOS	0.00	0.00	0.00	0.00	0.00	0.00%

  
LIC. MARCO AURELES ULLOA  
ELABORADOR

  
LIC. ROMÁN VALDEZ  
REVISOR

  
PROF. FRANCISCO JAVIER NOVELO ORDOÑEZ  
AUTORIZADO

000021





INSTITUTO ESTATAL PARA LA EDUCACION DE JOVENES Y ADULTOS  
ESTADO ANALITICO DE INGRESOS PRESUPUESTALES  
Del 01 de enero al 31 de marzo de 2016  
RAMO XI 2016



FUENTES DE INGRESOS	INGESOS ESTIMADOS	MODIFICADO		DEVENGADO	RECAUDADO	AVANCE DE RECAUDACION RECAUDACION/ESTIMACION
		AMPLIACIONES (REDUCCIONES)	MODIFICADO			
I IMPUESTOS	0.00	0.00	0.00	0.00	0.00	0.00%
II CONTRIBUCIONES DE MEJORAS	0.00	0.00	0.00	0.00	0.00	0.00%
III DERECHOS	0.00	0.00	0.00	0.00	0.00	0.00%
IV CONTRIBUCIONES NO COMPRENDIDAS EN LAS FRACCIONES ANTERIORES, CAUSADAS EN EJERCICIOS FISCALES ANTERIORES PENDIENTES DE LIQUIDACION O PAGO	0.00	0.00	0.00	0.00	0.00	0.00%
V PRODUCTOS	0.00	0.00	0.00	0.00	0.00	0.00%
VI APROVECHAMIENTOS	0.00	0.00	0.00	0.00	0.00	0.00%
VII PARTICIPACIONES Y APORTACIONES	21,793,740.00	0.00	21,793,740.00	8,800,874.17	8,800,874.17	40.38%
IX TRANSFERENCIAS, SUBSIDIOS Y OTRAS AYUDAS						
X INGRESOS DERIVADOS DE FINANCIAMIENTO	0.00	0.00	0.00	0.00	0.00	0.00%

ESTADO DE ANALITICO DE INGRESOS POR FUENTE DE CONTRIBUCION						
	21,793,740.00	0.00	21,793,740.00	8,800,874.17	8,800,874.17	40.38%

TRIBUTARIOS	INGESOS ESTIMADOS	MODIFICADO		DEVENGADO	RECAUDADO	AVANCE DE RECAUDACION RECAUDACION/ESTIMACION
		AMPLIACIONES (REDUCCIONES)	MODIFICADO			
IMPUESTOS SOBRE LOS INGRESOS	0.00	0.00	0.00	0.00	0.00	0.00%
INGRESOS SOBRE EL PATRIMONIO	0.00	0.00	0.00	0.00	0.00	0.00%
IMPUESTO SOBRE LA PRODUCCION, EL CONSUMO Y LAS TRANSACCIONES	0.00	0.00	0.00	0.00	0.00	0.00%
IMPUESTO AL COMERCIO EXTERIOR	0.00	0.00	0.00	0.00	0.00	0.00%
IMPUESTO SOBRE NOMINA Y ASIMILABLES	0.00	0.00	0.00	0.00	0.00	0.00%
IMPUESTOS ECALOGICOS	0.00	0.00	0.00	0.00	0.00	0.00%
ACCESORIOS	0.00	0.00	0.00	0.00	0.00	0.00%
OTROS IMPUESTOS	0.00	0.00	0.00	0.00	0.00	0.00%
<b>SUBTOTAL TRIBUTARIOS</b>	<b>0.00</b>	<b>0.00</b>	<b>0.00</b>	<b>0.00</b>	<b>0.00</b>	<b>0.00%</b>
<b>NO TRIBUTARIOS</b>						
I DERECHOS	0.00	0.00	0.00	0.00	0.00	0.00%
II PRODUCTOS	0.00	0.00	0.00	0.00	0.00	0.00%
III APROVECHAMIENTOS	0.00	0.00	0.00	0.00	0.00	0.00%
IV CONTRIBUCIONES DE MEJORAS	0.00	0.00	0.00	0.00	0.00	0.00%
<b>SUB TOTAL NO TRIBUTARIOS</b>	<b>0.00</b>	<b>0.00</b>	<b>0.00</b>	<b>0.00</b>	<b>0.00</b>	<b>0.00%</b>

LIC. MARCO A. FAREDES ULLOA  
ELABORO

LIC. ROMAN A. VALE CAN  
REVISO

PROF. FRANCISCO JAVIER NOVELO ORDOÑEZ  
AUTORIZO  
000022





INSTITUTO ESTATAL PARA LA EDUCACION DE JOVENES Y ADULTOS  
ESTADO ANALITICO DE INGRESOS PRESUPUESTALES  
Del 01 de enero al 31 de marzo de 2016  
CONCENTRADO 2016



FUENTES DE INGRESOS	INGESOS ESTIMADOS	MODIFICADO		DEVENGADO	RECAUDADO	AVANCE DE RECAUDACION RECAUDACION/ESTIMACION
		AMPLIACIONES (REDUCCIONES)	MODIFICADO			
I IMPUESTOS	0.00	0.00	0.00	0.00	0.00	0.00%
II CONTRIBUCIONES DE MEJORAS	0.00	0.00	0.00	0.00	0.00	0.00%
III DERECHOS	0.00	0.00	0.00	0.00	0.00	0.00%
IV CONTRIBUCIONES NO COMPRENDIDAS EN LAS FRACCIONES ANTERIORES, CAUSADAS EN EJERCICIOS FISCALES ANTERIORES PENDIENTES DE LIQUIDACION O PAGO	0.00	0.00	0.00	0.00	0.00	0.00%
V PRODUCTOS	0.00	0.00	0.00	0.00	0.00	0.00%
VI APROVECHAMIENTOS	0.00	0.00	0.00	0.00	0.00	0.00%
VII PARTICIPACIONES Y APORTACIONES	84,902,750.00	11,427.56	84,914,177.56	24,954,012.17	23,996,989.17	28.26%
IX TRANSFERENCIAS, SUBSIDIOS Y OTRAS AYUDAS	0.00	0.00	0.00	0.00	0.00	0.00%
X INGRESOS DERIVADOS DE FINANCIAMIENTO	0.00	0.00	0.00	0.00	0.00	0.00%
<b>ESTADO DE ANALITICO DE INGRESOS POR FUENTE DE CONTRIBUCION</b>						
	84,902,750.00	11,427.56	84,914,177.56	24,954,012.17	23,996,989.17	28.26%

TRIBUTARIOS	INGESOS ESTIMADOS	MODIFICADO		DEVENGADO	RECAUDADO	AVANCE DE RECAUDACION RECAUDACION/ESTIMACION
		AMPLIACIONES (REDUCCIONES)	MODIFICADO			
IMPUESTOS SOBRE LOS INGRESOS	0.00	0.00	0.00	0.00	0.00	0.00%
INGRESOS SOBRE EL PATRIMONIO	0.00	0.00	0.00	0.00	0.00	0.00%
IMPUESTO SOBRE LA PRODUCCION, EL CONSUMO Y LAS TRANSACCIONES	0.00	0.00	0.00	0.00	0.00	0.00%
IMPUESTO AL COMERCIO EXTERIOR	0.00	0.00	0.00	0.00	0.00	0.00%
IMPUESTO SOBRE NOMINA Y ASIMILABLES	0.00	0.00	0.00	0.00	0.00	0.00%
IMPUESTOS ECALOGICOS	0.00	0.00	0.00	0.00	0.00	0.00%
ACCESORIOS	0.00	0.00	0.00	0.00	0.00	0.00%
OTROS IMPUESTOS	0.00	0.00	0.00	0.00	0.00	0.00%
<b>SUBTOTAL TRIBUTARIOS</b>	0.00	0.00	0.00	0.00	0.00	0.00%
<b>NO TRIBUTARIOS</b>						
I DERECHOS	0.00	0.00	0.00	0.00	0.00	0.00%
II PRODUCTOS	0.00	0.00	0.00	0.00	0.00	0.00%
III APROVECHAMIENTOS	0.00	0.00	0.00	0.00	0.00	0.00%
IV CONTRIBUCIONES DE MEJORAS	0.00	0.00	0.00	0.00	0.00	0.00%
<b>SUB TOTAL NO TRIBUTARIOS</b>	0.00	0.00	0.00	0.00	0.00	0.00%

\_\_\_\_\_  
LIC. MARCO A. BARRERA LULLOA  
ELABORADOR

\_\_\_\_\_  
LIC. ROMAN ALVARO CAN  
REVISOR

\_\_\_\_\_  
PROF. FRANCISCO JAVIER NOVELO ORDOÑEZ  
AUTORIZADO

000023

**INSTITUTO ESTATAL PARA LA EDUCACION DE JOVENES Y ADULTOS**  
**ESTADO ANALÍTICO DEL PRESUPUESTO DE EGRESOS**  
**Clasificación por Objeto del Gasto (FAETA)**  
**Del 01 de enero al 31 de marzo de 2016**  
**(Miles de pesos)**

Concepto	Aprobado	Ampliaciones /Reducciones	Modificado	Devengado	Pagado	Subejercicio
<b>1000 SERVICIOS PERSONALES</b>	<b>28,362,856.00</b>	<b>0.00</b>	<b>28,362,856.00</b>	<b>6,786,173.81</b>	<b>6,786,173.81</b>	<b>21,576,682.19</b>
1100 REMUNERACIONES AL PERSONAL DE CARÁCTER PERMANENTE	9,760,410.00	-45,353.07	9,715,056.93	2,394,749.43	2,394,749.43	7,320,307.50
1110 Dietas	0.00	0.00	0.00	0.00	0.00	0.00
1120 Haberes	0.00	0.00	0.00	0.00	0.00	0.00
1130 Sueldos base al personal permanente	9,760,410.00	-45,353.07	9,715,056.93	2,394,749.43	2,394,749.43	7,320,307.50
1140 Remuneraciones por adscripción laboral en el extranjero	0.00	0.00	0.00	0.00	0.00	0.00
1200 REMUNERACIONES AL PERSONAL DE CARÁCTER TRANSITO	504,605.00	-50,862.95	453,742.05	75,285.91	75,285.91	378,456.14
1210 Honorarios asimilables a salarios	504,605.00	-50,862.95	453,742.05	75,285.91	75,285.91	378,456.14
1220 Sueldos base al personal eventual	0.00	0.00	0.00	0.00	0.00	0.00
1230 Retribuciones por servicios de carácter social	0.00	0.00	0.00	0.00	0.00	0.00
1240 Retribución a los representantes de los trabajadores y de los pat	0.00	0.00	0.00	0.00	0.00	0.00
1300 REMUNERACIONES ADICIONALES Y ESPECIALES	2,214,504.30	-15,337.41	2,199,166.89	809,582.19	809,582.19	1,389,584.70
1310 Primas por años de servicios efectivos prestados	255,000.00	-750.00	254,250.00	63,000.00	63,000.00	191,250.00
1320 Primas de vacaciones, dominical y gratificación de fin de año	1,959,504.30	-14,587.41	1,944,916.89	746,582.19	746,582.19	1,198,334.70
1330 Horas extraordinarias	0.00	0.00	0.00	0.00	0.00	0.00
1340 Compensaciones	0.00	0.00	0.00	0.00	0.00	0.00
1350 Sobrehaberes	0.00	0.00	0.00	0.00	0.00	0.00
1360 Asignaciones de técnico, de mando, por comisión, de vuelo y de	0.00	0.00	0.00	0.00	0.00	0.00
1370 Honorarios especiales	0.00	0.00	0.00	0.00	0.00	0.00
1380 Participaciones por vigilancia en el cumplimiento de las leyes y c	0.00	0.00	0.00	0.00	0.00	0.00
1400 SEGURIDAD SOCIAL	3,132,473.28	-242,530.20	2,889,943.08	662,877.96	662,877.96	2,227,065.12
1410 Aportaciones de seguridad social	1,828,094.40	-79,705.06	1,748,389.34	377,318.54	377,318.54	1,371,070.80
1420 Aportaciones a fondos de vivienda	695,356.08	-30,316.12	665,039.96	143,522.90	143,522.90	521,517.06
1430 Aportaciones al sistema para el retiro	415,525.20	-12,436.58	403,088.62	91,444.72	91,444.72	311,643.90
1440 Aportaciones para seguros	193,497.60	-120,072.44	73,425.16	50,591.80	50,591.80	22,833.36
1500 OTRAS PRESTACIONES SOCIALES Y ECONÓMICAS	12,750,863.42	354,083.63	13,104,947.05	2,843,678.32	2,843,678.32	10,261,268.73
1510 Cuotas para el fondo de ahorro y fondo de trabajo	0.00	0.00	0.00	0.00	0.00	0.00
1520 Indemnizaciones	0.00	0.00	0.00	0.00	0.00	0.00
1530 Prestaciones y haberes de retiro	0.00	0.00	0.00	0.00	0.00	0.00
1540 Prestaciones contractuales	11,234,212.03	354,083.63	11,588,295.66	2,843,678.32	2,843,678.32	8,744,617.34
1550 Apoyos a la capacitación de los servidores públicos	0.00	0.00	0.00	0.00	0.00	0.00
1590 Otras prestaciones sociales y económicas	1,516,651.39	0.00	1,516,651.39	0.00	0.00	1,516,651.39
1600 PREVISIONES	0.00	0.00	0.00	0.00	0.00	0.00
1610 Previsiones de carácter laboral, económica y de seguridad social	0.00	0.00	0.00	0.00	0.00	0.00
1700 PAGO DE ESTIMULOS A SERVIDORES PÚBLICOS	0.00	0.00	0.00	0.00	0.00	0.00
1710 Estímulos	0.00	0.00	0.00	0.00	0.00	0.00
1720 Recompensas	0.00	0.00	0.00	0.00	0.00	0.00
1800 IMPUESTO SOBRE NÓMINAS Y OTROS QUE SE DERIVEN DE U	0.00	0.00	0.00	0.00	0.00	0.00
1810 Impuesto sobre nóminas	0.00	0.00	0.00	0.00	0.00	0.00
1820 Otros impuestos derivados de una relación laboral	0.00	0.00	0.00	0.00	0.00	0.00
<b>2000 MATERIALES Y SUMINISTROS</b>	<b>3,565,906.00</b>	<b>0.00</b>	<b>3,565,906.00</b>	<b>783,054.51</b>	<b>783,054.51</b>	<b>2,782,851.49</b>
2100 MATERIALES DE ADMINISTRACION, EMISION DE DOCUMENTOS	952,817.00	38,093.94	1,027,710.94	227,393.41	227,393.41	800,317.53
2110 Materiales, útiles y equipos menores de oficina	383,437.00	0.00	383,437.00	70,669.43	70,669.43	312,767.57
2120 Materiales y útiles de impresión y reproducción	150,009.00	0.00	150,009.00	0.00	0.00	150,009.00
2130 Material estadístico y geográfico	0.00	0.00	0.00	0.00	0.00	0.00
2140 Materiales, útiles y equipos menores de tecnologías de la inform	436,527.00	0.00	436,527.00	119,908.04	119,908.04	316,618.96
2150 Material impreso e información digital	0.00	9,963.00	9,963.00	9,963.00	9,963.00	0.00
2160 Material de limpieza	6,882.00	25,130.94	32,012.94	26,852.94	26,852.94	5,160.00
2170 Materiales y útiles de enseñanza	15,762.00	0.00	15,762.00	0.00	0.00	15,762.00
2180 Materiales para el registro e identificación de bienes y personas	0.00	0.00	0.00	0.00	0.00	0.00
2200 ALIMENTOS Y UTENSILIOS	369,034.00	-55,767.16	313,266.84	18,193.87	18,193.87	295,072.97
2210 Productos alimenticios para personas	365,034.00	-55,767.16	309,266.84	17,919.02	17,919.02	291,347.82
2220 Productos alimenticios para animales	0.00	0.00	0.00	0.00	0.00	0.00
2230 Utensilios para el servicio de alimentación	4,000.00	0.00	4,000.00	274.85	274.85	3,725.15
2300 MATERIAS PRIMAS Y MATERIALES DE PRODUCCION Y COME	0.00	0.00	0.00	0.00	0.00	0.00
2310 Productos alimenticios, agropecuarios y forestales adquiridos cor	0.00	0.00	0.00	0.00	0.00	0.00
2320 Insumos textiles adquiridos como materia prima	0.00	0.00	0.00	0.00	0.00	0.00
2330 Productos de papel, cartón e impresos adquiridos como materia	0.00	0.00	0.00	0.00	0.00	0.00
2340 Combustibles, lubricantes, aditivos, carbón y sus derivados adq	0.00	0.00	0.00	0.00	0.00	0.00
2350 Productos químicos, farmacéuticos y de laboratorio adquiridos oc	0.00	0.00	0.00	0.00	0.00	0.00
2360 Productos metálicos y a base de minerales no metálicos adquirid	0.00	0.00	0.00	0.00	0.00	0.00
2370 Productos de cuero, piel, plástico y hule, adquiridos como mater	0.00	0.00	0.00	0.00	0.00	0.00
2380 Mercancías adquiridas para su comercialización	0.00	0.00	0.00	0.00	0.00	0.00
2390 Otros productos adquiridos como materia prima	0.00	0.00	0.00	0.00	0.00	0.00
2400 MATERIALES Y ARTICULOS DE CONSTRUCCION Y DE REPAR	129,541.00	0.00	129,541.00	20,185.64	20,185.64	109,355.36
2410 Productos minerales no metálicos	0.00	0.00	0.00	0.00	0.00	0.00
2420 Cemento y productos de concreto	0.00	0.00	0.00	0.00	0.00	0.00
2430 Cal, yeso y productos de yeso	0.00	0.00	0.00	0.00	0.00	0.00
2440 Madera y productos de madera	7,000.00	0.00	7,000.00	0.00	0.00	7,000.00
2450 Vidrio y productos de vidrio	0.00	0.00	0.00	0.00	0.00	0.00
2460 Material eléctrico y electrónico	77,307.00	0.00	77,307.00	20,185.64	20,185.64	57,121.36

000024

2470	Artículos metálicos para la construcción	0.00	0.00	0.00	0.00	0.00	0.00
2480	Materiales complementarios	5,234.00	0.00	5,234.00	0.00	0.00	5,234.00
2490	Otros materiales y artículos de construcción y reparación	40,000.00	0.00	40,000.00	0.00	0.00	40,000.00
2500	PRODUCTOS QUIMICOS, FARMACEUTICOS Y DE LABORATORIO	31,910.00	0.00	31,910.00	0.00	0.00	31,910.00
2510	Productos químicos básicos	31,910.00	0.00	31,910.00	0.00	0.00	31,910.00
2520	Fertilizantes, pesticidas y otros agroquímicos	0.00	0.00	0.00	0.00	0.00	0.00
2530	Medicinas y productos farmacéuticos	0.00	0.00	0.00	0.00	0.00	0.00
2540	Materiales, accesorios y suministros médicos	0.00	0.00	0.00	0.00	0.00	0.00
2550	Materiales, accesorios y suministros de laboratorio	0.00	0.00	0.00	0.00	0.00	0.00
2560	Fibras sintéticas, hules, plásticos y derivados	0.00	0.00	0.00	0.00	0.00	0.00
2590	Otros productos químicos	0.00	0.00	0.00	0.00	0.00	0.00
2600	COMBUSTIBLES, LUBRICANTES Y ADITIVOS	1,448,863.00	37,687.75	1,486,550.75	440,352.75	440,352.75	1,046,198.00
2610	Combustibles, lubricantes y aditivos	1,448,863.00	37,687.75	1,486,550.75	440,352.75	440,352.75	1,046,198.00
2620	Carbón y sus derivados	0.00	0.00	0.00	0.00	0.00	0.00
2700	VESTUARIO, BLANCOS, PRENDAS DE PROTECCION Y ARTICULOS	164,270.00	-9,963.00	154,307.00	0.00	0.00	154,307.00
2710	Vestuario y uniformes	100,000.00	-9,963.00	90,037.00	0.00	0.00	90,037.00
2720	Prendas de seguridad y protección personal	60,000.00	0.00	60,000.00	0.00	0.00	60,000.00
2730	Artículos deportivos	4,000.00	0.00	4,000.00	0.00	0.00	4,000.00
2740	Productos textiles	270.00	0.00	270.00	0.00	0.00	270.00
2750	Blancos y otros productos textiles, excepto prendas de vestir	0.00	0.00	0.00	0.00	0.00	0.00
2800	MATERIALES Y SUMINISTROS PARA SEGURIDAD	0.00	0.00	0.00	0.00	0.00	0.00
2810	Sustancias y materiales explosivos	0.00	0.00	0.00	0.00	0.00	0.00
2820	Materiales de seguridad pública	0.00	0.00	0.00	0.00	0.00	0.00
2830	Prendas de protección para seguridad pública y nacional	0.00	0.00	0.00	0.00	0.00	0.00
2900	HERRAMIENTAS, REFACCIONES Y ACCESORIOS MENORES	426,671.00	-7,051.53	422,619.47	76,928.84	76,928.84	345,690.63
2910	Herramientas menores	9,736.00	0.00	9,736.00	462.99	462.99	9,273.01
2920	Refacciones y accesorios menores de edificios	9,800.00	0.00	9,800.00	529.99	529.99	9,270.01
2930	Refacciones y accesorios menores de mobiliario y equipo de adm	4,000.00	0.00	4,000.00	0.00	0.00	4,000.00
2940	Refacciones y accesorios menores de equipo de cómputo y tecn	18,626.00	329.68	18,955.68	4,985.68	4,985.68	13,970.00
2950	Refacciones y accesorios menores de equipo e instrumental mec	0.00	0.00	0.00	0.00	0.00	0.00
2960	Refacciones y accesorios menores de equipo de transporte	387,508.00	-7,381.21	380,127.79	70,950.18	70,950.18	309,177.61
2970	Refacciones y accesorios menores de equipo de defensa y segui	0.00	0.00	0.00	0.00	0.00	0.00
2980	Refacciones y accesorios menores de maquinaria y otros equipo	0.00	0.00	0.00	0.00	0.00	0.00
2990	Refacciones y accesorios menores otros bienes muebles	0.00	0.00	0.00	0.00	0.00	0.00
3000	SERVICIOS GENERALES	5,796,172.00	0.00	5,796,172.00	1,113,640.35	1,113,640.35	4,682,531.65
3100	SERVICIOS BASICOS	1,204,405.00	20,112.69	1,224,517.69	237,420.23	237,420.23	987,097.43
3110	Energía eléctrica	771,931.00	0.00	771,931.00	131,889.21	131,889.21	640,041.79
3120	Gas	0.00	0.00	0.00	0.00	0.00	0.00
3130	Agua	47,996.00	0.00	47,996.00	9,505.35	9,505.35	38,490.65
3140	Telefonía tradicional	273,160.00	0.00	273,160.00	47,346.00	47,346.00	225,814.00
3150	Telefonía celular	34,395.00	0.00	34,395.00	5,380.00	5,380.00	29,015.00
3160	Servicios de telecomunicaciones y satélites	6,145.00	0.00	6,145.00	434.01	434.01	5,710.99
3170	Servicios de acceso de Internet, redes y procesamiento de inform	23,001.00	8,865.60	31,866.60	16,258.60	16,258.60	15,608.00
3180	Servicios postales y telegráficos	47,777.00	11,247.09	59,024.09	26,607.09	26,607.09	32,417.00
3190	Servicios integrales y otros servicios	0.00	0.00	0.00	0.00	0.00	0.00
3200	SERVICIOS DE ARRENDAMIENTO	1,045,999.00	-89,616.72	956,382.28	219,031.28	219,031.28	737,351.00
3210	Arrendamiento de terrenos	0.00	0.00	0.00	0.00	0.00	0.00
3220	Arrendamiento de edificios	1,020,999.00	-89,616.72	931,382.28	219,031.28	219,031.28	712,351.00
3230	Arrendamiento de mobiliario y equipo de administración, educaci	0.00	0.00	0.00	0.00	0.00	0.00
3240	Arrendamiento de equipo e instrumental médico y de laboratorio	0.00	0.00	0.00	0.00	0.00	0.00
3250	Arrendamiento de equipo de transporte	25,000.00	0.00	25,000.00	0.00	0.00	25,000.00
3260	Arrendamiento de maquinaria, otros equipos y herramientas	0.00	0.00	0.00	0.00	0.00	0.00
3270	Arrendamiento de activos intangibles	0.00	0.00	0.00	0.00	0.00	0.00
3280	Arrendamiento financiero	0.00	0.00	0.00	0.00	0.00	0.00
3290	Otros arrendamientos	0.00	0.00	0.00	0.00	0.00	0.00
3300	SERVICIOS PROFESIONALES, CIENTIFICOS, TECNICOS Y OTROS	360,675.00	39,392.97	400,067.97	133,005.97	133,005.97	267,062.00
3310	Servicios legales, de contabilidad, auditoría y relacionados	213,017.00	455.53	213,472.53	74,794.53	74,794.53	138,678.00
3320	Servicios de diseño, arquitectura, ingeniería y actividades relacio	0.00	0.00	0.00	0.00	0.00	0.00
3330	Servicios de consultoría administrativa, procesos, técnica y en te	0.00	0.00	0.00	0.00	0.00	0.00
3340	Servicios de capacitación	60,000.00	0.00	60,000.00	0.00	0.00	60,000.00
3350	Servicios de investigación científica y desarrollo	0.00	0.00	0.00	0.00	0.00	0.00
336	Servicios de apoyo administrativo, traducción, fotocopiado e impr	12,058.00	38,937.44	50,995.44	42,435.44	42,435.44	8,560.00
3370	Servicios de protección y seguridad	0.00	0.00	0.00	0.00	0.00	0.00
3380	Servicios de vigilancia	75,600.00	0.00	75,600.00	15,776.00	15,776.00	59,824.00
3390	Servicios profesionales, científicos y técnicos integrales	0.00	0.00	0.00	0.00	0.00	0.00
3400	SERVICIOS FINANCIEROS, BANCARIOS Y COMERCIALES	330,775.00	-125,212.18	205,562.82	52,282.18	52,282.18	153,280.64
3410	Servicios financieros y bancarios 342 Servicios de cobranza, inv	32,000.00	2,841.85	34,841.85	7,607.66	7,607.66	27,234.19
3430	Servicios de recaudación, traslado y custodia de valores	0.00	0.00	0.00	0.00	0.00	0.00
3440	Seguros de responsabilidad patrimonial y fianzas	0.00	0.00	0.00	0.00	0.00	0.00
3450	Seguro de bienes patrimoniales	790,396.00	-128,053.95	662,342.05	44,674.50	44,674.50	617,667.55
3460	Almacenaje, envase y embalaje	0.00	0.00	0.00	0.00	0.00	0.00
3470	Fletes y maniobras	8,380.00	0.00	8,380.00	0.00	0.00	8,380.00
3480	Comisiones por ventas	0.00	0.00	0.00	0.00	0.00	0.00
3490	Servicios financieros, bancarios y comerciales integrales	0.00	0.00	0.00	0.00	0.00	0.00

000025

3500	SERVICIOS DE INSTALACION, REPARACION, MANTENIMIENTO	767,719.00	12,483.79	780,202.79	95,125.53	95,125.53	685,077.26
3510	Conservación y mantenimiento menor de inmuebles	105,076.00	0.00	105,076.00	16,987.04	16,987.04	88,088.96
3520	Instalación, reparación y mantenimiento de mobiliario y equipo de	22,071.00	12,089.80	34,160.80	19,696.80	19,696.80	14,464.00
3530	Instalación, reparación y mantenimiento de equipo de cómputo y	113,042.00	0.00	113,042.00	0.00	0.00	113,042.00
3540	Instalación, reparación y mantenimiento de equipo e instrumenta	0.00	0.00	0.00	0.00	0.00	0.00
3550	Reparación y mantenimiento de equipo de transporte	488,274.00	0.00	488,274.00	51,237.70	51,237.70	437,036.30
3560	Reparación y mantenimiento de equipo de defensa y seguridad	0.00	0.00	0.00	0.00	0.00	0.00
3570	Instalación, reparación y mantenimiento de maquinaria, otros eq.	0.00	0.00	0.00	0.00	0.00	0.00
3580	Servicios de limpieza y manejo de desechos	34,256.00	393.99	34,649.99	7,203.99	7,203.99	27,446.00
3590	Servicios de jardinería y fumigación	5,000.00	0.00	5,000.00	0.00	0.00	5,000.00
3600	SERVICIOS DE COMUNICACION SOCIAL Y PUBLICIDAD	24,435.00	0.00	24,435.00	0.00	0.00	24,435.00
3610	Difusión por radio, televisión y otros medios de mensajes sobre p	0.00	0.00	0.00	0.00	0.00	0.00
3620	Difusión por radio, televisión y otros medios de mensajes comerc	24,435.00	0.00	24,435.00	0.00	0.00	24,435.00
3630	Servicios de creatividad, preproducción y producción de publicid	0.00	0.00	0.00	0.00	0.00	0.00
3640	Servicios de revelado de fotografías	0.00	0.00	0.00	0.00	0.00	0.00
3650	Servicios de la industria filmica, del sonido y del video	0.00	0.00	0.00	0.00	0.00	0.00
3660	Servicio de creación y difusión de contenido exclusivamente a tr	0.00	0.00	0.00	0.00	0.00	0.00
3690	Otros servicios de información	0.00	0.00	0.00	0.00	0.00	0.00
3700	SERVICIOS DE TRASLADO Y VIATICOS	1,280,477.00	0.00	1,280,477.00	205,629.78	205,629.78	1,074,847.22
3710	Pasajes aéreos	402,150.00	0.00	402,150.00	41,522.44	41,522.44	360,627.56
3720	Pasajes terrestres	49,529.00	0.00	49,529.00	1,350.00	1,350.00	48,179.00
3730	Pasajes marítimos, lacustres y fluviales	50,446.00	0.00	50,446.00	7,257.34	7,257.34	43,188.66
3740	Autotransporte	0.00	0.00	0.00	0.00	0.00	0.00
3750	Viáticos en el país	778,352.00	0.00	778,352.00	155,500.00	155,500.00	622,852.00
3760	Viáticos en el extranjero	0.00	0.00	0.00	0.00	0.00	0.00
3770	Gastos de instalación y traslado de menaje	0.00	0.00	0.00	0.00	0.00	0.00
3780	Servicios integrales de traslado y viáticos	0.00	0.00	0.00	0.00	0.00	0.00
3790	Otros servicios de traslado y hospedaje	0.00	0.00	0.00	0.00	0.00	0.00
3800	SERVICIOS OFICIALES	193,133.00	0.00	193,133.00	0.00	0.00	193,133.00
3810	Gastos de ceremonial	0.00	0.00	0.00	0.00	0.00	0.00
3820	Gastos de orden social y cultural	39,417.00	0.00	39,417.00	0.00	0.00	39,417.00
3830	Congresos y convenciones	153,716.00	0.00	153,716.00	0.00	0.00	153,716.00
3840	Exposiciones	0.00	0.00	0.00	0.00	0.00	0.00
3850	Gastos de representación	0.00	0.00	0.00	0.00	0.00	0.00
3900	OTROS SERVICIOS GENERALES 391 Servicios funerarios y de	88,553.00	142,839.37	231,392.37	171,145.37	171,145.37	60,247.00
3920	Impuestos y derechos	88,553.00	142,839.37	231,392.37	171,145.37	171,145.37	60,247.00
3930	Impuestos y derechos de importación	0.00	0.00	0.00	0.00	0.00	0.00
3940	Sentencias y resoluciones judiciales	0.00	0.00	0.00	0.00	0.00	0.00
3950	Penas, multas, accesorios y actualizaciones	0.00	0.00	0.00	0.00	0.00	0.00
3980	Impuesto Sobre nomina	0.00	0.00	0.00	0.00	0.00	0.00
3990	Otros servicios generales	0.00	0.00	0.00	0.00	0.00	0.00
4000	TRANSFERENCIAS, ASIGNACIONES, SUBSIDIOS Y OTRAS AYU	4,584,008.00	0.00	4,584,008.00	100,333.00	100,333.00	4,483,675.00
4400	AYUDAS SOCIALES	4,584,008.00	0.00	4,584,008.00	100,333.00	100,333.00	4,483,675.00
4410	Ayudas sociales a personas	4,584,008.00	0.00	4,584,008.00	100,333.00	100,333.00	4,483,675.00
5000	BIENES MUEBLES, INMUEBLES E INTANGIBLES	0.00	0.00	0.00	0.00	0.00	0.00
5100	MOBILIARIO Y EQUIPO DE ADMINISTRACION	0.00	0.00	0.00	0.00	0.00	0.00
5150	Equipo de cómputo y de tecnologías de la información	0.00	0.00	0.00	0.00	0.00	0.00
5400	VEHICULOS Y EQUIPO DE TRANSPORTE	0.00	0.00	0.00	0.00	0.00	0.00
5410	Automóviles y camiones	0.00	0.00	0.00	0.00	0.00	0.00
<b>TOTAL</b>		<b>42,308,942.00</b>	<b>0.00</b>	<b>42,308,942.00</b>	<b>8,783,201.67</b>	<b>8,783,201.67</b>	<b>33,525,740.33</b>

LIC. MARCO A. ... SILLGA

LIC. ROSALBA ...

PROF. FRANCISCO JAVIER ... VELAZQUEZ

000026



**INSTITUTO ESTATAL PARA LA EDUCACION DE JOVENES Y ADULTOS**  
**ESTADO ANALÍTICO DEL PRESUPUESTO DE EGRESOS**  
**Clasificación por Objeto del Gasto (GOBIERNO DEL ESTADO)**  
**Del 01 de enero al 31 de marzo de 2016**

(Miles de pesos)


Concepto	Aprobado	Ampliaciones /Reducciones	Modificado	Devengado	Pagado	Subejercicio
<b>1000 SERVICIOS PERSONALES</b>	<b>10,036,806.00</b>	<b>0.00</b>	<b>10,036,806.00</b>	<b>1,728,279.08</b>	<b>1,728,279.08</b>	<b>8,308,526.92</b>
1100 REMUNERACIONES AL PERSONAL DE CARÁCTER PERMANENTE	1,314,311.00	0.00	1,314,311.00	298,296.83	298,296.83	1,016,014.17
1110 Dietas	0.00	0.00	0.00	0.00	0.00	0.00
1120 Haberes	0.00	0.00	0.00	0.00	0.00	0.00
1130 Sueldos base al personal permanente	1,314,311.00	0.00	1,314,311.00	298,296.83	298,296.83	1,016,014.17
1140 Remuneraciones por adscripción laboral en el extranjero	0.00	0.00	0.00	0.00	0.00	0.00
1200 REMUNERACIONES AL PERSONAL DE CARÁCTER TRANSITO	2,204,874.00	13,384.16	2,218,258.16	437,129.61	437,129.61	1,781,128.55
1210 Honorarios asimilables a salarios	2,204,874.00	13,384.16	2,218,258.16	437,129.61	437,129.61	1,781,128.55
1220 Sueldos base al personal eventual	0.00	0.00	0.00	0.00	0.00	0.00
1230 Retribuciones por servicios de carácter social	0.00	0.00	0.00	0.00	0.00	0.00
1240 Retribución a los representantes de los trabajadores y de los pat	0.00	0.00	0.00	0.00	0.00	0.00
1300 REMUNERACIONES ADICIONALES Y ESPECIALES	4,244,704.00	-33,059.04	4,211,644.96	660,252.00	660,252.00	3,551,392.96
1310 Primas por años de servicios efectivos prestados	77,320.00	0.00	77,320.00	18,480.00	18,480.00	58,840.00
1320 Primas de vacaciones, dominical y gratificación de fin de año	1,134,445.00	0.00	1,134,445.00	0.00	0.00	1,134,445.00
1330 Horas extraordinarias	0.00	0.00	0.00	0.00	0.00	0.00
1340 Compensaciones	3,032,939.00	-33,059.04	2,999,879.96	641,772.00	641,772.00	2,358,107.96
1350 Sobrehaberes	0.00	0.00	0.00	0.00	0.00	0.00
1360 Asignaciones de técnico, de mando, por comisión, de vuelo y de	0.00	0.00	0.00	0.00	0.00	0.00
1370 Honorarios especiales	0.00	0.00	0.00	0.00	0.00	0.00
1380 Participaciones por vigilancia en el cumplimiento de las leyes y p	0.00	0.00	0.00	0.00	0.00	0.00
1400 SEGURIDAD SOCIAL	937,268.00	17,059.65	954,327.65	126,697.73	126,697.73	827,729.92
1410 Aportaciones de seguridad social	357,895.00	17,059.65	374,954.65	70,810.03	70,810.03	304,144.62
1420 Aportaciones a fondos de vivienda	165,394.00	0.00	165,394.00	26,956.31	26,956.31	138,437.69
1430 Aportaciones al sistema para el retiro	381,763.00	0.00	381,763.00	23,520.84	23,520.84	358,242.16
1440 Aportaciones para seguros	32,313.00	0.00	32,313.00	5,410.55	5,410.55	26,902.45
1500 OTRAS PRESTACIONES SOCIALES Y ECONÓMICAS	1,132,433.00	617.90	1,133,050.90	178,933.00	178,933.00	954,117.90
1510 Cuotas para el fondo de ahorro y fondo de trabajo	59,986.00	0.00	59,986.00	14,900.94	14,900.94	45,085.06
1520 Indemnizaciones	0.00	0.00	0.00	0.00	0.00	0.00
1530 Prestaciones y haberes de retiro	0.00	0.00	0.00	0.00	0.00	0.00
1540 Prestaciones contractuales	1,013,111.00	0.00	1,013,111.00	159,679.16	159,679.16	853,431.84
1550 Apoyos a la capacitación de los servidores públicos	6,720.00	0.00	6,720.00	0.00	0.00	6,720.00
1590 Otras prestaciones sociales y económicas	52,616.00	617.90	53,233.90	4,352.90	4,352.90	48,881.00
1600 PREVISIONES	99,921.00	0.00	99,921.00	0.00	0.00	99,921.00
1610 Previsiones de carácter laboral, económica y de seguridad social	99,921.00	0.00	99,921.00	0.00	0.00	99,921.00
1700 PAGO DE ESTIMULOS A SERVIDORES PÚBLICOS	103,198.00	1,997.33	105,195.33	26,969.91	26,969.91	78,225.42
1710 Estímulos	103,198.00	1,997.33	105,195.33	26,969.91	26,969.91	78,225.42
1720 Recompensas	0.00	0.00	0.00	0.00	0.00	0.00
1800 IMPUESTO SOBRE NÓMINAS Y OTROS QUE SE DERIVEN DE U	0.00	0.00	0.00	0.00	0.00	0.00
1810 Impuesto sobre nóminas	0.00	0.00	0.00	0.00	0.00	0.00
1820 Otros impuestos derivados de una relación laboral	0.00	0.00	0.00	0.00	0.00	0.00
<b>2000 MATERIALES Y SUMINISTROS</b>	<b>1,801,624.00</b>	<b>0.00</b>	<b>1,801,624.00</b>	<b>0.00</b>	<b>0.00</b>	<b>1,801,624.00</b>
2100 MATERIALES DE ADMINISTRACION, EMISION DE DOCUMENTO	554,256.00	0.00	554,256.00	0.00	0.00	554,256.00
2110 Materiales, útiles y equipos menores de oficina	216,905.00	0.00	216,905.00	0.00	0.00	216,905.00
2120 Materiales y útiles de impresión y reproducción	66,313.00	0.00	66,313.00	0.00	0.00	66,313.00
2130 Material estadístico y geográfico	0.00	0.00	0.00	0.00	0.00	0.00
2140 Materiales, útiles y equipos menores de tecnologías de la inform	81,167.00	0.00	81,167.00	0.00	0.00	81,167.00
2150 Material impreso e información digital	2,760.00	0.00	2,760.00	0.00	0.00	2,760.00
2160 Material de limpieza	66,742.00	0.00	66,742.00	0.00	0.00	66,742.00
2170 Materiales y útiles de enseñanza	120,369.00	0.00	120,369.00	0.00	0.00	120,369.00
2180 Materiales para el registro e identificación de bienes y personas	0.00	0.00	0.00	0.00	0.00	0.00
2200 ALIMENTOS Y UTENSILIOS	123,888.00	0.00	123,888.00	0.00	0.00	123,888.00
2210 Productos alimenticios para personas	123,888.00	0.00	123,888.00	0.00	0.00	123,888.00
2220 Productos alimenticios para animales	0.00	0.00	0.00	0.00	0.00	0.00
2230 Utensilios para el servicio de alimentación	0.00	0.00	0.00	0.00	0.00	0.00
2300 MATERIAS PRIMAS Y MATERIALES DE PRODUCCION Y COME	0.00	0.00	0.00	0.00	0.00	0.00
2310 Productos alimenticios, agropecuarios y forestales adquiridos cor	0.00	0.00	0.00	0.00	0.00	0.00
2320 Insumos textiles adquiridos como materia prima	0.00	0.00	0.00	0.00	0.00	0.00
2330 Productos de papel, cartón e impresos adquiridos como materia	0.00	0.00	0.00	0.00	0.00	0.00
2340 Combustibles, lubricantes, aditivos, carbón y sus derivados adq	0.00	0.00	0.00	0.00	0.00	0.00
2350 Productos químicos, farmacéuticos y de laboratorio adquiridos cc	0.00	0.00	0.00	0.00	0.00	0.00
2360 Productos metálicos y a base de minerales no metálicos adquirid	0.00	0.00	0.00	0.00	0.00	0.00
2370 Productos de cuero, piel, plástico y hule adquiridos como mater	0.00	0.00	0.00	0.00	0.00	0.00
2380 Mercancías adquiridas para su comercialización	0.00	0.00	0.00	0.00	0.00	0.00
2390 Otros productos adquiridos como materia prima	0.00	0.00	0.00	0.00	0.00	0.00
2400 MATERIALES Y ARTICULOS DE CONSTRUCCION Y DE REPAR	161,814.00	0.00	161,814.00	0.00	0.00	161,814.00
2410 Productos minerales no metálicos	0.00	0.00	0.00	0.00	0.00	0.00
2420 Cemento y productos de concreto	31,216.00	0.00	31,216.00	0.00	0.00	31,216.00
2430 Cal, yeso y productos de yeso	0.00	0.00	0.00	0.00	0.00	0.00
2440 Madera y productos de madera	0.00	0.00	0.00	0.00	0.00	0.00

000027

2450	Vidrio y productos de vidrio	924.00	0.00	924.00	0.00	0.00	924.00
2460	Material eléctrico y electrónico	71,044.00	0.00	71,044.00	0.00	0.00	71,044.00
2470	Artículos metálicos para la construcción	17,496.00	0.00	17,496.00	0.00	0.00	17,496.00
2480	Materiales complementarios	1,034.00	0.00	1,034.00	0.00	0.00	1,034.00
2490	Otros materiales y artículos de construcción y reparación	40,100.00	0.00	40,100.00	0.00	0.00	40,100.00
2500	PRODUCTOS QUÍMICOS, FARMACEUTICOS Y DE LABORATORIO	9,863.00	0.00	9,863.00	0.00	0.00	9,863.00
2510	Productos químicos básicos	9,863.00	0.00	9,863.00	0.00	0.00	9,863.00
2520	Fertilizantes, pesticidas y otros agroquímicos	0.00	0.00	0.00	0.00	0.00	0.00
2530	Medicinas y productos farmacéuticos	0.00	0.00	0.00	0.00	0.00	0.00
2540	Materiales, accesorios y suministros médicos	0.00	0.00	0.00	0.00	0.00	0.00
2550	Materiales, accesorios y suministros de laboratorio	0.00	0.00	0.00	0.00	0.00	0.00
2560	Fibras sintéticas, hules, plásticos y derivados	0.00	0.00	0.00	0.00	0.00	0.00
2590	Otros productos químicos	0.00	0.00	0.00	0.00	0.00	0.00
2600	COMBUSTIBLES, LUBRICANTES Y ADITIVOS	576,865.00	0.00	576,865.00	0.00	0.00	576,865.00
2610	Combustibles, lubricantes y aditivos	576,865.00	0.00	576,865.00	0.00	0.00	576,865.00
2620	Carbón y sus derivados	0.00	0.00	0.00	0.00	0.00	0.00
2700	VESTUARIO, BLANCOS, PRENDAS DE PROTECCION Y ARTICULOS	96,203.00	0.00	96,203.00	0.00	0.00	96,203.00
2710	Vestuario y uniformes	95,987.00	0.00	95,987.00	0.00	0.00	95,987.00
2720	Prendas de seguridad y protección personal	0.00	0.00	0.00	0.00	0.00	0.00
2730	Artículos deportivos	0.00	0.00	0.00	0.00	0.00	0.00
2740	Productos textiles	216.00	0.00	216.00	0.00	0.00	216.00
2750	Biancos y otros productos textiles, excepto prendas de vestir	0.00	0.00	0.00	0.00	0.00	0.00
2800	MATERIALES Y SUMINISTROS PARA SEGURIDAD	0.00	0.00	0.00	0.00	0.00	0.00
2810	Sustancias y materiales explosivos	0.00	0.00	0.00	0.00	0.00	0.00
2820	Materiales de seguridad pública	0.00	0.00	0.00	0.00	0.00	0.00
2830	Prendas de protección para seguridad pública y nacional	0.00	0.00	0.00	0.00	0.00	0.00
2900	HERRAMIENTAS, REFACCIONES Y ACCESORIOS MENORES	278,735.00	0.00	278,735.00	0.00	0.00	278,735.00
2910	Herramientas menores	20,908.00	0.00	20,908.00	0.00	0.00	20,908.00
2920	Refacciones y accesorios menores de edificios	22,576.00	0.00	22,576.00	0.00	0.00	22,576.00
2930	Refacciones y accesorios menores de mobiliario y equipo de adm	21,600.00	0.00	21,600.00	0.00	0.00	21,600.00
2940	Refacciones y accesorios menores de equipo de cómputo y tecn	6,788.00	0.00	6,788.00	0.00	0.00	6,788.00
2950	Refacciones y accesorios menores de equipo e instrumental mec	0.00	0.00	0.00	0.00	0.00	0.00
2960	Refacciones y accesorios menores de equipo de transporte	195,060.00	0.00	195,060.00	0.00	0.00	195,060.00
2970	Refacciones y accesorios menores de equipo de defensa y segu	0.00	0.00	0.00	0.00	0.00	0.00
2980	Refacciones y accesorios menores de maquinaria y otros equipo	11,803.00	0.00	11,803.00	0.00	0.00	11,803.00
2990	Refacciones y accesorios menores otros bienes muebles	0.00	0.00	0.00	0.00	0.00	0.00
<b>3000</b>	<b>SERVICIOS GENERALES</b>	<b>1,277,858.00</b>	<b>437,643.16</b>	<b>1,715,501.16</b>	<b>438,419.96</b>	<b>438,419.96</b>	<b>1,277,081.20</b>
3100	SERVICIOS BASICOS	249,583.00	0.00	249,583.00	0.00	0.00	249,583.00
3110	Energía eléctrica	141,541.00	0.00	141,541.00	0.00	0.00	141,541.00
3120	Gas	0.00	0.00	0.00	0.00	0.00	0.00
3130	Agua	17,061.00	0.00	17,061.00	0.00	0.00	17,061.00
3140	Telefonía tradicional	81,175.00	0.00	81,175.00	0.00	0.00	81,175.00
3150	Telefonía celular	0.00	0.00	0.00	0.00	0.00	0.00
3160	Servicios de telecomunicaciones y satélites	0.00	0.00	0.00	0.00	0.00	0.00
3170	Servicios de acceso de Internet, redes y procesamiento de inform	3,806.00	0.00	3,806.00	0.00	0.00	3,806.00
3180	Servicios postales y telegráficos	6,000.00	0.00	6,000.00	0.00	0.00	6,000.00
3190	Servicios integrales y otros servicios	0.00	0.00	0.00	0.00	0.00	0.00
3200	SERVICIOS DE ARRENDAMIENTO	0.00	0.00	0.00	0.00	0.00	0.00
3210	Arrendamiento de terrenos	0.00	0.00	0.00	0.00	0.00	0.00
3220	Arrendamiento de edificios	0.00	0.00	0.00	0.00	0.00	0.00
3230	Arrendamiento de mobiliario y equipo de administración, educaci	0.00	0.00	0.00	0.00	0.00	0.00
3240	Arrendamiento de equipo e instrumental médico y de laboratorio	0.00	0.00	0.00	0.00	0.00	0.00
3250	Arrendamiento de equipo de transporte	0.00	0.00	0.00	0.00	0.00	0.00
3260	Arrendamiento de maquinaria, otros equipos y herramientas	0.00	0.00	0.00	0.00	0.00	0.00
3270	Arrendamiento de activos intangibles	0.00	0.00	0.00	0.00	0.00	0.00
3280	Arrendamiento financiero	0.00	0.00	0.00	0.00	0.00	0.00
3290	Otros arrendamientos	0.00	0.00	0.00	0.00	0.00	0.00
3300	SERVICIOS PROFESIONALES, CIENTIFICOS, TECNICOS Y OTR	0.00	0.00	0.00	0.00	0.00	0.00
3310	Servicios legales, de contabilidad, auditoría y relacionados	0.00	0.00	0.00	0.00	0.00	0.00
3320	Servicios de diseño, arquitectura, ingeniería y actividades relacio	0.00	0.00	0.00	0.00	0.00	0.00
3330	Servicios de consultoría administrativa, procesos, técnica y en te	0.00	0.00	0.00	0.00	0.00	0.00
3340	Servicios de capacitación	0.00	0.00	0.00	0.00	0.00	0.00
3350	Servicios de investigación científica y desarrollo	0.00	0.00	0.00	0.00	0.00	0.00
336	Servicios de apoyo administrativo, traducción, fotocopiado e impr	0.00	0.00	0.00	0.00	0.00	0.00
3370	Servicios de protección y seguridad	0.00	0.00	0.00	0.00	0.00	0.00
3380	Servicios de vigilancia	0.00	0.00	0.00	0.00	0.00	0.00
3390	Servicios profesionales, científicos y técnicos integrales	0.00	0.00	0.00	0.00	0.00	0.00
3400	SERVICIOS FINANCIEROS, BANCARIOS Y COMERCIALES	0.00	226.80	226.80	226.80	226.80	0.00
3410	Servicios financieros y bancarios 342 Servicios de cobranza, inv	0.00	226.80	226.80	226.80	226.80	0.00
3430	Servicios de recaudación, traslado y custodia de valores	0.00	0.00	0.00	0.00	0.00	0.00
3440	Seguros de responsabilidad patrimonial y fianzas	0.00	0.00	0.00	0.00	0.00	0.00
3450	Seguro de bienes patrimoniales	0.00	0.00	0.00	0.00	0.00	0.00
3460	Almacenaje, envase y embalaje	0.00	0.00	0.00	0.00	0.00	0.00
3470	Fletes y maniobras	0.00	0.00	0.00	0.00	0.00	0.00
3480	Comisiones por ventas	0.00	0.00	0.00	0.00	0.00	0.00
3490	Servicios financieros, bancarios y comerciales integrales	0.00	0.00	0.00	0.00	0.00	0.00
3500	SERVICIOS DE INSTALACION, REPARACION, MANTENIMIENTO	0.00	0.00	0.00	0.00	0.00	0.00
3510	Conservación y mantenimiento menor de inmuebles	0.00	0.00	0.00	0.00	0.00	0.00

000028

3520	Instalación, reparación y mantenimiento de mobiliario y equipo di	0.00	0.00	0.00	0.00	0.00	0.00
3530	Instalación, reparación y mantenimiento de equipo de cómputo y	0.00	0.00	0.00	0.00	0.00	0.00
3540	Instalación, reparación y mantenimiento de equipo e instrumenta	0.00	0.00	0.00	0.00	0.00	0.00
3550	Reparación y mantenimiento de equipo de transporte	0.00	0.00	0.00	0.00	0.00	0.00
3560	Reparación y mantenimiento de equipo de defensa y seguridad	0.00	0.00	0.00	0.00	0.00	0.00
3570	Instalación, reparación y mantenimiento de maquinaria, otros eq	0.00	0.00	0.00	0.00	0.00	0.00
3580	Servicios de limpieza y manejo de desechos	0.00	0.00	0.00	0.00	0.00	0.00
3590	Servicios de jardinería y fumigación	0.00	0.00	0.00	0.00	0.00	0.00
3800	SERVICIOS DE COMUNICACION SOCIAL Y PUBLICIDAD	0.00	0.00	0.00	0.00	0.00	0.00
3610	Difusión por radio, televisión y otros medios de mensajes sobre c	0.00	0.00	0.00	0.00	0.00	0.00
3620	Difusión por radio, televisión y otros medios de mensajes comerc	0.00	0.00	0.00	0.00	0.00	0.00
3630	Servicios de creatividad, preproducción y producción de publicid	0.00	0.00	0.00	0.00	0.00	0.00
3640	Servicios de revelado de fotografías	0.00	0.00	0.00	0.00	0.00	0.00
3650	Servicios de la industria filmica, del sonido y del video	0.00	0.00	0.00	0.00	0.00	0.00
3660	Servicio de creación y difusión de contenido exclusivamente a tra	0.00	0.00	0.00	0.00	0.00	0.00
3690	Otros servicios de información	0.00	0.00	0.00	0.00	0.00	0.00
3700	SERVICIOS DE TRASLADO Y VIATICOS	16,108.00	0.00	16,108.00	0.00	0.00	16,108.00
3710	Pasajes aéreos	0.00	0.00	0.00	0.00	0.00	0.00
3720	Pasajes terrestres	2,618.00	0.00	2,618.00	0.00	0.00	2,618.00
3730	Pasajes marítimos, lacustres y fluviales	0.00	0.00	0.00	0.00	0.00	0.00
3740	Autotransporte	0.00	0.00	0.00	0.00	0.00	0.00
3750	Viáticos en el país	13,490.00	0.00	13,490.00	0.00	0.00	13,490.00
3760	Viáticos en el extranjero	0.00	0.00	0.00	0.00	0.00	0.00
3770	Gastos de instalación y traslado de menaje	0.00	0.00	0.00	0.00	0.00	0.00
3780	Servicios integrales de traslado y viáticos	0.00	0.00	0.00	0.00	0.00	0.00
3790	Otros servicios de traslado y hospedaje	0.00	0.00	0.00	0.00	0.00	0.00
3800	SERVICIOS OFICIALES	0.00	0.00	0.00	0.00	0.00	0.00
3810	Gastos de ceremonial	0.00	0.00	0.00	0.00	0.00	0.00
3820	Gastos de orden social y cultural	0.00	0.00	0.00	0.00	0.00	0.00
3830	Congresos y convenciones	0.00	0.00	0.00	0.00	0.00	0.00
3840	Exposiciones	0.00	0.00	0.00	0.00	0.00	0.00
3850	Gastos de representación	0.00	0.00	0.00	0.00	0.00	0.00
3900	OTROS SERVICIOS GENERALES 391 Servicios funerarios y de	1,012,167.00	437,416.36	1,449,583.36	438,193.16	438,193.16	1,011,390.20
3920	Impuestos y derechos	0.00	0.00	0.00	0.00	0.00	0.00
3930	Impuestos y derechos de importación	0.00	0.00	0.00	0.00	0.00	0.00
3940	Sentencias y resoluciones judiciales	0.00	373,770.36	373,770.36	373,770.36	373,770.36	0.00
3950	Penas, multas, accesorios y actualizaciones	0.00	6,229.51	6,229.51	6,229.51	6,229.51	0.00
3960	Impuesto Sobre Nomina	1,012,167.00	57,416.49	1,069,583.49	58,193.29	58,193.29	1,011,390.20
3990	Otros servicios generales	0.00	0.00	0.00	0.00	0.00	0.00
4000	TRANSFERENCIAS, ASIGNACIONES, SUBSIDIOS Y OTRAS AY	7,683,780.00	-437,643.16	7,246,136.84	162,809.24	162,809.24	7,083,327.60
4400	AYUDAS SOCIALES	7,683,780.00	-437,643.16	7,246,136.84	162,809.24	162,809.24	7,083,327.60
4410	Ayudas sociales a personas	7,683,780.00	-437,643.16	7,246,136.84	162,809.24	162,809.24	7,083,327.60
5000	BIENES MUEBLES, INMUEBLES E INTANGIBLES	0.00	0.00	0.00	0.00	0.00	0.00
5400	VEHICULOS Y EQUIPO DE TRANSPORTE	0.00	0.00	0.00	0.00	0.00	0.00
<b>TOTAL</b>		<b>20,800,068.00</b>	<b>0.00</b>	<b>20,800,068.00</b>	<b>2,329,508.28</b>	<b>2,329,508.28</b>	<b>18,470,559.72</b>

  
 LIC. RODRIGO PIZARRO ULLOA  
 DIRECTOR

  
 LIC. ROMÁN ALVARADO  
 REVISOR

  
 PROF. FRANCISCO JAVIER NOVELO OROZCO  
 AUTORIDAD

000029



**INSTITUTO ESTATAL PARA LA EDUCACION DE JOVENES Y ADULTOS**  
**ESTADO ANALITICO DEL PRESUPUESTO DE EGRESOS**  
 Clasificación por Objeto del Gasto (RAMO XI)  
 Del 01 de enero al 31 de marzo de 2016  
 (Miles de pesos)


Concepto	Aprobado	Ampliaciones /Reducciones	Modificado	Devengado	Pagado	Subejercicio
<b>1000 SERVICIOS PERSONALES</b>	<b>0.00</b>	<b>0.00</b>	<b>0.00</b>	<b>0.00</b>	<b>0.00</b>	<b>0.00</b>
1100 REMUNERACIONES AL PERSONAL DE CARÁCTER PERMANENTE	0.00	0.00	0.00	0.00	0.00	0.00
1110 Dietas	0.00	0.00	0.00	0.00	0.00	0.00
1120 Haberes	0.00	0.00	0.00	0.00	0.00	0.00
1130 Sueldos base al personal permanente	0.00	0.00	0.00	0.00	0.00	0.00
1140 Remuneraciones por adscripción laboral en el extranjero	0.00	0.00	0.00	0.00	0.00	0.00
1200 REMUNERACIONES AL PERSONAL DE CARÁCTER TRANSITO	0.00	0.00	0.00	0.00	0.00	0.00
1210 Honorarios asimilables a salarios	0.00	0.00	0.00	0.00	0.00	0.00
1220 Sueldos base al personal eventual	0.00	0.00	0.00	0.00	0.00	0.00
1230 Retribuciones por servicios de carácter social	0.00	0.00	0.00	0.00	0.00	0.00
1240 Retribución a los representantes de los trabajadores y de los pat	0.00	0.00	0.00	0.00	0.00	0.00
1300 REMUNERACIONES ADICIONALES Y ESPECIALES	0.00	0.00	0.00	0.00	0.00	0.00
1310 Primas por años de servicios efectivos prestados	0.00	0.00	0.00	0.00	0.00	0.00
1320 Primas de vacaciones, dominical y gratificación de fin de año	0.00	0.00	0.00	0.00	0.00	0.00
1330 Horas extraordinarias	0.00	0.00	0.00	0.00	0.00	0.00
1340 Compensaciones	0.00	0.00	0.00	0.00	0.00	0.00
1350 Sobrehaberes	0.00	0.00	0.00	0.00	0.00	0.00
1360 Asignaciones de técnico, de mando, por comisión, de vuelo y de	0.00	0.00	0.00	0.00	0.00	0.00
1370 Honorarios especiales	0.00	0.00	0.00	0.00	0.00	0.00
1380 Participaciones por vigilancia en el cumplimiento de las leyes y c	0.00	0.00	0.00	0.00	0.00	0.00
1400 SEGURIDAD SOCIAL	0.00	0.00	0.00	0.00	0.00	0.00
1410 Aportaciones de seguridad social	0.00	0.00	0.00	0.00	0.00	0.00
1420 Aportaciones a fondos de vivienda	0.00	0.00	0.00	0.00	0.00	0.00
1430 Aportaciones al sistema para el retiro	0.00	0.00	0.00	0.00	0.00	0.00
1440 Aportaciones para seguros	0.00	0.00	0.00	0.00	0.00	0.00
1500 OTRAS PRESTACIONES SOCIALES Y ECONÓMICAS	0.00	0.00	0.00	0.00	0.00	0.00
1510 Cuotas para el fondo de ahorro y fondo de trabajo	0.00	0.00	0.00	0.00	0.00	0.00
1520 Indemnizaciones	0.00	0.00	0.00	0.00	0.00	0.00
1530 Prestaciones y haberes de retiro	0.00	0.00	0.00	0.00	0.00	0.00
1540 Prestaciones contractuales	0.00	0.00	0.00	0.00	0.00	0.00
1550 Apoyos a la capacitación de los servidores públicos	0.00	0.00	0.00	0.00	0.00	0.00
1590 Otras prestaciones sociales y económicas	0.00	0.00	0.00	0.00	0.00	0.00
1600 PREVISIONES	0.00	0.00	0.00	0.00	0.00	0.00
1610 Previsiones de carácter laboral, económica y de seguridad social	0.00	0.00	0.00	0.00	0.00	0.00
1700 PAGO DE ESTIMULOS A SERVIDORES PÚBLICOS	0.00	0.00	0.00	0.00	0.00	0.00
1710 Estimulos	0.00	0.00	0.00	0.00	0.00	0.00
1720 Recompensas	0.00	0.00	0.00	0.00	0.00	0.00
1800 IMPUESTO SOBRE NÓMINAS Y OTROS QUE SE DERIVEN DE U	0.00	0.00	0.00	0.00	0.00	0.00
1810 Impuesto sobre nóminas	0.00	0.00	0.00	0.00	0.00	0.00
1820 Otros impuestos derivados de una relación laboral	0.00	0.00	0.00	0.00	0.00	0.00
<b>2000 MATERIALES Y SUMINISTROS</b>	<b>0.00</b>	<b>0.00</b>	<b>0.00</b>	<b>0.00</b>	<b>0.00</b>	<b>0.00</b>
2100 MATERIALES DE ADMINISTRACION, EMISION DE DOCUMENTOS	0.00	0.00	0.00	0.00	0.00	0.00
2110 Materiales, útiles y equipos menores de oficina	0.00	0.00	0.00	0.00	0.00	0.00
2120 Materiales y útiles de impresión y reproducción	0.00	0.00	0.00	0.00	0.00	0.00
2130 Material estadístico y geográfico	0.00	0.00	0.00	0.00	0.00	0.00
2140 Materiales, útiles y equipos menores de tecnologías de la inform	0.00	0.00	0.00	0.00	0.00	0.00
2150 Material impreso e información digital	0.00	0.00	0.00	0.00	0.00	0.00
2160 Material de limpieza	0.00	0.00	0.00	0.00	0.00	0.00
2170 Materiales y útiles de enseñanza	0.00	0.00	0.00	0.00	0.00	0.00
2180 Materiales para el registro e identificación de bienes y personas	0.00	0.00	0.00	0.00	0.00	0.00
2200 ALIMENTOS Y UTENSILIOS	0.00	0.00	0.00	0.00	0.00	0.00
2210 Productos alimenticios para personas	0.00	0.00	0.00	0.00	0.00	0.00
2220 Productos alimenticios para animales	0.00	0.00	0.00	0.00	0.00	0.00
2230 Utensilios para el servicio de alimentación	0.00	0.00	0.00	0.00	0.00	0.00
2300 MATERIAS PRIMAS Y MATERIALES DE PRODUCCION Y COMERCIALIZACION	0.00	0.00	0.00	0.00	0.00	0.00
2310 Productos alimenticios, agropecuarios y forestales adquiridos como materia prima	0.00	0.00	0.00	0.00	0.00	0.00
2320 Insumos textiles adquiridos como materia prima	0.00	0.00	0.00	0.00	0.00	0.00
2330 Productos de papel, cartón e impresos adquiridos como materia prima	0.00	0.00	0.00	0.00	0.00	0.00
2340 Combustibles, lubricantes, aditivos, carbón y sus derivados adquiridos como materia prima	0.00	0.00	0.00	0.00	0.00	0.00
2350 Productos químicos, farmacéuticos y de laboratorio adquiridos como materia prima	0.00	0.00	0.00	0.00	0.00	0.00
2360 Productos metálicos y a base de minerales no metálicos adquiridos como materia prima	0.00	0.00	0.00	0.00	0.00	0.00
2370 Productos de cuero, piel, plástico y hule adquiridos como materia prima	0.00	0.00	0.00	0.00	0.00	0.00
2380 Mercancías adquiridas para su comercialización	0.00	0.00	0.00	0.00	0.00	0.00
2390 Otros productos adquiridos como materia prima	0.00	0.00	0.00	0.00	0.00	0.00
2400 MATERIALES Y ARTICULOS DE CONSTRUCCION Y DE REPARACION	0.00	0.00	0.00	0.00	0.00	0.00
2410 Productos minerales no metálicos	0.00	0.00	0.00	0.00	0.00	0.00
2420 Cemento y productos de concreto	0.00	0.00	0.00	0.00	0.00	0.00
2430 Cal, yeso y productos de yeso	0.00	0.00	0.00	0.00	0.00	0.00
2440 Madera y productos de madera	0.00	0.00	0.00	0.00	0.00	0.00
2450 Vidrio y productos de vidrio	0.00	0.00	0.00	0.00	0.00	0.00
2460 Material eléctrico y electrónico	0.00	0.00	0.00	0.00	0.00	0.00


000030

2470	Artículos metálicos para la construcción	0.00	0.00	0.00	0.00	0.00	0.00
2480	Materiales complementarios	0.00	0.00	0.00	0.00	0.00	0.00
2490	Otros materiales y artículos de construcción y reparación	0.00	0.00	0.00	0.00	0.00	0.00
2500	PRODUCTOS QUIMICOS, FARMACEUTICOS Y DE LABORATORIO	0.00	0.00	0.00	0.00	0.00	0.00
2510	Productos químicos básicos	0.00	0.00	0.00	0.00	0.00	0.00
2520	Fertilizantes, pesticidas y otros agroquímicos	0.00	0.00	0.00	0.00	0.00	0.00
2530	Medicinas y productos farmacéuticos	0.00	0.00	0.00	0.00	0.00	0.00
2540	Materiales, accesorios y suministros médicos	0.00	0.00	0.00	0.00	0.00	0.00
2550	Materiales, accesorios y suministros de laboratorio	0.00	0.00	0.00	0.00	0.00	0.00
2560	Fibras sintéticas, hules, plásticos y derivados	0.00	0.00	0.00	0.00	0.00	0.00
2590	Otros productos químicos	0.00	0.00	0.00	0.00	0.00	0.00
2600	COMBUSTIBLES, LUBRICANTES Y ADITIVOS	0.00	0.00	0.00	0.00	0.00	0.00
2610	Combustibles, lubricantes y aditivos	0.00	0.00	0.00	0.00	0.00	0.00
2620	Carbón y sus derivados	0.00	0.00	0.00	0.00	0.00	0.00
2700	VESTUARIO, BLANCOS, PRENDAS DE PROTECCION Y ARTICULOS	0.00	0.00	0.00	0.00	0.00	0.00
2710	Vestuario y uniformes	0.00	0.00	0.00	0.00	0.00	0.00
2720	Prendas de seguridad y protección personal	0.00	0.00	0.00	0.00	0.00	0.00
2730	Artículos deportivos	0.00	0.00	0.00	0.00	0.00	0.00
2740	Productos textiles	0.00	0.00	0.00	0.00	0.00	0.00
2750	Blancos y otros productos textiles, excepto prendas de vestir	0.00	0.00	0.00	0.00	0.00	0.00
2800	MATERIALES Y SUMINISTROS PARA SEGURIDAD	0.00	0.00	0.00	0.00	0.00	0.00
2810	Sustancias y materiales explosivos	0.00	0.00	0.00	0.00	0.00	0.00
2820	Materiales de seguridad pública	0.00	0.00	0.00	0.00	0.00	0.00
2830	Prendas de protección para seguridad pública y nacional	0.00	0.00	0.00	0.00	0.00	0.00
2900	HERRAMIENTAS, REFACCIONES Y ACCESORIOS MENORES	0.00	0.00	0.00	0.00	0.00	0.00
2910	Herramientas menores	0.00	0.00	0.00	0.00	0.00	0.00
2920	Refacciones y accesorios menores de edificios	0.00	0.00	0.00	0.00	0.00	0.00
2930	Refacciones y accesorios menores de mobiliario y equipo de adm	0.00	0.00	0.00	0.00	0.00	0.00
2940	Refacciones y accesorios menores de equipo de cómputo y tecn	0.00	0.00	0.00	0.00	0.00	0.00
2950	Refacciones y accesorios menores de equipo e instrumental mec	0.00	0.00	0.00	0.00	0.00	0.00
2960	Refacciones y accesorios menores de equipo de transporte	0.00	0.00	0.00	0.00	0.00	0.00
2970	Refacciones y accesorios menores de equipo de defensa y segu	0.00	0.00	0.00	0.00	0.00	0.00
2980	Refacciones y accesorios menores de maquinaria y otros equipo	0.00	0.00	0.00	0.00	0.00	0.00
2990	Refacciones y accesorios menores otros bienes muebles	0.00	0.00	0.00	0.00	0.00	0.00
3000	SERVICIOS GENERALES	0.00	0.00	0.00	0.00	0.00	0.00
3100	SERVICIOS BASICOS	0.00	0.00	0.00	0.00	0.00	0.00
3110	Energía eléctrica	0.00	0.00	0.00	0.00	0.00	0.00
3120	Gas	0.00	0.00	0.00	0.00	0.00	0.00
3130	Agua	0.00	0.00	0.00	0.00	0.00	0.00
3140	Telefonía tradicional	0.00	0.00	0.00	0.00	0.00	0.00
3150	Telefonía celular	0.00	0.00	0.00	0.00	0.00	0.00
3160	Servicios de telecomunicaciones y satélites	0.00	0.00	0.00	0.00	0.00	0.00
3170	Servicios de acceso de Internet, redes y procesamiento de inform	0.00	0.00	0.00	0.00	0.00	0.00
3180	Servicios postales y telegráficos	0.00	0.00	0.00	0.00	0.00	0.00
3190	Servicios integrales y otros servicios	0.00	0.00	0.00	0.00	0.00	0.00
3200	SERVICIOS DE ARRENDAMIENTO	0.00	0.00	0.00	0.00	0.00	0.00
3210	Arrendamiento de terrenos	0.00	0.00	0.00	0.00	0.00	0.00
3220	Arrendamiento de edificios	0.00	0.00	0.00	0.00	0.00	0.00
3230	Arrendamiento de mobiliario y equipo de administración, educaci	0.00	0.00	0.00	0.00	0.00	0.00
3240	Arrendamiento de equipo e instrumental médico y de laboratorio	0.00	0.00	0.00	0.00	0.00	0.00
3250	Arrendamiento de equipo de transporte	0.00	0.00	0.00	0.00	0.00	0.00
3260	Arrendamiento de maquinaria, otros equipos y herramientas	0.00	0.00	0.00	0.00	0.00	0.00
3270	Arrendamiento de activos intangibles	0.00	0.00	0.00	0.00	0.00	0.00
3280	Arrendamiento financiero	0.00	0.00	0.00	0.00	0.00	0.00
3290	Otros arrendamientos	0.00	0.00	0.00	0.00	0.00	0.00
3300	SERVICIOS PROFESIONALES, CIENTIFICOS, TECNICOS Y OTROS	0.00	0.00	0.00	0.00	0.00	0.00
3310	Servicios legales, de contabilidad, auditoría y relacionados	0.00	0.00	0.00	0.00	0.00	0.00
3320	Servicios de diseño, arquitectura, ingeniería y actividades relacio	0.00	0.00	0.00	0.00	0.00	0.00
3330	Servicios de consultoría administrativa, procesos, técnica y en te	0.00	0.00	0.00	0.00	0.00	0.00
3340	Servicios de capacitación	0.00	0.00	0.00	0.00	0.00	0.00
3350	Servicios de investigación científica y desarrollo	0.00	0.00	0.00	0.00	0.00	0.00
3360	Servicios de apoyo administrativo, traducción, fotocopiado e impr	0.00	0.00	0.00	0.00	0.00	0.00
3370	Servicios de protección y seguridad	0.00	0.00	0.00	0.00	0.00	0.00
3380	Servicios de vigilancia	0.00	0.00	0.00	0.00	0.00	0.00
3390	Servicios profesionales, científicos y técnicos integrales	0.00	0.00	0.00	0.00	0.00	0.00
3400	SERVICIOS FINANCIEROS, BANCARIOS Y COMERCIALES	0.00	0.00	0.00	0.00	0.00	0.00
3410	Servicios financieros y bancarios 342 Servicios de cobranza, inv	0.00	0.00	0.00	0.00	0.00	0.00
3430	Servicios de recaudación, traslado y custodia de valores	0.00	0.00	0.00	0.00	0.00	0.00
3440	Seguros de responsabilidad patrimonial y fianzas	0.00	0.00	0.00	0.00	0.00	0.00
3450	Seguro de bienes patrimoniales	0.00	0.00	0.00	0.00	0.00	0.00
3460	Almacenaje, envase y embalaje	0.00	0.00	0.00	0.00	0.00	0.00
3470	Fletes y maniobras	0.00	0.00	0.00	0.00	0.00	0.00
3480	Comisiones por ventas	0.00	0.00	0.00	0.00	0.00	0.00
3490	Servicios financieros, bancarios y comerciales integrales	0.00	0.00	0.00	0.00	0.00	0.00
3500	SERVICIOS DE INSTALACION, REPARACION, MANTENIMIENTO	0.00	0.00	0.00	0.00	0.00	0.00
3510	Conservación y mantenimiento menor de inmuebles	0.00	0.00	0.00	0.00	0.00	0.00
3520	Instalación, reparación y mantenimiento de mobiliario y equipo de	0.00	0.00	0.00	0.00	0.00	0.00
3530	Instalación, reparación y mantenimiento de equipo de cómputo y	0.00	0.00	0.00	0.00	0.00	0.00

000031

3540	Instalación, reparación y mantenimiento de equipo e instrumenta	0.00	0.00	0.00	0.00	0.00	0.00
3550	Reparación y mantenimiento de equipo de transporte	0.00	0.00	0.00	0.00	0.00	0.00
3560	Reparación y mantenimiento de equipo de defensa y seguridad	0.00	0.00	0.00	0.00	0.00	0.00
3570	Instalación, reparación y mantenimiento de maquinaria, otros eq	0.00	0.00	0.00	0.00	0.00	0.00
3580	Servicios de limpieza y manejo de desechos	0.00	0.00	0.00	0.00	0.00	0.00
3590	Servicios de jardinería y fumigación	0.00	0.00	0.00	0.00	0.00	0.00
3600	SERVICIOS DE COMUNICACION SOCIAL Y PUBLICIDAD	0.00	0.00	0.00	0.00	0.00	0.00
3610	Difusión por radio, televisión y otros medios de mensajes sobre p	0.00	0.00	0.00	0.00	0.00	0.00
3620	Difusión por radio, televisión y otros medios de mensajes comerc	0.00	0.00	0.00	0.00	0.00	0.00
3630	Servicios de creatividad, preproducción y producción de publicid	0.00	0.00	0.00	0.00	0.00	0.00
3640	Servicios de revelado de fotografías	0.00	0.00	0.00	0.00	0.00	0.00
3650	Servicios de la industria filmica, del sonido y del video	0.00	0.00	0.00	0.00	0.00	0.00
3660	Servicio de creación y difusión de contenido exclusivamente a tr	0.00	0.00	0.00	0.00	0.00	0.00
3690	Otros servicios de información	0.00	0.00	0.00	0.00	0.00	0.00
3700	SERVICIOS DE TRASLADO Y VIATICOS	0.00	0.00	0.00	0.00	0.00	0.00
3710	Pasajes aéreos	0.00	0.00	0.00	0.00	0.00	0.00
3720	Pasajes terrestres	0.00	0.00	0.00	0.00	0.00	0.00
3730	Pasajes marítimos, lacustres y fluviales	0.00	0.00	0.00	0.00	0.00	0.00
3740	Autotransporte	0.00	0.00	0.00	0.00	0.00	0.00
3750	Viáticos en el país	0.00	0.00	0.00	0.00	0.00	0.00
3760	Viáticos en el extranjero	0.00	0.00	0.00	0.00	0.00	0.00
3770	Gastos de instalación y traslado de menaje	0.00	0.00	0.00	0.00	0.00	0.00
3780	Servicios integrales de traslado y viáticos	0.00	0.00	0.00	0.00	0.00	0.00
3790	Otros servicios de traslado y hospedaje	0.00	0.00	0.00	0.00	0.00	0.00
3800	SERVICIOS OFICIALES	0.00	0.00	0.00	0.00	0.00	0.00
3810	Gastos de ceremonial	0.00	0.00	0.00	0.00	0.00	0.00
3820	Gastos de orden social y cultural	0.00	0.00	0.00	0.00	0.00	0.00
3830	Congresos y convenciones	0.00	0.00	0.00	0.00	0.00	0.00
3840	Exposiciones	0.00	0.00	0.00	0.00	0.00	0.00
3850	Gastos de representación	0.00	0.00	0.00	0.00	0.00	0.00
3900	OTROS SERVICIOS GENERALES 391 Servicios funerarios y de	0.00	0.00	0.00	0.00	0.00	0.00
3920	Impuestos y derechos	0.00	0.00	0.00	0.00	0.00	0.00
3930	Impuestos y derechos de importación	0.00	0.00	0.00	0.00	0.00	0.00
3940	Sentencias y resoluciones judiciales	0.00	0.00	0.00	0.00	0.00	0.00
3950	Penas, multas, accesorios y actualizaciones	0.00	0.00	0.00	0.00	0.00	0.00
3980	Impuesto Sobre Nomina	0.00	0.00	0.00	0.00	0.00	0.00
3990	Otros servicios generales	0.00	0.00	0.00	0.00	0.00	0.00
4000	TRANSFERENCIAS, ASIGNACIONES, SUBSIDIOS Y OTRAS AYU	21,793,740.00	0.00	21,793,740.00	4,096,792.98	4,096,792.98	17,696,947.02
4400	AYUDAS SOCIALES	21,793,740.00	0.00	21,793,740.00	4,096,792.98	4,096,792.98	17,696,947.02
4410	Ayudas sociales a personas	21,793,740.00	0.00	21,793,740.00	4,096,792.98	4,096,792.98	17,696,947.02
	<b>TOTAL</b>	<b>21,793,740.00</b>	<b>0.00</b>	<b>21,793,740.00</b>	<b>4,096,792.98</b>	<b>4,096,792.98</b>	<b>17,696,947.02</b>

  
 LIC. MARIO  
 REVISOR

  
 LIC. ROMÁN  
 REVISOR

  
 PROF. FRANCISCO JAVIER  
 AUTORIZO

000032

**INSTITUTO ESTATAL PARA LA EDUCACION DE JOVENES Y ADULTOS**  
**ESTADO ANALÍTICO DEL PRESUPUESTO DE EGRESOS**  
**Clasificación por Objeto del Gasto (CONCENTRADO)**  
**Del 01 de enero al 31 de marzo de 2016**

(Miles de pesos)

Concepto	Aprobado	Ampliaciones /Reducciones	Modificado	Devengado	Pagado	Subejercicio
<b>1000 SERVICIOS PERSONALES</b>	<b>38,399,662.00</b>	<b>0.00</b>	<b>38,399,662.00</b>	<b>8,514,452.89</b>	<b>8,514,452.89</b>	<b>29,885,209.11</b>
1100 REMUNERACIONES AL PERSONAL DE CARÁCTER PERMANENTE	11,074,721.00	-45,353.07	11,029,367.93	2,693,046.26	2,693,046.26	8,336,321.67
1110 Dietas	0.00	0.00	0.00	0.00	0.00	0.00
1120 Haberes	0.00	0.00	0.00	0.00	0.00	0.00
1130 Sueldos base al personal permanente	11,074,721.00	-45,353.07	11,029,367.93	2,693,046.26	2,693,046.26	8,336,321.67
1140 Remuneraciones por adscripción laboral en el extranjero	0.00	0.00	0.00	0.00	0.00	0.00
1200 REMUNERACIONES AL PERSONAL DE CARÁCTER TRANSITO	2,709,479.00	-37,478.79	2,672,000.21	512,415.52	512,415.52	2,159,584.69
1210 Honorarios asimilables a salarios	2,709,479.00	-37,478.79	2,672,000.21	512,415.52	512,415.52	2,159,584.69
1220 Sueldos base al personal eventual	0.00	0.00	0.00	0.00	0.00	0.00
1230 Retribuciones por servicios de carácter social	0.00	0.00	0.00	0.00	0.00	0.00
1240 Retribución a los representantes de los trabajadores y de los patr	0.00	0.00	0.00	0.00	0.00	0.00
1300 REMUNERACIONES ADICIONALES Y ESPECIALES	6,459,206.30	-48,396.45	6,410,811.85	1,469,834.19	1,469,834.19	4,940,977.65
1310 Primas por años de servicios efectivos prestados	332,320.00	-750.00	331,570.00	81,480.00	81,480.00	250,090.00
1320 Primas de vacaciones, dominical y gratificación de fin de año	3,093,949.30	-14,587.41	3,079,361.89	746,582.19	746,582.19	2,332,779.70
1330 Horas extraordinarias	0.00	0.00	0.00	0.00	0.00	0.00
1340 Compensaciones	3,032,939.00	-33,059.04	2,999,879.96	641,772.00	641,772.00	2,358,107.96
1350 Sobrehaberes	0.00	0.00	0.00	0.00	0.00	0.00
1360 Asignaciones de técnico, de mando, por comisión, de vuelo y de	0.00	0.00	0.00	0.00	0.00	0.00
1370 Honorarios especiales	0.00	0.00	0.00	0.00	0.00	0.00
1380 Participaciones por vigilancia en el cumplimiento de las leyes y c	0.00	0.00	0.00	0.00	0.00	0.00
1400 SEGURIDAD SOCIAL	4,069,835.23	-225,470.55	3,844,364.68	789,575.89	789,575.89	3,054,789.04
1410 Aportaciones de seguridad social	2,185,989.40	-62,645.41	2,123,343.99	448,128.57	448,128.57	1,675,215.42
1420 Aportaciones a fondos de vivienda	860,750.08	-30,316.12	830,433.96	170,479.21	170,479.21	659,954.75
1430 Aportaciones al sistema para el retiro	797,288.20	-12,436.58	784,851.62	114,965.56	114,965.56	669,886.06
1440 Aportaciones para seguros	225,810.60	-120,072.44	105,738.16	56,002.35	56,002.35	49,735.81
1500 OTRAS PRESTACIONES SOCIALES Y ECONÓMICAS	13,883,286.42	354,701.53	14,237,987.95	3,022,811.32	3,022,811.32	11,215,176.63
1510 Cuotas para el fondo de ahorro y fondo de trabajo	59,986.00	0.00	59,986.00	14,900.94	14,900.94	45,085.06
1520 Indemnizaciones	0.00	0.00	0.00	0.00	0.00	0.00
1530 Prestaciones y haberes de retiro	0.00	0.00	0.00	0.00	0.00	0.00
1540 Prestaciones contractuales	12,247,323.03	354,083.63	12,601,406.66	3,003,357.48	3,003,357.48	9,598,049.18
1550 Apoyos a la capacitación de los servidores públicos	6,720.00	0.00	6,720.00	0.00	0.00	6,720.00
1590 Otras prestaciones sociales y económicas	1,569,267.39	617.90	1,569,885.29	4,352.90	4,352.90	1,565,532.39
1600 PREVISIONES	99,921.00	0.00	99,921.00	0.00	0.00	99,921.00
1610 Previsiones de carácter laboral, económica y de seguridad social	99,921.00	0.00	99,921.00	0.00	0.00	99,921.00
1700 PAGO DE ESTIMULOS A SERVIDORES PÚBLICOS	103,198.00	1,997.33	105,195.33	26,969.91	26,969.91	78,225.42
1710 Estímulos	103,198.00	1,997.33	105,195.33	26,969.91	26,969.91	78,225.42
1720 Recompensas	0.00	0.00	0.00	0.00	0.00	0.00
1800 IMPUESTO SOBRE NÓMINAS Y OTROS QUE SE DERIVEN DE U	0.00	0.00	0.00	0.00	0.00	0.00
1810 Impuesto sobre nóminas	0.00	0.00	0.00	0.00	0.00	0.00
1820 Otros impuestos derivados de una relación laboral	0.00	0.00	0.00	0.00	0.00	0.00
<b>2000 MATERIALES Y SUMINISTROS</b>	<b>5,367,530.00</b>	<b>0.00</b>	<b>5,367,530.00</b>	<b>783,054.51</b>	<b>783,054.51</b>	<b>4,584,475.49</b>
2100 MATERIALES DE ADMINISTRACION, EMISION DE DOCUMENTC	1,545,873.00	35,053.94	1,581,926.94	227,393.41	227,393.41	1,354,533.53
2110 Materiales, útiles y equipos menores de oficina	600,342.00	0.00	600,342.00	70,669.43	70,669.43	529,672.57
2120 Materiales y útiles de impresión y reproducción	216,322.00	0.00	216,322.00	0.00	0.00	216,322.00
2130 Material estadístico y geográfico	0.00	0.00	0.00	0.00	0.00	0.00
2140 Materiales, útiles y equipos menores de tecnologías de la inform	517,694.00	0.00	517,694.00	119,908.04	119,908.04	397,785.96
2150 Material impreso e información digital	2,760.00	9,963.00	12,723.00	9,963.00	9,963.00	2,760.00
2160 Material de limpieza	73,624.00	25,130.94	98,754.94	26,852.94	26,852.94	71,902.00
2170 Materiales y útiles de enseñanza	136,131.00	0.00	136,131.00	0.00	0.00	136,131.00
2180 Materiales para el registro e identificación de bienes y personas	0.00	0.00	0.00	0.00	0.00	0.00
2200 ALIMENTOS Y UTENSILIOS	492,922.00	-55,767.16	437,154.84	18,193.87	18,193.87	418,960.97
2210 Productos alimenticios para personas	488,922.00	-55,767.16	433,154.84	17,919.02	17,919.02	415,235.82
2220 Productos alimenticios para animales	0.00	0.00	0.00	0.00	0.00	0.00
2230 Utensilios para el servicio de alimentación	4,000.00	0.00	4,000.00	274.85	274.85	3,725.15
2300 MATERIAS PRIMAS Y MATERIALES DE PRODUCCION Y COME	0.00	0.00	0.00	0.00	0.00	0.00
2310 Productos alimenticios, agropecuarios y forestales adquiridos cor	0.00	0.00	0.00	0.00	0.00	0.00
2320 Insumos textiles adquiridos como materia prima	0.00	0.00	0.00	0.00	0.00	0.00
2330 Productos de papel, cartón e impresos adquiridos como materia p	0.00	0.00	0.00	0.00	0.00	0.00
2340 Combustibles, lubricantes, aditivos, carbón y sus derivados adq	0.00	0.00	0.00	0.00	0.00	0.00
2350 Productos químicos, farmacéuticos y de laboratorio adquiridos cc	0.00	0.00	0.00	0.00	0.00	0.00
2360 Productos metálicos y a base de minerales no metálicos adquiri	0.00	0.00	0.00	0.00	0.00	0.00
2370 Productos de cuero, piel, plástico y hule adquiridos como mater	0.00	0.00	0.00	0.00	0.00	0.00
2380 Mercancías adquiridas para su comercialización	0.00	0.00	0.00	0.00	0.00	0.00
2390 Otros productos adquiridos como materia prima	0.00	0.00	0.00	0.00	0.00	0.00
2400 MATERIALES Y ARTICULOS DE CONSTRUCCION Y DE REPAR	291,355.00	0.00	291,355.00	20,185.64	20,185.64	271,169.36
2410 Productos minerales no metálicos	0.00	0.00	0.00	0.00	0.00	0.00
2420 Cemento y productos de concreto	31,216.00	0.00	31,216.00	0.00	0.00	31,216.00
2430 Cal, yeso y productos de yeso	0.00	0.00	0.00	0.00	0.00	0.00
2440 Madera y productos de madera	7,000.00	0.00	7,000.00	0.00	0.00	7,000.00
2450 Vidrio y productos de vidrio	924.00	0.00	924.00	0.00	0.00	924.00
2460 Material eléctrico y electrónico	148,351.00	0.00	148,351.00	20,185.64	20,185.64	128,165.36


000033



2470	Artículos metálicos para la construcción	17,496.00	0.00	17,496.00	0.00	0.00	17,496.00
2480	Materiales complementarios	6,268.00	0.00	6,268.00	0.00	0.00	6,268.00
2490	Otros materiales y artículos de construcción y reparación	80,100.00	0.00	80,100.00	0.00	0.00	80,100.00
2500	PRODUCTOS QUIMICOS, FARMACEUTICOS Y DE LABORATORIO	41,773.00	0.00	41,773.00	0.00	0.00	41,773.00
2510	Productos químicos básicos	41,773.00	0.00	41,773.00	0.00	0.00	41,773.00
2520	Fertilizantes, pesticidas y otros agroquímicos	0.00	0.00	0.00	0.00	0.00	0.00
2530	Medicinas y productos farmacéuticos	0.00	0.00	0.00	0.00	0.00	0.00
2540	Materiales, accesorios y suministros médicos	0.00	0.00	0.00	0.00	0.00	0.00
2550	Materiales, accesorios y suministros de laboratorio	0.00	0.00	0.00	0.00	0.00	0.00
2560	Fibras sintéticas, hules, plásticos y derivados	0.00	0.00	0.00	0.00	0.00	0.00
2590	Otros productos químicos	0.00	0.00	0.00	0.00	0.00	0.00
2600	COMBUSTIBLES, LUBRICANTES Y ADITIVOS	2,025,728.00	37,687.75	2,063,415.75	440,352.75	440,352.75	1,623,063.00
2610	Combustibles, lubricantes y aditivos	2,025,728.00	37,687.75	2,063,415.75	440,352.75	440,352.75	1,623,063.00
2620	Carbón y sus derivados	0.00	0.00	0.00	0.00	0.00	0.00
2700	VESTUARIO, BLANCOS, PRENDAS DE PROTECCION Y ARTICULOS	280,473.00	-9,963.00	250,510.00	0.00	0.00	250,510.00
2710	Vestuario y uniformes	195,987.00	-9,963.00	186,024.00	0.00	0.00	186,024.00
2720	Prendas de seguridad y protección personal	60,000.00	0.00	60,000.00	0.00	0.00	60,000.00
2730	Artículos deportivos	4,000.00	0.00	4,000.00	0.00	0.00	4,000.00
2740	Productos textiles	486.00	0.00	486.00	0.00	0.00	486.00
2750	Blancos y otros productos textiles, excepto prendas de vestir	0.00	0.00	0.00	0.00	0.00	0.00
2800	MATERIALES Y SUMINISTROS PARA SEGURIDAD	0.00	0.00	0.00	0.00	0.00	0.00
2810	Sustancias y materiales explosivos	0.00	0.00	0.00	0.00	0.00	0.00
2820	Materiales de seguridad pública	0.00	0.00	0.00	0.00	0.00	0.00
2830	Prendas de protección para seguridad pública y nacional	0.00	0.00	0.00	0.00	0.00	0.00
2900	HERRAMIENTAS, REFACCIONES Y ACCESORIOS MENORES	708,406.00	-7,051.52	701,354.47	76,928.84	76,928.84	624,425.83
2910	Herramientas menores	30,644.00	0.00	30,644.00	462.99	462.99	30,181.01
2920	Refacciones y accesorios menores de edificios	32,376.00	0.00	32,376.00	529.99	529.99	31,846.01
2930	Refacciones y accesorios menores de mobiliario y equipo de admi	25,600.00	0.00	25,600.00	0.00	0.00	25,600.00
2940	Refacciones y accesorios menores de equipo de cómputo y tecn	25,414.00	329.88	25,743.88	4,985.68	4,985.68	20,758.00
2950	Refacciones y accesorios menores de equipo e instrumental méca	0.00	0.00	0.00	0.00	0.00	0.00
2960	Refacciones y accesorios menores de equipo de transporte	582,569.00	-7,381.21	575,187.79	70,950.18	70,950.18	504,237.61
2970	Refacciones y accesorios menores de equipo de defensa y seguri	0.00	0.00	0.00	0.00	0.00	0.00
2980	Refacciones y accesorios menores de maquinaria y otros equipo	11,803.00	0.00	11,803.00	0.00	0.00	11,803.00
2990	Refacciones y accesorios menores otros bienes muebles	0.00	0.00	0.00	0.00	0.00	0.00
3000	SERVICIOS GENERALES	7,074,030.00	437,643.16	7,511,673.16	1,552,060.31	1,552,060.31	5,959,612.85
3100	SERVICIOS BASICOS	1,453,868.00	20,112.59	1,474,100.69	237,420.25	237,420.25	1,236,680.43
3110	Energía eléctrica	913,472.00	0.00	913,472.00	131,889.21	131,889.21	781,582.79
3120	Gas	0.00	0.00	0.00	0.00	0.00	0.00
3130	Agua	65,057.00	0.00	65,057.00	9,505.35	9,505.35	55,551.65
3140	Telefonía tradicional	354,335.00	0.00	354,335.00	47,346.00	47,346.00	306,989.00
3150	Telefonía celular	34,395.00	0.00	34,395.00	5,380.00	5,380.00	29,015.00
3160	Servicios de telecomunicaciones y satélites	6,145.00	0.00	6,145.00	434.01	434.01	5,710.99
3170	Servicios de acceso de Internet, redes y procesamiento de inform	26,807.00	8,865.60	35,672.60	16,258.60	16,258.60	19,414.00
3180	Servicios postales y telegráficos	53,777.00	11,247.09	65,024.09	26,607.09	26,607.09	38,417.00
3190	Servicios integrales y otros servicios	0.00	0.00	0.00	0.00	0.00	0.00
3200	SERVICIOS DE ARRENDAMIENTO	1,045,999.00	-89,616.72	956,382.28	219,031.28	219,031.28	737,351.00
3210	Arrendamiento de terrenos	0.00	0.00	0.00	0.00	0.00	0.00
3220	Arrendamiento de edificios	1,020,999.00	-89,616.72	931,382.28	219,031.28	219,031.28	712,351.00
3230	Arrendamiento de mobiliario y equipo de administración, educaci	0.00	0.00	0.00	0.00	0.00	0.00
3240	Arrendamiento de equipo e instrumental médico y de laboratorio	0.00	0.00	0.00	0.00	0.00	0.00
3250	Arrendamiento de equipo de transporte	25,000.00	0.00	25,000.00	0.00	0.00	25,000.00
3260	Arrendamiento de maquinaria, otros equipos y herramientas	0.00	0.00	0.00	0.00	0.00	0.00
3270	Arrendamiento de activos intangibles	0.00	0.00	0.00	0.00	0.00	0.00
3280	Arrendamiento financiero	0.00	0.00	0.00	0.00	0.00	0.00
3290	Otros arrendamientos	0.00	0.00	0.00	0.00	0.00	0.00
3300	SERVICIOS PROFESIONALES, CIENTIFICOS, TECNICOS Y OTROS	360,875.00	39,392.97	400,087.97	133,005.97	133,005.97	267,062.00
3310	Servicios legales, de contabilidad, auditoría y relacionados	213,017.00	455.53	213,472.53	74,794.53	74,794.53	138,678.00
3320	Servicios de diseño, arquitectura, ingeniería y actividades relacio	0.00	0.00	0.00	0.00	0.00	0.00
3330	Servicios de consultoría administrativa, procesos, técnica y en te	0.00	0.00	0.00	0.00	0.00	0.00
3340	Servicios de capacitación	60,000.00	0.00	60,000.00	0.00	0.00	60,000.00
3350	Servicios de investigación científica y desarrollo	0.00	0.00	0.00	0.00	0.00	0.00
3360	Servicios de apoyo administrativo, traducción, fotocopiado e impr	12,068.00	38,937.44	50,995.44	42,435.44	42,435.44	8,560.00
3370	Servicios de protección y seguridad	0.00	0.00	0.00	0.00	0.00	0.00
3380	Servicios de vigilancia	75,600.00	0.00	75,600.00	15,776.00	15,776.00	59,824.00
3390	Servicios profesionales, científicos y técnicos integrales	0.00	0.00	0.00	0.00	0.00	0.00
3400	SERVICIOS FINANCIEROS, BANCARIOS Y COMERCIALES	330,776.00	-124,985.30	205,790.70	52,508.96	52,508.96	683,281.74
3410	Servicios financieros y bancarios 342 Servicios de cobranza, inv	32,000.00	3,068.65	35,068.65	7,834.46	7,834.46	27,234.19
3430	Servicios de recaudación, traslado y custodia de valores	0.00	0.00	0.00	0.00	0.00	0.00
3440	Seguros de responsabilidad patrimonial y fianzas	0.00	0.00	0.00	0.00	0.00	0.00
3450	Seguro de bienes patrimoniales	790,396.00	-128,053.95	662,342.05	44,674.50	44,674.50	617,667.55
3460	Almacenaje, envase y embalaje	0.00	0.00	0.00	0.00	0.00	0.00
3470	Fletes y maniobras	8,380.00	0.00	8,380.00	0.00	0.00	8,380.00
3480	Comisiones por ventas	0.00	0.00	0.00	0.00	0.00	0.00
3490	Servicios financieros, bancarios y comerciales integrales	0.00	0.00	0.00	0.00	0.00	0.00
3500	SERVICIOS DE INSTALACION, REPARACION, MANTENIMIENTO	787,719.00	12,463.79	790,202.79	95,125.53	95,125.53	685,077.26
3510	Conservación y mantenimiento menor de inmuebles	105,076.00	0.00	105,076.00	16,987.04	16,987.04	88,088.96
3520	Instalación, reparación y mantenimiento de mobiliario y equipo de	22,071.00	12,089.80	34,160.80	19,696.80	19,696.80	14,464.00
3530	Instalación, reparación y mantenimiento de equipo de cómputo y	113,042.00	0.00	113,042.00	0.00	0.00	113,042.00

3540	Instalación, reparación y mantenimiento de equipo e instrumenta	0.00	0.00	0.00	0.00	0.00	0.00
3550	Reparación y mantenimiento de equipo de transporte	488,274.00	0.00	488,274.00	51,237.70	51,237.70	437,036.30
3560	Reparación y mantenimiento de equipo de defensa y seguridad	0.00	0.00	0.00	0.00	0.00	0.00
3570	Instalación, reparación y mantenimiento de maquinaria, otros eq	0.00	0.00	0.00	0.00	0.00	0.00
3580	Servicios de limpieza y manejo de desechos	34,256.00	393.99	34,649.99	7,203.99	7,203.99	27,446.00
3590	Servicios de jardinería y fumigación	5,000.00	0.00	5,000.00	0.00	0.00	5,000.00
3600	SERVICIOS DE COMUNICACION SOCIAL Y PUBLICIDAD	24,435.00	0.00	24,435.00	0.00	0.00	24,435.00
3610	Difusión por radio, televisión y otros medios de mensajes sobre c	0.00	0.00	0.00	0.00	0.00	0.00
3620	Difusión por radio, televisión y otros medios de mensajes comerc	24,435.00	0.00	24,435.00	0.00	0.00	24,435.00
3630	Servicios de creatividad, preproducción y producción de publicid	0.00	0.00	0.00	0.00	0.00	0.00
3640	Servicios de revelado de fotografías	0.00	0.00	0.00	0.00	0.00	0.00
3650	Servicios de la industria filmica, del sonido y del video	0.00	0.00	0.00	0.00	0.00	0.00
3660	Servicio de creación y difusión de contenido exclusivamente a tr	0.00	0.00	0.00	0.00	0.00	0.00
3690	Otros servicios de información	0.00	0.00	0.00	0.00	0.00	0.00
3700	SERVICIOS DE TRASLADO Y VIATICOS	1,296,585.00	0.00	1,296,585.00	205,629.76	205,629.76	1,090,955.22
3710	Pasajes aéreos	402,150.00	0.00	402,150.00	41,522.44	41,522.44	360,627.56
3720	Pasajes terrestres	52,147.00	0.00	52,147.00	1,350.00	1,350.00	50,797.00
3730	Pasajes marítimos, lacustres y fluviales	50,446.00	0.00	50,446.00	7,257.34	7,257.34	43,188.66
3740	Autotransporte	0.00	0.00	0.00	0.00	0.00	0.00
3750	Viáticos en el país	791,842.00	0.00	791,842.00	155,500.00	155,500.00	636,342.00
3760	Viáticos en el extranjero	0.00	0.00	0.00	0.00	0.00	0.00
3770	Gastos de instalación y traslado de menaje	0.00	0.00	0.00	0.00	0.00	0.00
3780	Servicios integrales de traslado y viáticos	0.00	0.00	0.00	0.00	0.00	0.00
3790	Otros servicios de traslado y hospedaje	0.00	0.00	0.00	0.00	0.00	0.00
3800	SERVICIOS OFICIALES	193,133.00	0.00	193,133.00	0.00	0.00	193,133.00
3810	Gastos de ceremonial	0.00	0.00	0.00	0.00	0.00	0.00
3820	Gastos de orden social y cultural	39,417.00	0.00	39,417.00	0.00	0.00	39,417.00
3830	Congresos y convenciones	153,716.00	0.00	153,716.00	0.00	0.00	153,716.00
3840	Exposiciones	0.00	0.00	0.00	0.00	0.00	0.00
3850	Gastos de representación	0.00	0.00	0.00	0.00	0.00	0.00
3900	OTROS SERVICIOS GENERALES 391 Servicios funerarios y de	1,100,720.00	580,255.73	1,680,975.73	609,338.53	609,338.53	1,071,637.20
3920	Impuestos y derechos	88,553.00	142,839.37	231,392.37	171,145.37	171,145.37	60,247.00
3930	Impuestos y derechos de importación	0.00	0.00	0.00	0.00	0.00	0.00
3940	Sentencias y resoluciones judiciales	0.00	373,770.36	373,770.36	373,770.36	373,770.36	0.00
3950	Penas, multas, accesorios y actualizaciones	0.00	6,229.51	6,229.51	6,229.51	6,229.51	0.00
3980	Impuesto Sobre Nomina	1,012,167.00	57,416.49	1,069,583.49	58,193.29	58,193.29	1,011,390.20
3990	Otros servicios generales	0.00	0.00	0.00	0.00	0.00	0.00
4000	TRANSFERENCIAS, ASIGNACIONES, SUBSIDIOS Y OTRAS AY	34,061,528.00	-437,643.16	33,623,884.84	4,359,935.22	4,359,935.22	29,263,949.62
4400	AYUDAS SOCIALES	34,061,528.00	-437,643.16	33,623,884.84	4,359,935.22	4,359,935.22	29,263,949.62
4410	Ayudas sociales a personas	34,061,528.00	-437,643.16	33,623,884.84	4,359,935.22	4,359,935.22	29,263,949.62
5000	BIENES MUEBLES, INMUEBLES E INTANGIBLES	0.00	0.00	0.00	0.00	0.00	0.00
5100	MOBILIARIO Y EQUIPO DE ADMINISTRACION	0.00	0.00	0.00	0.00	0.00	0.00
5150	Equipo de cómputo y de tecnologías de la información	0.00	0.00	0.00	0.00	0.00	0.00
5400	VEHICULOS Y EQUIPO DE TRANSPORTE	0.00	0.00	0.00	0.00	0.00	0.00
5410	Automóviles y camiones	0.00	0.00	0.00	0.00	0.00	0.00
<b>TOTAL</b>		<b>84,902,750.00</b>	<b>0.00</b>	<b>84,902,750.00</b>	<b>15,209,502.93</b>	<b>15,209,502.93</b>	<b>69,693,247.07</b>

  
 LIC. MARCO A. TORRES LILLOA  
 ELABORÓ

  
 LIC. ROMAN  
 REVISÓ

  
 PROF. FRANCISCO JAVIER MELO OROZCO  
 AUTORIZÓ


000035

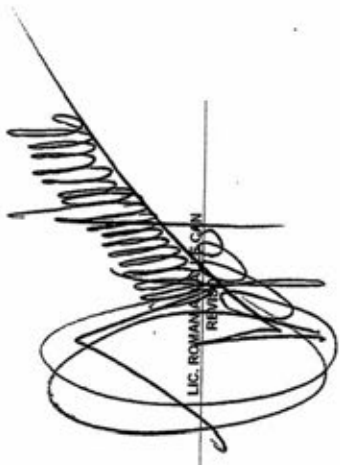


INSTITUTO ESTATAL PARA LA EDUCACION DE JOVENES Y ADULTOS  
 ESTADO ANALITICO DEL EJERCICIO DEL PRESUPUESTO DE EGRESOS POR CAPITULO DEL GASTO  
 Del 01 de enero al 31 de marzo de 2016  
 FAETA



EJERCICIO DEL PRESUPUESTO		PRESUPUESTO DE EGRESOS	AMPLIACIONES (REDUCCIONES)	PRESUPUESTO VIGENTE	COMPROMETIDO	PRESUPUESTO DISPONIBLE PARA COMPROMETER	DEVENGADO	COMPROMETIDO NO DEVENGADO	PRESUPUESTO SIN DEVENGAR	EJERCIDO	PAGADO	CUENTAS POR PAGAR
NOMBRE												
1000	SERVICIOS PERSONALES	28.302.858,00	0,00	28.302.858,00	8.786.173,81	21.516.684,19	6.786.173,81	0,00	21.516.684,19	6.786.173,81	6.786.173,81	0,00
2000	MATERIALES Y SUMINISTROS	3.565.906,00	0,00	3.565.906,00	783.054,51	2.782.851,49	783.054,51	0,00	2.782.851,49	783.054,51	783.054,51	0,00
3000	SERVICIOS GENERALES	5.796.172,00	0,00	5.796.172,00	1.113.640,35	4.682.531,65	1.113.640,35	0,00	4.682.531,65	1.113.640,35	1.113.640,35	0,00
4000	TRANSF. ASIGNAC, SUBS. Y OTRAS AYUDAS	4.584.008,00	0,00	4.584.008,00	100.333,00	4.483.675,00	100.333,00	0,00	4.483.675,00	100.333,00	100.333,00	0,00
5000	BIENES MUEBLES, INMUEBLES E INTANGIBLES	0,00	0,00	0,00	0,00	0,00	0,00	0,00	0,00	0,00	0,00	0,00
TOTAL		42.308.942,00	0,00	42.308.942,00	8.783.201,67	33.525.740,33	8.783.201,67	0,00	33.525.740,33	8.783.201,67	8.783.201,67	0,00

  
 LIC. MARCO A. BUSTOS DE ULLOA  
 DIRECTOR GENERAL

  
 LIC. ROMAN RIVERA  
 DIRECTOR DE CONTABILIDAD

  
 PROF. FRANCISCO JAVIER NOVELO ORDÓÑEZ  
 DIRECTOR DE ASESORIA

000036






INSTITUTO ESTATAL PARA LA EDUCACION DE JOVENES Y ADULTOS  
ESTADO ANALITICO DEL EJERCICIO DEL PRESUPUESTO DE EGRESOS POR CAPITULO DEL GASTO  
Del 01 de enero al 31 de marzo de 2016  
CONCENTRADO

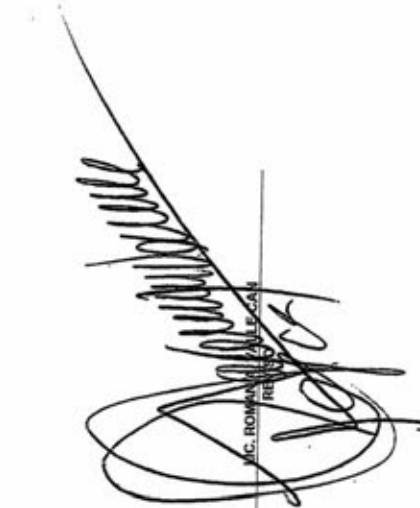


EJERCICIO DEL PRESUPUESTO		PRESUPUESTO DE EGRESOS	AMPLIACIONES (REDUCCIONES)	PRESUPUESTO VIGENTE	COMPROMETIDO	PRESUPUESTO DISPONIBLE PARA COMPROMETER	DEVENGADO	COMPROMETIDO NO DEVENGADO	PRESUPUESTO SIN DEVENGAR	EJERCIDO	PAGADO	CUENTAS POR PAGAR
NOMBRE												
1000	SERVICIOS PERSONALES	38,411,069.56	11,427.56	38,411,069.56	8,514,452.89	29,896,636.67	8,514,452.89	0.00	29,896,636.67	8,514,452.89	8,514,452.89	0.00
2000	MATERIALES Y SUMINISTROS	5,387,500.00	0.00	5,387,500.00	783,054.51	4,594,475.49	783,054.51	0.00	4,594,475.49	783,054.51	783,054.51	0.00
3000	SERVICIOS GENERALES	7,074,000.00	437,643.16	7,511,673.16	1,552,000.31	5,959,672.85	1,552,000.31	0.00	5,959,672.85	1,552,000.31	1,552,000.31	0.00
4000	TRANSF. ASIGNAC. SUBS. Y OTRAS AYUDAS	34,081,528.00	-437,643.16	33,623,884.84	4,197,125.98	29,426,758.86	4,197,125.98	0.00	29,426,758.86	4,197,125.98	4,197,125.98	0.00
5000	BENES MUEBLES, INMUEBLES E INTANGIBLES	0.00	0.00	0.00	0.00	0.00	0.00	0.00	0.00	0.00	0.00	0.00
	TOTAL	84,982,750.00	11,427.56	84,914,177.56	15,046,693.69	69,867,483.87	15,046,693.69	0.00	69,867,483.87	15,046,693.69	15,046,693.69	0.00

LIC. MARCO A. PARRALES ULLOA  
ELABORO



M.C. ROMAN GONZALEZ  
REVISOR



PROF. FRANCISCO JAVIER NOVELO ORDOÑEZ  
AUTORIZO



000037



**INSTITUTO ESTATAL PARA LA EDUCACION DE JOVENES Y ADULTOS**  
**ESTADO ANALITICO DEL EJERCICIO DEL PRESUPUESTO DE EGRESOS POR CAPITULO DEL GASTO**  
 Del 01 de enero al 31 de marzo de 2016  
 GOBIERNO DEL ESTADO



EJERCICIO DEL PRESUPUESTO		PRESUPUESTO DE EGRESOS	AMPLIACIONES (REDUCCIONES)	PRESUPUESTO VIGENTE	COMPROMETIDO	PRESUPUESTO DISPONIBLE PARA COMPROMETER	DEVENGADO	COMPROMETIDO NO DEVENGADO	PRESUPUESTO SIN DEVENGAR	EJERCIDO	PAGADO	CUENTAS POR PAGAR
1000	SERVICIOS PERSONALES	10,036,806.00	11,427.56	10,048,233.56	1,728,279.08	8,319,954.48	1,728,279.08	0.00	8,319,954.48	1,728,279.08	1,728,279.08	0.00
2000	MATERIALES Y SUMINISTROS	1,801,624.00	0.00	1,801,624.00	0.00	1,801,624.00	0.00	0.00	1,801,624.00	0.00	0.00	0.00
3000	SERVICIOS GENERALES	1,277,658.00	437,843.16	1,715,501.16	438,419.96	1,277,081.20	438,419.96	0.00	1,277,081.20	438,419.96	438,419.96	0.00
4000	TRANSF. ASIGNAC. SUBS. Y OTRAS AYUDAS	7,683,780.00	-437,843.16	7,245,936.84	0.00	7,245,936.84	0.00	0.00	7,245,936.84	0.00	0.00	0.00
5000	BIENES MUEBLES, INMUEBLES E INTANGIBLES	0.00	0.00	0.00	0.00	0.00	0.00	0.00	0.00	0.00	0.00	0.00
	<b>TOTAL</b>	<b>20,800,068.00</b>	<b>11,427.56</b>	<b>20,811,495.56</b>	<b>2,166,699.04</b>	<b>18,644,796.52</b>	<b>2,166,699.04</b>	<b>0.00</b>	<b>18,644,796.52</b>	<b>2,166,699.04</b>	<b>2,166,699.04</b>	<b>0.00</b>

LIC. MARCO ANTONIO PAZ GARCIA  
ELABORO

LIC. ROMAN REYES

PROF. FRANCISCO JAVIER NOVELO ORDÓÑEZ  
AUTORIZO

000038



ESTADO ANALITICO DEL EJERCICIO DEL PRESUPUESTO DE EGRESOS POR CAPITULO DEL GASTO  
 Del 01 de enero al 31 de marzo de 2016  
 RAMO XI



EJERCICIO DEL PRESUPUESTO		PRESUPUESTO DE EGRESOS	AMPLIACIONES (REDUCCIONES)	PRESUPUESTO VIGENTE	COMPROMETIDO	PRESUPUESTO DISPONIBLE PARA COMPROMETER	DEVENGADO	COMPROMETIDO NO DEVENGADO	PRESUPUESTO SIN DEVENGAR	EJERCIDO	PAGADO	CUENTAS POR PAGAR
NOMBRE												
1000	SERVICIOS PERSONALES	0,00	0,00	0,00	0,00	0,00	0,00	0,00	0,00	0,00	0,00	0,00
2000	MATERIALES Y SUMINISTROS	0,00	0,00	0,00	0,00	0,00	0,00	0,00	0,00	0,00	0,00	0,00
3000	SERVICIOS GENERALES	0,00	0,00	0,00	0,00	0,00	0,00	0,00	0,00	0,00	0,00	0,00
4000	TRANSF. ASIGNAC. SUBS. Y OTRAS AYUDAS	21.793.740,00	0,00	21.793.740,00	4.096.792,98	17.696.947,02	4.096.792,98	0,00	17.696.947,02	4.096.792,98	4.096.792,98	0,00
5000	BIENES MUEBLES, INMUEBLES E INTANGIBLES	0,00	0,00	0,00	0,00	0,00	0,00	0,00	0,00	0,00	0,00	0,00
TOTAL		21.793.740,00	0,00	21.793.740,00	4.096.792,98	17.696.947,02	4.096.792,98	0,00	17.696.947,02	4.096.792,98	4.096.792,98	0,00

LIC. MARCO ARELLANO JILHOA  
 ELABORADO

LIC. ROMAN A. USCAY  
 REVISADO

PROF. FRANCISCO JAVIER NOVELO ORDOÑEZ  
 AUTORIZADO





**INSTITUTO ESTATAL PARA LA EDUCACION DE LOS JOVENES Y ADULTOS**  
**Estado Analítico del Ejercicio del Presupuesto de Egresos**  
**Clasificación Económica (por Tipo de Gasto)**  
**Del 01 de enero al 31 de marzo de 2016**



Concepto	Egresos					Subejercicio
	Aprobado	Ampliaciones/ (Reducciones)	Modificado	Devengado	Pagado	
<b>Gasto Corriente</b>	84,902,750.00	0.00	84,902,750.00	15,209,502.93	15,209,502.93	69,693,247.07
<b>Gasto de Capital</b>	0.00	0.00	0.00	0.00	0.00	0.00
<b>Amortización de la Deuda y Disminución de Pasivos</b>	0.00	0.00	0.00	0.00	0.00	0.00
<b>Total del Gasto</b>	<b>84,902,750.00</b>	<b>0.00</b>	<b>84,902,750.00</b>	<b>15,209,502.93</b>	<b>15,209,502.93</b>	<b>69,693,247.07</b>

  
 LIC. MARCO A. PAREDES ULLOA  
 ELABORO

  
 LIC. ROMAN A. SALAZAR CAN  
 REVISO

  
 PROF. FRANCISCO JAVIER NOVELO ORDOÑEZ  
 AUTORIZO

000040



INSTITUTO ESTATAL PARA LA EDUCACIÓN DE LOS JOVENES Y ADULTOS  
Estado Analítico del Ejercicio del Presupuesto de Egresos  
Clasificación Funcional (Finalidad y Función)  
Del 01 de enero al 31 de marzo de 2016



Concepto	Egresos					Subejercicio
	Aprobado	Ampliaciones/ (Reducciones)	Modificado	Devengado	Pagado	
Desarrollo Social	84,902,750.00	0.00	84,902,750.00	15,209,502.93	15,209,502.93	69,693,247.07
Educación	84,902,750.00	0.00	84,902,750.00	15,209,502.93	15,209,502.93	69,693,247.07
<b>Total del Gasto</b>	<b>84,902,750.00</b>	<b>0.00</b>	<b>84,902,750.00</b>	<b>15,209,502.93</b>	<b>15,209,502.93</b>	<b>69,693,247.07</b>

  
LIC. MARCO A. PAREDES ULLOA  
ELABORÓ

  
LIC. ROMAN A. VALENZUELA  
REVISÓ

  
PROF. FRANCISCO JAVIER NOVELO OROZCO  
AUTORIZÓ

000041





INSTITUTO ESTATAL PARA LA EDUCACION DE LOS JOVENES Y ADULTOS  
Estado Analítico del Ejercicio del Presupuesto de Egresos  
Clasificación Administrativa  
Del 01 de enero al 31 de marzo de 2016



Concepto	Egresos					Subejercicio
	Aprobado	Ampliaciones/ (Reducciones)	Modificado	Devengado	Pagado	
INSTITUTO ESTAL PARA LA EDUCACION DE JOVENES Y ADULTOS	84,902,750.00	0.00	84,902,750.00	15,209,502.93	15,209,502.93	69,693,247.07
Total del Gasto	84,902,750.00	0.00	84,902,750.00	15,209,502.93	15,209,502.93	69,693,247.07

\_\_\_\_\_  
LIC. MARCO A. MENDES ULLOA  
ELABORO

\_\_\_\_\_  
LIC. ROMÁN SÁNCHEZ  
REVISOR

\_\_\_\_\_  
PROF. FRANCISCO JAVIER NOVELO ORDOÑEZ  
AUTORIZA


000042

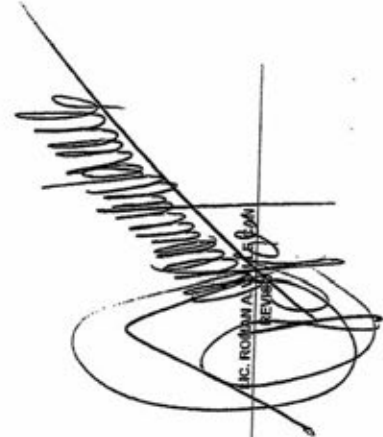
Concepto	Aprobado	Ampliaciones/ (Reducciones)	Egresos		Devengado	Pagado	Subejercicio
			Modificado				
<b>Programas</b>	<b>84,902,750.00</b>	<b>0.00</b>	<b>84,902,750.00</b>		<b>15,209,502.93</b>	<b>15,209,502.93</b>	<b>69,693,247.07</b>
Subsidios: Sector Social y Privado o Entidades Federativas y Municipios	0.00	0.00	0.00		0.00	0.00	0.00
Sujetos a Reglas de Operación	0.00	0.00	0.00		0.00	0.00	0.00
Otros Subsidios	0.00	0.00	0.00		0.00	0.00	0.00
<b>Desempeño de las Funciones</b>	<b>84,902,750.00</b>	<b>0.00</b>	<b>84,902,750.00</b>		<b>15,209,502.93</b>	<b>15,209,502.93</b>	<b>69,693,247.07</b>
Prestación de Servicios Públicos	84,902,750.00	0.00	84,902,750.00		15,209,502.93	15,209,502.93	69,693,247.07
<b>Total del Gasto</b>	<b>84,902,750.00</b>	<b>0.00</b>	<b>84,902,750.00</b>		<b>15,209,502.93</b>	<b>15,209,502.93</b>	<b>69,693,247.07</b>



INSTITUTO ESTATAL PARA LA EDUCACION DE LOS JOVENES Y ADULTOS  
Gasto por Categoría Programática  
Del 01 de enero al 31 de marzo de 2016



  
 LIC. MARCO A. DOMÍNGUEZ ULLOA  
 SECRETARIO

  
 LIC. ROMÁN A. RIVERA  
 REVISOR

  
 PROF. FRANCISCO JAVIER NOVELO ORDÓÑEZ  
 DIRECTOR GENERAL

000043



**INSTITUTO ESTATAL PARA LA EDUCACION DE LOS JOVENES Y ADULTOS**  
**PROGRAMAS PRESUPUESTARIOS POR SECTOR**  
 Del 01 de enero al 31 de marzo de 2016



SECTOR	PP	DENOMINACIÓN	PRESUPUESTO				Porcentaje de Ejercicio	
			APROBADO	MODIFICADO	DEVENGADO	PAGADO	Ejer/ Aprob.	Ejer/ Modi.
1		Educación	84,902,750	84,902,750	15,209,503	15,209,503	17.91%	17.91%
E		Prestación de Servicios Públicos	84,902,750	84,902,750	15,209,503	15,209,503	17.91%	17.91%
E001		INSTITUTO ESTATAL PARA LA EDUCACION DE JOVENES Y ADULTOS	84,902,750	84,902,750	15,209,503	15,209,503	17.91%	17.91%

LIC. MARCO A. PAREDES ULLOA  
 ELABORÓ

LIC. ROMÁN A. VILLALÓN  
 REVISÓ

PROF. FRANCISCO JAVIER NOVELO ORDÓÑEZ  
 AUTORIZÓ