

Sandra Anila
11:45


9

DIRECCION GENERAL.

No. de Oficio: IEEA/DG/DRF/541/2016.

Chetumal, Quintana Roo, a 8 de julio del 2016.

GOBIERNO DEL ESTADO DE QUINTANA ROO
SECRETARÍA DE FINANZAS Y PLANEACIÓN



C.P. JAVIER ZETINA GONZALEZ
AUDITOR SUPERIOR DEL ESTADO
CIUDAD.

Por este medio me permito hacer la entrega del Estado Financiero correspondiente al mes de junio del 2016.

Esperando haber cumplido con la encomienda que a mis funciones corresponde, aprovecho la ocasión para enviarle un cordial saludo.

ATENTAMENTE.

PROFR. FRANCISCO JAVIER NOVELO ORDOÑEZ.
DIRECTOR GENERAL.




INSTITUTO ESTATAL
PARA LA EDUCACIÓN
DE JÓVENES Y ADULTOS
DEL ESTADO DE
QUINTANA ROO

- C. C. P. - C.P. JOSE ALBERTO ALONSO OVANDO.- SECRETARIO DE EDUCACION.- CIUDAD.
- CP. JUAN PABLO GUILLERMO MOLINA.- SECRETARIO DE FINANZAS Y PLANEACION.
- LIC. ALEJANDRO MARRUFO ROLDAN.- TESORERO GENERAL DE SEFYPLAN.
- C.P. GONZALO HERRERA CASTILLA.- SECRETARIO DE GESTION PUBLICA.- CIUDAD
- ARQ. VICTOR HUGO GOMEZ OCEJO.- ENCARGADO DEL ARCHIVO GENERAL DE LA ASEQROO.-CIUDAD.
- LIC. MAURICIO CASTRO JIMENEZ.- DIRECTOR DE FISCALIZACION A LA ADMINISTRACION PUBLICA CENTRAL DE LA ASEQROO.- CIUDAD
- LIC. PATRICIA LIMA GOMEZ.- SUBSECRETARIA DE CREDITO Y FINANZAS.
- PROFE. FRANCISCO J. NOVELO ORDOÑEZ.- DIRECTOR GENERAL DEL IEEA
- LIC. MANUEL J. HERRERA CARRILLO.- DIRECTOR ADMINISTRATIVO DEL IEEA

EXPEDIENTE/MINUTARIO.
FJNO/DNBS

Instituto Estatal para la Educación de Jóvenes y Adultos
Av. Independencia No. 25
Col. David Gustavo.
Chetumal, Quintana Roo, C.P. 77013
Tel: (983) 8321029 8323101



11 JUL 2016



Encargo la de
F-001-037



Resultados
CON BENEFICIOS PARA TODOS

INSTITUTO ESTATAL PARA LA EDUCACIÓN DE JÓVENES Y ADULTOS

ESTADO DE SITUACIÓN FINANCIERA

DEL 1 DE ENERO AL 30 DE JUNIO DEL 2016



ACTIVO	2016	PASIVO	2016
Activo Circulante		Pasivo Circulante	
Efectivo y Equivalentes	9,750.00	Cuentas por Pagar a Corto Plazo	318,923.00
Derechos a Recibir Efectivo o Equivalentes	7,940,621.76	Documentos por Pagar a Corto Plazo	329,162.23
Derechos a Recibir Bienes o Servicios	35,928,618.53	Porción a Corto Plazo de la Deuda Pública a Largo Plazo	0.00
Inventarios	0.00	Títulos y Valores a Corto Plazo	0.00
	0.00	Pasivos Diferidos a Corto Plazo	0.00
Estimación por Pérdida o Deterioro de Activos Circulantes	0.00	Fondos y Bienes de Terceros en Garantía y/o Administración a Corto Plazo	0.00
Otros Activos Circulantes	0.00	Provisiones a Corto Plazo	0.00
		Otros Pasivos a Corto Plazo	33,816,558.00
Total de Activos Circulantes	43,878,990.29	Total de Pasivos Circulantes	34,464,643.23
Activo No Circulante		Pasivo No Circulante	
Inversiones Financieras a Largo Plazo	0.00	Cuentas por Pagar a Largo Plazo	0.00
Derechos a Recibir Efectivo o Equivalentes a Largo Plazo	0.00	Documentos por Pagar a Largo Plazo	0.00
Bienes Inmuebles, Infraestructura y Construcciones en Proceso	186,000.00	Deuda Pública a Largo Plazo	0.00
Bienes Muebles	36,843,398.00	Pasivos Diferidos a Largo Plazo	0.00
Activos Intangibles		Fondos y Bienes de Terceros en Garantía y/o en Administración a Largo Plazo	0.00
Depreciación, Deterioro y Amortización Acumulada de Bienes	-28,808,054.00	Provisiones a Largo Plazo	0.00
Activos Diferidos			
Estimación por Pérdida o Deterioro de Activos no Circulantes	0.00	Total de Pasivos No Circulantes	0.00
Otros Activos no Circulantes	0.00	Total del Pasivo	34,464,643.23
Total de Activos No Circulantes	8,421,344.00	Hacienda Pública/Patrimonio	
		Hacienda Pública/Patrimonio Contribuido	
		Aportaciones	7,095,898.00
		Donaciones de Capital	732,692.00
		Actualización de la Hacienda Pública/Patrimonio	0.00
		Hacienda Pública/Patrimonio Generado	
		Resultados del Ejercicio (Ahorro/Desahorro)	9,637,469.70
		Resultados de Ejercicios Anteriores	389,631.36
		Re evaluos	0.00
		Reservas	0.00
		Rectificaciones de Resultados de Ejercicios Anteriores	0.00
		Exceso o Insuficiencia en la Actualización de la Hacienda	0.00
		Resultado por Posición Monetaria	0.00
		Resultado por Tenencia de Activos no Monetarios	0.00
		Total Hacienda Pública/Patrimonio	17,835,691.06
Total del Activo	52,300,334.29	Total del Pasivo y Hacienda Pública/Patrimonio	52,300,334.29

"BAJO PROTESTA DE DECIR VERDAD DECLARAMOS QUE LOS ESTADOS FINANCIEROS Y SUS NOTAS, SON RAZONABLEMENTE CORRECTOS Y SON RESPONSABLEMENTE DEL EMISOR"

REVISÓ:
08878.2

AUTORIZÓ:

Instituto Estatal para de Jóvenes y Adultos
Av. Independencia No. 36
Col. David Gustavo, Chetumal, Quintana Roo, C.P. 23013
Tel: (983) 6321028 / 632310

PROFESOR FRANCISCO J. GOVELO ORDOÑEZ
DIRECTOR GENERAL


ELABORÓ:
BIANA NOEMI BASULTO SOLIS
JEFA DEL DEPTO. DE RECURSOS FINANCIEROS

000002


	2016
INGRESOS Y OTROS BENEFICIOS	
Ingresos de la Gestión:	
Impuestos	0.00
Cuotas y Aportaciones de Seguridad Social	0.00
Contribuciones de Mejoras	0.00
Derechos	0.00
Productos de Tipo Corriente	0.00
Aprovechamientos de Tipo Corriente	0.00
Ingresos por Venta de Bienes y Servicios	0.00
Ingresos no Comprendidos en las Fracciones de la Ley de Ingresos Causados en Ejercicios Fiscales Anteriores Pendientes de Liquidación o Pago	0.00
Participaciones, Aportaciones, Transferencias, Asignaciones, Subsidios y Otras Ayudas	
Participaciones y Aportaciones	0.00
Transferencia, Asignaciones, Subsidios y Otras Ayudas	46,354,752.21
Otros Ingresos y Beneficios	
Ingresos Financieros	0.00
Incremento por Variación de Inventarios	0.00
Disminución del Exceso de Estimaciones por Pérdida o Deterioro u Obsolescencia	0.00
Disminución del Exceso de Provisiones	0.00
Otros Ingresos y Beneficios Varios	0.00
Total de Ingresos y Otros Beneficios	46,354,752.21
GASTOS Y OTRAS PÉRDIDAS	
Gastos de Funcionamiento	
Servicios Personales	16,880,210.05
Materiales y Suministros	2,140,333.16
Servicios Generales	3,685,069.06
Transferencia, Asignaciones, Subsidios y Otras Ayudas	
Transferencias Internas y Asignaciones al Sector Público	0.00
Transferencias al Resto del Sector Público	0.00
Subsidios y Subvenciones	0.00
Ayudas Sociales	14,011,670.24
Pensiones y Jubilaciones	0.00
Transferencias a Fideicomisos, Mandatos y Contratos Análogos	0.00
Transferencias a la Seguridad Social	0.00
Donativos	0.00
Transferencias al Exterior	0.00
Participaciones y Aportaciones	
Participaciones	0.00
Aportaciones	0.00
Convenios	0.00
Intereses, Comisiones y Otros Gastos de la Deuda Pública	
Intereses de la Deuda Pública	0.00
Comisiones de la Deuda Pública	0.00
Gastos de la Deuda Pública	0.00
Costo por Coberturas	0.00
Apoyos Financieros	0.00
Otros Gastos y Pérdidas Extraordinarias	
Estimaciones, Depreciaciones, Deterioros, Obsolescencia y Amortizaciones	0.00
Provisiones	0.00
Disminución de Inventarios	0.00
Aumento por insuficiencia de Estimaciones por Pérdida o Deterioro y Obsolescencia	0.00
Aumento por insuficiencia de Provisiones	0.00
Otros Gastos	0.00
Inversión Pública	
Inversión Pública no Capitalizable	0.00
Total de Gastos y Otras Pérdidas	36,717,282.51
Resultados del Ejercicio (Ahorro/Desahorro)	9,637,469.70

* BAJO PROTESTA DE DECIR VERDAD DECLARAMOS QUE LOS ESTADOS FINANCIEROS Y SUS NOTAS SON RAZONABLEMENTE CORRECTOS Y SON RESPONSABILIDAD DEL EMISOR


REVISÓ:


 LIC. MANUEL JESUS HERRERA CARRILLO
 DIRECTOR ADMINISTRATIVO

AUTORIZÓ:


 PROFESOR FRANCISCO J. NOVELO ORDOÑEZ
 DIRECTOR GENERAL

ELABORÓ:


 LIC. DIANA NOEMI BASULTO SOLÍS
 JEFA DEL DEPTO. DE REGISTRO FINANCIEROS

Instituto Estatal para la Educación
 de Jóvenes y Adultos
 Av. Independencia No. 1994
 Col. David Gustavo,
 Chetumal, Quintana Roo, C.P. 77013
 Tel: (963) 9321029/932101

000003

INSTITUTO ESTATAL PARA LA EDUCACIÓN DE JÓVENES Y ADULTOS ESTADO DE VARIACIÓN EN LA HACIENDA PÚBLICA DEL 1 DE ENERO AL 30 DE JUNIO DEL 2015					
Concepto	Hacienda Pública / Patrimonio Generado del Ejercicio Anterior	Hacienda Pública / Patrimonio Generado del Ejercicio	Hacienda Pública / Patrimonio Generado del Ejercicio	Ajustes por Cambios de Valor	Total
Rectificaciones de Resultados de Ejercicios Anteriores					
Patrimonio Neto Inicial Ajustado del Ejercicio					
Aportaciones	0.00	0.00	0.00	0.00	0.00
Donaciones de Capital	0.00	0.00	0.00	0.00	0.00
Actualización de la Hacienda Pública/ Patrimonio	0.00	0.00	0.00	0.00	0.00
Variaciones de la Hacienda Pública / Patrimonio Neto del Ejercicio					
Resultados del Ejercicio (Ahorro/Desahorro)	0.00	0.00	0.00	0.00	0.00
Resultados de Ejercicios Anteriores	0.00	0.00	0.00	0.00	0.00
Re avalúos	0.00	0.00	0.00	0.00	0.00
Reservas	0.00	0.00	0.00	0.00	0.00
Hacienda Pública / Patrimonio Neto Final del Ejercicio 2015	0.00	0.00	0.00	0.00	0.00
Cambios en la Hacienda Pública / Patrimonio Neto del Ejercicio 2015					
Aportaciones	0.00	0.00	0.00	0.00	0.00
Donaciones de Capital	0.00	0.00	0.00	0.00	0.00
Actualización de la Hacienda Pública/ Patrimonio	0.00	0.00	0.00	0.00	0.00
Variaciones de la Hacienda Pública / Patrimonio Neto del Ejercicio					
Resultados del Ejercicio (Ahorro/Desahorro)	0.00	0.00	0.00	0.00	0.00
Resultados de Ejercicios Anteriores	0.00	0.00	0.00	0.00	0.00
Re avalúos	0.00	0.00	0.00	0.00	0.00
Reservas	0.00	0.00	0.00	0.00	0.00
Saldo Neto en la Hacienda Pública / Patrimonio 2016	0.00	0.00	10,007,101.06	0.00	10,007,101.06

* BAJO PROTESTA DE LO QUE VERDAD DECLARAMOS QUE LOS ESTADOS FINANCIEROS Y SUS NOTAS, SON RAZONABLEMENTE CORRECTOS Y SON RESPONSABILIDAD DEL EMISOR

REVISADO: _____
AUTORIZADO: _____

M.C. MARCELO HERRERA GARRILLO
 DIRECTOR ADMINISTRATIVO

PROFESOR FRANCISCO JAVIER NOVELO ORDOÑEZ
 DIRECTOR GENERAL

ELABORADO: _____
 L.C. DIANA NOEMI BASULTO SOLIS
 JEFA DEL DEPTO. DE RECURSOS FINANCIEROS

INSTITUTO ESTATAL PARA LA EDUCACIÓN DE JÓVENES Y ADULTOS ESTADO DE CAMBIOS EN LA SITUACIÓN FINANCIERA DEL 1 DE ENERO AL 30 DE JUNIO DEL 2016		
	Origen	Aplicación
Activo		
Activo Circulante		
Efectivo y Equivalentes	7,950,371.76	
Derechos a Recibir Efectivo o Equivalentes	35,928,618.53	
Derechos a Recibir Bienes o Servicios		
Inventarios		
Almacenes		
Estimación por Pérdida o Deterioro de Activos Circulantes		
Otros Activos Circulantes		
Activo No Circulante		
Inversiones Financieras a Largo Plazo		
Derechos a Recibir Efectivo o Equivalentes a Largo Plazo		
Bienes Inmuebles, Infraestructura y Construcciones en Proceso	188,000.00	
Bienes Muebles	36,843,398.00	
Activos Intangibles		
Depreciación, Deterioro y Amortización Acumulada de Bienes		28,608,054.00
Activos Diferidos		
Estimación por Pérdida o Deterioro de Activos no Circulantes		
Otros Activos no Circulantes		
Pasivo		
Pasivo Circulante		
Cuentas por Pagar a Corto Plazo		318,923.00
Documentos por Pagar a Corto Plazo		329162.23
Porción a Corto Plazo de la Deuda Pública a Largo Plazo		
Títulos y Valores a Corto Plazo		
Pasivos Diferidos a Corto Plazo		
Fondos y Bienes de Terceros en Garantía y/o Administración a Corto Plazo		
Provisiones a Corto Plazo		
Otros Pasivos a Corto Plazo		33,816,558.00
Pasivo No Circulante		
Cuentas por Pagar a Largo Plazo		
Documentos por Pagar a Largo Plazo		
Deuda Pública a Largo Plazo		
Pasivos Diferidos a Largo Plazo		
Fondos y Bienes de Terceros en Garantía y/o en Administración a Largo Plazo		
Provisiones a Largo Plazo		
HACIENDA PÚBLICA/PATRIMONIO		
Hacienda Pública/Patrimonio Contribuido		
Aportaciones		7,095,898.00
Donaciones de Capital		732,692.00
Actualización de la Hacienda Pública/Patrimonio		
Hacienda Pública/Patrimonio Generado		
Resultados del Ejercicio (Ahorro/ Desahorro)		9,637,469.70
Resultados de Ejercicios Anteriores		389,631.36
Revalúos		
Reservas		
Rectificaciones de Resultados de Ejercicios Anteriores		
Excesos o Insuficiencia en la Actualización de la Hacienda Pública/Patrimonio		
Resultado por Posición Monetaria		
Resultado por Tenencia de Activos no Monetarios		
	80,908,388	80,908,388

* BAJO PROTESTA DE DECIR VERDAD DECLARAMOS QUE LOS ESTADOS FINANCIEROS Y SUS NOTAS, SON RAZONABLEMENTE CORRECTOS Y SON RESPONSABILIDAD DEL EMISOR*

LIC. MANUEL HERRERA CARRILLO
DIRECTOR ADMINISTRATIVO

PROFESOR FRANCISCO JAVIER NOVELO ORDOÑEZ
DIRECTOR GENERAL

ELABORO:
L.C. DIANA NOEMI BASULTO SOLIS
JEFA DEL DEPTO. DE RECURSOS FINANCIEROS

Instituto Estatal para la Educación
de Jóvenes y Adultos
Av. Independencia No. 244
Col. David Gustavo
Chetumal, Quintana Roo, C.P. 77013
Tel: (999) 9321029-9320101

000005

INSTITUTO ESTADAL PARA LA EDUCACION DE JOVENES Y ADULTOS ESTADO DE FLUJOS DE EFECTIVO DEL 1 DE ENERO AL 30 DE JUNIO DEL 2016		
Concepto		2016
Flujos de Efectivo de las Actividades de Operación		
Origen		
	Impuestos	
	Cuotas y Aportaciones de Seguridad Social	
	Contribuciones de mejoras	
	Derechos	
	Productos de Tipo Corriente	
	Aprovechamientos de Tipo Corriente	
	Ingresos por Venta de Bienes y Servicios	
	Ingresos no Comprendidos en las Fracciones de la Ley de Ingresos Causados en Ejercicios Fiscales Anteriores Pendientes de Liquidación o Pago	
	Participaciones y Aportaciones	
	Transferencias, Asignaciones y Subsidios y Otras Ayudas	28,786,910.75
	Otros Orígenes de Operación	0.00
Aplicación		
	Servicios Personales	16,880,210.05
	Materiales y Suministros	2,140,333.16
	Servicios Generales	3,685,069.08
	Transferencias Internas y Asignaciones al Sector Público	
	Transferencias al resto del Sector Público	
	Subsidios y Subvenciones	
36,717,282.51	Ayudas Sociales	14,011,670.24
	Pensiones y Jubilaciones	
	Transferencias a Fideicomisos, Mandatos y Contratos Análogos	
	Transferencias a la Seguridad Social	
	Donativos	
	Transferencias al Exterior	
	Participaciones	
	Aportaciones	
	Convenios	
	Otras Aplicaciones de Operación	
Flujos Netos de Efectivo por Actividades de Operación		7,950,371.76
Flujos de Efectivo de las Actividades de Inversión		
Origen		
	Bienes Inmuebles, Infraestructura y Construcciones en Proceso	0.00
	Bienes Muebles	0.00
	Otros Orígenes de Inversión	0.00
Aplicación		
	Bienes Inmuebles, Infraestructura y Construcciones en Proceso	0.00
	Bienes Muebles	0.00
	Otras Aplicaciones de Inversión	0.00
Flujos Netos de Efectivo por Actividades de Inversión		0.00
Flujo de Efectivo de las Actividades de Financiamiento		
Origen		
	Endeudamiento Neto	
	Interno	
	Externo	
Aplicación		
	Servicios de la Deuda	
	Interno	
	Externo	
Flujos netos de Efectivo por Actividades de Financiamiento		0.00
Incremento/Disminución Neta en el Efectivo y Equivalentes al Efectivo		0.00
Efectivo y Equivalentes al Efectivo al Inicio del Ejercicio		0.00
Efectivo y Equivalentes al Efectivo al Final del Ejercicio		7,950,371.76

* BAJO PROTESTA DE DECIR VERDAD DECLARAMOS QUE LOS ESTADOS FINANCIEROS Y SUS NOTAS, SON RAZONABLEMENTE CORRECTOS Y SON RESPONSABILIDAD DEL EMISOR*

REVISÓ
 Instituto Estatal para la Educación
 de Jóvenes y Adultos
 Av. Insurgentes 100
 Col. De los Rios
 Chetumal, Quintana Roo, C.P. 77013
 Tel: (993) 832725, 8323101

AUTORIZÓ
 PROF. FRANCISCO J. NOBEO ORDOÑEZ
 DIRECTOR GENERAL

ELABORÓ:
 L.C. DIANA NOEMI BASULTO SOLIS
 JEFA DEL DEPTO. DE RECURSOS FINANCIEROS


000006


INSTITUTO ESTATAL PARA LA EDUCACIÓN DE JÓVENES Y ADULTOS ESTADO ANALÍTICO DEL ACTIVO DEL 1 DE ENERO AL 31 DE JUNIO DEL 2016						
Concepto	Saldo Inicial	Cargos del Periodo	Abonos del Periodo	Saldo Final	Variación del Periodo	
ACTIVO						
Activo Circulante	0	12,913,534	16,426,995	43,878,990	43,878,990	
Efectivo y Equivalentes	6,708,400.89	8,017,409.79	6,775,438.92	7,950,371.76	1,241,971	
Derechos a Recibir Efectivo o Equivalentes	40,684,050.13	4,896,124.31	9,651,555.91	35,928,618.53	-4,755,432	
Derechos a Recibir Bienes o Servicios	0.00	0.00	0.00	0.00	0.00	
Inventarios	0.00	0.00	0.00	0.00	0.00	
Almacenes	0.00	0.00	0.00	0.00	0.00	
Estimación por Pérdida o Deterioro de Activos	0.00	0.00	0.00	0.00	0.00	
Otros Activos Circulantes	0.00	0.00	0.00	0.00	0.00	
Activo No Circulante	8,421,344.00	0.00	0.00	8,421,344.00	0.00	
Inversiones Financieras a Largo Plazo	0.00	0.00	0.00	0.00	0.00	
Derechos a Recibir Efectivo o Equivalentes a Largo Plazo	0.00	0.00	0.00	0.00	0.00	
Bienes Inmuebles, Infraestructura y Bienes Muebles	186,000.00	0.00	0.00	186,000.00	0.00	
Bienes Muebles	36,843,398.00	0.00	0.00	36,843,398.00	0.00	
Activos Intangibles	0.00	0.00	0.00	0.00	0.00	
Depreciación, Deterioro y Amortización Acumulada de Bienes	-28,608,054.00	0.00	0.00	-28,608,054.00	0.00	
Activos Diferidos	0.00	0.00	0.00	0.00	0.00	
Estimación por Pérdida o Deterioro de Activos no Circulantes	0.00	0.00	0.00	0.00	0.00	
Otros Activos no Circulantes	0.00	0.00	0.00	0.00	0.00	

* BAJO PROTESTA DE DECIR VERDAD DECLARAMOS QUE LOS ESTADOS FINANCIEROS Y SUS NOTAS, SON RAZONABLEMENTE CORRECTOS Y SON RESPONSABILIDAD DEL EMISOR*


REVISÓ:

AUTORIZÓ:


 LIC. MANUEL JESÚS HERRERA CARRILLO
 DIRECTOR ADMINISTRATIVO


 PROFESOR FRANCISCO J. NOVELO ORDÓÑEZ
 DIRECTOR GENERAL

ELABORÓ:


 L.C. DIANA NOEMI BASULTO SOLÍS
 JEFA DEL DEPTO. DE RECURSOS FINANCIEROS

Instituto Estatal para la Educación
 de Jóvenes y Adultos
 Av. Independencia No. 264
 Col. David Gustavo
 Chetumal, Quintana Roo, C.P. 77013
 Tel: (983) 6321029 6323101

000007

INSTITUTO ESTATAL PARA LA EDUCACIÓN DE JÓVENES Y ADULTOS ESTADO ANALÍTICO DE LA DEUDA Y OTROS PASIVOS DEL 1 DE ENERO AL 30 DE JUNIO DEL 2016				
Denominación de las Deudas	Moneda de Contratación	Institución o País Acreedor	Saldo Inicial del Periodo	Saldo Final del Periodo
DEUDA PÚBLICA				
Corto Plazo				
Deuda Interna				
Instituciones de Crédito				
Títulos y Valores				
Arrendamientos Financieros				
Deuda Externa				
Organismos Financieros Internacionales				
Deuda Bilateral				
Títulos y Valores				
Arrendamientos Financieros				
<i>Subtotal Corto Plazo</i>				
Largo Plazo				
Deuda Interna				
Instituciones de Crédito				
Títulos y Valores				
Arrendamientos Financieros				
Deuda Externa				
Organismos Financieros Internacionales				
Deuda Bilateral				
Títulos y Valores				
Arrendamientos Financieros				
<i>Subtotal Largo Plazo</i>				
Otros Pasivos			0.00	0.00
Total Deuda y Otros Pasivos			0.00	0.00

* BAJO PROTESTA DE DECIR VERDAD DECLARAMOS QUE LOS ESTADOS FINANCIEROS Y SUS NOTAS, SON RAZONABLEMENTE CORRECTOS Y SON RESPONSABILIDAD DEL EMISOR*

REVISÓ:

LIC. MANUEL JESÚS HERRERA CARRILLO

DIRECTOR ADMINISTRATIVO

AUTORIZO:

PROFE. FRANCISCO J. NOVELO ORDOÑEZ

DIRECTOR GENERAL

ELABORO:

L.C DIANA NOEMI BASULTO SOLIS
JEFA DEL DEPTO. DE RECURSOS FINANCIEROS

Instituto Estatal para la Educación
 de Jóvenes y Adultos
 Av. Independencia No. 264
 Col. David Guadalupe,
 Chetumal, Quintana Roo, C.P. 77013
 Tel: (999) 9321029-9323101

000008

INSTITUTO ESTATAL PARA LA EDUCACIÓN DE JOVENES Y ADULTOS DEL ESTADO DE QUINTANA ROO
INTERESES DE LA DEUDA
DEL 1 DE ENERO AL 30 DE JUNIO DEL 2016

Identificación de Crédito o Instrumento	Devengado	Pagado
Cédulas Bancarias		
NO APLICA		
Total de Intereses de Cédulas Bancarias		
Otros Instrumentos de Deuda		
Total de Intereses de Otros Instrumentos de Deuda		
TOTAL		

REVISO

LIC. MANUEL J. HERRERA CARRILLO
DIRECTOR ADMINISTRATIVO

AUTORIZO

PROFR. FRANCISCO J. NOVELO ORDOÑEZ
DIRECTOR GENERAL

ELABORO

L.C. DIANA NOEMI BASULTO SOLIS
JEFA DEL DEPTO. DE RECURSOS FINANCIEROS

INSTITUTO ESTATAL PARA LA EDUCACION DE JOVENES Y ADULTOS DEL ESTADO DE QUINTANA ROO
ENDEUDAMIENTO NETO
 DEL 1 DE ENERO AL 30 DE JUNIO DEL 2016

Clasificación de Crédito o Instrumento	Contratación / Colocación	Amortización	Endeudamiento Neto
	A	B	C = A - B
Créditos Bancarios			
	NO APLICA		
Total Créditos Bancarios			
Otros Instrumentos de Deuda			
Total Otros Instrumentos de Deuda			
TOTAL			

REVISO

LIC. MANUEL HERRERA CARRILLO
DIRECTOR ADMINISTRATIVO

Autorizo

PROFR. FRANCISCO J. NOVELO ORDOÑEZ
DIRECTOR GENERAL

ELABORO

L.C. DIANA NOEMI BASULTO SOLIS
JEFA DEL DEPTO. DE RECURSOS FINANCIEROS

UNIDAD MONETARIA

De acuerdo con las disposiciones legales, la unidad monetaria utilizada por este instituto Para la elaboración de los estados financieros es la moneda nacional (peso mexicano).

Efectivo y equivalentes de efectivo/bancos

Esta cuenta presenta un saldo de \$ 7'940,621.76 correspondiente a los recursos de ramo 11 por \$ 3'254,805.48; de ramo 33 \$ 1'180,152.54 y \$ 3'505,663.74 de Gobierno del Estado al 30 de junio del 2016.

TOTAL DE ACTIVOS NO CIRCULANTES

Bienes Inmuebles, Infraestructura y Construcción en Proceso

El saldo de esta cuenta al 30 de junio del 2016 es de \$ 185,555 y corresponde al importe del edificio que actualmente ocupa la Dirección General en la Ciudad de Chetumal y durante este primer semestre no tuvo afectaciones de altas ni bajas.

Bienes muebles

El saldo de esta cuenta al 30 de junio del 2016 es de \$ 36'843,398.00, en este rubro durante el primer semestre del 2016 no tiene movimientos.

Registro y valorización

Por lo que respecta al Instituto Estatal para la Educación de jóvenes y adultos, durante el ejercicio 2014 se realizaron las adecuaciones necesarias en el sistema integral de contabilidad gubernamental en lo referente a la valorización del patrimonio, realizando nuevamente el levantamiento del inventario existente; confirmando mediante las facturas correspondientes las fechas de adquisiciones y los costos históricos, que permitan tener la certeza de que los registros contables realizados en los años en los cuales tales bienes fueron adquiridos son correctos o no, de acuerdo a las políticas contables vigentes y aplicables en la materia en dichos ejercicios en donde fueron adquiridos; determinándose la uniformidad en el criterio para el registro de tales bienes, ahora bien con la entrada en vigor de la ley General de Contabilidad Gubernamental publicada en el diario oficial el 31 de Diciembre del 2008, así como sus reformas publicadas el 12 de Noviembre del 2012, el Instituto Estatal para la Educación de Jóvenes y Adultos ha realizado la valoración del patrimonio de conformidad a las "reglas específicas del Registro y Valoración del patrimonio" y los Parámetros de Estimación de Vida útil emitidos por el CONAC y publicados en el diario oficial el 13 de Diciembre de 2011 y el 15 de agosto de 2012, considerando la siguiente tabla:

Cuenta	Concepto	Años De vida útil	% de Depreciación anual
1.2.3	BIENES INMUEBLES, INFRAESTRUCTURA Y CONSTRUCCIONES EN PROCESO		
1.2.3.2	Viviendas	50	2
1.2.3.3	Edificios NO habitacionales	30	3.3
1.2.3.4	Infraestructura	25	4
1.2.3.9	Otros Bienes Inmuebles	20	5
1.2.4	BIENES MUEBLES		
1.2.4.1	Mobiliario y Equipo de Administración		
1.2.4.1.1	Muebles de oficina y estantería	10	10
1.2.4.1.2	Muebles, Excepto de oficina y estantería	10	10
1.2.4.1.3	Equipo de cómputo y de Tecnologías de la Información	3	33.3
1.2.4.1.9	Otros mobiliarios y Equipos de Administración	10	10
1.2.4.2	Mobiliario y Equipo Educativo y recreativo		
1.2.4.2.1	Equipos y aparatos audiovisuales	3	33.3
1.2.4.2.2	Aparatos Deportivos	5	20
1.2.4.2.3	Cámaras fotográficas y de Video	3	33.3
1.2.4.2.9	Otro mobiliario y Equipo Educativo y Recreativo	5	20
1.2.4.3	Equipo Instrumental Médico y de Laboratorio		
1.2.4.3.1	Equipo Médico y de Laboratorio	5	20
1.2.4.3.2	Instrumental Médico y de Laboratorio	5	20
1.2.4.4	Equipo de Transporte		
1.2.4.4.1	Automóviles y Equipo Terrestre	5	20
1.2.4.4.2	Carrocerías y Remolques	5	20
1.2.4.4.3	Equipo Aeroespacial	5	20
1.2.4.4.4	Equipo ferroviario	5	20
1.2.4.4.5	Embarcaciones	5	20
1.2.4.4.9	Otros equipos de Transporte	5	20
1.2.4.5	Equipo de Defensa y seguridad	*	*
1.2.4.6	Maquinaria, otros Equipos y Herramientas		
1.2.4.6.1	Maquinaria y equipo agropecuario	10	10
1.2.4.6.2	Maquinaria y Equipo Industrial	10	10
1.2.4.6.3	Maquinaria y Equipo de Construcción	10	10
1.2.4.6.4	Sistemas de aire acondicionado, calefacción y de Refrigeración Industrial y Comercial	10	10
1.2.4.6.5	Equipo de comunicación y Telecomunicaciones	10	10
1.2.4.6.6	Equipos de Generación Eléctrica, Aparatos y Accesorios Electrónicos	10	10
1.2.4.6.7	Herramientas y Máquinas-Herramienta	10	10
1.2.4.6.9	Otros Equipos	10	10

1.2.4.8	Activos Biológicos		
1.2.4.8.1	Bovinos	5	20
1.2.4.8.2	Porcinos	5	20
1.2.4.8.3	Aves	5	20
1.2.4.8.4	Ovinos y caprinos	5	20
1.2.4.8.5	Peces y acuicultura	5	20
1.2.4.8.6	Equipos	5	20
1.2.4.8.7	Especies Menores y de Zoológico	5	20
1.2.4.8.8	Árboles y plantas	5	20
1.2.4.8.9	Otros activos Biológicos	5	20

El Instituto Estatal para la Educación de Jóvenes y Adultos, realizo la revalorización del patrimonio y realizo los cálculos de las depreciaciones en apego a lo anteriormente señalado, actualmente ha logrado realizar el cálculo y registro de las depreciaciones y las amortizaciones hasta el ejercicio 2015.

TOTAL PASIVOS CIRCULANTES


Cuentas por pagar a corto plazo

Esta cuenta presenta un saldo de \$ 329,162.23 la cual está integrada por los pagos de los seguros del personal institucional, aportaciones al ISSSTE, FOVISSSTE y SAR, los cuales se pagaran a más tardar el día 17 de julio del 2016.

Doctos. Por pagar a corto plazo

Esta cuenta presenta un saldo de \$ 318,923.00 el cual representa el saldo de los impuestos ante el SAT los cuales se cubrirán a más tardar el 17 de julio del 2016.

ELABORO



L.C. DIANA NOEMI BASULTO SOLIS
JEFA DEPTO. DE REC. FINANCIEROS

Vo. Bo.


LIC. MANUEL J. HERRERA CARRILLO
DIRECTOR ADMINISTRATIVO



INSTITUTO ESTATAL PARA LA EDUCACION DE JOVENES Y ADULTOS
ESTADO ANALITICO DE INGRESOS PRESUPUESTALES
Del 01 de enero al 30 de junio de 2016
CONCENTRADO 2016



FUENTES DE INGRESOS	INGESOS ESTIMADOS	MODIFICADO		DEVENGADO	RECAUDADO	AVANCE DE RECAUDACION RECAUDACION/ESTIMACION
		AMPLIACIONES (REDUCCIONES)	MODIFICADO			
I IMPUESTOS	0.00	0.00	0.00	0.00	0.00	0.00%
II CONTRIBUCIONES DE MEJORAS	0.00	0.00	0.00	0.00	0.00	0.00%
III DERECHOS	0.00	0.00	0.00	0.00	0.00	0.00%
IV CONTRIBUCIONES NO COMPRENDIDAS EN LAS FRACCIONES ANTERIORES, CAUSADAS EN EJERCICIOS FISCALES ANTERIORES PENDIENTES DE LIQUIDACION O PAGO	0.00	0.00	0.00	0.00	0.00	0.00%
V PRODUCTOS	0.00	0.00	0.00	0.00	0.00	0.00%
VI APROVECHAMIENTOS	0.00	0.00	0.00	0.00	0.00	0.00%
VII PARTICIPACIONES Y APORTACIONES	84,902,750.00	0.00	84,902,750.00	44,354,278.89	46,354,752.21	54.60%
IX TRANSFERENCIAS, SUBSIDIOS Y OTRAS AYUDAS	0.00	0.00	0.00	0.00	0.00	0.00%
X INGRESOS DERIVADOS DE FINANCIAMIENTO	0.00	0.00	0.00	0.00	0.00	0.00%
ESTADO DE ANALITICO DE INGRESOS POR FUENTE DE CONTRIBUCION	84,902,750.00	0.00	84,902,750.00	44,354,278.89	46,354,752.21	54.60%
TRIBUTARIOS	INGESOS ESTIMADOS	MODIFICADO		DEVENGADO	RECAUDADO	AVANCE DE RECAUDACION RECAUDACION/ESTIMACION
		AMPLIACIONES (REDUCCIONES)	MODIFICADO			
IMPUESTOS SOBRE LOS INGRESOS	0.00	0.00	0.00	0.00	0.00	0.00%
INGRESOS SOBRE EL PATRIMONIO	0.00	0.00	0.00	0.00	0.00	0.00%
IMPUESTO SOBRE LA PRODUCCION, EL CONSUMO Y LAS TRANSACCIONES	0.00	0.00	0.00	0.00	0.00	0.00%
IMPUESTO AL COMERCIO EXTERIOR	0.00	0.00	0.00	0.00	0.00	0.00%
IMPUESTO SOBRE NOMINA Y ASIMILABLES	0.00	0.00	0.00	0.00	0.00	0.00%
IMPUESTOS ECALOGICOS	0.00	0.00	0.00	0.00	0.00	0.00%
ACCESORIOS	0.00	0.00	0.00	0.00	0.00	0.00%
OTROS IMPUESTOS	0.00	0.00	0.00	0.00	0.00	0.00%
SUBTOTAL TRIBUTARIOS	0.00	0.00	0.00	0.00	0.00	0.00%
NO TRIBUTARIOS						
I DERECHOS	0.00	0.00	0.00	0.00	0.00	0.00%
II PRODUCTOS	0.00	0.00	0.00	0.00	0.00	0.00%
III APROVECHAMIENTOS	0.00	0.00	0.00	0.00	0.00	0.00%
IV CONTRIBUCIONES DE MEJORAS	0.00	0.00	0.00	0.00	0.00	0.00%
SUB TOTAL NO TRIBUTARIOS	0.00	0.00	0.00	0.00	0.00	0.00%

LIC. MARCO A. BARRERA ULLOA
SECRETARIO

LIC. ROMAN A. GARCIA
REVISOR

PROF. FRANCISCO JAVIER NOVELO ORDOÑEZ
AUTORIZADO



08 JUL 2016

RECIBIDO

DEPARTAMENTO DE RECURSOS FINANCIEROS

000014



INSTITUTO ESTATAL PARA LA EDUCACION DE JOVENES Y ADULTOS
ESTADO ANALITICO DE INGRESOS PRESUPUESTALES
Del 01 de enero al 30 de junio de 2016
FAETA 2016



FUENTES DE INGRESOS	INGRESOS ESTIMADOS	MODIFICADO		DEVENGADO	RECAUDADO	AVANCE DE RECAUDACION RECAUDACION/ESTIMACION
		AMPLIACIONES (REDUCCIONES)	MODIFICADO			
I IMPUESTOS	0.00	0.00	0.00	0.00	0.00	0.00%
II CONTRIBUCIONES DE MEJORAS	0.00	0.00	0.00	0.00	0.00	0.00%
III DERECHOS	0.00	0.00	0.00	0.00	0.00	0.00%
IV CONTRIBUCIONES NO COMPRENDIDAS EN LAS FRACCIONES ANTERIORES, CAUSADAS EN EJERCICIOS FISCALES ANTERIORES PENDIENTES DE LIQUIDACION O PAGO	0.00	0.00	0.00	0.00	0.00	0.00%
V PRODUCTOS	0.00	0.00	0.00	0.00	0.00	0.00%
VI APROVECHAMIENTOS	0.00	0.00	0.00	0.00	0.00	0.00%
VIII PARTICIPACIONES Y APORTACIONES	42,308,942.00	0.00	42,308,942.00	21,032,063.00	21,032,063.00	49.71%
IX TRANSFERENCIAS, SUBSIDIOS Y OTRAS AYUDAS	0.00	0.00	0.00	0.00	0.00	0.00%
X INGRESOS DERIVADOS DE FINANCIAMIENTO	0.00	0.00	0.00	0.00	0.00	0.00%
ESTADO DE ANALITICO DE INGRESOS POR FUENTE DE CONTRIBUCION	42,308,942.00	0.00	42,308,942.00	21,032,063.00	21,032,063.00	49.71%

TRIBUTARIOS	INGRESOS ESTIMADOS	MODIFICADO		DEVENGADO	RECAUDADO	AVANCE DE RECAUDACION RECAUDACION/ESTIMACION
		AMPLIACIONES (REDUCCIONES)	MODIFICADO			
IMPUESTOS SOBRE LOS INGRESOS	0.00	0.00	0.00	0.00	0.00	0.00%
INGRESOS SOBRE EL PATRIMONIO	0.00	0.00	0.00	0.00	0.00	0.00%
IMPUESTO SOBRE LA PRODUCCION, EL CONSUMO Y LAS TR	0.00	0.00	0.00	0.00	0.00	0.00%
IMPUESTO AL COMERCIO EXTERIOR	0.00	0.00	0.00	0.00	0.00	0.00%
IMPUESTO SOBRE NOMINA Y ASIMILABLES	0.00	0.00	0.00	0.00	0.00	0.00%
IMPUESTOS ECALOGICOS	0.00	0.00	0.00	0.00	0.00	0.00%
ACCESORIOS	0.00	0.00	0.00	0.00	0.00	0.00%
OTROS IMPUESTOS	0.00	0.00	0.00	0.00	0.00	0.00%
SUBTOTAL TRIBUTARIOS	0.00	0.00	0.00	0.00	0.00	0.00%
NO TRIBUTARIOS						
I DERECHOS	0.00	0.00	0.00	0.00	0.00	0.00%
II PRODUCTOS	0.00	0.00	0.00	0.00	0.00	0.00%
III APROVECHAMIENTOS	0.00	0.00	0.00	0.00	0.00	0.00%
IV CONTRIBUCIONES DE MEJORAS	0.00	0.00	0.00	0.00	0.00	0.00%
SUB TOTAL NO TRIBUTARIOS	0.00	0.00	0.00	0.00	0.00	0.00%

LIC. MARCO A. PARRALES ULLOA
ELABORO

LIC. ROMAN AYALA CAN
REVISO

PROF. FRANCISCO JAVIER NOVELO ORDOÑEZ
AUTORIZO

000015



INSTITUTO ESTATAL PARA LA EDUCACION DE JOVENES Y ADULTOS
ESTADO ANALITICO DE INGRESOS PRESUPUESTALES
Del 01 de enero al 30 de junio de 2016
GOBIERNO DEL ESTADO 2016



FUENTES DE INGRESOS	INGESOS ESTIMADOS	MODIFICADO		DEVENGADO	RECAUDADO	AVANCE DE RECAUDACION RECAUDACION/ESTIMACION
		AMPLIACIONES (REDUCCIONES)	MODIFICADO			
I IMPUESTOS	0.00	0.00	0.00	0.00	0.00	0.00%
II CONTRIBUCIONES DE MEJORAS	0.00	0.00	0.00	0.00	0.00	0.00%
III DERECHOS	0.00	0.00	0.00	0.00	0.00	0.00%
IV CONTRIBUCIONES NO COMPRENDIDAS EN LAS FRACCIONES ANTERIORES, CAUSADAS EN EJERCICIOS FISCALES ANTERIORES PENDIENTES DE LIQUIDACION O PAGO	0.00	0.00	0.00	0.00	0.00	0.00%
V PRODUCTOS	0.00	0.00	0.00	0.00	0.00	0.00%
VI APROVECHAMIENTOS	0.00	0.00	0.00	0.00	0.00	0.00%
VII PARTICIPACIONES Y APORTACIONES	20,800,068.00	0.00	20,800,068.00	19,233,636.00	8,260,389.00	39.71%
IX TRANSFERENCIAS, SUBSIDIOS Y OTRAS AYUDAS		0.00	0.00			0.00%
X INGRESOS DERIVADOS DE FINANCIAMIENTO	0.00	0.00	0.00	0.00	0.00	0.00%
ESTADO DE ANALITICO DE INGRESOS POR FUENTE DE CONTRIBUCION	20,800,068.00	0.00	20,800,068.00	19,233,636.00	8,260,389.00	39.71%
TRIBUTARIOS	INGESOS ESTIMADOS	MODIFICADO		DEVENGADO	RECAUDADO	AVANCE DE RECAUDACION RECAUDACION/ESTIMACION
		AMPLIACIONES (REDUCCIONES)	MODIFICADO			
IMPUESTOS SOBRE LOS INGRESOS	0.00	0.00	0.00	0.00	0.00	0.00%
INGRESOS SOBRE EL PATRIMONIO	0.00	0.00	0.00	0.00	0.00	0.00%
IMPUESTO SOBRE LA PRODUCCION, EL CONSUMO Y LAS TRANSACCIONES	0.00	0.00	0.00	0.00	0.00	0.00%
IMPUESTO AL COMERCIO EXTERIOR	0.00	0.00	0.00	0.00	0.00	0.00%
IMPUESTO SOBRE NOMINA Y ASIMILABLES	0.00	0.00	0.00	0.00	0.00	0.00%
IMPUESTOS ECALOGICOS	0.00	0.00	0.00	0.00	0.00	0.00%
ACCESORIOS	0.00	0.00	0.00	0.00	0.00	0.00%
OTROS IMPUESTOS	0.00	0.00	0.00	0.00	0.00	0.00%
SUBTOTAL TRIBUTARIOS	0.00	0.00	0.00	0.00	0.00	0.00%
NO TRIBUTARIOS						
I DERECHOS	0.00	0.00	0.00	0.00	0.00	0.00%
II PRODUCTOS	0.00	0.00	0.00	0.00	0.00	0.00%
III APROVECHAMIENTOS	0.00	0.00	0.00	0.00	0.00	0.00%
IV CONTRIBUCIONES DE MEJORAS	0.00	0.00	0.00	0.00	0.00	0.00%
SUB TOTAL NO TRIBUTARIOS	0.00	0.00	0.00	0.00	0.00	0.00%

LIC. MARCO A. PARRALES ULLOA
ELABORO

MA. ROMANA JULIUS CAN
REVISO

PROF. FRANCISCO JAVIER NOVECO ORDOÑEZ
AUTORIZO

000016



INSTITUTO ESTATAL PARA LA EDUCACION DE JOVENES Y ADULTOS
ESTADO ANALITICO DE INGRESOS PRESUPUESTALES
Del 01 de enero al 30 de junio de 2016
RAMO XI 2016



FUENTES DE INGRESOS	INGRESOS ESTIMADOS	MODIFICADO		DEVENGADO	RECAUDADO	AVANCE DE RECAUDACION RECAUDACION/ESTIMACION
		AMPLIACIONES (REDUCCIONES)	MODIFICADO			
I IMPUESTOS	0.00	0.00	0.00	0.00	0.00	0.00%
II CONTRIBUCIONES DE MEJORAS	0.00	0.00	0.00	0.00	0.00	0.00%
III DERECHOS	0.00	0.00	0.00	0.00	0.00	0.00%
IV CONTRIBUCIONES NO COMPRENDIDAS EN LAS FRACCIONES ANTERIORES, CAUSADAS EN EJERCICIOS FISCALES ANTERIORES PENDIENTES DE LIQUIDACION O PAGO	0.00	0.00	0.00	0.00	0.00	0.00%
V PRODUCTOS	0.00	0.00	0.00	0.00	0.00	0.00%
VI APROVECHAMIENTOS	0.00	0.00	0.00	0.00	0.00	0.00%
VII PARTICIPACIONES Y APORTACIONES	21,793,740.00	0.00	21,793,740.00	13,088,519.99	17,062,300.21	78.29%
IX TRANSFERENCIAS, SUBSIDIOS Y OTRAS AYUDAS						
X INGRESOS DERIVADOS DE FINANCIAMIENTO	0.00	0.00	0.00	0.00	0.00	0.00%
ESTADO DE ANALITICO DE INGRESOS POR FUENTE DE CONTRIBUCION						
	21,793,740.00	0.00	21,793,740.00	13,088,519.99	17,062,300.21	78.29%

TRIBUTARIOS	INGRESOS ESTIMADOS	MODIFICADO		DEVENGADO	RECAUDADO	AVANCE DE RECAUDACION RECAUDACION/ESTIMACION
		AMPLIACIONES (REDUCCIONES)	MODIFICADO			
IMPUESTOS SOBRE LOS INGRESOS	0.00	0.00	0.00	0.00	0.00	0.00%
INGRESOS SOBRE EL PATRIMONIO	0.00	0.00	0.00	0.00	0.00	0.00%
IMPUESTO SOBRE LA PRODUCCION, EL CONSUMO Y LAS TRANSACCIONES	0.00	0.00	0.00	0.00	0.00	0.00%
IMPUESTO AL COMERCIO EXTERIOR	0.00	0.00	0.00	0.00	0.00	0.00%
IMPUESTO SOBRE NOMINA Y ASIMILABLES	0.00	0.00	0.00	0.00	0.00	0.00%
IMPUESTOS ECALOGICOS	0.00	0.00	0.00	0.00	0.00	0.00%
ACCESORIOS	0.00	0.00	0.00	0.00	0.00	0.00%
OTROS IMPUESTOS	0.00	0.00	0.00	0.00	0.00	0.00%
SUBTOTAL TRIBUTARIOS	0.00	0.00	0.00	0.00	0.00	0.00%
NO TRIBUTARIOS						
I DERECHOS	0.00	0.00	0.00	0.00	0.00	0.00%
II PRODUCTOS	0.00	0.00	0.00	0.00	0.00	0.00%
III APROVECHAMIENTOS	0.00	0.00	0.00	0.00	0.00	0.00%
IV CONTRIBUCIONES DE MEJORAS	0.00	0.00	0.00	0.00	0.00	0.00%
SUB TOTAL NO TRIBUTARIOS	0.00	0.00	0.00	0.00	0.00	0.00%

ELABORO

ELABORO

REVISO

REVISO

AUTORIZO

AUTORIZO

000017

INSTITUTO ESTATAL PARA LA EDUCACION DE JOVENES Y ADULTOS
ESTADO ANALÍTICO DEL PRESUPUESTO DE EGRESOS
Clasificación por Objeto del Gasto (FAETA)
Del 01 de enero al 30 de junio de 2016
(Miles de pesos)

Concepto	Aprobado	Ampliaciones /Reducciones	Modificado	Devengado	Pagado	Subejercicio
1000 SERVICIOS PERSONALES	28,362,856.00	0.00	28,362,856.00	12,861,683.48	12,861,683.48	15,501,172.52
1100 REMUNERACIONES AL PERSONAL DE CARÁCTER PERMANENTE	9,760,410.00	-87,592.57	9,672,817.43	4,792,612.43	4,792,612.43	4,880,205.00
1110 Dietas	0.00	0.00	0.00	0.00	0.00	0.00
1120 Haberes	0.00	0.00	0.00	0.00	0.00	0.00
1130 Sueldos base al personal permanente	9,760,410.00	-87,592.57	9,672,817.43	4,792,612.43	4,792,612.43	4,880,205.00
1140 Remuneraciones por adscripción laboral en el extranjero	0.00	0.00	0.00	0.00	0.00	0.00
1200 REMUNERACIONES AL PERSONAL DE CARÁCTER TRANSITO	504,605.00	-99,120.74	405,484.26	150,345.10	150,345.10	255,139.16
1210 Honorarios asimilables a salarios	504,605.00	-99,120.74	405,484.26	150,345.10	150,345.10	255,139.16
1220 Sueldos base al personal eventual	0.00	0.00	0.00	0.00	0.00	0.00
1230 Retribuciones por servicios de carácter social	0.00	0.00	0.00	0.00	0.00	0.00
1240 Retribución a los representantes de los trabajadores y de los pati	0.00	0.00	0.00	0.00	0.00	0.00
1300 REMUNERACIONES ADICIONALES Y ESPECIALES	2,214,504.30	-8,873.20	2,205,631.10	1,098,378.95	1,098,378.95	1,107,252.15
1310 Primas por años de servicios efectivos prestados	255,000.00	-712.50	254,287.50	126,787.50	126,787.50	127,500.00
1320 Primas de vacaciones, dominical y gratificación de fin de año	1,959,504.30	-8,160.70	1,951,343.60	971,591.45	971,591.45	979,752.15
1330 Horas extraordinarias	0.00	0.00	0.00	0.00	0.00	0.00
1340 Compensaciones	0.00	0.00	0.00	0.00	0.00	0.00
1350 Sobrehaberes	0.00	0.00	0.00	0.00	0.00	0.00
1360 Asignaciones de técnico, de mando, por comisión, de vuelo y de	0.00	0.00	0.00	0.00	0.00	0.00
1370 Honorarios especiales	0.00	0.00	0.00	0.00	0.00	0.00
1380 Participaciones por vigilancia en el cumplimiento de las leyes y c	0.00	0.00	0.00	0.00	0.00	0.00
1400 SEGURIDAD SOCIAL	3,132,473.28	-276,133.21	2,856,340.07	1,330,406.04	1,330,406.04	1,525,934.03
1410 Aportaciones de seguridad social	1,828,094.40	-132,771.18	1,695,323.22	754,376.51	754,376.51	940,946.71
1420 Aportaciones a fondos de vivienda	695,356.08	-50,500.00	644,856.08	286,946.71	286,946.71	357,909.37
1430 Aportaciones al sistema para el retiro	415,525.20	-20,458.34	395,066.86	183,211.15	183,211.15	211,855.71
1440 Aportaciones para seguros	193,497.60	-72,403.69	121,093.91	105,871.67	105,871.67	15,222.24
1500 OTRAS PRESTACIONES SOCIALES Y ECONÓMICAS	12,750,863.42	471,719.72	13,222,583.14	5,489,940.96	5,489,940.96	7,732,642.18
1510 Cuotas para el fondo de ahorro y fondo de trabajo	0.00	0.00	0.00	0.00	0.00	0.00
1520 Indemnizaciones	0.00	0.00	0.00	0.00	0.00	0.00
1530 Prestaciones y haberes de retiro	0.00	0.00	0.00	0.00	0.00	0.00
1540 Prestaciones contractuales	11,234,212.03	471,719.72	11,705,931.75	5,489,940.96	5,489,940.96	6,215,990.79
1550 Apoyos a la capacitación de los servidores públicos	0.00	0.00	0.00	0.00	0.00	0.00
1590 Otras prestaciones sociales y económicas	1,516,651.39	0.00	1,516,651.39	0.00	0.00	1,516,651.39
1600 PREVISIONES	0.00	0.00	0.00	0.00	0.00	0.00
1610 Previsiones de carácter laboral, económica y de seguridad social	0.00	0.00	0.00	0.00	0.00	0.00
1700 PAGO DE ESTIMULOS A SERVIDORES PÚBLICOS	0.00	0.00	0.00	0.00	0.00	0.00
1710 Estimulos	0.00	0.00	0.00	0.00	0.00	0.00
1720 Recompensas	0.00	0.00	0.00	0.00	0.00	0.00
1800 IMPUESTO SOBRE NÓMINAS Y OTROS QUE SE DERIVEN DE U	0.00	0.00	0.00	0.00	0.00	0.00
1810 Impuesto sobre nóminas	0.00	0.00	0.00	0.00	0.00	0.00
1820 Otros impuestos derivados de una relación laboral	0.00	0.00	0.00	0.00	0.00	0.00
2000 MATERIALES Y SUMINISTROS	3,565,906.00	350,327.93	3,916,233.43	2,073,043.48	2,073,043.48	1,843,189.95
2100 MATERIALES DE ADMINISTRACION, EMISION DE DOCUMENTO	992,617.00	87,211.56	1,079,828.56	533,686.44	533,686.44	546,142.12
2110 Materiales, útiles y equipos menores de oficina	383,437.00	0.00	383,437.00	201,041.93	201,041.93	182,395.07
2120 Materiales y útiles de impresión y reproducción	150,009.00	-50,000.00	100,009.00	357.94	357.94	99,651.06
2130 Material estadístico y geográfico	0.00	0.00	0.00	0.00	0.00	0.00
2140 Materiales, útiles y equipos menores de tecnologías de la inform	436,527.00	47,421.67	483,948.67	235,854.88	235,854.88	248,093.99
2150 Material impreso e información digital	0.00	9,963.00	9,963.00	9,963.00	9,963.00	0.00
2160 Material de limpieza	6,882.00	79,826.89	86,708.89	83,268.89	83,268.89	3,440.00
2170 Materiales y útiles de enseñanza	15,762.00	0.00	15,762.00	3,200.00	3,200.00	12,562.00
2180 Materiales para el registro e identificación de bienes y personas	0.00	0.00	0.00	0.00	0.00	0.00
2200 ALIMENTOS Y UTENSILIOS	369,034.00	-136,044.85	232,989.15	75,951.53	75,951.53	157,037.62
2210 Productos alimenticios para personas	365,034.00	-136,044.85	228,989.15	74,414.52	74,414.52	154,574.63
2220 Productos alimenticios para animales	0.00	0.00	0.00	0.00	0.00	0.00
2230 Utensilios para el servicio de alimentación	4,000.00	0.00	4,000.00	1,537.01	1,537.01	2,462.99
2300 MATERIAS PRIMAS Y MATERIALES DE PRODUCCION Y COME	0.00	0.00	0.00	0.00	0.00	0.00
2310 Productos alimenticios, agropecuarios y forestales adquiridos cor	0.00	0.00	0.00	0.00	0.00	0.00
2320 Insumos textiles adquiridos como materia prima	0.00	0.00	0.00	0.00	0.00	0.00
2330 Productos de papel, cartón e impresos adquiridos como materia	0.00	0.00	0.00	0.00	0.00	0.00
2340 Combustibles, lubricantes, aditivos, carbón y sus derivados adq	0.00	0.00	0.00	0.00	0.00	0.00
2350 Productos químicos, farmacéuticos y de laboratorio adquiridos cc	0.00	0.00	0.00	0.00	0.00	0.00
2360 Productos metálicos y a base de minerales no metálicos adquirid	0.00	0.00	0.00	0.00	0.00	0.00
2370 Productos de cuero, piel, plástico y hule adquiridos como materia	0.00	0.00	0.00	0.00	0.00	0.00
2380 Mercancías adquiridas para su comercialización	0.00	0.00	0.00	0.00	0.00	0.00
2390 Otros productos adquiridos como materia prima	0.00	0.00	0.00	0.00	0.00	0.00
2400 MATERIALES Y ARTICULOS DE CONSTRUCCION Y DE REPAR	129,541.00	-31,089.01	98,451.99	26,823.40	26,823.40	71,628.59
2410 Productos minerales no metálicos	0.00	50.00	50.00	50.00	50.00	0.00
2420 Cemento y productos de concreto	0.00	160.00	160.00	160.00	160.00	0.00
2430 Cal, yeso y productos de yeso	0.00	0.00	0.00	0.00	0.00	0.00
2440 Madera y productos de madera	7,000.00	0.00	7,000.00	0.00	0.00	7,000.00
2450 Vidrio y productos de vidrio	0.00	0.00	0.00	0.00	0.00	0.00
2460 Material eléctrico y electrónico	77,307.00	-15,000.00	62,307.00	22,547.44	22,547.44	39,759.56

000018

2470	Artículos metálicos para la construcción	0.00	3,700.99	3,700.99	3,700.99	3,700.99	0.00
2480	Materiales complementarios	5,234.00	0.00	5,234.00	0.00	0.00	5,234.00
2490	Otros materiales y artículos de construcción y reparación	40,000.00	-20,000.00	20,000.00	364.97	364.97	19,635.03
2500	PRODUCTOS QUIMICOS, FARMACEUTICOS Y DE LABORATORIO	31,910.00	85.45	31,995.45	1,820.49	1,820.49	30,174.96
2510	Productos químicos básicos	31,910.00	0.00	31,910.00	1,735.04	1,735.04	30,174.96
2520	Fertilizantes, pesticidas y otros agroquímicos	0.00	0.00	0.00	0.00	0.00	0.00
2530	Medicinas y productos farmacéuticos	0.00	34.95	34.95	34.95	34.95	0.00
2540	Materiales, accesorios y suministros médicos	0.00	50.50	50.50	50.50	50.50	0.00
2550	Materiales, accesorios y suministros de laboratorio	0.00	0.00	0.00	0.00	0.00	0.00
2560	Fibras sintéticas, hules, plásticos y derivados	0.00	0.00	0.00	0.00	0.00	0.00
2590	Otros productos químicos	0.00	0.00	0.00	0.00	0.00	0.00
2600	COMBUSTIBLES, LUBRICANTES Y ADITIVOS	1,448,863.00	239,177.69	1,688,040.69	985,143.69	985,143.69	702,897.00
2610	Combustibles, lubricantes y aditivos	1,448,863.00	239,177.69	1,688,040.69	985,143.69	985,143.69	702,897.00
2620	Carbón y sus derivados	0.00	0.00	0.00	0.00	0.00	0.00
2700	VESTUARIO, BLANCOS, PRENDAS DE PROTECCION Y ARTICULOS	164,270.00	18,924.11	183,194.11	81,370.11	81,370.11	101,824.00
2710	Vestuario y uniformes	100,000.00	43,102.11	143,102.11	79,462.11	79,462.11	63,640.00
2720	Prendas de seguridad y protección personal	60,000.00	-24,714.00	35,286.00	451.00	451.00	34,835.00
2730	Artículos deportivos	4,000.00	0.00	4,000.00	867.00	867.00	3,133.00
2740	Productos textiles	270.00	536.00	806.00	590.00	590.00	216.00
2750	Blancos y otros productos textiles, excepto prendas de vestir	0.00	0.00	0.00	0.00	0.00	0.00
2800	MATERIALES Y SUMINISTROS PARA SEGURIDAD	0.00	0.00	0.00	0.00	0.00	0.00
2810	Sustancias y materiales explosivos	0.00	0.00	0.00	0.00	0.00	0.00
2820	Materiales de seguridad pública	0.00	0.00	0.00	0.00	0.00	0.00
2830	Prendas de protección para seguridad pública y nacional	0.00	0.00	0.00	0.00	0.00	0.00
2900	HERRAMIENTAS, REFACCIONES Y ACCESORIOS MENORES	429,671.00	172,062.48	601,733.48	368,247.82	368,247.82	233,485.66
2910	Herramientas menores	9,736.00	0.00	9,736.00	728.19	728.19	9,007.81
2920	Refacciones y accesorios menores de edificios	9,800.00	0.00	9,800.00	964.15	964.15	8,835.85
2930	Refacciones y accesorios menores de mobiliario y equipo de adn	4,000.00	0.00	4,000.00	140.00	140.00	3,860.00
2940	Refacciones y accesorios menores de equipo de cómputo y tecn	18,626.00	4,582.48	23,208.48	13,894.48	13,894.48	9,314.00
2950	Refacciones y accesorios menores de equipo e instrumental méx	0.00	0.00	0.00	0.00	0.00	0.00
2960	Refacciones y accesorios menores de equipo de transporte	387,509.00	167,480.00	554,989.00	352,521.00	352,521.00	202,468.00
2970	Refacciones y accesorios menores de equipo de defensa y segu	0.00	0.00	0.00	0.00	0.00	0.00
2980	Refacciones y accesorios menores de maquinaria y otros equipo	0.00	0.00	0.00	0.00	0.00	0.00
2990	Refacciones y accesorios menores otros bienes muebles	0.00	0.00	0.00	0.00	0.00	0.00
3000	SERVICIOS GENERALES	5,796,172.00	-350,327.43	5,445,844.57	2,976,378.67	2,976,378.67	2,469,465.90
3100	SERVICIOS BASICOS	1,204,405.00	-133,261.39	1,071,143.61	506,811.98	506,811.98	564,331.63
3110	Energía eléctrica	771,931.00	-105,000.00	666,931.00	316,192.21	316,192.21	350,738.79
3120	Gas	0.00	0.00	0.00	0.00	0.00	0.00
3130	Agua	47,996.00	0.00	47,996.00	21,896.39	21,896.39	26,099.61
3140	Telefonía tradicional	273,160.00	-48,000.00	225,160.00	94,820.76	94,820.76	130,339.24
3150	Telefonía celular	34,395.00	-5,000.00	29,395.00	9,040.00	9,040.00	20,355.00
3160	Servicios de telecomunicaciones y satélites	6,145.00	0.00	6,145.00	434.01	434.01	5,710.99
3170	Servicios de acceso de internet, redes y procesamiento de inform	23,001.00	12,711.63	35,712.63	25,633.63	25,633.63	10,079.00
3180	Servicios postales y telegráficos	47,777.00	12,026.98	59,803.98	38,794.98	38,794.98	21,009.00
3190	Servicios integrales y otros servicios	0.00	0.00	0.00	0.00	0.00	0.00
3200	SERVICIOS DE ARRENDAMIENTO	1,045,999.00	29,243.98	1,075,242.98	647,526.96	647,526.96	427,716.02
3210	Arrendamiento de terrenos	0.00	0.00	0.00	0.00	0.00	0.00
3220	Arrendamiento de edificios	1,020,999.00	17,591.18	1,038,590.18	628,874.16	628,874.16	409,716.02
3230	Arrendamiento de mobiliario y equipo de administración, educaci	0.00	0.00	0.00	0.00	0.00	0.00
3240	Arrendamiento de equipo e instrumental médico y de laboratorio	0.00	0.00	0.00	0.00	0.00	0.00
3250	Arrendamiento de equipo de transporte	25,000.00	-7,000.00	18,000.00	0.00	0.00	18,000.00
3260	Arrendamiento de maquinaria, otros equipos y herramientas	0.00	0.00	0.00	0.00	0.00	0.00
3270	Arrendamiento de activos intangibles	0.00	18,652.80	18,652.80	18,652.80	18,652.80	0.00
3280	Arrendamiento financiero	0.00	0.00	0.00	0.00	0.00	0.00
3290	Otros arrendamientos	0.00	0.00	0.00	0.00	0.00	0.00
3300	SERVICIOS PROFESIONALES, CIENTIFICOS, TECNICOS Y OTROS	360,675.00	64,103.57	424,778.57	264,676.57	264,676.57	160,102.00
3310	Servicios legales, de contabilidad, auditoría y relacionados	213,017.00	47,016.17	260,033.17	169,610.17	169,610.17	90,423.00
3320	Servicios de diseño, arquitectura, ingeniería y actividades relacio	0.00	0.00	0.00	0.00	0.00	0.00
3330	Servicios de consultoría administrativa, procesos, técnica y en te	0.00	0.00	0.00	0.00	0.00	0.00
3340	Servicios de capacitación	60,000.00	-40,000.00	20,000.00	0.00	0.00	20,000.00
3350	Servicios de investigación científica y desarrollo	0.00	0.00	0.00	0.00	0.00	0.00
3360	Servicios de apoyo administrativo, traducción, fotocopiado e impr	12,058.00	50,967.40	63,025.40	56,090.40	56,090.40	6,935.00
3370	Servicios de protección y seguridad	0.00	0.00	0.00	0.00	0.00	0.00
3380	Servicios de vigilancia	75,600.00	6,120.00	81,720.00	38,976.00	38,976.00	42,744.00
3390	Servicios profesionales, científicos y técnicos integrales	0.00	0.00	0.00	0.00	0.00	0.00
3400	SERVICIOS FINANCIEROS, BANCARIOS Y COMERCIALES	830,776.00	-236,270.05	594,505.95	420,086.52	420,086.52	174,419.43
3410	Servicios financieros y bancarios 342 Servicios de cobranza, invt	32,000.00	2,841.85	34,841.85	17,579.22	17,579.22	17,262.63
3430	Servicios de recaudación, traslado y custodia de valores	0.00	0.00	0.00	0.00	0.00	0.00
3440	Seguros de responsabilidad patrimonial y fianzas	0.00	0.00	0.00	0.00	0.00	0.00
3450	Seguro de bienes patrimoniales	790,396.00	-239,111.90	551,284.10	402,507.30	402,507.30	148,776.80
3460	Almacenaje, envase y embalaje	0.00	0.00	0.00	0.00	0.00	0.00
3470	Fletes y maniobras	8,380.00	0.00	8,380.00	0.00	0.00	8,380.00
3480	Comisiones por ventas	0.00	0.00	0.00	0.00	0.00	0.00
3490	Servicios financieros, bancarios y comerciales integrales	0.00	0.00	0.00	0.00	0.00	0.00

000019

3500	SERVICIOS DE INSTALACION, REPARACION, MANTENIMIENTO	767,719.00	20,193.70	787,912.70	379,108.76	379,108.76	408,803.94
3510	Conservación y mantenimiento menor de inmuebles	105,076.00	0.00	105,076.00	32,861.64	32,861.64	72,214.36
3520	Instalación, reparación y mantenimiento de mobiliario y equipo de	22,071.00	62,170.99	84,241.99	74,997.99	74,997.99	9,244.00
3530	Instalación, reparación y mantenimiento de equipo de cómputo y	113,042.00	-46,912.20	66,129.80	0.00	0.00	66,129.80
3540	Instalación, reparación y mantenimiento de equipo e instrumenta	0.00	0.00	0.00	0.00	0.00	0.00
3550	Reparación y mantenimiento de equipo de transporte	488,274.00	0.00	488,274.00	248,911.22	248,911.22	239,362.78
3560	Reparación y mantenimiento de equipo de defensa y seguridad	0.00	0.00	0.00	0.00	0.00	0.00
3570	Instalación, reparación y mantenimiento de maquinaria, otros eq	0.00	0.00	0.00	0.00	0.00	0.00
3580	Servicios de limpieza y manejo de desechos	34,256.00	4,934.91	39,190.91	19,727.91	19,727.91	19,463.00
3590	Servicios de jardinería y fumigación	5,000.00	0.00	5,000.00	2,610.00	2,610.00	2,390.00
3600	SERVICIOS DE COMUNICACION SOCIAL Y PUBLICIDAD	24,435.00	0.00	24,435.00	0.00	0.00	24,435.00
3610	Difusión por radio, televisión y otros medios de mensajes sobre g	0.00	0.00	0.00	0.00	0.00	0.00
3620	Difusión por radio, televisión y otros medios de mensajes comerc	24,435.00	0.00	24,435.00	0.00	0.00	24,435.00
3630	Servicios de creatividad, preproducción y producción de publicid	0.00	0.00	0.00	0.00	0.00	0.00
3640	Servicios de revelado de fotografías	0.00	0.00	0.00	0.00	0.00	0.00
3650	Servicios de la industria filmica, del sonido y del video	0.00	0.00	0.00	0.00	0.00	0.00
3660	Servicio de creación y difusión de contenido exclusivamente a tra	0.00	0.00	0.00	0.00	0.00	0.00
3690	Otros servicios de información	0.00	0.00	0.00	0.00	0.00	0.00
3700	SERVICIOS DE TRASLADO Y VIATICOS	1,280,477.00	-202,176.80	1,078,300.40	518,667.31	518,667.31	559,633.09
3710	Pasajes aéreos	402,150.00	-204,946.60	197,203.40	47,953.34	47,953.34	149,250.06
3720	Pasajes terrestres	49,529.00	0.00	49,529.00	5,014.00	5,014.00	44,515.00
3730	Pasajes marítimos, lacustres y fluviales	50,446.00	0.00	50,446.00	16,799.97	16,799.97	33,646.03
3740	Autotransporte	0.00	0.00	0.00	0.00	0.00	0.00
3750	Viáticos en el país	778,352.00	2,770.00	781,122.00	448,900.00	448,900.00	332,222.00
3760	Viáticos en el extranjero	0.00	0.00	0.00	0.00	0.00	0.00
3770	Gastos de instalación y traslado de menaje	0.00	0.00	0.00	0.00	0.00	0.00
3780	Servicios integrales de traslado y viáticos	0.00	0.00	0.00	0.00	0.00	0.00
3790	Otros servicios de traslado y hospedaje	0.00	0.00	0.00	0.00	0.00	0.00
3800	SERVICIOS OFICIALES	193,133.00	-35,000.01	158,132.99	63,733.06	63,733.06	94,399.93
3810	Gastos de ceremonial	0.00	0.00	0.00	0.00	0.00	0.00
3820	Gastos de orden social y cultural	39,417.00	-20,000.00	19,417.00	1,566.00	1,566.00	17,851.00
3830	Congresos y convenciones	153,716.00	-15,000.01	138,715.99	62,167.06	62,167.06	76,548.93
3840	Exposiciones	0.00	0.00	0.00	0.00	0.00	0.00
3850	Gastos de representación	0.00	0.00	0.00	0.00	0.00	0.00
3900	OTROS SERVICIOS GENERALES 391 Servicios funerarios y de	88,553.00	142,839.37	231,392.37	175,767.51	175,767.51	55,624.86
3920	Impuestos y derechos	88,553.00	142,839.37	231,392.37	175,767.51	175,767.51	55,624.86
3930	Impuestos y derechos de importación	0.00	0.00	0.00	0.00	0.00	0.00
3940	Sentencias y resoluciones judiciales	0.00	0.00	0.00	0.00	0.00	0.00
3950	Penas, multas, accesorios y actualizaciones	0.00	0.00	0.00	0.00	0.00	0.00
3980	Impuesto Sobre nomina	0.00	0.00	0.00	0.00	0.00	0.00
3990	Otros servicios generales	0.00	0.00	0.00	0.00	0.00	0.00
4000	TRANSFERENCIAS, ASIGNACIONES, SUBSIDIOS Y OTRAS AY	4,584,008.00	0.00	4,584,008.00	1,507,557.50	1,507,557.50	3,076,450.50
4400	AYUDAS SOCIALES	4,584,008.00	0.00	4,584,008.00	1,507,557.50	1,507,557.50	3,076,450.50
4410	Ayudas sociales a personas	4,584,008.00	0.00	4,584,008.00	1,507,557.50	1,507,557.50	3,076,450.50
5000	BIENES MUEBLES, INMUEBLES E INTANGIBLES	0.00	0.00	0.00	0.00	0.00	0.00
5100	MOBILIARIO Y EQUIPO DE ADMINISTRACION	0.00	0.00	0.00	0.00	0.00	0.00
5150	Equipo de cómputo y de tecnologías de la información	0.00	0.00	0.00	0.00	0.00	0.00
5400	VEHICULOS Y EQUIPO DE TRANSPORTE	0.00	0.00	0.00	0.00	0.00	0.00
5410	Automóviles y camiones	0.00	0.00	0.00	0.00	0.00	0.00
	TOTAL	42,308,942.00	0.00	42,308,942.00	19,418,663.13	19,418,663.13	22,890,278.87

LIC. MARCO A. PÉREZ GILGA

LIC. ROMÁN GARCÍA

PROF. FRANCISCO JAVIER BELLO ORDÓÑEZ

Autorizó

000020

INSTITUTO ESTATAL PARA LA EDUCACION DE JOVENES Y ADULTOS
ESTADO ANALÍTICO DEL PRESUPUESTO DE EGRESOS
 Clasificación por Objeto del Gasto (GOBIERNO DEL ESTADO)
 Del 01 de enero al 30 de junio de 2016

(Miles de pesos)

Concepto	Aprobado	Ampliaciones /Reducciones	Modificado	Devengado	Pagado	Subejercicio
1000 SERVICIOS PERSONALES	10,036,806.00	0.00	10,036,806.00	4,018,526.57	4,018,526.57	6,018,279.43
1100 REMUNERACIONES AL PERSONAL DE CARÁCTER PERMANENTE	1,314,311.00	-863.33	1,313,447.67	621,832.67	621,832.67	691,615.00
1110 Dietas	0.00	0.00	0.00	0.00	0.00	0.00
1120 Haberes	0.00	0.00	0.00	0.00	0.00	0.00
1130 Sueldos base al personal permanente	1,314,311.00	-863.33	1,313,447.67	621,832.67	621,832.67	691,615.00
1140 Remuneraciones por adscripción laboral en el extranjero	0.00	0.00	0.00	0.00	0.00	0.00
1200 REMUNERACIONES AL PERSONAL DE CARÁCTER TRANSITO	2,204,874.00	-58,442.97	2,146,431.03	916,833.03	916,833.03	1,229,598.00
1210 Honorarios asimilables a salarios	2,204,874.00	-58,442.97	2,146,431.03	916,833.03	916,833.03	1,229,598.00
1220 Sueldos base al personal eventual	0.00	0.00	0.00	0.00	0.00	0.00
1230 Retribuciones por servicios de carácter social	0.00	0.00	0.00	0.00	0.00	0.00
1240 Retribución a los representantes de los trabajadores y de los pat	0.00	0.00	0.00	0.00	0.00	0.00
1300 REMUNERACIONES ADICIONALES Y ESPECIALES	4,244,704.00	347,747.93	4,592,451.93	1,467,589.93	1,467,589.93	3,124,862.00
1310 Primas por años de servicios efectivos prestados	77,320.00	1,200.00	78,520.00	41,560.00	41,560.00	36,960.00
1320 Primas de vacaciones, dominical y gratificación de fin de año	1,134,445.00	-16,321.07	1,118,123.93	142,485.93	142,485.93	975,638.00
1330 Horas extraordinarias	0.00	0.00	0.00	0.00	0.00	0.00
1340 Compensaciones	3,032,939.00	362,869.00	3,395,808.00	1,283,544.00	1,283,544.00	2,112,264.00
1350 Sobrehaberes	0.00	0.00	0.00	0.00	0.00	0.00
1360 Asignaciones de técnico, de mando, por comisión, de vuelo y de	0.00	0.00	0.00	0.00	0.00	0.00
1370 Honorarios especiales	0.00	0.00	0.00	0.00	0.00	0.00
1380 Participaciones por vigilancia en el cumplimiento de las leyes y c	0.00	0.00	0.00	0.00	0.00	0.00
1400 SEGURIDAD SOCIAL	937,365.00	-222,530.95	714,834.05	255,943.62	255,943.62	458,890.43
1410 Aportaciones de seguridad social	357,895.00	-49,707.93	308,187.07	143,260.07	143,260.07	164,927.00
1420 Aportaciones a fondos de vivienda	165,394.00	-28,169.08	137,224.92	54,522.92	54,522.92	82,702.00
1430 Aportaciones al sistema para el retiro	381,763.00	-143,466.17	238,296.83	47,361.83	47,361.83	190,935.00
1440 Aportaciones para seguros	32,313.00	-1,187.77	31,125.23	10,798.80	10,798.80	20,326.43
1500 OTRAS PRESTACIONES SOCIALES Y ECONÓMICAS	1,132,433.00	-5,605.70	1,126,827.30	699,640.30	699,640.30	427,187.00
1510 Cuotas para el fondo de ahorro y fondo de trabajo	59,986.00	1,083.74	61,069.74	31,077.74	31,077.74	29,992.00
1520 Indemnizaciones	0.00	0.00	0.00	0.00	0.00	0.00
1530 Prestaciones y haberes de retiro	0.00	51,138.90	51,138.90	51,138.90	51,138.90	0.00
1540 Prestaciones contractuales	1,013,111.00	-64,487.16	948,623.84	557,414.84	557,414.84	391,209.00
1550 Apoyos a la capacitación de los servidores públicos	6,720.00	-280.06	6,439.94	4,199.94	4,199.94	2,240.00
1590 Otras prestaciones sociales y económicas	52,616.00	6,938.88	59,554.88	55,808.88	55,808.88	3,746.00
1600 PREVISIONES	99,921.00	-56,056.00	43,865.00	0.00	0.00	43,865.00
1610 Previsiones de carácter laboral, económica y de seguridad social	99,921.00	-56,056.00	43,865.00	0.00	0.00	43,865.00
1700 PAGO DE ESTIMULOS A SERVIDORES PUBLICOS	103,198.00	-4,248.98	98,949.02	56,687.02	56,687.02	42,262.00
1710 Estímulos	103,198.00	-4,248.98	98,949.02	56,687.02	56,687.02	42,262.00
1720 Recompensas	0.00	0.00	0.00	0.00	0.00	0.00
1800 IMPUESTO SOBRE NÓMINAS Y OTROS QUE SE DERIVEN DE U	0.00	0.00	0.00	0.00	0.00	0.00
1810 Impuesto sobre nóminas	0.00	0.00	0.00	0.00	0.00	0.00
1820 Otros impuestos derivados de una relación laboral	0.00	0.00	0.00	0.00	0.00	0.00
2000 MATERIALES Y SUMINISTROS	1,801,624.00	0.00	1,801,624.00	67,289.68	67,289.68	1,734,334.32
2100 MATERIALES DE ADMINISTRACION, EMISION DE DOCUMENTO	554,256.00	0.00	554,256.00	0.00	0.00	554,256.00
2110 Materiales, útiles y equipos menores de oficina	216,905.00	0.00	216,905.00	0.00	0.00	216,905.00
2120 Materiales y útiles de impresión y reproducción	66,313.00	0.00	66,313.00	0.00	0.00	66,313.00
2130 Material estadístico y geográfico	0.00	0.00	0.00	0.00	0.00	0.00
2140 Materiales, útiles y equipos menores de tecnologías de la inform	81,167.00	0.00	81,167.00	0.00	0.00	81,167.00
2150 Material impreso e información digital	2,760.00	0.00	2,760.00	0.00	0.00	2,760.00
2160 Material de limpieza	66,742.00	0.00	66,742.00	0.00	0.00	66,742.00
2170 Materiales y útiles de enseñanza	120,369.00	0.00	120,369.00	0.00	0.00	120,369.00
2180 Materiales para el registro e identificación de bienes y personas	0.00	0.00	0.00	0.00	0.00	0.00
2200 ALIMENTOS Y UTENSILIOS	123,888.00	66,475.68	190,363.68	66,475.68	66,475.68	123,888.00
2210 Productos alimenticios para personas	123,888.00	66,475.68	190,363.68	66,475.68	66,475.68	123,888.00
2220 Productos alimenticios para animales	0.00	0.00	0.00	0.00	0.00	0.00
2230 Utensilios para el servicio de alimentación	0.00	0.00	0.00	0.00	0.00	0.00
2300 MATERIAS PRIMAS Y MATERIALES DE PRODUCCION Y COME	0.00	0.00	0.00	0.00	0.00	0.00
2310 Productos alimenticios, agropecuarios y forestales adquiridos co	0.00	0.00	0.00	0.00	0.00	0.00
2320 Insumos textiles adquiridos como materia prima	0.00	0.00	0.00	0.00	0.00	0.00
2330 Productos de papel, cartón e impresos adquiridos como materia	0.00	0.00	0.00	0.00	0.00	0.00
2340 Combustibles, lubricantes, aditivos, carbón y sus derivados adq	0.00	0.00	0.00	0.00	0.00	0.00
2350 Productos químicos, farmacéuticos y de laboratorio adquiridos cc	0.00	0.00	0.00	0.00	0.00	0.00
2360 Productos metálicos y a base de minerales no metálicos adquirid	0.00	0.00	0.00	0.00	0.00	0.00
2370 Productos de cuero, piel, plástico y hule adquiridos como materia	0.00	0.00	0.00	0.00	0.00	0.00
2380 Mercancías adquiridas para su comercialización	0.00	0.00	0.00	0.00	0.00	0.00
2390 Otros productos adquiridos como materia prima	0.00	0.00	0.00	0.00	0.00	0.00
2400 MATERIALES Y ARTICULOS DE CONSTRUCCION Y DE REPAR.	161,814.00	0.00	161,814.00	0.00	0.00	161,814.00
2410 Productos minerales no metálicos	0.00	0.00	0.00	0.00	0.00	0.00
2420 Cemento y productos de concreto	31,216.00	0.00	31,216.00	0.00	0.00	31,216.00
2430 Cal, yeso y productos de yeso	0.00	0.00	0.00	0.00	0.00	0.00
2440 Madera y productos de madera	0.00	0.00	0.00	0.00	0.00	0.00

000021

2450	Vidrio y productos de vidrio	924.00	0.00	924.00	0.00	0.00	924.00
2460	Material eléctrico y electrónico	71,044.00	0.00	71,044.00	0.00	0.00	71,044.00
2470	Artículos metálicos para la construcción	17,496.00	0.00	17,496.00	0.00	0.00	17,496.00
2480	Materiales complementarios	1,034.00	0.00	1,034.00	0.00	0.00	1,034.00
2490	Otros materiales y artículos de construcción y reparación	40,100.00	0.00	40,100.00	0.00	0.00	40,100.00
2500	PRODUCTOS QUIMICOS, FARMACEUTICOS Y DE LABORATORIO	9,863.00	0.00	9,863.00	0.00	0.00	9,863.00
2510	Productos químicos básicos	9,863.00	0.00	9,863.00	0.00	0.00	9,863.00
2520	Fertilizantes, pesticidas y otros agroquímicos	0.00	0.00	0.00	0.00	0.00	0.00
2530	Medicinas y productos farmacéuticos	0.00	0.00	0.00	0.00	0.00	0.00
2540	Materiales, accesorios y suministros médicos	0.00	0.00	0.00	0.00	0.00	0.00
2550	Materiales, accesorios y suministros de laboratorio	0.00	0.00	0.00	0.00	0.00	0.00
2560	Fibras sintéticas, hules, plásticos y derivados	0.00	0.00	0.00	0.00	0.00	0.00
2590	Otros productos químicos	0.00	0.00	0.00	0.00	0.00	0.00
2600	COMBUSTIBLES, LUBRICANTES Y ADITIVOS	576,865.00	-66,475.68	510,389.32	814.00	814.00	509,575.32
2610	Combustibles, lubricantes y aditivos	576,865.00	-66,475.68	510,389.32	814.00	814.00	509,575.32
2620	Carbón y sus derivados	0.00	0.00	0.00	0.00	0.00	0.00
2700	VESTUARIO, BLANCOS, PRENDAS DE PROTECCION Y ARTICULOS	96,203.00	0.00	96,203.00	0.00	0.00	96,203.00
2710	Vestuario y uniformes	95,987.00	0.00	95,987.00	0.00	0.00	95,987.00
2720	Prendas de seguridad y protección personal	0.00	0.00	0.00	0.00	0.00	0.00
2730	Artículos deportivos	0.00	0.00	0.00	0.00	0.00	0.00
2740	Productos textiles	216.00	0.00	216.00	0.00	0.00	216.00
2750	Blancos y otros productos textiles, excepto prendas de vestir	0.00	0.00	0.00	0.00	0.00	0.00
2800	MATERIALES Y SUMINISTROS PARA SEGURIDAD	0.00	0.00	0.00	0.00	0.00	0.00
2810	Sustancias y materiales explosivos	0.00	0.00	0.00	0.00	0.00	0.00
2820	Materiales de seguridad pública	0.00	0.00	0.00	0.00	0.00	0.00
2830	Prendas de protección para seguridad pública y nacional	0.00	0.00	0.00	0.00	0.00	0.00
2900	HERRAMIENTAS, REFACCIONES Y ACCESORIOS MENORES	278,735.00	0.00	278,735.00	0.00	0.00	278,735.00
2910	Herramientas menores	20,908.00	0.00	20,908.00	0.00	0.00	20,908.00
2920	Refacciones y accesorios menores de edificios	22,576.00	0.00	22,576.00	0.00	0.00	22,576.00
2930	Refacciones y accesorios menores de mobiliario y equipo de adm	21,600.00	0.00	21,600.00	0.00	0.00	21,600.00
2940	Refacciones y accesorios menores de equipo de cómputo y tecn	6,788.00	0.00	6,788.00	0.00	0.00	6,788.00
2950	Refacciones y accesorios menores de equipo e instrumental mec	0.00	0.00	0.00	0.00	0.00	0.00
2960	Refacciones y accesorios menores de equipo de transporte	195,060.00	0.00	195,060.00	0.00	0.00	195,060.00
2970	Refacciones y accesorios menores de equipo de defensa y segu	0.00	0.00	0.00	0.00	0.00	0.00
2980	Refacciones y accesorios menores de maquinaria y otros equipo	11,803.00	0.00	11,803.00	0.00	0.00	11,803.00
2990	Refacciones y accesorios menores otros bienes muebles	0.00	0.00	0.00	0.00	0.00	0.00
3000	SERVICIOS GENERALES	1,277,858.00	581,447.71	1,859,305.71	708,690.39	708,690.39	1,150,615.32
3100	SERVICIOS BASICOS	249,583.00	-26,452.34	223,130.66	549.00	549.00	222,581.66
3110	Energía eléctrica	141,541.00	-27,001.34	114,539.66	0.00	0.00	114,539.66
3120	Gas	0.00	0.00	0.00	0.00	0.00	0.00
3130	Agua	17,061.00	0.00	17,061.00	0.00	0.00	17,061.00
3140	Telefonía tradicional	81,175.00	549.00	81,724.00	549.00	549.00	81,175.00
3150	Telefonía celular	0.00	0.00	0.00	0.00	0.00	0.00
3160	Servicios de telecomunicaciones y satélites	0.00	0.00	0.00	0.00	0.00	0.00
3170	Servicios de acceso de Internet, redes y procesamiento de inform	3,806.00	0.00	3,806.00	0.00	0.00	3,806.00
3180	Servicios postales y telegráficos	6,000.00	0.00	6,000.00	0.00	0.00	6,000.00
3190	Servicios integrales y otros servicios	0.00	0.00	0.00	0.00	0.00	0.00
3200	SERVICIOS DE ARRENDAMIENTO	0.00	0.00	0.00	0.00	0.00	0.00
3210	Arrendamiento de terrenos	0.00	0.00	0.00	0.00	0.00	0.00
3220	Arrendamiento de edificios	0.00	0.00	0.00	0.00	0.00	0.00
3230	Arrendamiento de mobiliario y equipo de administración, educaci	0.00	0.00	0.00	0.00	0.00	0.00
3240	Arrendamiento de equipo e instrumental médico y de laboratorio	0.00	0.00	0.00	0.00	0.00	0.00
3250	Arrendamiento de equipo de transporte	0.00	0.00	0.00	0.00	0.00	0.00
3260	Arrendamiento de maquinaria, otros equipos y herramientas	0.00	0.00	0.00	0.00	0.00	0.00
3270	Arrendamiento de activos intangibles	0.00	0.00	0.00	0.00	0.00	0.00
3280	Arrendamiento financiero	0.00	0.00	0.00	0.00	0.00	0.00
3290	Otros arrendamientos	0.00	0.00	0.00	0.00	0.00	0.00
3300	SERVICIOS PROFESIONALES, CIENTIFICOS, TECNICOS Y OTROS	0.00	0.00	0.00	0.00	0.00	0.00
3310	Servicios legales, de contabilidad, auditoría y relacionados	0.00	0.00	0.00	0.00	0.00	0.00
3320	Servicios de diseño, arquitectura, ingeniería y actividades relacio	0.00	0.00	0.00	0.00	0.00	0.00
3330	Servicios de consultoría administrativa, procesos, técnica y en te	0.00	0.00	0.00	0.00	0.00	0.00
3340	Servicios de capacitación	0.00	0.00	0.00	0.00	0.00	0.00
3350	Servicios de investigación científica y desarrollo	0.00	0.00	0.00	0.00	0.00	0.00
336	Servicios de apoyo administrativo, traducción, fotocopiado e impr	0.00	0.00	0.00	0.00	0.00	0.00
3370	Servicios de protección y seguridad	0.00	0.00	0.00	0.00	0.00	0.00
3380	Servicios de vigilancia	0.00	0.00	0.00	0.00	0.00	0.00
3390	Servicios profesionales, científicos y técnicos integrales	0.00	0.00	0.00	0.00	0.00	0.00
3400	SERVICIOS FINANCIEROS, BANCARIOS Y COMERCIALES	0.00	539.14	539.14	449.14	449.14	90.00
3410	Servicios financieros y bancarios 342 Servicios de cobranza, inv	0.00	539.14	539.14	449.14	449.14	90.00
3430	Servicios de recaudación, traslado y custodia de valores	0.00	0.00	0.00	0.00	0.00	0.00
3440	Seguros de responsabilidad patrimonial y fianzas	0.00	0.00	0.00	0.00	0.00	0.00
3450	Seguro de bienes patrimoniales	0.00	0.00	0.00	0.00	0.00	0.00
3460	Almacenaje, envase y embalaje	0.00	0.00	0.00	0.00	0.00	0.00
3470	Fletes y maniobras	0.00	0.00	0.00	0.00	0.00	0.00
3480	Comisiones por ventas	0.00	0.00	0.00	0.00	0.00	0.00
3490	Servicios financieros, bancarios y comerciales integrales	0.00	0.00	0.00	0.00	0.00	0.00
3500	SERVICIOS DE INSTALACION, REPARACION, MANTENIMIENTO	0.00	0.00	0.00	0.00	0.00	0.00
3510	Conservación y mantenimiento menor de inmuebles	0.00	0.00	0.00	0.00	0.00	0.00

000022

3520	Instalación, reparación y mantenimiento de mobiliario y equipo de	0.00	0.00	0.00	0.00	0.00	0.00
3530	Instalación, reparación y mantenimiento de equipo de cómputo y	0.00	0.00	0.00	0.00	0.00	0.00
3540	Instalación, reparación y mantenimiento de equipo e instrumenta	0.00	0.00	0.00	0.00	0.00	0.00
3550	Reparación y mantenimiento de equipo de transporte	0.00	0.00	0.00	0.00	0.00	0.00
3560	Reparación y mantenimiento de equipo de defensa y seguridad	0.00	0.00	0.00	0.00	0.00	0.00
3570	Instalación, reparación y mantenimiento de maquinaria, otros eq	0.00	0.00	0.00	0.00	0.00	0.00
3580	Servicios de limpieza y manejo de desechos	0.00	0.00	0.00	0.00	0.00	0.00
3590	Servicios de jardinería y fumigación	0.00	0.00	0.00	0.00	0.00	0.00
3800	SERVICIOS DE COMUNICACION SOCIAL Y PUBLICIDAD	0.00	0.00	0.00	0.00	0.00	0.00
3810	Difusión por radio, televisión y otros medios de mensajes sobre p	0.00	0.00	0.00	0.00	0.00	0.00
3820	Difusión por radio, televisión y otros medios de mensajes comerc	0.00	0.00	0.00	0.00	0.00	0.00
3830	Servicios de creatividad, preproducción y producción de publicid	0.00	0.00	0.00	0.00	0.00	0.00
3840	Servicios de revelado de fotografías	0.00	0.00	0.00	0.00	0.00	0.00
3850	Servicios de la industria filmica, del sonido y del video	0.00	0.00	0.00	0.00	0.00	0.00
3860	Servicio de creación y difusión de contenido exclusivamente a t	0.00	0.00	0.00	0.00	0.00	0.00
3890	Otros servicios de información	0.00	0.00	0.00	0.00	0.00	0.00
3700	SERVICIOS DE TRASLADO Y VIATICOS	16,108.00	900.00	17,008.00	900.00	900.00	16,108.00
3710	Pasajes aéreos	0.00	0.00	0.00	0.00	0.00	0.00
3720	Pasajes terrestres	2,618.00	0.00	2,618.00	0.00	0.00	2,618.00
3730	Pasajes marítimos, lacustres y fluviales	0.00	0.00	0.00	0.00	0.00	0.00
3740	Autotransporte	0.00	0.00	0.00	0.00	0.00	0.00
3750	Viáticos en el país	13,490.00	900.00	14,390.00	900.00	900.00	13,490.00
3760	Viáticos en el extranjero	0.00	0.00	0.00	0.00	0.00	0.00
3770	Gastos de instalación y traslado de menaje	0.00	0.00	0.00	0.00	0.00	0.00
3780	Servicios integrales de traslado y viáticos	0.00	0.00	0.00	0.00	0.00	0.00
3790	Otros servicios de traslado y hospedaje	0.00	0.00	0.00	0.00	0.00	0.00
3800	SERVICIOS OFICIALES	0.00	25,240.00	25,240.00	25,240.00	25,240.00	0.00
3810	Gastos de ceremonial	0.00	0.00	0.00	0.00	0.00	0.00
3820	Gastos de orden social y cultural	0.00	25,240.00	25,240.00	25,240.00	25,240.00	0.00
3830	Congresos y convenciones	0.00	0.00	0.00	0.00	0.00	0.00
3840	Exposiciones	0.00	0.00	0.00	0.00	0.00	0.00
3850	Gastos de representación	0.00	0.00	0.00	0.00	0.00	0.00
3900	OTROS SERVICIOS GENERALES 391 Servicios funerarios y de	1,012,167.00	581,220.91	1,593,387.91	681,552.25	681,552.25	911,835.66
3920	Impuestos y derechos	0.00	0.00	0.00	0.00	0.00	0.00
3930	Impuestos y derechos de importación	0.00	0.00	0.00	0.00	0.00	0.00
3940	Sentencias y resoluciones judiciales	0.00	498,360.48	498,360.48	498,360.48	498,360.48	0.00
3950	Penas, multas, accesorios y actualizaciones	0.00	6,229.51	6,229.51	6,229.51	6,229.51	0.00
3980	Impuesto Sobre Nomina	1,012,167.00	76,630.92	1,088,797.92	176,962.26	176,962.26	911,835.66
3990	Otros servicios generales	0.00	0.00	0.00	0.00	0.00	0.00
4000	TRANSFERENCIAS, ASIGNACIONES, SUBSIDIOS Y OTRAS AY	7,683,780.00	-581,447.71	7,102,332.29	555,160.26	555,160.26	6,547,172.03
4400	AYUDAS SOCIALES	7,683,780.00	-581,447.71	7,102,332.29	555,160.26	555,160.26	6,547,172.03
4410	Ayudas sociales a personas	7,683,780.00	-581,447.71	7,102,332.29	555,160.26	555,160.26	6,547,172.03
5000	BIENES MUEBLES, INMUEBLES E INTANGIBLES	0.00	0.00	0.00	0.00	0.00	0.00
5400	VEHICULOS Y EQUIPO DE TRANSPORTE	0.00	0.00	0.00	0.00	0.00	0.00
	TOTAL	20,800,068.00	0.00	20,800,068.00	5,349,666.90	5,349,666.90	15,450,401.10

LIC. MARCO A. PARRON
ELABORÓ


LIC. ROBERTO A. ...
REVISÓ

PROF. FRANCISCO JAVIER NOVELO OROZCO
AUTORIZÓ

000023

3540	Instalación, reparación y mantenimiento de equipo e instrumenta	0.00	0.00	0.00	0.00	0.00	0.00
3550	Reparación y mantenimiento de equipo de transporte	0.00	0.00	0.00	0.00	0.00	0.00
3560	Reparación y mantenimiento de equipo de defensa y seguridad	0.00	0.00	0.00	0.00	0.00	0.00
3570	Instalación, reparación y mantenimiento de maquinaria, otros eq	0.00	0.00	0.00	0.00	0.00	0.00
3580	Servicios de limpieza y manejo de desechos	0.00	0.00	0.00	0.00	0.00	0.00
3590	Servicios de jardinería y fumigación	0.00	0.00	0.00	0.00	0.00	0.00
3600	SERVICIOS DE COMUNICACION SOCIAL Y PUBLICIDAD	0.00	0.00	0.00	0.00	0.00	0.00
3610	Difusión por radio, televisión y otros medios de mensajes sobre c	0.00	0.00	0.00	0.00	0.00	0.00
3620	Difusión por radio, televisión y otros medios de mensajes comerc	0.00	0.00	0.00	0.00	0.00	0.00
3630	Servicios de creatividad, preproducción y producción de publicid	0.00	0.00	0.00	0.00	0.00	0.00
3640	Servicios de revelado de fotografías	0.00	0.00	0.00	0.00	0.00	0.00
3650	Servicios de la industria fílmica, del sonido y del video	0.00	0.00	0.00	0.00	0.00	0.00
3660	Servicio de creación y difusión de contenido exclusivamente a tr	0.00	0.00	0.00	0.00	0.00	0.00
3690	Otros servicios de información	0.00	0.00	0.00	0.00	0.00	0.00
3700	SERVICIOS DE TRASLADO Y VIATICOS	0.00	0.00	0.00	0.00	0.00	0.00
3710	Pasajes aéreos	0.00	0.00	0.00	0.00	0.00	0.00
3720	Pasajes terrestres	0.00	0.00	0.00	0.00	0.00	0.00
3730	Pasajes marítimos, lacustres y fluviales	0.00	0.00	0.00	0.00	0.00	0.00
3740	Autotransporte	0.00	0.00	0.00	0.00	0.00	0.00
3750	Viáticos en el país	0.00	0.00	0.00	0.00	0.00	0.00
3760	Viáticos en el extranjero	0.00	0.00	0.00	0.00	0.00	0.00
3770	Gastos de instalación y traslado de menaje	0.00	0.00	0.00	0.00	0.00	0.00
3780	Servicios integrales de traslado y viáticos	0.00	0.00	0.00	0.00	0.00	0.00
3790	Otros servicios de traslado y hospedaje	0.00	0.00	0.00	0.00	0.00	0.00
3800	SERVICIOS OFICIALES	0.00	0.00	0.00	0.00	0.00	0.00
3810	Gastos de ceremonial	0.00	0.00	0.00	0.00	0.00	0.00
3820	Gastos de orden social y cultural	0.00	0.00	0.00	0.00	0.00	0.00
3830	Congresos y convenciones	0.00	0.00	0.00	0.00	0.00	0.00
3840	Exposiciones	0.00	0.00	0.00	0.00	0.00	0.00
3850	Gastos de representación	0.00	0.00	0.00	0.00	0.00	0.00
3900	OTROS SERVICIOS GENERALES 391 Servicios funerarios y de	0.00	0.00	0.00	0.00	0.00	0.00
3920	Impuestos y derechos	0.00	0.00	0.00	0.00	0.00	0.00
3930	Impuestos y derechos de importación	0.00	0.00	0.00	0.00	0.00	0.00
3940	Sentencias y resoluciones judiciales	0.00	0.00	0.00	0.00	0.00	0.00
3950	Penas, multas, accesorios y actualizaciones	0.00	0.00	0.00	0.00	0.00	0.00
3980	Impuesto Sobre Nomina	0.00	0.00	0.00	0.00	0.00	0.00
3990	Otros servicios generales	0.00	0.00	0.00	0.00	0.00	0.00
4000	TRANSFERENCIAS, ASIGNACIONES, SUBSIDIOS Y OTRAS AY	21,793,740.00	0.00	21,793,740.00	11,948,952.48	11,948,952.48	9,844,787.52
4400	AYUDAS SOCIALES	21,793,740.00	0.00	21,793,740.00	11,948,952.48	11,948,952.48	9,844,787.52
4410	Ayudas sociales a personas	21,793,740.00	0.00	21,793,740.00	11,948,952.48	11,948,952.48	9,844,787.52
	TOTAL	21,793,740.00	0.00	21,793,740.00	11,948,952.48	11,948,952.48	9,844,787.52


 LIC. MARCO PÁEZ ULLOA
 ELABORÓ


 LIC. RICARDO VALDEPEÑAS
 REVISÓ


 PROF. FRANCISCO JAVIER CASTILLO OROZCO
 AUTORIZÓ

000024

INSTITUTO ESTATAL PARA LA EDUCACION DE JOVENES Y ADULTOS
ESTADO ANALÍTICO DEL PRESUPUESTO DE EGRESOS
Clasificación por Objeto del Gasto (CONCENTRADO)
Del 01 de enero al 30 de junio de 2016
(Miles de pesos)

Concepto	Aprobado	Ampliaciones /Reducciones	Modificado	Ejecutado	Pagado	Subejercicio
1000 SERVICIOS PERSONALES	38,399,662.00	0.00	38,399,662.00	16,880,210.05	16,880,210.05	21,519,451.95
1100 REMUNERACIONES AL PERSONAL DE CARÁCTER PERMANENTE	11,074,721.00	-88,455.90	10,986,265.10	5,414,445.10	5,414,445.10	5,571,820.00
1110 Dietas	0.00	0.00	0.00	0.00	0.00	0.00
1120 Haberes	0.00	0.00	0.00	0.00	0.00	0.00
1130 Sueldos base al personal permanente	11,074,721.00	-88,455.90	10,986,265.10	5,414,445.10	5,414,445.10	5,571,820.00
1140 Remuneraciones por adscripción laboral en el extranjero	0.00	0.00	0.00	0.00	0.00	0.00
1200 REMUNERACIONES AL PERSONAL DE CARÁCTER TRANSITO	2,709,479.00	-157,563.71	2,551,915.29	1,067,178.13	1,067,178.13	1,484,737.16
1210 Honorarios asimilables a salarios	2,709,479.00	-157,563.71	2,551,915.29	1,067,178.13	1,067,178.13	1,484,737.16
1220 Sueldos base al personal eventual	0.00	0.00	0.00	0.00	0.00	0.00
1230 Retribuciones por servicios de carácter social	0.00	0.00	0.00	0.00	0.00	0.00
1240 Retribución a los representantes de los trabajadores y de los pat	0.00	0.00	0.00	0.00	0.00	0.00
1300 REMUNERACIONES ADICIONALES Y ESPECIALES	6,459,208.30	338,874.73	6,798,083.03	2,565,968.88	2,565,968.88	4,232,114.15
1310 Primas por años de servicios efectivos prestados	332,320.00	487.50	332,807.50	168,347.50	168,347.50	164,460.00
1320 Primas de vacaciones, dominical y gratificación de fin de año	3,093,949.30	-24,481.77	3,069,467.53	1,114,077.38	1,114,077.38	1,955,390.15
1330 Horas extraordinarias	0.00	0.00	0.00	0.00	0.00	0.00
1340 Compensaciones	3,032,939.00	362,869.00	3,395,808.00	1,283,544.00	1,283,544.00	2,112,264.00
1350 Sobrehaberes	0.00	0.00	0.00	0.00	0.00	0.00
1360 Asignaciones de técnico, de mando, por comisión, de vuelo y de	0.00	0.00	0.00	0.00	0.00	0.00
1370 Honorarios especiales	0.00	0.00	0.00	0.00	0.00	0.00
1380 Participaciones por vigilancia en el cumplimiento de las leyes y c	0.00	0.00	0.00	0.00	0.00	0.00
1400 SEGURIDAD SOCIAL	4,069,838.28	-498,664.16	3,571,174.12	1,586,349.66	1,586,349.66	1,984,824.46
1410 Aportaciones de seguridad social	2,185,989.40	-182,479.11	2,003,510.29	897,536.58	897,536.58	1,105,873.71
1420 Aportaciones a fondos de vivienda	860,750.08	-78,669.08	782,081.00	341,469.63	341,469.63	440,611.37
1430 Aportaciones al sistema para el retiro	797,288.20	-163,924.51	633,363.69	230,572.98	230,572.98	402,790.71
1440 Aportaciones para seguros	225,810.60	-73,591.46	152,219.14	116,670.47	116,670.47	35,548.67
1500 OTRAS PRESTACIONES SOCIALES Y ECONÓMICAS	13,883,296.42	466,114.02	14,349,410.44	6,189,581.26	6,189,581.26	8,159,829.18
1510 Cuotas para el fondo de ahorro y fondo de trabajo	59,986.00	1,083.74	61,069.74	31,077.74	31,077.74	29,992.00
1520 Indemnizaciones	0.00	0.00	0.00	0.00	0.00	0.00
1530 Prestaciones y haberes de retiro	0.00	51,138.90	51,138.90	51,138.90	51,138.90	0.00
1540 Prestaciones contractuales	12,247,323.03	407,232.56	12,654,555.59	6,047,355.80	6,047,355.80	6,607,199.79
1550 Apoyos a la capacitación de los servidores públicos	6,720.00	-280.06	6,439.94	4,199.94	4,199.94	2,240.00
1590 Otras prestaciones sociales y económicas	1,569,267.39	6,938.88	1,576,206.27	55,808.88	55,808.88	1,520,397.39
1600 PREVISIONES	99,921.00	-56,056.00	43,865.00	0.00	0.00	43,865.00
1610 Previsiones de carácter laboral, económica y de seguridad social	99,921.00	-56,056.00	43,865.00	0.00	0.00	43,865.00
1700 PAGO DE ESTIMULOS A SERVIDORES PÚBLICOS	103,198.00	-4,248.98	98,949.02	56,687.02	56,687.02	42,262.00
1710 Estímulos	103,198.00	-4,248.98	98,949.02	56,687.02	56,687.02	42,262.00
1720 Recompensas	0.00	0.00	0.00	0.00	0.00	0.00
1800 IMPUESTO SOBRE NÓMINAS Y OTROS QUE SE DERIVEN DE U	0.00	0.00	0.00	0.00	0.00	0.00
1810 Impuesto sobre nóminas	0.00	0.00	0.00	0.00	0.00	0.00
1820 Otros impuestos derivados de una relación laboral	0.00	0.00	0.00	0.00	0.00	0.00
2000 MATERIALES Y SUMINISTROS	5,367,530.00	350,327.43	5,717,857.43	2,140,333.16	2,140,333.16	3,577,524.27
2100 MATERIALES DE ADMINISTRACION, EMISION DE DOCUMENTO	1,548,873.00	87,211.56	1,634,084.56	533,686.44	533,686.44	1,100,398.12
2110 Materiales, útiles y equipos menores de oficina	600,342.00	0.00	600,342.00	201,041.93	201,041.93	399,300.07
2120 Materiales y útiles de impresión y reproducción	216,322.00	-50,000.00	166,322.00	357.94	357.94	165,964.06
2130 Material estadístico y geográfico	0.00	0.00	0.00	0.00	0.00	0.00
2140 Materiales, útiles y equipos menores de tecnologías de la inform	517,694.00	47,421.67	565,115.67	235,854.68	235,854.68	329,260.99
2150 Material impreso e información digital	2,760.00	9,963.00	12,723.00	9,963.00	9,963.00	2,760.00
2160 Material de limpieza	73,624.00	79,826.89	153,450.89	83,268.89	83,268.89	70,182.00
2170 Materiales y útiles de enseñanza	136,131.00	0.00	136,131.00	3,200.00	3,200.00	132,931.00
2180 Materiales para el registro e identificación de bienes y personas	0.00	0.00	0.00	0.00	0.00	0.00
2200 ALIMENTOS Y UTENSILIOS	492,922.00	-69,569.17	423,352.83	142,427.21	142,427.21	280,925.62
2210 Productos alimenticios para personas	488,922.00	-69,569.17	419,352.83	140,890.20	140,890.20	278,462.63
2220 Productos alimenticios para animales	0.00	0.00	0.00	0.00	0.00	0.00
2230 Utensilios para el servicio de alimentación	4,000.00	0.00	4,000.00	1,537.01	1,537.01	2,462.99
2300 MATERIAS PRIMAS Y MATERIALES DE PRODUCCION Y COME	0.00	0.00	0.00	0.00	0.00	0.00
2310 Productos alimenticios, agropecuarios y forestales adquiridos cor	0.00	0.00	0.00	0.00	0.00	0.00
2320 Insumos textiles adquiridos como materia prima	0.00	0.00	0.00	0.00	0.00	0.00
2330 Productos de papel, cartón e impresos adquiridos como materia	0.00	0.00	0.00	0.00	0.00	0.00
2340 Combustibles, lubricantes, aditivos, carbón y sus derivados adq	0.00	0.00	0.00	0.00	0.00	0.00
2350 Productos químicos, farmacéuticos y de laboratorio adquiridos cc	0.00	0.00	0.00	0.00	0.00	0.00
2360 Productos metálicos y a base de minerales no metálicos adquirid	0.00	0.00	0.00	0.00	0.00	0.00
2370 Productos de cuero, piel, plástico y hule adquiridos como mater	0.00	0.00	0.00	0.00	0.00	0.00
2380 Mercancías adquiridas para su comercialización	0.00	0.00	0.00	0.00	0.00	0.00
2390 Otros productos adquiridos como materia prima	0.00	0.00	0.00	0.00	0.00	0.00
2400 MATERIALES Y ARTICULOS DE CONSTRUCCION Y DE REPAR	291,356.00	-31,089.01	260,266.99	26,823.40	26,823.40	233,442.59
2410 Productos minerales no metálicos	0.00	50.00	50.00	50.00	50.00	0.00
2420 Cemento y productos de concreto	31,216.00	160.00	31,376.00	160.00	160.00	31,216.00
2430 Cal, yeso y productos de yeso	0.00	0.00	0.00	0.00	0.00	0.00
2440 Madera y productos de madera	7,000.00	0.00	7,000.00	0.00	0.00	7,000.00
2450 Vidrio y productos de vidrio	924.00	0.00	924.00	0.00	0.00	924.00
2460 Material eléctrico y electrónico	148,351.00	-15,000.00	133,351.00	22,547.44	22,547.44	110,803.56

2470	Artículos metálicos para la construcción	17,496.00	3,700.99	21,196.99	3,700.99	3,700.99	17,496.00
2480	Materiales complementarios	6,268.00	0.00	6,268.00	0.00	0.00	6,268.00
2490	Otros materiales y artículos de construcción y reparación	80,100.00	-20,000.00	60,100.00	364.97	364.97	59,735.03
2500	PRODUCTOS QUIMICOS, FARMACEUTICOS Y DE LABORATORIO	41,773.00	85.45	41,858.45	1,820.49	1,820.49	40,037.96
2510	Productos químicos básicos	41,773.00	0.00	41,773.00	1,735.04	1,735.04	40,037.96
2520	Fertilizantes, pesticidas y otros agroquímicos	0.00	0.00	0.00	0.00	0.00	0.00
2530	Medicinas y productos farmacéuticos	0.00	34.95	34.95	34.95	34.95	0.00
2540	Materiales, accesorios y suministros médicos	0.00	50.50	50.50	50.50	50.50	0.00
2550	Materiales, accesorios y suministros de laboratorio	0.00	0.00	0.00	0.00	0.00	0.00
2560	Fibras sintéticas, hules, plásticos y derivados	0.00	0.00	0.00	0.00	0.00	0.00
2590	Otros productos químicos	0.00	0.00	0.00	0.00	0.00	0.00
2600	COMBUSTIBLES, LUBRICANTES Y ADITIVOS	2,025,728.00	172,702.01	2,198,430.01	985,957.69	985,957.69	1,212,472.32
2610	Combustibles, lubricantes y aditivos	2,025,728.00	172,702.01	2,198,430.01	985,957.69	985,957.69	1,212,472.32
2620	Carbón y sus derivados	0.00	0.00	0.00	0.00	0.00	0.00
2700	VESTUARIO, BLANCOS, PRENDAS DE PROTECCION Y ARTICULOS	260,473.00	18,924.11	279,397.11	81,370.11	81,370.11	198,027.00
2710	Vestuario y uniformes	195,987.00	43,102.11	239,089.11	79,462.11	79,462.11	159,627.00
2720	Prendas de seguridad y protección personal	60,000.00	-24,714.00	35,286.00	451.00	451.00	34,835.00
2730	Artículos deportivos	4,000.00	0.00	4,000.00	867.00	867.00	3,133.00
2740	Productos textiles	486.00	536.00	1,022.00	590.00	590.00	432.00
2750	Blancos y otros productos textiles, excepto prendas de vestir	0.00	0.00	0.00	0.00	0.00	0.00
2800	MATERIALES Y SUMINISTROS PARA SEGURIDAD	0.00	0.00	0.00	0.00	0.00	0.00
2810	Sustancias y materiales explosivos	0.00	0.00	0.00	0.00	0.00	0.00
2820	Materiales de seguridad pública	0.00	0.00	0.00	0.00	0.00	0.00
2830	Prendas de protección para seguridad pública y nacional	0.00	0.00	0.00	0.00	0.00	0.00
2900	HERRAMIENTAS, REFACCIONES Y ACCESORIOS MENORES	708,406.00	172,062.48	880,468.48	368,247.82	368,247.82	512,220.66
2910	Herramientas menores	30,644.00	0.00	30,644.00	728.19	728.19	29,915.81
2920	Refacciones y accesorios menores de edificios	32,376.00	0.00	32,376.00	964.15	964.15	31,411.85
2930	Refacciones y accesorios menores de mobiliario y equipo de adn	25,600.00	0.00	25,600.00	140.00	140.00	25,460.00
2940	Refacciones y accesorios menores de equipo de cómputo y tecn	25,414.00	4,582.48	29,996.48	13,894.48	13,894.48	16,102.00
2950	Refacciones y accesorios menores de equipo e Instrumental mec	0.00	0.00	0.00	0.00	0.00	0.00
2960	Refacciones y accesorios menores de equipo de transporte	582,569.00	167,480.00	750,049.00	352,521.00	352,521.00	397,528.00
2970	Refacciones y accesorios menores de equipo de defensa y segu	0.00	0.00	0.00	0.00	0.00	0.00
2980	Refacciones y accesorios menores de maquinaria y otros equipo	11,803.00	0.00	11,803.00	0.00	0.00	11,803.00
2990	Refacciones y accesorios menores otros bienes muebles	0.00	0.00	0.00	0.00	0.00	0.00
3000	SERVICIOS GENERALES	7,074,630.00	231,120.28	7,305,750.28	3,685,069.06	3,685,069.06	3,620,681.22
3100	SERVICIOS BASICOS	1,453,988.00	-159,713.73	1,294,274.27	507,360.98	507,360.98	786,913.29
3110	Energía eléctrica	913,472.00	-132,001.34	781,470.66	316,192.21	316,192.21	465,278.45
3120	Gas	0.00	0.00	0.00	0.00	0.00	0.00
3130	Agua	65,057.00	0.00	65,057.00	21,896.39	21,896.39	43,160.61
3140	Telefonía tradicional	354,335.00	-47,451.00	306,884.00	95,369.76	95,369.76	211,514.24
3150	Telefonía celular	34,395.00	-5,000.00	29,395.00	9,040.00	9,040.00	20,355.00
3160	Servicios de telecomunicaciones y satélites	6,145.00	0.00	6,145.00	434.01	434.01	5,710.99
3170	Servicios de acceso de Internet, redes y procesamiento de inform	26,807.00	12,711.63	39,518.63	25,633.63	25,633.63	13,885.00
3180	Servicios postales y telegráficos	53,777.00	12,026.98	65,803.98	38,794.98	38,794.98	27,009.00
3190	Servicios integrales y otros servicios	0.00	0.00	0.00	0.00	0.00	0.00
3200	SERVICIOS DE ARRENDAMIENTO	1,045,999.00	29,243.98	1,075,242.98	647,526.96	647,526.96	427,716.02
3210	Arrendamiento de terrenos	0.00	0.00	0.00	0.00	0.00	0.00
3220	Arrendamiento de edificios	1,020,999.00	17,591.18	1,038,590.18	628,874.16	628,874.16	409,716.02
3230	Arrendamiento de mobiliario y equipo de administración, educaci	0.00	0.00	0.00	0.00	0.00	0.00
3240	Arrendamiento de equipo e instrumental médico y de laboratorio	0.00	0.00	0.00	0.00	0.00	0.00
3250	Arrendamiento de equipo de transporte	25,000.00	-7,000.00	18,000.00	0.00	0.00	18,000.00
3260	Arrendamiento de maquinaria, otros equipos y herramientas	0.00	0.00	0.00	0.00	0.00	0.00
3270	Arrendamiento de activos intangibles	0.00	18,652.80	18,652.80	18,652.80	18,652.80	0.00
3280	Arrendamiento financiero	0.00	0.00	0.00	0.00	0.00	0.00
3290	Otros arrendamientos	0.00	0.00	0.00	0.00	0.00	0.00
3300	SERVICIOS PROFESIONALES, CIENTIFICOS, TECNICOS Y OTR	360,675.00	64,103.57	424,778.57	264,676.57	264,676.57	160,102.00
3310	Servicios legales, de contabilidad, auditoría y relacionados	213,017.00	47,016.17	260,033.17	169,610.17	169,610.17	90,423.00
3320	Servicios de diseño, arquitectura, ingeniería y actividades relacio	0.00	0.00	0.00	0.00	0.00	0.00
3330	Servicios de consultoría administrativa, procesos, técnica y en te	0.00	0.00	0.00	0.00	0.00	0.00
3340	Servicios de capacitación	60,000.00	-40,000.00	20,000.00	0.00	0.00	20,000.00
3350	Servicios de investigación científica y desarrollo	0.00	0.00	0.00	0.00	0.00	0.00
336	Servicios de apoyo administrativo, traducción, fotocopiado e impr	12,058.00	50,967.40	63,025.40	56,090.40	56,090.40	6,935.00
3370	Servicios de protección y seguridad	0.00	0.00	0.00	0.00	0.00	0.00
3380	Servicios de vigilancia	75,600.00	6,120.00	81,720.00	38,976.00	38,976.00	42,744.00
3390	Servicios profesionales, científicos y técnicos integrales	0.00	0.00	0.00	0.00	0.00	0.00
3400	SERVICIOS FINANCIEROS, BANCARIOS Y COMERCIALES	830,776.00	-235,730.91	595,045.09	420,535.66	420,535.66	174,509.43
3410	Servicios financieros y bancarios 342 Servicios de cobranza, invr	32,000.00	3,380.99	35,380.99	18,028.36	18,028.36	17,352.63
3430	Servicios de recaudación, traslado y custodia de valores	0.00	0.00	0.00	0.00	0.00	0.00
3440	Seguros de responsabilidad patrimonial y fianzas	0.00	0.00	0.00	0.00	0.00	0.00
3450	Seguro de bienes patrimoniales	790,396.00	-239,111.90	551,284.10	402,507.30	402,507.30	148,776.80
3460	Almacenaje, envase y embalaje	0.00	0.00	0.00	0.00	0.00	0.00
3470	Fletes y maniobras	8,380.00	0.00	8,380.00	0.00	0.00	8,380.00
3480	Comisiones por ventas	0.00	0.00	0.00	0.00	0.00	0.00
3490	Servicios financieros, bancarios y comerciales integrales	0.00	0.00	0.00	0.00	0.00	0.00
3500	SERVICIOS DE INSTALACION, REPARACION, MANTENIMIENTO	767,719.00	20,193.70	787,912.70	379,108.76	379,108.76	408,803.94
3510	Conservación y mantenimiento menor de inmuebles	105,076.00	0.00	105,076.00	32,861.64	32,861.64	72,214.36
3520	Instalación, reparación y mantenimiento de mobiliario y equipo de	22,071.00	62,170.99	84,241.99	74,997.99	74,997.99	9,244.00
3530	Instalación, reparación y mantenimiento de equipo de cómputo y	113,042.00	-46,912.20	66,129.80	0.00	0.00	66,129.80

000026

3540	Instalación, reparación y mantenimiento de equipo e instrumenta	0.00	0.00	0.00	0.00	0.00	0.00
3550	Reparación y mantenimiento de equipo de transporte	488,274.00	0.00	488,274.00	248,911.22	248,911.22	239,362.78
3560	Reparación y mantenimiento de equipo de defensa y seguridad	0.00	0.00	0.00	0.00	0.00	0.00
3570	Instalación, reparación y mantenimiento de maquinaria, otros eq	0.00	0.00	0.00	0.00	0.00	0.00
3580	Servicios de limpieza y manejo de desechos	34,256.00	4,934.91	39,190.91	19,727.91	19,727.91	19,463.00
3590	Servicios de jardinería y fumigación	5,000.00	0.00	5,000.00	2,610.00	2,610.00	2,390.00
3600	SERVICIOS DE COMUNICACION SOCIAL Y PUBLICIDAD	24,435.00	0.00	24,435.00	0.00	0.00	24,435.00
3610	Difusión por radio, televisión y otros medios de mensajes sobre p	0.00	0.00	0.00	0.00	0.00	0.00
3620	Difusión por radio, televisión y otros medios de mensajes comerc	24,435.00	0.00	24,435.00	0.00	0.00	24,435.00
3630	Servicios de creatividad, preproducción y producción de publicid	0.00	0.00	0.00	0.00	0.00	0.00
3640	Servicios de revelado de fotografías	0.00	0.00	0.00	0.00	0.00	0.00
3650	Servicios de la industria filmica, del sonido y del video	0.00	0.00	0.00	0.00	0.00	0.00
3660	Servicio de creación y difusión de contenido exclusivamente a tra	0.00	0.00	0.00	0.00	0.00	0.00
3690	Otros servicios de información	0.00	0.00	0.00	0.00	0.00	0.00
3700	SERVICIOS DE TRASLADO Y VIATICOS	1,296,585.00	-201,276.60	1,095,308.40	519,567.31	519,567.31	575,741.09
3710	Pasajes aéreos	402,150.00	-204,946.60	197,203.40	47,953.34	47,953.34	149,250.06
3720	Pasajes terrestres	52,147.00	0.00	52,147.00	5,014.00	5,014.00	47,133.00
3730	Pasajes marítimos, lacustres y fluviales	50,446.00	0.00	50,446.00	16,799.97	16,799.97	33,646.03
3740	Autotransporte	0.00	0.00	0.00	0.00	0.00	0.00
3750	Viáticos en el país	791,842.00	3,670.00	795,512.00	449,800.00	449,800.00	345,712.00
3760	Viáticos en el extranjero	0.00	0.00	0.00	0.00	0.00	0.00
3770	Gastos de instalación y traslado de menaje	0.00	0.00	0.00	0.00	0.00	0.00
3780	Servicios integrales de traslado y viáticos	0.00	0.00	0.00	0.00	0.00	0.00
3790	Otros servicios de traslado y hospedaje	0.00	0.00	0.00	0.00	0.00	0.00
3800	SERVICIOS OFICIALES	193,133.00	-9,760.01	183,372.99	88,973.06	88,973.06	94,399.93
3810	Gastos de ceremonial	0.00	0.00	0.00	0.00	0.00	0.00
3820	Gastos de orden social y cultural	39,417.00	5,240.00	44,657.00	26,806.00	26,806.00	17,851.00
3830	Congresos y convenciones	153,716.00	-15,000.01	138,715.99	62,167.06	62,167.06	76,548.93
3840	Exposiciones	0.00	0.00	0.00	0.00	0.00	0.00
3850	Gastos de representación	0.00	0.00	0.00	0.00	0.00	0.00
3900	OTROS SERVICIOS GENERALES	1,100,720.00	724,060.28	1,824,780.28	857,319.76	857,319.76	967,460.52
3920	Impuestos y derechos	88,553.00	142,839.37	231,392.37	175,767.51	175,767.51	55,624.86
3930	Impuestos y derechos de importación	0.00	0.00	0.00	0.00	0.00	0.00
3940	Sentencias y resoluciones judiciales	0.00	498,360.48	498,360.48	498,360.48	498,360.48	0.00
3950	Penas, multas, accesorios y actualizaciones	0.00	6,229.51	6,229.51	6,229.51	6,229.51	0.00
3980	Impuesto Sobre Nomina	1,012,167.00	76,630.92	1,088,797.92	176,962.26	176,962.26	911,835.66
3990	Otros servicios generales	0.00	0.00	0.00	0.00	0.00	0.00
4000	TRANSFERENCIAS, ASIGNACIONES, SUBSIDIOS Y OTRAS AY	34,061,528.00	-581,447.71	33,480,080.29	14,011,670.24	14,011,670.24	19,468,410.05
4400	AYUDAS SOCIALES	34,061,528.00	-581,447.71	33,480,080.29	14,011,670.24	14,011,670.24	19,468,410.05
4410	Ayudas sociales a personas	34,061,528.00	-581,447.71	33,480,080.29	14,011,670.24	14,011,670.24	19,468,410.05
5000	BIENES MUEBLES, INMUEBLES E INTANGIBLES	0.00	0.00	0.00	0.00	0.00	0.00
5100	MOBILIARIO Y EQUIPO DE ADMINISTRACION	0.00	0.00	0.00	0.00	0.00	0.00
5150	Equipo de cómputo y de tecnologías de la información	0.00	0.00	0.00	0.00	0.00	0.00
5400	VEHICULOS Y EQUIPO DE TRANSPORTE	0.00	0.00	0.00	0.00	0.00	0.00
5410	Automóviles y camiones	0.00	0.00	0.00	0.00	0.00	0.00
	TOTAL	84,902,750.00	0.00	84,902,750.00	36,717,282.51	36,717,282.51	48,185,467.49

LIC. MARCO A. BARRALES ULLOA
ELABORO

LIC. BARRALES

PROF. FRANCISCO JAVIER REVELLO ORDÓÑEZ

000027



INSTITUTO ESTATAL PARA LA EDUCACION DE JOVENES Y ADULTOS
 ESTADO ANALITICO DEL EJERCICIO DEL PRESUPUESTO DE EGRESOS POR CAPITULO DEL GASTO
 Del 01 de enero al 30 de junio de 2016
 CONCENTRADO



EJERCICIO DEL PRESUPUESTO		PRESUPUESTO DE EGRESOS	AMPLIACIONES (REDUCCIONES)	PRESUPUESTO VIGENTE	COMPROMETIDO	PRESUPUESTO DISPONIBLE PARA COMPROMETER	DEVENGADO	COMPROMETIDO NO DEVENGADO	PRESUPUESTO SIN DEVENGAR	EJERCIDO	PAGADO	CUENTAS POR PAGAR
NOMBRE												
1000	SERVICIOS PERSONALES	36,399,662.00	0.00	36,399,662.00	16,890,210.05	21,519,451.95	16,890,210.05	0.00	21,519,451.95	16,890,210.05	16,890,210.05	0.00
2000	MATERIALES Y SUMINISTROS	5,367,530.00	350,327.43	5,717,857.43	2,140,333.16	3,577,524.27	2,140,333.16	0.00	3,577,524.27	2,140,333.16	2,140,333.16	0.00
3000	SERVICIOS GENERALES	7,074,030.00	231,120.28	7,305,150.28	3,685,069.06	3,620,081.22	3,685,069.06	0.00	3,620,081.22	3,685,069.06	3,685,069.06	0.00
4000	TRANSF. ASIGNAC. SUBS. Y OTRAS AYUDAS	34,061,528.00	-581,447.71	33,480,080.29	14,011,670.24	19,468,410.05	14,011,670.24	0.00	19,468,410.05	14,011,670.24	14,011,670.24	0.00
5000	BIENES MUEBLES, INMUEBLES E INTANGIBLES	0.00	0.00	0.00	0.00	0.00	0.00	0.00	0.00	0.00	0.00	0.00
	TOTAL	84,902,750.00	0.00	84,902,750.00	36,717,282.51	48,185,467.49	36,717,282.51	0.00	48,185,467.49	36,717,282.51	36,717,282.51	0.00

LIC. MANCO A. BARRALES ULLOA
 FIRMANTE

LIC. ROMANA RIVERA JULI CAN
 FIRMANTE

PROF. FRANCISCO JAVIER NOVELO ORDOÑEZ
 AUTORIZADO



INSTITUTO ESTATAL PARA LA EDUCACION DE JOVENES Y ADULTOS
 ESTADO ANALITICO DEL EJERCICIO DEL PRESUPUESTO DE EGRESOS POR CAPITULO DEL GASTO
 Del 01 de enero al 30 de junio de 2018
 FAETA



EJERCICIO DEL PRESUPUESTO		PRESUPUESTO DE EGRESOS	AMPLIACIONES (REDUCCIONES)	PRESUPUESTO VIGENTE	COMPROMETIDO	PRESUPUESTO DISPONIBLE PARA COMPROMETER	DEVENGADO	COMPROMETIDO NO DEVENGADO	PRESUPUESTO SIN DEVENGAR	EJERCIDO	PAGADO	CUENTAS POR PAGAR
NOMBRE												
1000	SERVICIOS PERSONALES	28,302,856.00	0.00	28,302,856.00	12,861,683.48	15,501,172.52	12,861,683.48	0.00	15,501,172.52	12,861,683.48	12,861,683.48	0.00
2000	MATERIALES Y SUMINISTROS	3,565,906.00	350,327.43	3,916,233.43	2,073,043.48	1,843,189.95	2,073,043.48	0.00	1,843,189.95	2,073,043.48	2,073,043.48	0.00
3000	SERVICIOS GENERALES	5,796,172.00	-350,327.43	5,445,844.57	2,976,378.67	2,469,465.90	2,976,378.67	0.00	2,469,465.90	2,976,378.67	2,976,378.67	0.00
4000	TRANSF. ASIGNAC. SUBS. Y OTRAS AYUDAS	4,594,008.00	0.00	4,594,008.00	1,507,557.50	3,076,450.50	1,507,557.50	0.00	3,076,450.50	1,507,557.50	1,507,557.50	0.00
5000	BIENES MUEBLES, INMUEBLES E INTANGIBLES	0.00	0.00	0.00	0.00	0.00	0.00	0.00	0.00	0.00	0.00	0.00
TOTAL		42,308,942.00	0.00	42,308,942.00	19,418,663.13	22,890,278.87	19,418,663.13	0.00	22,890,278.87	19,418,663.13	19,418,663.13	0.00

LIC. MARCO A. PABLOS ULLOA
 ELABORADOR



LIC. ROMAN A. VALLE CAN
 REVISOR

PROF. FRANCISCO JAVIER NOVELO ORDOÑEZ
 AUTORIZADO





INSTITUTO ESTATAL PARA LA EDUCACION DE JOVENES Y ADULTOS
ESTADO ANALITICO DEL EJERCICIO DEL PRESUPUESTO DE EGRESOS POR CAPITULO DEL GASTO
 Del 01 de enero al 30 de Junio de 2016
 GOBIERNO DEL ESTADO



EJERCICIO DEL PRESUPUESTO		PRESUPUESTO DE EGRESOS	AMPLIACIONES (REDUCCIONES)	PRESUPUESTO VIGENTE	COMPROMETIDO	PRESUPUESTO DISPONIBLE PARA COMPROMETER	DEVENGADO	COMPROMETIDO NO DEVENGADO	PRESUPUESTO SIN DEVENGAR	EJERCIDO	PAGADO	CUENTAS POR PAGAR
NOMBRE												
1000	SERVICIOS PERSONALES	10,036,806.00	0.00	10,036,806.00	4,018,526.57	6,018,279.43	4,018,526.57	0.00	6,018,279.43	4,018,526.57	4,018,526.57	0.00
2000	MATERIALES Y SUMINISTROS	1,801,624.00	0.00	1,801,624.00	67,289.68	1,734,334.32	67,289.68	0.00	1,734,334.32	67,289.68	67,289.68	0.00
3000	SERVICIOS GENERALES	1,277,858.00	581,447.71	1,859,305.71	708,690.39	1,150,615.32	708,690.39	0.00	1,150,615.32	708,690.39	708,690.39	0.00
4000	TRANSF. ASIGNAC, SUBS. Y OTRAS AYUDAS	7,683,780.00	-581,447.71	7,102,332.29	555,160.26	6,547,172.03	555,160.26	0.00	6,547,172.03	555,160.26	555,160.26	0.00
5000	BIENES MUEBLES, INMUEBLES E INTANGIBLES	0.00	0.00	0.00	0.00	0.00	0.00	0.00	0.00	0.00	0.00	0.00
	TOTAL	20,800,068.00	0.00	20,800,068.00	5,349,666.90	15,450,401.10	5,349,666.90	0.00	15,450,401.10	5,349,666.90	5,349,666.90	0.00

LIC. MARCO ANTONIO DE LA TORRE
 DIRECTOR GENERAL

LIC. ROMAN A. VILLALBA
 REVISOR

PROF. FRANCISCO XAVIER NOVELO ORDOÑEZ
 AUTORIZADO



INSTITUTO ESTATAL PARA LA EDUCACION DE JOVENES Y ADULTOS
 ESTADO ANALITICO DEL EJERCICIO DEL PRESUPUESTO DE EGRESOS POR CAPITULO DEL GASTO
 Del 01 de enero al 30 de junio de 2016
 RAMO XI



EJERCICIO DEL PRESUPUESTO		PRESUPUESTO DE EGRESOS	AMPLIACIONES (REDUCCIONES)	PRESUPUESTO VIGENTE	COMPROMETIDO	PRESUPUESTO DISPONIBLE PARA COMPROMETER	DEVENGADO	COMPROMETIDO NO DEVENGADO	PRESUPUESTO SIN DEVENGAR	EJERCIDO	PAGADO	CUENTAS POR PAGAR
NOMBRE												
1000	SERVICIOS PERSONALES	0,00	0,00	0,00	0,00	0,00	0,00	0,00	0,00	0,00	0,00	0,00
2000	MATERIALES Y SUMINISTROS	0,00	0,00	0,00	0,00	0,00	0,00	0,00	0,00	0,00	0,00	0,00
3000	SERVICIOS GENERALES	0,00	0,00	0,00	0,00	0,00	0,00	0,00	0,00	0,00	0,00	0,00
4000	TRANSF. ASIGNAC, SUBS. Y OTRAS AYUDAS	21.793.740,00	0,00	21.793.740,00	11.948.952,48	9.844.787,52	11.948.952,48	0,00	9.844.787,52	11.948.952,48	11.948.952,48	0,00
5000	BENEF. BIENES, INMUEBLES E INTANGIBLES	0,00	0,00	0,00	0,00	0,00	0,00	0,00	0,00	0,00	0,00	0,00
	TOTAL	21.793.740,00	0,00	21.793.740,00	11.948.952,48	9.844.787,52	11.948.952,48	0,00	9.844.787,52	11.948.952,48	11.948.952,48	0,00

LIC. MARCO A. BARRALES ULLOA
 ELABORADO

LIC. ROMAN A. VALLECAN
 REVISADO

PROF. FRANCISCO JAVIER NOVELO ORDÓÑEZ
 AUTORIZADO



INSTITUTO ESTATAL PARA LA EDUCACION DE LOS JOVENES Y ADULTOS
 Estado Analítico del Ejercicio del Presupuesto de Egresos
 Clasificación Económica (por Tipo de Gasto)
 Del 01 de enero al 30 de junio de 2016



Concepto	Egresos					Subejercicio
	Aprobado	Ampliaciones/ (Reducciones)	Modificado	Devengado	Pagado	
Gasto Corriente	84,902,750.00	0.00	84,902,750.00	36,717,282.51	36,717,282.51	48,185,467.49
Gasto de Capital	0.00	0.00	0.00	0.00	0.00	0.00
Amortización de la Deuda y Disminución de Pasivos	0.00	0.00	0.00	0.00	0.00	0.00
Total del Gasto	84,902,750.00	0.00	84,902,750.00	36,717,282.51	36,717,282.51	48,185,467.49


 LIC. MARCO A. FUENTES ULLOA
 ELABORO


 LIC. ROMÁN A. VÁZQUEZ
 REVISOR


 PROF. FRANCISCO JAVIER NOVELO ORDOÑEZ
 AUTORIZO




INSTITUTO ESTATAL PARA LA EDUCACION DE LOS JOVENES Y ADULTOS
Estado Analítico del Ejercicio del Presupuesto de Egresos
Clasificación Administrativa
Del 01 de enero al 30 de junio de 2016



Concepto	Egresos					Subejercicio
	Aprobado	Ampliaciones/ (Reducciones)	Modificado	Devengado	Pagado	
INSTITUTO ESTAL PARA LA EDUCACION DE JOVENES Y ADULTOS	84,902,750.00	0.00	84,902,750.00	36,717,282.51	36,717,282.51	48,185,467.49
Total del Gasto	84,902,750.00	0.00	84,902,750.00	36,717,282.51	36,717,282.51	48,185,467.49


LIC. MARCO A. BERRÍOS ULLOA
REVISÓ


LIC. ROMÁN V. VÁZQUEZ
REVISÓ


PROF. FRANCISCO JAVIER NOVELO ORDOÑEZ
AUTORIZÓ

000033




INSTITUTO ESTATAL PARA LA EDUCACION DE LOS JOVENES Y ADULTOS
Estado Analítico del Ejercicio del Presupuesto de Egresos
Clasificación Funcional (Finalidad y Función)
Del 01 de enero al 30 de junio de 2016



Concepto	Egresos					Subejercicio
	Aprobado	Ampliaciones/ (Reducciones)	Modificado	Devengado	Pagado	
Desarrollo Social	84,902,750.00	0.00	84,902,750.00	36,717,282.51	36,717,282.51	48,185,467.49
Educación	84,902,750.00	0.00	84,902,750.00	36,717,282.51	36,717,282.51	48,185,467.49
Total del Gasto	84,902,750.00	0.00	84,902,750.00	36,717,282.51	36,717,282.51	48,185,467.49


LIC. MARCO A. FARFANES ULLOA
ELABORO


LIC. ROMAN A. VALDES
REVISO


PROF. FRANCISCO JAVIER NOVELO ORDOÑEZ
AUTORIZO

000034



INSTITUTO ESTATAL PARA LA EDUCACION DE LOS JOVENES Y ADULTOS
 Gasto por Categoría Programática
 Del 01 de enero al 30 de junio de 2016



Concepto	Aprobado	Ampliaciones/ (Reducciones)	Egresos		Devengado	Pagado	Subejercicio
			Modificado				
Programas	84,902,750.00	0.00	84,902,750.00		36,717,282.51	36,717,282.51	48,185,467.49
Subsidios: Sector Social y Privado o Entidades Federativas y Municipios	0.00	0.00	0.00		0.00	0.00	0.00
Sujetos a Reglas de Operación	0.00	0.00	0.00		0.00	0.00	0.00
Otros Subsidios	0.00	0.00	0.00		0.00	0.00	0.00
Desempeño de las Funciones	84,902,750.00	0.00	84,902,750.00		36,717,282.51	36,717,282.51	48,185,467.49
Prestación de Servicios Públicos	84,902,750.00	0.00	84,902,750.00		36,717,282.51	36,717,282.51	48,185,467.49
Total del Gasto	84,902,750.00	0.00	84,902,750.00		36,717,282.51	36,717,282.51	48,185,467.49

[Signature]
 LIC. MARCO A. PARRALES ULLOA
 EJECUTIVO

[Signature]
 LIC. ROMÁN VALLE
 REVISOR

[Signature]
 PROF. FRANCISCO JAMES NIVELLO ORDOÑEZ
 AUTORIZADO



INSTITUTO ESTATAL PARA LA EDUCACION DE LOS JOVENES Y ADULTOS
PROGRAMAS PRESUPUESTARIOS POR SECTOR
 Del 01 de enero al 30 de junio de 2016



SECTOR	PP	DENOMINACIÓN	PRESUPUESTO					Porcentaje de Ejercicio	
			APROBADO	MODIFICADO	DEVENGADO	PAGADO	Ejer / Aprob.	Ejer / Modi.	
1		Educación	84,902,750	84,902,750	36,717,283	36,717,283	43.25%	43.25%	
E		Prestación de Servicios Públicos	84,902,750	84,902,750	36,717,283	36,717,283	43.25%	43.25%	
E001		INSTITUTO ESTATAL PARA LA EDUCACION DE JOVENES Y ADULTOS	84,902,750	84,902,750	36,717,283	36,717,283	43.25%	43.25%	

LIC. MARCO A. PAREDES ULLOA
 DIRECTOR GENERAL

LIC. ROMÁN A. VIQUEZ CAN
 REVISOR

PROF. FRANCISCO JAVIER NOVELO ORDOÑEZ
 AUTORIZADO