

INSTITUTO ESTATAL PARA LA EDUCACIÓN DE JÓVENES Y ADULTOS			
ESTADO DE SITUACIÓN FINANCIERA			
DEL 1 DE ENERO AL 30 DE SEPTIEMBRE DEL 2015			
ACTIVO	2015	PASIVO	2015
<b>Activo Circulante</b>		<b>Pasivo Circulante</b>	
Efectivo y Equivalentes	9,063,795.62	Cuentas por Pagar a Corto Plazo	295,878.31
Derechos a Recibir Efectivo o Equivalentes	25,378,493.61	Documentos por Pagar a Corto Plazo	1,096,021.70
Derechos a Recibir Bienes o Servicios	0.00	Porción a Corto Plazo de la Deuda Pública a Largo Plazo	0.00
Inventarios	0.00	Títulos y Valores a Corto Plazo	0.00
Almacenes	0.00	Pasivos Diferidos a Corto Plazo	0.00
Estimación por Pérdida o Deterioro de Activos Circulantes	0.00	Fondos y Bienes de Terceros en Garantía y/o Administración a Corto Plazo	0.00
Otros Activos Circulantes	0.00	Provisiones a Corto Plazo	0.00
		Otros Pasivos a Corto Plazo	19,799,907.00
<b>Total de Activos Circulantes</b>	<b>34,442,289.23</b>	<b>Total de Pasivos Circulantes</b>	<b>21,191,807.01</b>
<b>Activo No Circulante</b>		<b>Pasivo No Circulante</b>	
Inversiones Financieras a Largo Plazo	0.00	Cuentas por Pagar a Largo Plazo	0.00
Derechos a Recibir Efectivo o Equivalentes a Largo Plazo	0.00	Documentos por Pagar a Largo Plazo	0.00
Bienes Inmuebles, Infraestructura y Construcciones en Proceso	185,554.63	Deuda Pública a Largo Plazo	0.00
Bienes Muebles	36,693,998.47	Pasivos Diferidos a Largo Plazo	0.00
Activos Intangibles		Fondos y Bienes de Terceros en Garantía y/o en Administración a Largo Plazo	0.00
Depreciación, Deterioro y Amortización Acumulada de Bienes	-27,954,525.36	Provisiones a Largo Plazo	0.00
Activos Diferidos		<b>Total de Pasivos No Circulantes</b>	<b>0.00</b>
Estimación por Pérdida o Deterioro de Activos no Circulantes	0.00	<b>Total del Pasivo</b>	<b>21,191,807.01</b>
Otros Activos no Circulantes	0.00	<b>Hacienda Pública/Patrimonio</b>	
<b>Total de Activos No Circulantes</b>	<b>8,925,027.74</b>	<b>Hacienda Pública/Patrimonio Contribuido</b>	
		Aportaciones	6,000,643.24
		Donaciones de Capital	732,692.00
		Actualización de la Hacienda Pública/Patrimonio	0.00
		<b>Hacienda Pública/Patrimonio Generado</b>	
		Resultados del Ejercicio (Ahorro/ Desahorro)	12,690,592.90
		Resultados de Ejercicios Anteriores	2,751,581.82
		Revaluos	0.00
		Reservas	0.00
		Rectificaciones de Resultados de Ejercicios Anteriores	0.00
		<b>Exceso o Insuficiencia en la Actualización de la Hacienda Pública/Patrimonio</b>	
		Resultado por Posición Monetaria	0.00
		Resultado por Tenencia de Activos no Monetarios	0.00
		<b>Total Hacienda Pública/Patrimonio</b>	<b>22,175,509.96</b>
<b>Total del Activo</b>	<b>43,367,316.97</b>	<b>Total del Pasivo y Hacienda Pública/Patrimonio</b>	<b>43,367,316.97</b>

"BAJO PROTESTA DE DECIR VERDAD DECLARAMOS QUE LOS ESTADOS FINANCIEROS Y SUS NOTAS, SON RAZONABLEMENTE CORRECTOS Y SON RESPONSABILIDAD DEL EMISOR"

REVISÓ:

AUTORIZÓ:

LIC. MANUEL JESÚS HERRERA CARRILLO

PROFESOR FRANCISCO J. NOVELLO URDÓNEZ

DIRECTOR ADMINISTRATIVO


DIRECTOR GENERAL

ELABORÓ:

L.C. DIANA NOEMI BASULTO SOLÍS

JEFA DEL DEPTO. DE RECURSOS FINANCIEROS

Instituto Estatal para la Educación de Jóvenes y Adultos  
Av. Independencia No. 294  
Col. David Gustavo  
Chetumal, Quintana Roo, C.P. 77013  
Tel. (983) 8321029 8323101



000001  
1 Engargolado.

INSTITUTO ESTATAL PARA LA EDUCACIÓN DE JÓVENES Y ADULTOS	
ESTADO DE ACTIVIDADES	
DEL 1 DE ENERO AL 30 DE SEPTIEMBRE DEL 2015	
<b>2015</b>	
<b>INGRESOS Y OTROS BENEFICIOS</b>	
<b>Ingresos de la Gestión:</b>	
Impuestos	0.00
Cuotas y Aportaciones de Seguridad Social	0.00
Contribuciones de Mejoras	0.00
Derechos	0.00
Productos de Tipo Corriente	0.00
Aprovechamientos de Tipo Corriente	0.00
Ingresos por Venta de Bienes y Servicios	0.00
Ingresos no Comprendidos en las Fracciones de la Ley de Ingresos Causados en Ejercicios Fiscales Anteriores Pendientes de Liquidación o Pago	0.00
<b>Participaciones, Aportaciones, Transferencias, Asignaciones, Subsidios y Otras Ayudas</b>	
Participaciones y Aportaciones	0.00
Transferencia, Asignaciones, Subsidios y Otras Ayudas	68,071,600.72
<b>Otros Ingresos y Beneficios</b>	
Ingresos Financieros	0.00
Incremento por Variación de Inventarios	0.00
Disminución del Exceso de Estimaciones por Pérdida o Deterioro u Obsolescencia	0.00
Disminución del Exceso de Provisiones	0.00
Otros Ingresos y Beneficios Varios	24,643.94
<b>Total de Ingresos y Otros Beneficios</b>	<b>68,096,244.66</b>
<b>GASTOS Y OTRAS PÉRDIDAS</b>	
<b>Gastos de Funcionamiento</b>	
Servicios Personales	24,210,074.37
Materiales y Suministros	3,003,466.37
Servicios Generales	4,599,910.35
BENES MUEBLES, INMUEBLES E INTANGIBLES	4,478,396.17
<b>Transferencia, Asignaciones, Subsidios y Otras Ayudas</b>	
Transferencias Internas y Asignaciones al Sector Público	0.00
Transferencias al Resto del Sector Público	0.00
Subsidios y Subvenciones	0.00
Ayudas Sociales	19,083,805.50
Pensiones y Jubilaciones	0.00
Transferencias a Fideicomisos, Mandatos y Contratos Análogos	0.00
Transferencias a la Seguridad Social	0.00
Donativos	0.00
Transferencias al Exterior	0.00
<b>Participaciones y Aportaciones</b>	
Participaciones	0.00
Aportaciones	0.00
Convenios	0.00
<b>Intereses, Comisiones y Otros Gastos de la Deuda Pública</b>	
Intereses de la Deuda Pública	0.00
Comisiones de la Deuda Pública	0.00
Gastos de la Deuda Pública	0.00
Costo por Coberturas	0.00
Apoyos Financieros	0.00
<b>Otros Gastos y Pérdidas Extraordinarias</b>	
Estimaciones, Depreciaciones, Deterioros, Obsolescencia y Amortizaciones	0.00
Provisiones	0.00
Disminución de Inventarios	0.00
Aumento por insuficiencia de Estimaciones por Pérdida o Deterioro u Obsolescencia	0.00
Aumento por insuficiencia de Provisiones	0.00
Otros Gastos	0.00
<b>Inversión Pública</b>	
Inversión Pública no Capitalizable	0.00
<b>Total de Gastos y Otras Pérdidas</b>	<b>55,405,651.76</b>
<b>Resultados del Ejercicio (Ahorro/Desahorro)</b>	<b>12,690,592.90</b>

"SACUPEERIZADO DE LA INFORMACIÓN FINANCIERA QUE LOS ESTADOS FINANCIEROS Y SUS NOTAS, SON SUAVEMENTE CORRECTIVO Y SON RESPONSABLES DE: ENERGI"

REVISÓ:

LIE. MANUEL JESÚS PÉREZ CARRILLO  
DIRECTOR ADMINISTRATIVO

AUTORIZO:

PROFESOR FRANCISCO J. NOVELO ORDOÑEZ  
DIRECTOR GENERAL

Instituto Estatal para la Educación  
de Jóvenes y Adultos  
Av. Independencia No. 294  
Col. David Gustavo,  
Chetumal, Quintana Roo, C.P. 77013  
Tel. (983) 8321029 8323101

ELABORÓ:

L.C. DIANA NOEMI BASULTO SOLÍS

Jefa del Depto. de Recursos Financieros

000002

Concepto	Hacienda Pública / Patrimonio Contribuido	Hacienda Pública / Patrimonio del Gobierno del Ejercicio Anterior	Hacienda Pública / Patrimonio General del Ejercicio	Ayudas por Cambios de Valor	Total
<b>Rectificaciones de Resultados de Ejercicios Anteriores</b>					
Patrimonio Neto Inicial Ajustado del Ejercicio	0.00	0.00	0.00	0.00	0.00
Aportaciones	0.00	0.00	0.00	0.00	0.00
Donaciones de Capital	0.00	0.00	0.00	0.00	0.00
Actualización de la Hacienda Pública/Patrimonio	0.00	0.00	0.00	0.00	0.00
<b>Variaciones de la Hacienda Pública / Patrimonio Neto del Ejercicio</b>					
Resultados del Ejercicio (Ahorro/Desahorro)	0.00	0.00	0.00	0.00	0.00
Resultados de Ejercicios Anteriores	0.00	0.00	0.00	0.00	0.00
Provisiones	0.00	0.00	0.00	0.00	0.00
Reservas	0.00	0.00	0.00	0.00	0.00
<b>Hacienda Pública / Patrimonio Neto Final del Ejercicio 2015</b>	<b>0.00</b>	<b>0.00</b>	<b>0.00</b>	<b>0.00</b>	<b>0.00</b>
<b>Cambios en la Hacienda Pública / Patrimonio Neto del Ejercicio 2014</b>					
Aportaciones	0.00	0.00	6,000,643.24	0.00	2,033,365.08
Donaciones de Capital	0.00	0.00	732,692.06	0.00	732,692.06
Actualización de la Hacienda Pública/Patrimonio	0.00	0.00	0.00	0.00	0.00
<b>Variaciones de la Hacienda Pública / Patrimonio Neto del Ejercicio</b>					
Resultados del Ejercicio (Ahorro/Desahorro)	0.00	0.00	12,690,582.96	0.00	15,179,199.61
Resultados de Ejercicios Anteriores	0.00	0.00	2,751,581.82	0.00	2,751,581.82
Provisiones	0.00	0.00	0.00	0.00	0.00
Reservas	0.00	0.00	0.00	0.00	0.00
<b>Saldo Neto en la Hacienda Pública / Patrimonio 2015</b>	<b>0.00</b>	<b>0.00</b>	<b>22,173,509.86</b>	<b>0.00</b>	<b>21,277,429.32</b>

"BAJO PROTESTA DE DECIR VERDAD DECLARAMOS QUE LOS ESTADOS FINANCIEROS Y SUS NOTAS, SON RAZONABLEMENTE CORRECTOS Y SON RESPONSABILIDAD DEL EMISOR"

ELABORADO:  
L.C. DIANA NOEMI BARRIL TOBOS  
JEFA DEL DEPTO. DE RECURSOS FINANCIEROS

AUTORIZO:  
PROFESOR FRANCISCO JAVIER NOVELO ORDÓÑEZ  
DIRECTOR GENERAL

REVISOR:  
L.C. MARCELO J. HERRERA CARRILLO  
DIRECTOR ADMINISTRATIVO

INSTITUTO ESTATAL PARA LA EDUCACIÓN DE JÓVENES Y ADULTOS  
ESTADO ANALÍTICO DEL ACTIVO  
DEL 1 DE ENERO AL 30 DE SEPTIEMBRE DEL 2015

Concepto	Saldo Inicial	Cargos del Periodo	Abonos del Periodo	Saldo Final	Variación del Periodo
<b>ACTIVO</b>					
<b>Activo Circulante</b>	42,642,892	17,922,226	26,122,828	34,442,289	-8,200,602
Efectivo y Equivalentes	11,899,187.78	10,865,719.04	13,701,111.20	9,063,795.62	-2,835,392
Derechos a Recibir Efectivo o Equivalentes	30,743,703.77	7,056,506.92	12,421,717.08	25,378,493.61	-5,365,210
Derechos a Recibir Bienes o Servicios	0.00	0.00	0.00	0.00	0
Inventarios	0.00	0.00	0.00	0.00	0
Almacenes	0.00	0.00	0.00	0.00	0
Estimación por Pérdida o Deterioro de Activos Circulantes	0.00	0.00	0.00	0.00	0
Otros Activos Circulantes	0.00	0.00	0.00	0.00	0
<b>Activo No Circulante</b>	60,354,983.29	4,478,396.17	0.00	64,833,379.46	4,478,396
Inversiones Financieras a Largo Plazo	0.00	0.00	0.00	0.00	0
Derechos a Recibir Efectivo o Equivalentes a Largo Plazo	0.00	0.00	0.00	0.00	0
Bienes Inmuebles, Infraestructura y Construcciones en Proceso	185,554.63	0.00	0.00	185,554.63	0
Bienes Muebles	32,214,903.30	4,478,396.17	0.00	36,693,299.47	4,478,396
Activos Intangibles	0.00	0.00	0.00	0.00	0
Depreciación, Deterioro y Amortización Acumulada de Bienes	27,954,525.36	0.00	0.00	27,954,525.36	0
Activos Diferidos	0.00	0.00	0.00	0.00	0
Estimación por Pérdida o Deterioro de Activos no Circulantes	0.00	0.00	0.00	0.00	0
Otros Activos no Circulantes	0.00	0.00	0.00	0.00	0

\* BAJO PROTESTA DE DECIR VERDAD DECLARAMOS QUE LOS ESTADOS FINANCIEROS Y SUS NOTAS, SON RAZONABLEMENTE CORRECTOS Y SON RESPONSABILIDAD DEL EMISOR\*

REVISÓ:

AUTORIZO:

LIC. MANUEL JESÚS HERRERA CARRILLO

PROFESOR FRANCISCO J. NOVELO ORDOÑEZ

DIRECTOR ADMINISTRATIVO

DIRECTOR GENERAL

ELABORÓ:

L.C. DIANA NOEMI BASULTO SOLIS

JEFA DEL DEPTO. DE RECURSOS FINANCIEROS

INSTITUTO ESTATAL PARA LA EDUCACIÓN DE JÓVENES Y ADULTOS				
ESTADO ANALÍTICO DE LA DEUDA Y OTROS PASIVOS				
DEL 1 DE ENERO AL 30 DE SEPTIEMBRE DEL 2015				
Denominación de las Deudas	Moneda de Contratación	Institución o País Acreedor	Saldo Inicial del Periodo	Saldo Final del Periodo
<b>DEUDA PÚBLICA</b>				
<b>Corto Plazo</b>				
<b>Deuda Interna</b>				
Instituciones de Crédito				
Títulos y Valores				
Arrendamientos Financieros				
<b>Deuda Externa</b>				
Organismos Internacionales	Financieros			
Deuda Bilateral				
Títulos y Valores				
Arrendamientos Financieros				
<i>Subtotal Corto Plazo</i>				
<b>Largo Plazo</b>				
<b>Deuda Interna</b>				
Instituciones de Crédito				
Títulos y Valores				
Arrendamientos Financieros				
<b>Deuda Externa</b>				
Organismos Internacionales	Financieros			
Deuda Bilateral				
Títulos y Valores				
Arrendamientos Financieros				
<i>Subtotal Largo Plazo</i>				
Otros Pasivos			74,827.19	74,827.19
<b>Total Deuda y Otros Pasivos</b>			<b>74,827.19</b>	<b>74,827.19</b>

"BAJO PROTESTA DE DECIR VERDAD DECLARAMOS QUE LOS ESTADOS FINANCIEROS Y SUS NOTAS, SON RAZONABLEMENTE CORRECTOS Y SON RESPONSABILIDAD DEL EMISOR"

REVISÓ:

LIC. MANUEL JESÚS HERRERA CARRILLO

DIRECTOR ADMINISTRATIVO

AUTORIZÓ:

PROF. FRANCISCO J. NOVELO ORDOÑEZ

DIRECTOR GENERAL

ELABORÓ:

L.C. DIANA NOEMI BASILTO SOLIS

JEFA DEL DEPTO. DE RECURSOS FINANCIEROS

	Origen	Aplicación
<b>Activo</b>		
<b>Activo Circulante</b>		
Efectivo y Equivalentes	9,063,795.62	
Derechos a Recibir Efectivo o Equivalentes	25,378,493.61	
Derechos a Recibir Bienes o Servicios		
Inventarios		
Almacenes		
Estimación por Pérdida o Deterioro de Activos Circulantes		
Otros Activos Circulantes		
<b>Activo No Circulante</b>		
Inversiones Financieras a Largo Plazo		
Derechos a Recibir Efectivo o Equivalentes a Largo Plazo		
Bienes Inmuebles, Infraestructura y Construcciones en Proceso	185,554.63	
Bienes Muebles	36,693,998.47	
Activos Intangibles		
Depreciación, Deterioro y Amortización Acumulada de Bienes		27,954,525.36
Activos Diferidos		
Estimación por Pérdida o Deterioro de Activos no Circulantes		
Otros Activos no Circulantes		
<b>Pasivo</b>		
<b>Pasivo Circulante</b>		
Cuentas por Pagar a Corto Plazo		295,878.31
Documentos por Pagar a Corto Plazo		1096021.70
Porción a Corto Plazo de la Deuda Pública a Largo Plazo		
Títulos y Valores a Corto Plazo		
Pasivos Diferidos a Corto Plazo		
Fondos y Bienes de Terceros en Garantía y/o Administración a Corto Plazo		
Provisiones a Corto Plazo		
Otros Pasivos a Corto Plazo		19,799,907.00
<b>Pasivo No Circulante</b>		
Cuentas por Pagar a Largo Plazo		
Documentos por Pagar a Largo Plazo		
Deuda Pública a Largo Plazo		
Pasivos Diferidos a Largo Plazo		
Fondos y Bienes de Terceros en Garantía y/o en Administración a Largo Plazo		
Provisiones a Largo Plazo		
<b>HACIENDA PÚBLICA/PATRIMONIO</b>		
<b>Hacienda Pública/Patrimonio Contribuido</b>		
Aportaciones		6,000,643.24
Donaciones de Capital		732,692.00
Actualización de la Hacienda Pública/Patrimonio		
<b>Hacienda Pública/Patrimonio Generado</b>		
Resultados del Ejercicio (Ahorro/ Desahorro)		12,690,592.90
Resultados de Ejercicios Anteriores		2,751,581.82
Revalúos		
Reservas		
Rectificaciones de Resultados de Ejercicios Anteriores		
<b>Excesos o Insuficiencia en la Actualización de la Hacienda Pública/Patrimonio</b>		
Resultado por Posición Monetaria		
Resultado por Tenencia de Activos no Monetarios		
	71,321,842	71,321,842

\* BAJO PROTESTA DE DECIR VERDAD DECLARAMOS QUE LOS ESTADOS FINANCIEROS Y SUS NOTAS, SON RAZONABLEMENTE CORRECTOS Y SON RESPONSABILIDAD DEL EMISOR\*

Instituto Estatal para la Educación de Jóvenes y Adultos  
Av. Independencia No. 284  
Col. David Gustafson  
Chetumal, Quintana Roo, C.P. 77013  
Tel. (983) 8321029/8323101

UC MANUEL J. HERRERA CARRILLO  
DIRECTOR ADMINISTRATIVO

PROFESOR FRANCISCO JAVIER NOVELO ORDÓÑEZ  
DIRECTOR GENERAL

ELABORO:

L.C. DIANA NOEMI BASULTO SOLÍS

JEFA DEL DEPTO. DE RECURSOS FINANCIEROS

000006

ESTADO DE FLUJOS DE EFECTIVO		
DEL 1 DE ENERO AL 30 DE SEPTIEMBRE DEL 2015		
Concepto		2015
<b>Flujos de Efectivo de las Actividades de Operación</b>		
<b>Origen</b>		
	Impuestos	
	Cuentas y Aportaciones de Seguridad Social	
	Contribuciones de mejoras	
	Derechos	
	Productos de Tipo Corriente	
	Aprovechamientos de Tipo Corriente	
	Ingresos por Venta de Bienes y Servicios	
	Ingresos no Comprendidos en las Fracciones de la Ley de Ingresos Causados en Ejercicios Fiscales Anteriores	
	Pendientes de Liquidación o Pago	
	Participaciones y Aportaciones	
	Transferencias, Asignaciones y Subsidios y Otras Ayudas	9,039,151.66
	Otros Origenes de Operación	24,643.94
<b>Aplicación</b>		
	Servicios Personales	
	Materiales y Suministros	
	Servicios Generales	
	Transferencias Internas y Asignaciones al Sector Público	
	Transferencias al resto del Sector Público	
	Subsidios y Subvenciones	
	Ayudas Sociales	
	Pensiones y Jubilaciones	
	Transferencias a Fideicomisos, Mandatos y Contratos Análogos	
	Transferencias a la Seguridad Social	
	Donativos	
	Transferencias al Exterior	
	Participaciones	
	Aportaciones	
	Convenios	
	Otras Aplicaciones de Operación	
		<b>8,063,795.62</b>
<b>Flujos Netos de Efectivo por Actividades de Operación</b>		
<b>Flujos de Efectivo en las Actividades de Inversión</b>		
<b>Origen</b>		
	Bienes Inmuebles, Infraestructura y Construcciones en Proceso	0.00
	Bienes Muebles	0.00
	Otros Origenes de Inversión	0.00
<b>Aplicación</b>		
	Bienes Inmuebles, Infraestructura y Construcciones en Proceso	0.00
	Bienes Muebles	0.00
	Otras Aplicaciones de Inversión	0.00
		<b>0.00</b>
<b>Flujos Netos de Efectivo por Actividades de Inversión</b>		
<b>Flujo de Efectivo de las Actividades de Financiamiento</b>		
<b>Origen</b>		
	Endeudamiento Neto	
	Interno	
	Externo	
<b>Aplicación</b>		
	Servicios de la Deuda	
	Interno	
	Externo	
		<b>0.00</b>
<b>Flujos netos de Efectivo por Actividades de Financiamiento</b>		
<b>Incremento/Disminución Neta en el Efectivo y Equivalentes al Efectivo</b>		<b>0.00</b>
<b>Efectivo y Equivalentes al Efectivo al Inicio del Ejercicio</b>		<b>0.00</b>
<b>Efectivo y Equivalentes al Efectivo al Final del Ejercicio</b>		<b>8,063,795.62</b>

\* BAJO PROTESTA DE DECIR VERDAD DECLARAMOS QUE LOS ESTADOS FINANCIEROS Y SUS NOTAS, SON RAZONABLEMENTE CORRECTOS Y SON RESPONSABILIDAD DEL EMISOR\*

REVISÓ

AUTORIZO:

ELABORÓ:

Instituto Estatal para la Educación  
de José Martí  
Av. Independencia  
Col. David Gustavo  
Chetumal, Quintana Roo, C.P. 77013  
Tel: (983) 8321029 8323101

PROF. FRANCISCO J. NOVELO ORDOÑEZ  
DIRECTOR GENERAL

L.C. DIANA NOEMI BASULTO SOLIS  
JEFA DEL DEPTO. DE RECURSOS FINANCIEROS

000007









NOTAS A LOS ESTADOS FINANCIEROS AL 30 DE SEPTIEMBRE DEL 2015

UNIDAD MONETARIA

De acuerdo con las disposiciones legales, la unidad monetaria utilizada por este instituto para la elaboración de los estados financieros es la moneda nacional (peso mexicano).

**Efectivo y equivalentes de efectivo/bancos**

Esta cuenta presenta un saldo de \$ 9'054,045.62 correspondiente a los recursos de ramo 11 por- \$207,480.75; de ramo 33 \$ 3'360,429.92 y \$ 5'891,346.45 de Gobierno del Estado al 30 de septiembre del 2015.

**TOTAL DE ACTIVOS NO CIRCULANTES**

**Bienes Inmuebles, Infraestructura y Construcción en Proceso**

El saldo de esta cuenta al 30 de septiembre del 2015 es de \$ 185,554.63 y corresponde al importe del edificio que actualmente ocupa la Dirección General en la Ciudad de Chetumal.

**Bienes muebles**

El saldo de esta cuenta al 30 de septiembre del 2015 es de \$ 36'693,998.47 este rubro se observa que se registran altas de activo fijo federal y estatal adquirido por el INEA y Gobierno del Estado por la cantidad de \$ 4'478,396.17, quedando los movimientos como se aprecian en el siguiente cuadro:

Tipo de activo	Saldos iniciales	Altas 2015	Bajas 2015	Saldo final al 30-09-2015
Mobiliario y Equipo de Administración	21'073,086.00	0	0	21'073,086.00
Otro mobiliario y equipo educativo	699.00	0	0	699.00
Equipo de instrumental medico	110,151.30	0	0	110,151.30
Equipo de transporte	9'094,010.24	4'478,396.17	0	13'572,406.41
Maquinaria, otros equipos y herramientas	1'937,655.76	0	0	1'937,655.76
<b>Sumas</b>	<b>32'215,602.30</b>	<b>4'478,396.17</b>	<b>0</b>	<b>36'693,998.47</b>

Instituto Estatal para la Educación  
de Jóvenes y Adultos  
Av. Independencia No. 294  
Col. David Gustavo.  
Chetumal, Quintana Roo. C.P. 77013  
Tel. (983) 8321029 8323101

## Registro y valorización

Por lo que respecta al Instituto Estatal para la Educación de jóvenes y adultos, durante el ejercicio 2014 se realizaron las adecuaciones necesarias en el sistema integral de contabilidad gubernamental en lo referente a la valorización del patrimonio, realizando nuevamente el levantamiento del inventario existente; confirmando mediante las facturas correspondientes las fechas de adquisiciones y los costos históricos, que permitan tener la certeza de que los registros contables realizados en los años en los cuales tales bienes fueron adquiridos son correctos o no, de acuerdo a las políticas contables vigentes y aplicables en la materia en dichos ejercicios en donde fueron adquiridos; determinándose la uniformidad en el criterio para el registro de tales bienes, ahora bien con la entrada en vigor de la ley General de Contabilidad Gubernamental publicada en el diario oficial el 31 de Diciembre del 2008, así como sus reformas publicadas el 12 de Noviembre del 2012, el Instituto Estatal para la Educación de Jóvenes y Adultos ha realizado la valoración del patrimonio de conformidad a las "reglas específicas del Registro y Valoración del patrimonio" y los Parámetros de Estimación de Vida útil emitidos por el CONAC y publicados en el diario oficial el 13 de Diciembre de 2011 y el 15 de agosto de 2012, considerando la siguiente tabla:

Cuenta	Concepto	Años De vida útil	% de Depreciación anual
1.2.3	BIENES INMUEBLES, INFRAESTRUCTURA Y CONSTRUCCIONES EN PROCESO		
1.2.3.2	Viviendas	50	2
1.2.3.3	Edificios NO habitacionales	30	3.3
1.2.3.4	Infraestructura	25	4
1.2.3.9	Otros Bienes Inmuebles	20	5
1.2.4	BIENES MUEBLES		
1.2.4.1	Mobiliario y Equipo de Administración		
1.2.4.1.1	Muebles de oficina y estantería	10	10
1.2.4.1.2	Muebles, Excepto de oficina y estantería	10	10
1.2.4.1.3	Equipo de cómputo y de Tecnologías de la Información	3	33.3
1.2.4.1.9	Otros mobiliarios y Equipos de Administración	10	10
1.2.4.2	Mobiliario y Equipo Educativo y recreativo		
1.2.4.2.1	Equipos y aparatos audiovisuales	3	33.3
1.2.4.2.2	Aparatos Deportivos	5	20
1.2.4.2.3	Cámaras fotográficas y de Video	3	33.3
1.2.4.2.9	Otro mobiliario y Equipo Educativo y Recreativo	5	20
1.2.4.3	Equipo Instrumental Médico y de Laboratorio		
1.2.4.3.1	Equipo Médico y de Laboratorio	5	20
1.2.4.3.2	Instrumental Médico y de Laboratorio	5	20
1.2.4.4	Equipo de Transporte		

Instituto Estatal para la Educación de Jóvenes y Adultos

Dependencia:

Cd. David Gustavo

Chetumal, Quintana Roo. C.P. 77013

Tel. (983) 8321029 8323101

000011

1.2.4.4.1	Automóviles y Equipo Terrestre	5	20
1.2.4.4.2	Carrocerías y Remolques	5	20
1.2.4.4.3	Equipo Aeroespacial	5	20
1.2.4.4.4	Equipo ferroviario	5	20
1.2.4.4.5	Embarcaciones	5	20
1.2.4.4.9	Otros equipos de Transporte	5	20
1.2.4.5	Equipo de Defensa y seguridad	*	*
<b>1.2.4.6 Maquinaria, otros Equipos y Herramientas</b>			
1.2.4.6.1	Maquinaria y equipo agropecuario	10	10
1.2.4.6.2	Maquinaria y Equipo Industrial	10	10
1.2.4.6.3	Maquinaria y Equipo de Construcción	10	10
1.2.4.6.4	Sistemas de aire acondicionado, calefacción y de Refrigeración Industrial y Comercial	10	10
1.2.4.6.5	Equipo de comunicación y Telecomunicaciones	10	10
1.2.4.6.6	Equipos de Generación Eléctrica, Aparatos y Accesorios Electrónicos	10	10
1.2.4.6.7	Herramientas y Máquinas-Herramienta	10	10
1.2.4.6.9	Otros Equipos	10	10
<b>1.2.4.8 Activos Biológicos</b>			
1.2.4.8.1	Bovinos	5	20
1.2.4.8.2	Porcinos	5	20
1.2.4.8.3	Aves	5	20
1.2.4.8.4	Ovinos y caprinos	5	20
1.2.4.8.5	Peces y acuicultura	5	20
1.2.4.8.6	Equipos	5	20
1.2.4.8.7	Especies Menores y de Zoológico	5	20
1.2.4.8.8	Árboles y plantas	5	20
1.2.4.8.9	Otros activos Biológicos	5	20

El Instituto Estatal para la Educación de Jóvenes y Adultos, realizó la revalorización del patrimonio y realizó los cálculos de las depreciaciones en apego a lo anteriormente señalado, actualmente ha logrado realizar el cálculo y registro de las depreciaciones y las amortizaciones hasta el ejercicio 2014.

## TOTAL PASIVOS CIRCULANTES

### Cuentas por pagar a corto plazo

Esta cuenta presenta un saldo de \$ 295,878.31 del pago de impuestos federales del mes de septiembre el cual se liquidara a más tardar el 17 de septiembre del 2015.

### Doctos. Por pagar a corto plazo

Esta cuenta presenta un saldo de \$1'096,021.70.00 la cual está integrada por pagos de aportaciones al ISSSTE y SAR.

de Jóvenes y Adultos  
Av. Independencia No. 294  
Col. David Gustavo.  
Chetumal, Quintana Roo. C.P. 77013  
Tel. (983) 8321029 8323101

### Otros pasivos a corto plazo

Esta cuenta presenta un saldo de \$19'799,907.00 por concepto de recursos pendientes de ministrar por parte de Gobierno del Estado en atención al presupuesto autorizado modificado de Ramo 33, Gobierno del Estado y Ramo 11.

Presupuesto

INSTITUTO ESTATAL PARA LA EDUCACION DE JOVENES Y ADULTOS						
Estado Analítico de Ingresos						
Del 01 de Enero al 30 de Septiembre de 2015						
Rubro de Ingresos	Ingreso					Diferencia
	Estimado	Ampliaciones y Reducciones	Modificado	Devengado	Recaudado	
	(1)	(2)	(3= 1 + 2)	(4)	(5)	
Impuestos	0	0	0	0	0	0
Cuotas y Aportaciones de Seguridad Social	0	0	0	0	0	0
Contribuciones de Mejoras	0	0	0	0	0	0
Derechos	0	0	0	0	0	0
Productos	0	0	0	0	0	0
Corriente	0	0	0	0	0	0
Capital	0	0	0	0	0	0
Aprovechamientos	0	0	0	0	0	0
Corriente	0	0	0	0	0	0
Capital	0	0	0	0	0	0
Ingresos por Ventas de Bienes y Servicios	0	0	0	0	0	0
Participaciones y Aportaciones	94,397,590	4,553,223	98,950,813	79,631,979	68,123,866	26,273,724
Transferencias, Asignaciones, Subsidios y Otras Ayudas	0	0	0	0	0	0
Ingresos Derivados de Financiamientos	0	0	0	0	0	0
<b>Total</b>	<b>94,397,590</b>	<b>4,553,223</b>	<b>98,950,813</b>	<b>79,631,979</b>	<b>68,123,866</b>	<b>26,273,724</b>
				Ingresos excedentes		26,273,724

Estado Analítico de Ingresos Por Fuente de Financiamiento	Ingreso					Diferencia
	Estimado	Ampliaciones y Reducciones	Modificado	Devengado	Recaudado	
	(1)	(2)	(3= 1 + 2)	(4)	(5)	
<b>Ingresos del Gobierno</b>						
Impuestos	0	0	0	0	0	0
Contribuciones de Mejoras	0	0	0	0	0	0
Derechos	0	0	0	0	0	0
Productos	0	0	0	0	0	0
Corriente	0	0	0	0	0	0
Capital	0	0	0	0	0	0
Aprovechamientos	0	0	0	0	0	0
Corriente	0	0	0	0	0	0
Capital	0	0	0	0	0	0
Participaciones y Aportaciones	94,397,590	4,553,223	98,950,813	79,631,979	68,123,866	26,273,724
Transferencias, Asignaciones, Subsidios y Otras Ayudas	0	0	0	0	0	0
<b>Ingresos de Organismos y Empresas</b>						
Cuotas y Aportaciones de Seguridad Social	0	0	0	0	0	0
Ingresos por Ventas de Bienes y Servicios	0	0	0	0	0	0
Transferencias, Asignaciones, Subsidios y Otras Ayudas	0	0	0	0	0	0
<b>Ingresos derivados de financiamiento</b>						
Ingresos Derivados de Financiamientos	0	0	0	0	0	0
<b>Total</b>	<b>94,397,590</b>	<b>4,553,223</b>	<b>98,950,813</b>	<b>79,631,979</b>	<b>68,123,866</b>	<b>26,273,724</b>
				Ingresos excedentes		26,273,724



INSTITUTO ESTATAL PARA LA EDUCACION DE JOVENES Y ADULTOS Estado Analítico del Ejercicio del Presupuesto de Egresos Clasificación Económica (por Tipo de Gasto) Del 01 de Enero al 30 de Septiembre de 2015						
Concepto	Egresos					Subejercicio
	Aprobado	Ampliaciones/ (Reducciones)	Modificado	Devengado	Pagado	
	1	2	3 = (1 + 2)	4	5	
Gasto Corriente	94,397,590	0	94,397,590	50,927,255	50,927,255	43,470,334
Gasto de Capital	0	4,553,223	4,553,223	4,478,396	4,478,396	74,827
Amortización de la Deuda y Disminución de Pasivos	0	0	0	0	0	0
<b>Total del Gasto</b>	<b>94,397,590</b>	<b>4,553,223</b>	<b>98,950,813</b>	<b>55,405,651</b>	<b>55,405,651</b>	<b>43,545,161</b>

INSTITUTO ESTATAL PARA LA EDUCACION DE JOVENES Y ADULTOS Estado Analítico del Ejercicio del Presupuesto de Egresos Clasificación Administrativa Del 01 de Enero al 30 de Septiembre de 2015						
Concepto	Egresos					Subejercicio
	Aprobado	Ampliaciones/ (Reducciones)	Modificado	Devengado	Pagado	
	1	2	3 = (1 + 2)	4	5	
INSTITUTO ESTATAL PARA LA EDUCACION DE JOVENES Y ADULTOS	94,397,590	4,553,223	98,950,813	55,405,651	55,405,651	43,545,161
<b>Total del Gasto</b>	<b>94,397,590</b>	<b>4,553,223</b>	<b>98,950,813</b>	<b>55,405,651</b>	<b>55,405,651</b>	<b>43,545,161</b>




### ARMONIZACION CONTABLE.

Se contrató el sistema contable denominado SAACG. Net , Sistema Automatizado y Administrado de contabilidad Gubernamental del Instituto para el Desarrollo Técnico de las Haciendas Públicas para efecto de generar la información contable y presupuestal ya que dicho sistema reúne los requisitos para cumplir con las obligaciones establecidas en ley General de Contabilidad Gubernamental.

Asimismo durante el primer semestre del 2015 se asistieron a las capacitaciones otorgadas por el consejo estatal de Armonización Contable del Estado de Quintana Roo (CEACQROO)


Se Cumplió con las publicaciones de los tres primeros trimestres, en tiempo y forma de los formatos aprobados por el consejo nacional de armonización Contable publicados el 4 de abril del 2014 con el propósito de dar cumplimiento a las disposiciones establecidas en el art. 73 del título quinto de la LGCG, se publicó dentro de la página del Internet de este Instituto la información relativa a las aportaciones Para la Educación Tecnológica y de Adultos.

ELABORO




L.C. DIANA BASULTO SOLIS  
JEFA DEL DEPTO. DE REC. FINANC.

REVISO



LIC. MANUEL J. HERRERA CARRILLO  
DIRECTOR ADMINISTRATIVO

AUTORIZO



PROF. FRANCISCO J. NOVELO ORDOÑEZ  
DIRECTOR GENERAL

07 OCT 2015

RECIBIDO  
SECRETARÍA DE EDUCACIÓN PÚBLICA

INSTITUTO ESTATAL PARA LA EDUCACION DE JOVENES Y ADULTOS  
ESTADO ANALÍTICO DEL PRESUPUESTO DE EGRESOS  
Clasificación por Objeto del Gasto (CONCENTRADO)  
Del 01 de Enero al 30 de septiembre de 2015  
(Miles de pesos)

Concepto	Aprobado	Ampliaciones /Reducciones	Modificado	Devengado	Pagado	Subejercicio
<b>1000 SERVICIOS PERSONALES</b>	<b>36,413,924.00</b>	<b>0.00</b>	<b>36,413,924.00</b>	<b>24,210,074.37</b>	<b>24,210,074.37</b>	<b>12,203,849.63</b>
<b>1100 REMUNERACIONES AL PERSONAL DE CARÁCTER PERMANENTE</b>	<b>10,664,171.00</b>	<b>67,556.47</b>	<b>10,731,727.47</b>	<b>8,062,839.37</b>	<b>8,062,839.37</b>	<b>2,668,888.10</b>
1110 Dietas	0.00	0.00	0.00	0.00	0.00	0.00
1120 Haberes	0.00	0.00	0.00	0.00	0.00	0.00
1130 Sueldos base al personal permanente	10,664,171.00	67,556.47	10,731,727.47	8,062,839.37	8,062,839.37	2,668,888.10
1140 Remuneraciones por adscripción laboral en el extranjero	0.00	0.00	0.00	0.00	0.00	0.00
<b>1200 REMUNERACIONES AL PERSONAL DE CARÁCTER TRANSITO</b>	<b>2,564,331.00</b>	<b>-89,376.71</b>	<b>2,474,954.29</b>	<b>1,563,604.07</b>	<b>1,563,604.07</b>	<b>911,350.22</b>
1210 Honorarios asimilables a salarios	2,564,331.00	-89,376.71	2,474,954.29	1,563,604.07	1,563,604.07	911,350.22
1220 Sueldos base al personal eventual	0.00	0.00	0.00	0.00	0.00	0.00
1230 Retribuciones por servicios de carácter social	0.00	0.00	0.00	0.00	0.00	0.00
1240 Retribución a los representantes de los trabajadores y de los patrones	0.00	0.00	0.00	0.00	0.00	0.00
<b>1300 REMUNERACIONES ADICIONALES Y ESPECIALES</b>	<b>6,813,345.00</b>	<b>214,017.06</b>	<b>7,027,362.06</b>	<b>3,318,810.90</b>	<b>3,318,810.90</b>	<b>3,708,551.16</b>
1310 Primas por años de servicios efectivos prestados	334,140.00	785.00	334,925.00	250,127.50	250,127.50	84,797.50
1320 Primas de vacaciones, dominical y gratificación de fin de año	3,161,616.00	213,232.06	3,374,848.06	1,144,634.15	1,144,634.15	2,230,213.91
1330 Horas extraordinarias	0.00	0.00	0.00	0.00	0.00	0.00
1340 Compensaciones	3,317,589.00	0.00	3,317,589.00	1,924,049.25	1,924,049.25	1,393,539.75
1350 Sobrehaberes	0.00	0.00	0.00	0.00	0.00	0.00
1360 Asignaciones de técnico, de mando, por comisión, de vuelo y de comisión	0.00	0.00	0.00	0.00	0.00	0.00
1370 Honorarios especiales	0.00	0.00	0.00	0.00	0.00	0.00
1380 Participaciones por vigilancia en el cumplimiento de las leyes y reglamentos	0.00	0.00	0.00	0.00	0.00	0.00
<b>1400 SEGURIDAD SOCIAL</b>	<b>3,373,675.00</b>	<b>56,799.18</b>	<b>3,430,474.18</b>	<b>2,322,592.29</b>	<b>2,322,592.29</b>	<b>1,107,881.89</b>
1410 Aportaciones de seguridad social	1,782,677.00	-137,658.38	1,645,018.62	1,095,937.11	1,095,937.11	549,081.51
1420 Aportaciones a fondos de vivienda	702,232.00	10,377.97	712,609.97	504,037.93	504,037.93	208,572.04
1430 Aportaciones al sistema para el retiro	712,335.00	197,716.14	910,051.14	567,648.75	567,648.75	342,402.39
1440 Aportaciones para seguros	176,431.00	-13,636.55	162,794.45	154,968.50	154,968.50	7,825.95
<b>1500 OTRAS PRESTACIONES SOCIALES Y ECONÓMICAS</b>	<b>12,857,715.00</b>	<b>-248,996.00</b>	<b>12,608,719.00</b>	<b>8,886,376.40</b>	<b>8,886,376.40</b>	<b>3,722,342.60</b>
1510 Cuotas para el fondo de ahorro y fondo de trabajo	58,701.00	432.16	59,133.16	44,451.16	44,451.16	14,682.00
1520 Indemnizaciones	0.00	0.00	0.00	0.00	0.00	0.00
1530 Prestaciones y haberes de retiro	0.00	0.00	0.00	0.00	0.00	0.00
1540 Prestaciones contractuales	12,729,201.00	-249,428.16	12,479,772.84	8,788,825.54	8,788,825.54	3,690,947.30
1550 Apoyos a la capacitación de los servidores públicos	53,190.00	0.00	53,190.00	43,399.14	43,399.14	9,790.86
1560 Otras prestaciones sociales y económicas	16,623.00	0.00	16,623.00	9,700.56	9,700.56	6,922.44
<b>1600 PREVISIONES</b>	<b>0.00</b>	<b>0.00</b>	<b>0.00</b>	<b>0.00</b>	<b>0.00</b>	<b>0.00</b>
1610 Previsiones de carácter laboral, económica y de seguridad social	0.00	0.00	0.00	0.00	0.00	0.00
<b>1700 PAGO DE ESTIMULOS A SERVIDORES PÚBLICOS</b>	<b>140,687.00</b>	<b>0.00</b>	<b>140,687.00</b>	<b>55,851.34</b>	<b>55,851.34</b>	<b>84,835.66</b>
1710 Estimulos	140,687.00	0.00	140,687.00	55,851.34	55,851.34	84,835.66
1720 Recompensas	0.00	0.00	0.00	0.00	0.00	0.00
<b>1800 IMPUESTO SOBRE NÓMINAS Y OTROS QUE SE DERIVEN DE EL</b>	<b>0.00</b>	<b>0.00</b>	<b>0.00</b>	<b>0.00</b>	<b>0.00</b>	<b>0.00</b>
1810 Impuesto sobre nóminas	0.00	0.00	0.00	0.00	0.00	0.00
1820 Otros impuestos derivados de una relación laboral	0.00	0.00	0.00	0.00	0.00	0.00
<b>2000 MATERIALES Y SUMINISTROS</b>	<b>5,706,554.00</b>	<b>-323,297.00</b>	<b>5,383,257.00</b>	<b>3,058,465.37</b>	<b>3,058,465.37</b>	<b>2,324,791.63</b>
<b>2100 MATERIALES DE ADMINISTRACION, EMISION DE DOCUMENTOS</b>	<b>2,507,138.00</b>	<b>-760,551.33</b>	<b>1,746,586.67</b>	<b>627,314.18</b>	<b>627,314.18</b>	<b>1,119,272.49</b>
2110 Materiales, útiles y equipos menores de oficina	485,741.00	82,072.64	567,813.64	257,049.61	257,049.61	310,764.03
2120 Materiales y útiles de impresión y reproducción	729,202.00	-423,278.55	305,923.45	77,954.10	77,954.10	227,969.35
2130 Material estadístico y geográfico	0.00	0.00	0.00	0.00	0.00	0.00
2140 Materiales, útiles y equipos menores de tecnologías de la información y comunicaciones	906,616.00	-423,052.90	483,563.10	158,416.99	158,416.99	325,146.11
2150 Material impreso e información digital	0.00	22,210.98	22,210.98	22,210.98	22,210.98	0.00
2160 Material de limpieza	230,383.00	-18,503.50	211,879.50	111,682.50	111,682.50	100,197.00
2170 Materiales y útiles de enseñanza	155,196.00	0.00	155,196.00	0.00	0.00	155,196.00
2180 Materiales para el registro e identificación de bienes y personas	0.00	0.00	0.00	0.00	0.00	0.00
<b>2200 ALIMENTOS Y UTENSILIOS</b>	<b>168,871.00</b>	<b>78,830.14</b>	<b>247,701.14</b>	<b>266,524.94</b>	<b>266,524.94</b>	<b>-18,823.80</b>
2210 Productos alimenticios para personas	168,871.00	76,647.86	245,518.86	264,342.66	264,342.66	-18,823.80
2220 Productos alimenticios para animales	0.00	0.00	0.00	0.00	0.00	0.00
2230 Utensilios para el servicio de alimentación	0.00	2,182.28	2,182.28	2,182.28	2,182.28	0.00
<b>2300 MATERIAS PRIMAS Y MATERIALES DE PRODUCCION Y COMERCIALIZACION</b>	<b>0.00</b>	<b>0.00</b>	<b>0.00</b>	<b>0.00</b>	<b>0.00</b>	<b>0.00</b>
2310 Productos alimenticios, agropecuarios y forestales adquiridos como materia prima	0.00	0.00	0.00	0.00	0.00	0.00
2320 Insumos textiles adquiridos como materia prima	0.00	0.00	0.00	0.00	0.00	0.00
2330 Productos de papel, cartón e impresos adquiridos como materia prima	0.00	0.00	0.00	0.00	0.00	0.00
2340 Combustibles, lubricantes, aditivos, carbón y sus derivados adquiridos como materia prima	0.00	0.00	0.00	0.00	0.00	0.00
2350 Productos químicos, farmacéuticos y de laboratorio adquiridos como materia prima	0.00	0.00	0.00	0.00	0.00	0.00
2360 Productos metálicos y a base de minerales no metálicos adquiridos como materia prima	0.00	0.00	0.00	0.00	0.00	0.00
2370 Productos de cuero, piel, plástico y hule adquiridos como materia prima	0.00	0.00	0.00	0.00	0.00	0.00
2380 Mercancías adquiridas para su comercialización	0.00	0.00	0.00	0.00	0.00	0.00
2390 Otros productos adquiridos como materia prima	0.00	0.00	0.00	0.00	0.00	0.00
<b>2400 MATERIALES Y ARTICULOS DE CONSTRUCCION Y DE REPARACION</b>	<b>261,664.00</b>	<b>-4,808.97</b>	<b>256,855.03</b>	<b>68,905.99</b>	<b>68,905.99</b>	<b>187,949.04</b>
2410 Productos minerales no metálicos	4,085.00	0.00	4,085.00	0.00	0.00	4,085.00
2420 Cemento y productos de concreto	39,089.00	0.00	39,089.00	0.00	0.00	39,089.00
2430 Cal, yeso y productos de yeso	0.00	0.00	0.00	0.00	0.00	0.00
2440 Madera y productos de madera	0.00	1,287.01	1,287.01	1,287.01	1,287.01	0.00
2450 Vidrio y productos de vidrio	7,000.00	0.00	7,000.00	0.00	0.00	7,000.00
2460 Material eléctrico y electrónico	83,540.00	0.00	83,540.00	27,465.38	27,465.38	56,074.62

000017

2470	Artículos metálicos para la construcción	23,454.00	13,060.42	36,514.42	15,594.42	15,594.42	20,920.00
2480	Materiales complementarios	1,268.00	1,131.97	2,399.97	1,264.97	1,264.97	1,135.00
2490	Otros materiales y artículos de construcción y reparación	103,228.00	-20,288.37	82,939.63	23,294.21	23,294.21	59,645.42
<b>2500</b>	<b>PRODUCTOS QUIMICOS, FARMACEUTICOS Y DE LABORATORIO</b>	<b>21,773.00</b>	<b>0.00</b>	<b>21,773.00</b>	<b>379.99</b>	<b>379.99</b>	<b>21,393.01</b>
2510	Productos químicos básicos	21,773.00	0.00	21,773.00	379.99	379.99	21,393.01
2520	Fertilizantes, pesticidas y otros agroquímicos	0.00	0.00	0.00	0.00	0.00	0.00
2530	Medicinas y productos farmacéuticos	0.00	0.00	0.00	0.00	0.00	0.00
2540	Materiales, accesorios y suministros médicos	0.00	0.00	0.00	0.00	0.00	0.00
2550	Materiales, accesorios y suministros de laboratorio	0.00	0.00	0.00	0.00	0.00	0.00
2560	Fibras sintéticas, hules, plásticos y derivados	0.00	0.00	0.00	0.00	0.00	0.00
2590	Otros productos químicos	0.00	0.00	0.00	0.00	0.00	0.00
<b>2600</b>	<b>COMBUSTIBLES, LUBRICANTES Y ADITIVOS</b>	<b>1,924,531.00</b>	<b>214,665.73</b>	<b>2,139,196.73</b>	<b>1,609,588.32</b>	<b>1,609,588.32</b>	<b>529,608.41</b>
2610	Combustibles, lubricantes y aditivos	1,924,531.00	214,665.73	2,139,196.73	1,609,588.32	1,609,588.32	529,608.41
2620	Carbón y sus derivados	0.00	0.00	0.00	0.00	0.00	0.00
<b>2700</b>	<b>VESTUARIO, BLANCOS, PRENDAS DE PROTECCION Y ARTICULOS</b>	<b>237,309.00</b>	<b>-78,933.85</b>	<b>158,375.15</b>	<b>83,338.86</b>	<b>83,338.86</b>	<b>75,036.29</b>
2710	Vestuario y uniformes	237,309.00	-80,766.04	156,542.96	81,506.67	81,506.67	75,036.29
2720	Prendas de seguridad y protección personal	0.00	0.00	0.00	0.00	0.00	0.00
2730	Artículos deportivos	0.00	578.00	578.00	578.00	578.00	0.00
2740	Productos textiles	0.00	1,254.19	1,254.19	1,254.19	1,254.19	0.00
2750	Blancos y otros productos textiles, excepto prendas de vestir	0.00	0.00	0.00	0.00	0.00	0.00
<b>2800</b>	<b>MATERIALES Y SUMINISTROS PARA SEGURIDAD</b>	<b>0.00</b>	<b>0.00</b>	<b>0.00</b>	<b>0.00</b>	<b>0.00</b>	<b>0.00</b>
2810	Sustancias y materiales explosivos	0.00	0.00	0.00	0.00	0.00	0.00
2820	Materiales de seguridad pública	0.00	0.00	0.00	0.00	0.00	0.00
2830	Prendas de protección para seguridad pública y nacional	0.00	0.00	0.00	0.00	0.00	0.00
<b>2900</b>	<b>HERRAMIENTAS, REFACCIONES Y ACCESORIOS MENORES</b>	<b>585,268.00</b>	<b>227,501.28</b>	<b>812,769.28</b>	<b>402,413.09</b>	<b>402,413.09</b>	<b>410,356.19</b>
2910	Herramientas menores	30,954.00	0.00	30,954.00	4,170.13	4,170.13	26,783.87
2920	Refacciones y accesorios menores de edificios	30,108.00	0.00	30,108.00	653.11	653.11	29,454.89
2930	Refacciones y accesorios menores de mobiliario y equipo de adm	24,276.00	3,706.75	27,982.75	3,706.75	3,706.75	24,276.00
2940	Refacciones y accesorios menores de equipo de cómputo y tecn	169,047.00	6,418.32	175,465.32	26,864.14	26,864.14	148,601.18
2950	Refacciones y accesorios menores de equipo e instrumental mec	0.00	0.00	0.00	0.00	0.00	0.00
2960	Refacciones y accesorios menores de equipo de transporte	330,883.00	217,376.21	548,259.21	367,018.96	367,018.96	181,240.25
2970	Refacciones y accesorios menores de equipo de defensa y segu	0.00	0.00	0.00	0.00	0.00	0.00
2980	Refacciones y accesorios menores de maquinaria y otros equipo	0.00	0.00	0.00	0.00	0.00	0.00
2990	Refacciones y accesorios menores otros bienes muebles	0.00	0.00	0.00	0.00	0.00	0.00
<b>3000</b>	<b>SERVICIOS GENERALES</b>	<b>7,338,381.00</b>	<b>323,297.00</b>	<b>7,661,678.00</b>	<b>4,609,741.91</b>	<b>4,609,741.91</b>	<b>3,051,936.09</b>
<b>3100</b>	<b>SERVICIOS BASICOS</b>	<b>1,583,767.00</b>	<b>-55,966.39</b>	<b>1,527,800.61</b>	<b>822,463.52</b>	<b>822,463.52</b>	<b>705,337.09</b>
3110	Energía eléctrica	1,037,429.00	-70,373.20	967,055.80	559,346.60	559,346.60	407,709.20
3120	Gas	0.00	0.00	0.00	0.00	0.00	0.00
3130	Agua	48,300.00	2,692.09	50,992.09	23,225.09	23,225.09	27,767.00
3140	Telefonía tradicional	370,385.00	0.00	370,385.00	160,965.92	160,965.92	209,419.08
3150	Telefonía celular	34,395.00	0.00	34,395.00	17,546.00	17,546.00	16,849.00
3160	Servicios de telecomunicaciones y satélites	6,145.00	0.00	6,145.00	369.00	369.00	5,776.00
3170	Servicios de acceso de Internet, redes y procesamiento de inform	28,378.00	9,788.28	38,166.28	28,709.28	28,709.28	9,457.00
3180	Servicios postales y telegráficos	58,735.00	1,926.44	60,661.44	32,301.63	32,301.63	28,359.81
3190	Servicios integrales y otros servicios	0.00	0.00	0.00	0.00	0.00	0.00
<b>3200</b>	<b>SERVICIOS DE ARRENDAMIENTO</b>	<b>1,211,876.00</b>	<b>-5,603.35</b>	<b>1,206,272.65</b>	<b>892,191.21</b>	<b>892,191.21</b>	<b>314,081.44</b>
3210	Arrendamiento de terrenos	0.00	0.00	0.00	0.00	0.00	0.00
3220	Arrendamiento de edificios	1,186,876.00	-12,465.91	1,174,410.09	873,682.65	873,682.65	300,727.44
3230	Arrendamiento de mobiliario y equipo de administración, educaci	0.00	0.00	0.00	0.00	0.00	0.00
3240	Arrendamiento de equipo e instrumental médico y de laboratorio	0.00	0.00	0.00	0.00	0.00	0.00
3250	Arrendamiento de equipo de transporte	25,000.00	0.00	25,000.00	11,646.00	11,646.00	13,354.00
3260	Arrendamiento de maquinaria, otros equipos y herramientas	0.00	0.00	0.00	0.00	0.00	0.00
3270	Arrendamiento de activos intangibles	0.00	6,862.56	6,862.56	6,862.56	6,862.56	0.00
3280	Arrendamiento financiero	0.00	0.00	0.00	0.00	0.00	0.00
3290	Otros arrendamientos	0.00	0.00	0.00	0.00	0.00	0.00
<b>3300</b>	<b>SERVICIOS PROFESIONALES, CIENTIFICOS, TECNICOS Y OTROS</b>	<b>482,741.00</b>	<b>298,144.24</b>	<b>780,885.24</b>	<b>637,418.39</b>	<b>637,418.39</b>	<b>143,466.85</b>
3310	Servicios legales, de contabilidad, auditoría y relacionados	326,059.00	93,505.08	419,564.08	344,571.08	344,571.08	74,993.00
3320	Servicios de diseño, arquitectura, ingeniería y actividades relacio	0.00	0.00	0.00	0.00	0.00	0.00
3330	Servicios de consultoría administrativa, procesos, técnica y en te	13,840.00	0.00	13,840.00	0.00	0.00	13,840.00
3340	Servicios de capacitación	0.00	0.00	0.00	0.00	0.00	0.00
3350	Servicios de investigación científica y desarrollo	0.00	0.00	0.00	0.00	0.00	0.00
336	Servicios de apoyo administrativo, traducción, fotocopiado e impr	66,859.00	204,413.16	271,272.16	237,631.31	237,631.31	33,640.85
3370	Servicios de protección y seguridad	0.00	0.00	0.00	0.00	0.00	0.00
3380	Servicios de vigilancia	75,983.00	226.00	76,209.00	55,216.00	55,216.00	20,993.00
3390	Servicios profesionales, científicos y técnicos integrales	0.00	0.00	0.00	0.00	0.00	0.00
<b>3400</b>	<b>SERVICIOS FINANCIEROS, BANCARIOS Y COMERCIALES</b>	<b>338,814.00</b>	<b>102,610.55</b>	<b>441,424.55</b>	<b>440,039.39</b>	<b>440,039.39</b>	<b>1,385.16</b>
3410	Servicios financieros y bancarios 342 Servicios de cobranza, inv	34,376.00	5,242.89	39,618.89	23,390.93	23,390.93	16,227.96
3430	Servicios de recaudación, traslado y custodia de valores	0.00	0.00	0.00	0.00	0.00	0.00
3440	Seguros de responsabilidad patrimonial y fianzas	0.00	0.00	0.00	0.00	0.00	0.00
3450	Seguro de bienes patrimoniales	296,058.00	45,847.66	341,905.66	365,128.46	365,128.46	-23,222.80
3460	Almacenaje, envase y embalaje	0.00	0.00	0.00	0.00	0.00	0.00
3470	Fletes y maniobras	8,380.00	51,520.00	59,900.00	51,520.00	51,520.00	8,380.00
3480	Comisiones por ventas	0.00	0.00	0.00	0.00	0.00	0.00
3490	Servicios financieros, bancarios y comerciales integrales	0.00	0.00	0.00	0.00	0.00	0.00
<b>3500</b>	<b>SERVICIOS DE INSTALACION, REPARACION, MANTENIMIENTO</b>	<b>584,188.00</b>	<b>277,300.45</b>	<b>861,488.45</b>	<b>441,240.37</b>	<b>441,240.37</b>	<b>420,248.08</b>
3510	Conservación y mantenimiento menor de inmuebles	124,587.00	13,250.24	137,837.24	63,012.48	63,012.48	74,824.76
3520	Instalación, reparación y mantenimiento de mobiliario y equipo de	43,220.00	40,331.21	83,551.21	63,307.21	63,307.21	20,244.00
3530	Instalación, reparación y mantenimiento de equipo de cómputo y	87,278.00	0.00	87,278.00	0.00	0.00	87,278.00

000018

3540	Instalación, reparación y mantenimiento de equipo e instrumenta	0.00	0.00	0.00	0.00	0.00	0.00
3550	Reparación y mantenimiento de equipo de transporte	286,000.00	218,406.20	504,406.20	287,110.28	287,110.28	217,295.92
3560	Reparación y mantenimiento de equipo de defensa y seguridad	0.00	0.00	0.00	0.00	0.00	0.00
3570	Instalación, reparación y mantenimiento de maquinaria, otros eq	0.00	0.00	0.00	0.00	0.00	0.00
3580	Servicios de limpieza y manejo de desechos	43,103.00	0.00	43,103.00	22,497.60	22,497.60	20,605.40
3590	Servicios de jardinería y fumigación	0.00	5,312.80	5,312.80	5,312.80	5,312.80	0.00
<b>3600</b>	<b>SERVICIOS DE COMUNICACION SOCIAL Y PUBLICIDAD</b>	<b>13,789.00</b>	<b>8,754.40</b>	<b>22,543.40</b>	<b>8,754.40</b>	<b>8,754.40</b>	<b>13,789.00</b>
3610	Difusión por radio, televisión y otros medios de mensajes sobre p	0.00	8,754.40	8,754.40	8,754.40	8,754.40	0.00
3620	Difusión por radio, televisión y otros medios de mensajes comerc	12,435.00	0.00	12,435.00	0.00	0.00	12,435.00
3630	Servicios de creatividad, preproducción y producción de publicid:	0.00	0.00	0.00	0.00	0.00	0.00
3640	Servicios de revelado de fotografías	1,354.00	0.00	1,354.00	0.00	0.00	1,354.00
3650	Servicios de la industria filmica, del sonido y del video	0.00	0.00	0.00	0.00	0.00	0.00
3660	Servicio de creación y difusión de contenido exclusivamente a tr:	0.00	0.00	0.00	0.00	0.00	0.00
3690	Otros servicios de informacion	0.00	0.00	0.00	0.00	0.00	0.00
<b>3700</b>	<b>SERVICIOS DE TRASLADO Y VIATICOS</b>	<b>2,288,679.00</b>	<b>-330,282.71</b>	<b>1,958,396.29</b>	<b>1,010,011.56</b>	<b>1,010,011.56</b>	<b>948,384.73</b>
3710	Pasajes aéreos	599,518.00	-199,796.42	399,721.58	211,425.58	211,425.58	188,296.00
3720	Pasajes terrestres	65,223.00	0.00	65,223.00	20,850.00	20,850.00	44,373.00
3730	Pasajes marítimos, lacustres y fluviales	79,249.00	0.00	79,249.00	34,277.98	34,277.98	44,971.02
3740	Autotransporte	0.00	0.00	0.00	0.00	0.00	0.00
3750	Viáticos en el país	1,544,689.00	-130,486.29	1,414,202.71	743,458.00	743,458.00	670,744.71
3760	Viáticos en el extranjero	0.00	0.00	0.00	0.00	0.00	0.00
3770	Gastos de instalación y traslado de menaje	0.00	0.00	0.00	0.00	0.00	0.00
3780	Servicios integrales de traslado y viáticos	0.00	0.00	0.00	0.00	0.00	0.00
3790	Otros servicios de traslado y hospedaje	0.00	0.00	0.00	0.00	0.00	0.00
<b>3800</b>	<b>SERVICIOS OFICIALES</b>	<b>451,545.00</b>	<b>3,643.55</b>	<b>455,188.55</b>	<b>256,351.85</b>	<b>256,351.85</b>	<b>198,836.70</b>
3810	Gastos de ceremonial	0.00	0.00	0.00	0.00	0.00	0.00
3820	Gastos de orden social y cultural	94,361.00	3,643.55	98,004.55	35,188.75	35,188.75	62,815.80
3830	Congresos y convenciones	357,184.00	0.00	357,184.00	221,163.10	221,163.10	136,020.90
3840	Exposiciones	0.00	0.00	0.00	0.00	0.00	0.00
3850	Gastos de representación	0.00	0.00	0.00	0.00	0.00	0.00
<b>3900</b>	<b>OTROS SERVICIOS GENERALES 391 Servicios funerarios y de</b>	<b>382,982.00</b>	<b>24,696.26</b>	<b>407,678.26</b>	<b>101,271.22</b>	<b>101,271.22</b>	<b>306,407.04</b>
3920	Impuestos y derechos	90,958.00	40,719.81	131,677.81	101,271.22	101,271.22	30,406.59
3930	Impuestos y derechos de importación	0.00	0.00	0.00	0.00	0.00	0.00
3940	Sentencias y resoluciones judiciales	0.00	0.00	0.00	0.00	0.00	0.00
3950	Penas, multas, accesorios y actualizaciones	0.00	0.00	0.00	0.00	0.00	0.00
3980	Impuesto Sobre Nomina	292,024.00	-16,023.55	276,000.45	0.00	0.00	276,000.45
3990	Otros servicios generales	0.00	0.00	0.00	0.00	0.00	0.00
<b>4000</b>	<b>TRANSFERENCIAS, ASIGNACIONES, SUBSIDIOS Y OTRAS AYI</b>	<b>44,938,731.00</b>	<b>0.00</b>	<b>44,938,731.00</b>	<b>19,063,805.50</b>	<b>19,063,805.50</b>	<b>25,874,925.50</b>
<b>4400</b>	<b>AYUDAS SOCIALES</b>	<b>44,938,731.00</b>	<b>0.00</b>	<b>44,938,731.00</b>	<b>19,063,805.50</b>	<b>19,063,805.50</b>	<b>25,874,925.50</b>
4410	Ayudas sociales a personas	44,938,731.00	0.00	44,938,731.00	19,063,805.50	19,063,805.50	25,874,925.50
<b>5000</b>	<b>BIENES MUEBLES, INMUEBLES E INTANGIBLES</b>	<b>0.00</b>	<b>4,553,223.36</b>	<b>4,553,223.36</b>	<b>4,478,396.17</b>	<b>4,478,396.17</b>	<b>74,827.19</b>
<b>5100</b>	<b>MOBILIARIO Y EQUIPO DE ADMINISTRACION</b>	<b>0.00</b>	<b>818.65</b>	<b>818.65</b>	<b>0.00</b>	<b>0.00</b>	<b>818.65</b>
5150	Equipo de cómputo y de tecnologías de la información	0.00	818.65	818.65	0.00	0.00	818.65
<b>5400</b>	<b>VEHICULOS Y EQUIPO DE TRANSPORTE</b>	<b>0.00</b>	<b>4,552,404.71</b>	<b>4,552,404.71</b>	<b>4,478,396.17</b>	<b>4,478,396.17</b>	<b>74,008.54</b>
5410	Automóviles y camiones	0.00	4,552,404.71	4,552,404.71	4,478,396.17	4,478,396.17	74,008.54
<b>TOTAL</b>		<b>94,397,590.00</b>	<b>4,553,223.36</b>	<b>98,950,813.36</b>	<b>55,420,483.32</b>	<b>55,420,483.32</b>	<b>43,530,330.04</b>

  
 LIC. MARIANA PAREDES ULLOA  
 ELABORO

  
 LIC. ROMÁN VALLE CORDERO  
 REVIÓ

  
 PROF. FRANCISCO JAVIER NOVELO ORDÓÑEZ  
 AUTORIZO



**INSTITUTO ESTATAL PARA LA EDUCACION DE JOVENES Y ADULTOS**  
**ESTADO ANALÍTICO DEL PRESUPUESTO DE EGRESOS**  
**Clasificación por Objeto del Gasto (FAETA)**  
**Del 01 de Enero al 30 de septiembre de 2015**  
**(Miles de pesos)**

Concepto	Aprobado	Ampliaciones /Reducciones	Modificado	Devengado	Pagado	Subejercicio
<b>1000 SERVICIOS PERSONALES</b>	<b>26,477,030.00</b>	<b>0.00</b>	<b>26,477,030.00</b>	<b>18,571,378.29</b>	<b>18,571,378.29</b>	<b>7,905,651.71</b>
<b>1100 REMUNERACIONES AL PERSONAL DE CARÁCTER PERMANENTE</b>	<b>9,473,447.00</b>	<b>67,556.47</b>	<b>9,541,003.47</b>	<b>7,172,641.77</b>	<b>7,172,641.77</b>	<b>2,368,361.70</b>
1110 Dietas	0.00	0.00	0.00	0.00	0.00	0.00
1120 Haberes	0.00	0.00	0.00	0.00	0.00	0.00
1130 Sueldos base al personal permanente	9,473,447.00	67,556.47	9,541,003.47	7,172,641.77	7,172,641.77	2,368,361.70
1140 Remuneraciones por adscripción laboral en el extranjero	0.00	0.00	0.00	0.00	0.00	0.00
<b>1200 REMUNERACIONES AL PERSONAL DE CARÁCTER TRANSITO</b>	<b>371,222.00</b>	<b>-19,994.01</b>	<b>351,227.99</b>	<b>221,969.91</b>	<b>221,969.91</b>	<b>129,258.08</b>
1210 Honorarios asimilables a salarios	371,222.00	-19,994.01	351,227.99	221,969.91	221,969.91	129,258.08
1220 Sueldos base al personal eventual	0.00	0.00	0.00	0.00	0.00	0.00
1230 Retribuciones por servicios de carácter social	0.00	0.00	0.00	0.00	0.00	0.00
1240 Retribución a los representantes de los trabajadores y de los patrones	0.00	0.00	0.00	0.00	0.00	0.00
<b>1300 REMUNERACIONES ADICIONALES Y ESPECIALES</b>	<b>2,272,968.00</b>	<b>184,256.71</b>	<b>2,457,224.71</b>	<b>1,168,273.26</b>	<b>1,168,273.26</b>	<b>1,288,951.45</b>
1310 Primas por años de servicios efectivos prestados	262,200.00	-975.00	261,225.00	193,587.50	193,587.50	67,637.50
1320 Primas de vacaciones, dominical y gratificación de fin de año	2,010,768.00	185,231.71	2,195,999.71	974,685.76	974,685.76	1,221,313.95
1330 Horas extraordinarias	0.00	0.00	0.00	0.00	0.00	0.00
1340 Compensaciones	0.00	0.00	0.00	0.00	0.00	0.00
1350 Sobrehaberes	0.00	0.00	0.00	0.00	0.00	0.00
1360 Asignaciones de técnico, de mando, por comisión, de vuelo y de guerra	0.00	0.00	0.00	0.00	0.00	0.00
1370 Honorarios especiales	0.00	0.00	0.00	0.00	0.00	0.00
1380 Participaciones por vigilancia en el cumplimiento de las leyes y reglamentos	0.00	0.00	0.00	0.00	0.00	0.00
<b>1400 SEGURIDAD SOCIAL</b>	<b>2,519,977.00</b>	<b>35,808.99</b>	<b>2,555,785.99</b>	<b>1,945,638.89</b>	<b>1,945,638.89</b>	<b>610,147.10</b>
1410 Aportaciones de seguridad social	1,449,710.00	-154,383.85	1,295,326.15	919,525.17	919,525.17	375,800.98
1420 Aportaciones a fondos de vivienda	551,435.00	10,377.97	561,812.97	423,954.27	423,954.27	137,858.70
1430 Aportaciones al sistema para el retiro	354,476.00	197,716.14	552,192.14	463,530.67	463,530.67	88,661.47
1440 Aportaciones para seguros	164,356.00	-17,901.27	146,454.73	138,628.78	138,628.78	7,825.95
<b>1500 OTRAS PRESTACIONES SOCIALES Y ECONÓMICAS</b>	<b>11,839,416.00</b>	<b>-267,628.16</b>	<b>11,571,787.84</b>	<b>8,062,854.46</b>	<b>8,062,854.46</b>	<b>3,508,933.38</b>
1510 Cuotas para el fondo de ahorro y fondo de trabajo	0.00	0.00	0.00	0.00	0.00	0.00
1520 Indemnizaciones	0.00	0.00	0.00	0.00	0.00	0.00
1530 Prestaciones y haberes de retiro	0.00	0.00	0.00	0.00	0.00	0.00
1540 Prestaciones contractuales	11,839,416.00	-267,628.16	11,571,787.84	8,062,854.46	8,062,854.46	3,508,933.38
1550 Apoyos a la capacitación de los servidores públicos	0.00	0.00	0.00	0.00	0.00	0.00
1560 Otras prestaciones sociales y económicas	0.00	0.00	0.00	0.00	0.00	0.00
<b>1600 PREVISIONES</b>	<b>0.00</b>	<b>0.00</b>	<b>0.00</b>	<b>0.00</b>	<b>0.00</b>	<b>0.00</b>
1610 Previsiones de carácter laboral, económica y de seguridad social	0.00	0.00	0.00	0.00	0.00	0.00
<b>1700 PAGO DE ESTIMULOS A SERVIDORES PÚBLICOS</b>	<b>0.00</b>	<b>0.00</b>	<b>0.00</b>	<b>0.00</b>	<b>0.00</b>	<b>0.00</b>
1710 Estímulos	0.00	0.00	0.00	0.00	0.00	0.00
1720 Recompensas	0.00	0.00	0.00	0.00	0.00	0.00
<b>1800 IMPUESTO SOBRE NÓMINAS Y OTROS QUE SE DERIVEN DE U</b>	<b>0.00</b>	<b>0.00</b>	<b>0.00</b>	<b>0.00</b>	<b>0.00</b>	<b>0.00</b>
1810 Impuesto sobre nóminas	0.00	0.00	0.00	0.00	0.00	0.00
1820 Otros impuestos derivados de una relación laboral	0.00	0.00	0.00	0.00	0.00	0.00
<b>2000 MATERIALES Y SUMINISTROS</b>	<b>1,574,549.00</b>	<b>109,116.20</b>	<b>1,683,665.20</b>	<b>1,232,394.71</b>	<b>1,232,394.71</b>	<b>451,270.49</b>
<b>2100 MATERIALES DE ADMINISTRACION, EMISION DE DOCUMENTOS</b>	<b>362,324.00</b>	<b>-19,862.08</b>	<b>342,461.92</b>	<b>219,191.92</b>	<b>219,191.92</b>	<b>123,270.00</b>
2110 Materiales, útiles y equipos menores de oficina	126,028.00	-14,686.19	111,341.81	82,354.81	82,354.81	28,987.00
2120 Materiales y útiles de impresión y reproducción	49,141.00	-10,565.00	38,576.00	0.00	0.00	38,576.00
2130 Material estadístico y geográfico	0.00	0.00	0.00	0.00	0.00	0.00
2140 Materiales, útiles y equipos menores de tecnologías de la información	2,840.00	1,681.63	4,521.63	3,343.63	3,343.63	1,178.00
2150 Material impreso e información digital	0.00	22,210.98	22,210.98	22,210.98	22,210.98	0.00
2160 Material de limpieza	168,553.00	-18,503.50	150,049.50	111,282.50	111,282.50	38,767.00
2170 Materiales y útiles de enseñanza	15,762.00	0.00	15,762.00	0.00	0.00	15,762.00
2180 Materiales para el registro e identificación de bienes y personas	0.00	0.00	0.00	0.00	0.00	0.00
<b>2200 ALIMENTOS Y UTENSILIOS</b>	<b>56,620.00</b>	<b>78,830.14</b>	<b>135,450.14</b>	<b>122,427.14</b>	<b>122,427.14</b>	<b>13,023.00</b>
2210 Productos alimenticios para personas	56,620.00	76,647.86	133,267.86	120,244.86	120,244.86	13,023.00
2220 Productos alimenticios para animales	0.00	0.00	0.00	0.00	0.00	0.00
2230 Utensilios para el servicio de alimentación	0.00	2,182.28	2,182.28	2,182.28	2,182.28	0.00
<b>2300 MATERIAS PRIMAS Y MATERIALES DE PRODUCCION Y COMERCIALIZACION</b>	<b>0.00</b>	<b>0.00</b>	<b>0.00</b>	<b>0.00</b>	<b>0.00</b>	<b>0.00</b>
2310 Productos alimenticios, agropecuarios y forestales adquiridos como materia prima	0.00	0.00	0.00	0.00	0.00	0.00
2320 Insumos textiles adquiridos como materia prima	0.00	0.00	0.00	0.00	0.00	0.00
2330 Productos de papel, cartón e impresos adquiridos como materia prima	0.00	0.00	0.00	0.00	0.00	0.00
2340 Combustibles, lubricantes, aditivos, carbón y sus derivados adquiridos como materia prima	0.00	0.00	0.00	0.00	0.00	0.00
2350 Productos químicos, farmacéuticos y de laboratorio adquiridos como materia prima	0.00	0.00	0.00	0.00	0.00	0.00
2360 Productos metálicos y a base de minerales no metálicos adquiridos como materia prima	0.00	0.00	0.00	0.00	0.00	0.00
2370 Productos de cuero, piel, plástico y hule adquiridos como materia prima	0.00	0.00	0.00	0.00	0.00	0.00
2380 Mercancías adquiridas para su comercialización	0.00	0.00	0.00	0.00	0.00	0.00
2390 Otros productos adquiridos como materia prima	0.00	0.00	0.00	0.00	0.00	0.00
<b>2400 MATERIALES Y ARTICULOS DE CONSTRUCCION Y DE REPARACION</b>	<b>83,181.00</b>	<b>-4,808.97</b>	<b>78,372.03</b>	<b>53,722.19</b>	<b>53,722.19</b>	<b>24,649.84</b>
2410 Productos minerales no metálicos	0.00	0.00	0.00	0.00	0.00	0.00
2420 Cemento y productos de concreto	0.00	0.00	0.00	0.00	0.00	0.00
2430 Cal, yeso y productos de yeso	0.00	0.00	0.00	0.00	0.00	0.00
2440 Madera y productos de madera	0.00	1,287.01	1,287.01	1,287.01	1,287.01	0.00
2450 Vidrio y productos de vidrio	0.00	0.00	0.00	0.00	0.00	0.00
2460 Material eléctrico y electrónico	21,307.00	0.00	21,307.00	14,815.58	14,815.58	6,491.42

000020

2470	Artículos metálicos para la construcción	0.00	13,060.42	13,060.42	13,060.42	13,060.42	0.00
2480	Materiales complementarios	234.00	1,131.97	1,365.97	1,264.97	1,264.97	101.00
2490	Otros materiales y artículos de construcción y reparación	61,640.00	-20,288.37	41,351.63	23,294.21	23,294.21	18,057.42
<b>2500</b>	<b>PRODUCTOS QUIMICOS, FARMACEUTICOS Y DE LABORATORIO</b>	<b>11,910.00</b>	<b>0.00</b>	<b>11,910.00</b>	<b>379.99</b>	<b>379.99</b>	<b>11,530.01</b>
2510	Productos químicos básicos	11,910.00	0.00	11,910.00	379.99	379.99	11,530.01
2520	Fertilizantes, pesticidas y otros agroquímicos	0.00	0.00	0.00	0.00	0.00	0.00
2530	Medicinas y productos farmacéuticos	0.00	0.00	0.00	0.00	0.00	0.00
2540	Materiales, accesorios y suministros médicos	0.00	0.00	0.00	0.00	0.00	0.00
2550	Materiales, accesorios y suministros de laboratorio	0.00	0.00	0.00	0.00	0.00	0.00
2560	Fibras sintéticas, hules, plásticos y derivados	0.00	0.00	0.00	0.00	0.00	0.00
2590	Otros productos químicos	0.00	0.00	0.00	0.00	0.00	0.00
<b>2600</b>	<b>COMBUSTIBLES, LUBRICANTES Y ADITIVOS</b>	<b>759,881.00</b>	<b>167,841.49</b>	<b>927,722.49</b>	<b>757,950.49</b>	<b>757,950.49</b>	<b>169,772.00</b>
2610	Combustibles, lubricantes y aditivos	759,881.00	167,841.49	927,722.49	757,950.49	757,950.49	169,772.00
2620	Carbón y sus derivados	0.00	0.00	0.00	0.00	0.00	0.00
<b>2700</b>	<b>VESTUARIO, BLANCOS, PRENDAS DE PROTECCION Y ARTICULOS</b>	<b>137,572.00</b>	<b>-78,933.85</b>	<b>58,638.15</b>	<b>25,791.59</b>	<b>25,791.59</b>	<b>32,846.56</b>
2710	Vestuario y uniformes	137,572.00	-80,766.04	56,805.96	24,537.40	24,537.40	32,268.56
2720	Prendas de seguridad y protección personal	0.00	0.00	0.00	0.00	0.00	0.00
2730	Artículos deportivos	0.00	578.00	578.00	0.00	0.00	578.00
2740	Productos textiles	0.00	1,254.19	1,254.19	1,254.19	1,254.19	0.00
2750	Blancos y otros productos textiles, excepto prendas de vestir	0.00	0.00	0.00	0.00	0.00	0.00
<b>2800</b>	<b>MATERIALES Y SUMINISTROS PARA SEGURIDAD</b>	<b>0.00</b>	<b>0.00</b>	<b>0.00</b>	<b>0.00</b>	<b>0.00</b>	<b>0.00</b>
2810	Sustancias y materiales explosivos	0.00	0.00	0.00	0.00	0.00	0.00
2820	Materiales de seguridad pública	0.00	0.00	0.00	0.00	0.00	0.00
2830	Prendas de protección para seguridad pública y nacional	0.00	0.00	0.00	0.00	0.00	0.00
<b>2900</b>	<b>HERRAMIENTAS, REFACCIONES Y ACCESORIOS MENORES</b>	<b>163,061.00</b>	<b>-33,950.53</b>	<b>129,110.47</b>	<b>52,931.39</b>	<b>52,931.39</b>	<b>76,179.08</b>
2910	Herramientas menores	10,046.00	0.00	10,046.00	4,170.13	4,170.13	5,875.87
2920	Refacciones y accesorios menores de edificios	7,800.00	0.00	7,800.00	653.11	653.11	7,146.89
2930	Refacciones y accesorios menores de mobiliario y equipo de admi	0.00	3,706.75	3,706.75	3,706.75	3,706.75	0.00
2940	Refacciones y accesorios menores de equipo de cómputo y tecn	18,626.00	0.00	18,626.00	653.42	653.42	17,972.58
2950	Refacciones y accesorios menores de equipo e instrumental mec	0.00	0.00	0.00	0.00	0.00	0.00
2960	Refacciones y accesorios menores de equipo de transporte	126,589.00	-37,657.28	88,931.72	43,747.98	43,747.98	45,183.74
2970	Refacciones y accesorios menores de equipo de defensa y segu	0.00	0.00	0.00	0.00	0.00	0.00
2980	Refacciones y accesorios menores de maquinaria y otros equipo	0.00	0.00	0.00	0.00	0.00	0.00
2990	Refacciones y accesorios menores otros bienes muebles	0.00	0.00	0.00	0.00	0.00	0.00
<b>3000</b>	<b>SERVICIOS GENERALES</b>	<b>5,738,110.00</b>	<b>-109,116.20</b>	<b>5,628,993.80</b>	<b>3,934,316.23</b>	<b>3,934,316.23</b>	<b>1,694,677.57</b>
<b>3100</b>	<b>SERVICIOS BASICOS</b>	<b>1,237,739.00</b>	<b>-55,966.39</b>	<b>1,181,772.61</b>	<b>822,328.33</b>	<b>822,328.33</b>	<b>359,444.28</b>
3110	Energía eléctrica	836,800.00	-70,373.20	766,426.80	559,346.60	559,346.60	207,080.20
3120	Gas	0.00	0.00	0.00	0.00	0.00	0.00
3130	Agua	26,667.00	2,692.09	29,359.09	23,225.09	23,225.09	6,134.00
3140	Telefonía tradicional	261,160.00	0.00	261,160.00	160,965.92	160,965.92	100,194.08
3150	Telefonía celular	34,395.00	0.00	34,395.00	17,546.00	17,546.00	16,849.00
3160	Servicios de telecomunicaciones y satélites	6,145.00	0.00	6,145.00	369.00	369.00	5,776.00
3170	Servicios de acceso de Internet, redes y procesamiento de inform	24,572.00	9,788.28	34,360.28	28,709.28	28,709.28	5,651.00
3180	Servicios postales y telegráficos	48,000.00	1,926.44	49,926.44	32,166.44	32,166.44	17,760.00
3190	Servicios integrales y otros servicios	0.00	0.00	0.00	0.00	0.00	0.00
<b>3200</b>	<b>SERVICIOS DE ARRENDAMIENTO</b>	<b>1,165,411.00</b>	<b>-5,603.35</b>	<b>1,159,807.65</b>	<b>892,191.21</b>	<b>892,191.21</b>	<b>267,616.44</b>
3210	Arrendamiento de terrenos	0.00	0.00	0.00	0.00	0.00	0.00
3220	Arrendamiento de edificios	1,140,411.00	-12,465.91	1,127,945.09	873,682.65	873,682.65	254,262.44
3230	Arrendamiento de mobiliario y equipo de administración, educaci	0.00	0.00	0.00	0.00	0.00	0.00
3240	Arrendamiento de equipo e instrumental médico y de laboratorio	0.00	0.00	0.00	0.00	0.00	0.00
3250	Arrendamiento de equipo de transporte	25,000.00	0.00	25,000.00	11,646.00	11,646.00	13,354.00
3260	Arrendamiento de maquinaria, otros equipos y herramientas	0.00	0.00	0.00	0.00	0.00	0.00
3270	Arrendamiento de activos intangibles	0.00	6,862.56	6,862.56	6,862.56	6,862.56	0.00
3280	Arrendamiento financiero	0.00	0.00	0.00	0.00	0.00	0.00
3290	Otros arrendamientos	0.00	0.00	0.00	0.00	0.00	0.00
<b>3300</b>	<b>SERVICIOS PROFESIONALES, CIENTIFICOS, TECNICOS Y OTROS</b>	<b>411,100.00</b>	<b>227,591.24</b>	<b>638,691.24</b>	<b>533,647.24</b>	<b>533,647.24</b>	<b>105,044.00</b>
3310	Servicios legales, de contabilidad, auditoría y relacionados	326,059.00	93,505.08	419,564.08	344,571.08	344,571.08	74,993.00
3320	Servicios de diseño, arquitectura, ingeniería y actividades relacio	0.00	0.00	0.00	0.00	0.00	0.00
3330	Servicios de consultoría administrativa, procesos, técnica y en te	0.00	0.00	0.00	0.00	0.00	0.00
3340	Servicios de capacitación	0.00	0.00	0.00	0.00	0.00	0.00
3350	Servicios de investigación científica y desarrollo	0.00	0.00	0.00	0.00	0.00	0.00
336	Servicios de apoyo administrativo, traducción, fotocopiado e impr	9,058.00	133,860.16	142,918.16	133,860.16	133,860.16	9,058.00
3370	Servicios de protección y seguridad	0.00	0.00	0.00	0.00	0.00	0.00
3380	Servicios de vigilancia	75,983.00	226.00	76,209.00	55,216.00	55,216.00	20,993.00
3390	Servicios profesionales, científicos y técnicos integrales	0.00	0.00	0.00	0.00	0.00	0.00
<b>3400</b>	<b>SERVICIOS FINANCIEROS, BANCARIOS Y COMERCIALES</b>	<b>327,763.00</b>	<b>51,090.55</b>	<b>378,853.55</b>	<b>296,455.39</b>	<b>296,455.39</b>	<b>82,398.16</b>
3410	Servicios financieros y bancarios 342 Servicios de cobranza, inv	23,325.00	5,242.89	28,567.89	22,642.73	22,642.73	5,925.16
3430	Servicios de recaudación, traslado y custodia de valores	0.00	0.00	0.00	0.00	0.00	0.00
3440	Seguros de responsabilidad patrimonial y fianzas	0.00	0.00	0.00	0.00	0.00	0.00
3450	Seguro de bienes patrimoniales	296,058.00	45,847.66	341,905.66	273,812.66	273,812.66	68,093.00
3460	Almacenaje, envase y embalaje	0.00	0.00	0.00	0.00	0.00	0.00
3470	Fletes y maniobras	8,380.00	0.00	8,380.00	0.00	0.00	8,380.00
3480	Comisiones por ventas	0.00	0.00	0.00	0.00	0.00	0.00
3490	Servicios financieros, bancarios y comerciales integrales	0.00	0.00	0.00	0.00	0.00	0.00

000021

<b>3500</b>	<b>SERVICIOS DE INSTALACION, REPARACION, MANTENIMIENTO</b>	<b>365,925.00</b>	<b>-41,419.75</b>	<b>324,505.25</b>	<b>163,857.68</b>	<b>163,857.68</b>	<b>160,647.57</b>
3510	Conservación y mantenimiento menor de inmuebles	90,392.00	5,882.24	96,274.24	63,012.48	63,012.48	33,261.76
3520	Instalación, reparación y mantenimiento de mobiliario y equipo de	29,839.00	31,951.21	61,790.21	54,927.21	54,927.21	6,863.00
3530	Instalación, reparación y mantenimiento de equipo de cómputo y	0.00	0.00	0.00	0.00	0.00	0.00
3540	Instalación, reparación y mantenimiento de equipo e instrumenta	0.00	0.00	0.00	0.00	0.00	0.00
3550	Reparación y mantenimiento de equipo de transporte	213,737.00	-84,566.00	129,171.00	18,107.59	18,107.59	111,063.41
3560	Reparación y mantenimiento de equipo de defensa y seguridad	0.00	0.00	0.00	0.00	0.00	0.00
3570	Instalación, reparación y mantenimiento de maquinaria, otros eq	0.00	0.00	0.00	0.00	0.00	0.00
3580	Servicios de limpieza y manejo de desechos	31,957.00	0.00	31,957.00	22,497.60	22,497.60	9,459.40
3590	Servicios de jardinería y fumigación	0.00	5,312.80	5,312.80	5,312.80	5,312.80	0.00
<b>3600</b>	<b>SERVICIOS DE COMUNICACION SOCIAL Y PUBLICIDAD</b>	<b>12,435.00</b>	<b>8,754.40</b>	<b>21,189.40</b>	<b>8,754.40</b>	<b>8,754.40</b>	<b>12,435.00</b>
3610	Difusión por radio, televisión y otros medios de mensajes sobre p	0.00	8,754.40	8,754.40	8,754.40	8,754.40	0.00
3620	Difusión por radio, televisión y otros medios de mensajes comerc	12,435.00	0.00	12,435.00	0.00	0.00	12,435.00
3630	Servicios de creatividad, preproducción y producción de publicid	0.00	0.00	0.00	0.00	0.00	0.00
3640	Servicios de revelado de fotografías	0.00	0.00	0.00	0.00	0.00	0.00
3650	Servicios de la industria filmica, del sonido y del video	0.00	0.00	0.00	0.00	0.00	0.00
3660	Servicio de creación y difusión de contenido exclusivamente a tra	0.00	0.00	0.00	0.00	0.00	0.00
3690	Otros servicios de información	0.00	0.00	0.00	0.00	0.00	0.00
<b>3700</b>	<b>SERVICIOS DE TRASLADO Y VIATICOS</b>	<b>1,915,946.00</b>	<b>-334,282.71</b>	<b>1,581,663.29</b>	<b>1,003,911.56</b>	<b>1,003,911.56</b>	<b>577,751.73</b>
3710	Pasajes aéreos	534,054.00	-199,796.42	334,257.58	211,425.58	211,425.58	122,832.00
3720	Pasajes terrestres	45,316.00	0.00	45,316.00	20,850.00	20,850.00	24,466.00
3730	Pasajes marítimos, lacustres y fluviales	58,124.00	0.00	58,124.00	34,277.98	34,277.98	23,846.02
3740	Autotransporte	0.00	0.00	0.00	0.00	0.00	0.00
3750	Viáticos en el país	1,278,452.00	-134,486.29	1,143,965.71	737,358.00	737,358.00	406,607.71
3760	Viáticos en el extranjero	0.00	0.00	0.00	0.00	0.00	0.00
3770	Gastos de instalación y traslado de menaje	0.00	0.00	0.00	0.00	0.00	0.00
3780	Servicios integrales de traslado y viáticos	0.00	0.00	0.00	0.00	0.00	0.00
3790	Otros servicios de traslado y hospedaje	0.00	0.00	0.00	0.00	0.00	0.00
<b>3800</b>	<b>SERVICIOS OFICIALES</b>	<b>213,738.00</b>	<b>0.00</b>	<b>213,738.00</b>	<b>114,227.20</b>	<b>114,227.20</b>	<b>99,510.80</b>
3810	Gastos de ceremonial	0.00	0.00	0.00	0.00	0.00	0.00
3820	Gastos de orden social y cultural	39,417.00	0.00	39,417.00	6,266.20	6,266.20	33,150.80
3830	Congresos y convenciones	174,321.00	0.00	174,321.00	107,961.00	107,961.00	66,360.00
3840	Exposiciones	0.00	0.00	0.00	0.00	0.00	0.00
3850	Gastos de representación	0.00	0.00	0.00	0.00	0.00	0.00
<b>3900</b>	<b>OTROS SERVICIOS GENERALES 391 Servicios funerarios y de</b>	<b>88,053.00</b>	<b>40,719.81</b>	<b>128,772.81</b>	<b>98,943.22</b>	<b>98,943.22</b>	<b>29,829.59</b>
3920	Impuestos y derechos	88,053.00	40,719.81	128,772.81	98,943.22	98,943.22	29,829.59
3930	Impuestos y derechos de importación	0.00	0.00	0.00	0.00	0.00	0.00
3940	Sentencias y resoluciones judiciales	0.00	0.00	0.00	0.00	0.00	0.00
3950	Penas, multas, accesorios y actualizaciones	0.00	0.00	0.00	0.00	0.00	0.00
3980	Impuesto Sobre nomina	0.00	0.00	0.00	0.00	0.00	0.00
3990	Otros servicios generales	0.00	0.00	0.00	0.00	0.00	0.00
<b>4000</b>	<b>TRANSFERENCIAS, ASIGNACIONES, SUBSIDIOS Y OTRAS AY</b>	<b>6,633,427.00</b>	<b>0.00</b>	<b>6,633,427.00</b>	<b>1,982,475.00</b>	<b>1,982,475.00</b>	<b>4,650,952.00</b>
<b>4400</b>	<b>AYUDAS SOCIALES</b>	<b>6,633,427.00</b>	<b>0.00</b>	<b>6,633,427.00</b>	<b>1,982,475.00</b>	<b>1,982,475.00</b>	<b>4,650,952.00</b>
4410	Ayudas sociales a personas	6,633,427.00	0.00	6,633,427.00	1,982,475.00	1,982,475.00	4,650,952.00
<b>5000</b>	<b>BIENES MUEBLES, INMUEBLES E INTANGIBLES</b>	<b>0.00</b>	<b>3,973,583.36</b>	<b>3,973,583.36</b>	<b>3,898,760.17</b>	<b>3,898,760.17</b>	<b>74,823.19</b>
<b>5100</b>	<b>MOBILIARIO Y EQUIPO DE ADMINISTRACION</b>	<b>0.00</b>	<b>818.65</b>	<b>818.65</b>	<b>0.00</b>	<b>0.00</b>	<b>818.65</b>
5150	Equipo de cómputo y de tecnologías de la información	0.00	818.65	818.65	0.00	0.00	818.65
<b>5400</b>	<b>VEHICULOS Y EQUIPO DE TRANSPORTE</b>	<b>0.00</b>	<b>3,972,764.71</b>	<b>3,972,764.71</b>	<b>3,898,760.17</b>	<b>3,898,760.17</b>	<b>74,004.54</b>
5410	Automóviles y camiones	0.00	3,972,764.71	3,972,764.71	3,898,760.17	3,898,760.17	74,004.54
<b>TOTAL</b>		<b>40,423,116.00</b>	<b>3,973,583.36</b>	<b>44,396,699.36</b>	<b>29,619,324.40</b>	<b>29,619,324.40</b>	<b>14,777,374.96</b>

LIC. MARCO A. MAREDES ULLOA  
EJECUTOR

LIC. ROMINA M. LUCIFRAN  
REVISOR

PROF. FRANCISCO JAVIER MINELO ORDÓÑEZ  
AUTORIZADO

000022



**INSTITUTO ESTATAL PARA LA EDUCACION DE JOVENES Y ADULTOS**  
**ESTADO ANALÍTICO DEL PRESUPUESTO DE EGRESOS**  
**Clasificación por Objeto del Gasto (GOBIERNO DEL ESTADO)**  
**Del 01 de Enero al 30 de septiembre de 2015**  
**(Miles de pesos)**

Concepto	Aprobado	Ampliaciones /Reducciones	Modificado	Devengado	Pagado	Subejercicio
<b>1000 SERVICIOS PERSONALES</b>	<b>9,936,894.00</b>	<b>0.00</b>	<b>9,936,894.00</b>	<b>5,638,696.08</b>	<b>5,638,696.08</b>	<b>4,298,197.92</b>
<b>1100 REMUNERACIONES AL PERSONAL DE CARÁCTER PERMANENTE</b>	<b>1,190,724.00</b>	<b>0.00</b>	<b>1,190,724.00</b>	<b>890,197.60</b>	<b>890,197.60</b>	<b>300,526.40</b>
1110 Dietas	0.00	0.00	0.00	0.00	0.00	0.00
1120 Haberes	0.00	0.00	0.00	0.00	0.00	0.00
1130 Sueldos base al personal permanente	1,190,724.00	0.00	1,190,724.00	890,197.60	890,197.60	300,526.40
1140 Remuneraciones por adscripción laboral en el extranjero	0.00	0.00	0.00	0.00	0.00	0.00
<b>1200 REMUNERACIONES AL PERSONAL DE CARÁCTER TRANSITO</b>	<b>2,193,109.00</b>	<b>-69,382.70</b>	<b>2,123,726.30</b>	<b>1,341,634.16</b>	<b>1,341,634.16</b>	<b>782,092.14</b>
1210 Honorarios asimilables a salarios	2,193,109.00	-69,382.70	2,123,726.30	1,341,634.16	1,341,634.16	782,092.14
1220 Sueldos base al personal eventual	0.00	0.00	0.00	0.00	0.00	0.00
1230 Retribuciones por servicios de carácter social	0.00	0.00	0.00	0.00	0.00	0.00
1240 Retribución a los representantes de los trabajadores y de los pat	0.00	0.00	0.00	0.00	0.00	0.00
<b>1300 REMUNERACIONES ADICIONALES Y ESPECIALES</b>	<b>4,540,377.00</b>	<b>29,760.35</b>	<b>4,570,137.35</b>	<b>2,150,537.64</b>	<b>2,150,537.64</b>	<b>2,419,599.71</b>
1310 Primas por años de servicios efectivos prestados	71,940.00	1,760.00	73,700.00	56,540.00	56,540.00	17,160.00
1320 Primas de vacaciones, dominical y gratificación de fin de año	1,150,848.00	28,000.35	1,178,848.35	169,948.39	169,948.39	1,008,899.96
1330 Horas extraordinarias	0.00	0.00	0.00	0.00	0.00	0.00
1340 Compensaciones	3,317,589.00	0.00	3,317,589.00	1,924,049.25	1,924,049.25	1,393,539.75
1350 Sobrehaberes	0.00	0.00	0.00	0.00	0.00	0.00
1360 Asignaciones de técnico, de mando, por comisión, de vuelo y de	0.00	0.00	0.00	0.00	0.00	0.00
1370 Honorarios especiales	0.00	0.00	0.00	0.00	0.00	0.00
1380 Participaciones por vigilancia en el cumplimiento de las leyes y c	0.00	0.00	0.00	0.00	0.00	0.00
<b>1400 SEGURIDAD SOCIAL</b>	<b>853,698.00</b>	<b>20,990.19</b>	<b>874,688.19</b>	<b>376,953.40</b>	<b>376,953.40</b>	<b>497,734.79</b>
1410 Aportaciones de seguridad social	332,967.00	16,725.47	349,692.47	176,411.94	176,411.94	173,280.53
1420 Aportaciones a fondos de vivienda	150,797.00	0.00	150,797.00	80,083.66	80,083.66	70,713.34
1430 Aportaciones al sistema para el retiro	357,859.00	0.00	357,859.00	104,118.08	104,118.08	253,740.92
1440 Aportaciones para seguros	12,075.00	4,264.72	16,339.72	16,339.72	16,339.72	0.00
<b>1500 OTRAS PRESTACIONES SOCIALES Y ECONÓMICAS</b>	<b>1,018,299.00</b>	<b>18,632.16</b>	<b>1,036,931.16</b>	<b>823,521.94</b>	<b>823,521.94</b>	<b>213,409.22</b>
1510 Cuotas para el fondo de ahorro y fondo de trabajo	58,701.00	432.16	59,133.16	44,451.16	44,451.16	14,682.00
1520 Indemnizaciones	0.00	0.00	0.00	0.00	0.00	0.00
1530 Prestaciones y haberes de retiro	0.00	0.00	0.00	0.00	0.00	0.00
1540 Prestaciones contractuales	889,785.00	18,200.00	907,985.00	725,971.08	725,971.08	182,013.92
1550 Apoyos a la capacitación de los servidores públicos	53,190.00	0.00	53,190.00	43,399.14	43,399.14	9,790.86
1560 Otras prestaciones sociales y económicas	16,623.00	0.00	16,623.00	9,700.56	9,700.56	6,922.44
<b>1600 PREVISIONES</b>	<b>0.00</b>	<b>0.00</b>	<b>0.00</b>	<b>0.00</b>	<b>0.00</b>	<b>0.00</b>
1610 Previsiones de carácter laboral, económica y de seguridad social	0.00	0.00	0.00	0.00	0.00	0.00
<b>1700 PAGO DE ESTIMULOS A SERVIDORES PÚBLICOS</b>	<b>140,687.00</b>	<b>0.00</b>	<b>140,687.00</b>	<b>55,851.34</b>	<b>55,851.34</b>	<b>84,835.66</b>
1710 Estimulos	140,687.00	0.00	140,687.00	55,851.34	55,851.34	84,835.66
1720 Recompensas	0.00	0.00	0.00	0.00	0.00	0.00
<b>1800 IMPUESTO SOBRE NÓMINAS Y OTROS QUE SE DERIVEN DE U</b>	<b>0.00</b>	<b>0.00</b>	<b>0.00</b>	<b>0.00</b>	<b>0.00</b>	<b>0.00</b>
1810 Impuesto sobre nóminas	0.00	0.00	0.00	0.00	0.00	0.00
1820 Otros impuestos derivados de una relación laboral	0.00	0.00	0.00	0.00	0.00	0.00
<b>2000 MATERIALES Y SUMINISTROS</b>	<b>1,801,624.00</b>	<b>0.00</b>	<b>1,801,624.00</b>	<b>418,541.14</b>	<b>418,541.14</b>	<b>1,383,082.86</b>
<b>2100 MATERIALES DE ADMINISTRACION, EMISION DE DOCUMENTO</b>	<b>709,433.00</b>	<b>0.00</b>	<b>709,433.00</b>	<b>8,166.15</b>	<b>8,166.15</b>	<b>701,266.85</b>
2110 Materiales, útiles y equipos menores de oficina	276,832.00	0.00	276,832.00	7,766.15	7,766.15	269,065.85
2120 Materiales y útiles de impresión y reproducción	89,061.00	0.00	89,061.00	0.00	0.00	89,061.00
2130 Material estadístico y geográfico	0.00	0.00	0.00	0.00	0.00	0.00
2140 Materiales, útiles y equipos menores de tecnologías de la inform	142,276.00	0.00	142,276.00	0.00	0.00	142,276.00
2150 Material impreso e información digital	0.00	0.00	0.00	0.00	0.00	0.00
2160 Material de limpieza	61,830.00	0.00	61,830.00	400.00	400.00	61,430.00
2170 Materiales y útiles de enseñanza	139,434.00	0.00	139,434.00	0.00	0.00	139,434.00
2180 Materiales para el registro e identificación de bienes y personas	0.00	0.00	0.00	0.00	0.00	0.00
<b>2200 ALIMENTOS Y UTENSILIOS</b>	<b>112,251.00</b>	<b>0.00</b>	<b>112,251.00</b>	<b>144,097.80</b>	<b>144,097.80</b>	<b>-31,846.80</b>
2210 Productos alimenticios para personas	112,251.00	0.00	112,251.00	144,097.80	144,097.80	-31,846.80
2220 Productos alimenticios para animales	0.00	0.00	0.00	0.00	0.00	0.00
2230 Utensilios para el servicio de alimentación	0.00	0.00	0.00	0.00	0.00	0.00
<b>2300 MATERIAS PRIMAS Y MATERIALES DE PRODUCCION Y COME</b>	<b>0.00</b>	<b>0.00</b>	<b>0.00</b>	<b>0.00</b>	<b>0.00</b>	<b>0.00</b>
2310 Productos alimenticios, agropecuarios y forestales adquiridos cor	0.00	0.00	0.00	0.00	0.00	0.00
2320 Insumos textiles adquiridos como materia prima	0.00	0.00	0.00	0.00	0.00	0.00
2330 Productos de papel, cartón e impresos adquiridos como materia	0.00	0.00	0.00	0.00	0.00	0.00
2340 Combustibles, lubricantes, aditivos, carbón y sus derivados adq	0.00	0.00	0.00	0.00	0.00	0.00
2350 Productos químicos, farmacéuticos y de laboratorio adquiridos cc	0.00	0.00	0.00	0.00	0.00	0.00
2360 Productos metálicos y a base de minerales no metálicos adquirid	0.00	0.00	0.00	0.00	0.00	0.00
2370 Productos de cuero, piel, plástico y hule adquiridos como mater	0.00	0.00	0.00	0.00	0.00	0.00
2380 Mercancías adquiridas para su comercialización	0.00	0.00	0.00	0.00	0.00	0.00
2390 Otros productos adquiridos como materia prima	0.00	0.00	0.00	0.00	0.00	0.00
<b>2400 MATERIALES Y ARTICULOS DE CONSTRUCCION Y DE REPAR</b>	<b>178,483.00</b>	<b>0.00</b>	<b>178,483.00</b>	<b>15,183.80</b>	<b>15,183.80</b>	<b>163,299.20</b>
2410 Productos minerales no metálicos	4,085.00	0.00	4,085.00	0.00	0.00	4,085.00
2420 Cemento y productos de concreto	39,089.00	0.00	39,089.00	0.00	0.00	39,089.00
2430 Cal, yeso y productos de yeso	0.00	0.00	0.00	0.00	0.00	0.00
2440 Madera y productos de madera	0.00	0.00	0.00	0.00	0.00	0.00

2450	Vidrio y productos de vidrio	7,000.00	0.00	7,000.00	0.00	0.00	7,000.00
2460	Material eléctrico y electrónico	62,233.00	0.00	62,233.00	12,649.80	12,649.80	49,583.20
2470	Artículos metálicos para la construcción	23,454.00	0.00	23,454.00	2,534.00	2,534.00	20,920.00
2480	Materiales complementarios	1,034.00	0.00	1,034.00	0.00	0.00	1,034.00
2490	Otros materiales y artículos de construcción y reparación	41,588.00	0.00	41,588.00	0.00	0.00	41,588.00
<b>2500</b>	<b>PRODUCTOS QUIMICOS, FARMACEUTICOS Y DE LABORATOF</b>	<b>9,863.00</b>	<b>0.00</b>	<b>9,863.00</b>	<b>0.00</b>	<b>0.00</b>	<b>9,863.00</b>
2510	Productos quimicos básicos	9,863.00	0.00	9,863.00	0.00	0.00	9,863.00
2520	Fertilizantes, pesticidas y otros agroquimicos	0.00	0.00	0.00	0.00	0.00	0.00
2530	Medicinas y productos farmacéuticos	0.00	0.00	0.00	0.00	0.00	0.00
2540	Materiales, accesorios y suministros médicos	0.00	0.00	0.00	0.00	0.00	0.00
2550	Materiales, accesorios y suministros de laboratorio	0.00	0.00	0.00	0.00	0.00	0.00
2560	Fibras sintéticas, hules, plásticos y derivados	0.00	0.00	0.00	0.00	0.00	0.00
2590	Otros productos quimicos	0.00	0.00	0.00	0.00	0.00	0.00
<b>2600</b>	<b>COMBUSTIBLES, LUBRICANTES Y ADITIVOS</b>	<b>444,650.00</b>	<b>0.00</b>	<b>444,650.00</b>	<b>161,740.93</b>	<b>161,740.93</b>	<b>282,909.07</b>
2610	Combustibles, lubricantes y aditivos	444,650.00	0.00	444,650.00	161,740.93	161,740.93	282,909.07
2620	Carbón y sus derivados	0.00	0.00	0.00	0.00	0.00	0.00
<b>2700</b>	<b>VESTUARIO, BLANCOS, PRENDAS DE PROTECCION Y ARTICL</b>	<b>99,737.00</b>	<b>0.00</b>	<b>99,737.00</b>	<b>57,547.27</b>	<b>57,547.27</b>	<b>42,189.73</b>
2710	Vestuario y uniformes	99,737.00	0.00	99,737.00	56,969.27	56,969.27	42,767.73
2720	Prendas de seguridad y protección personal	0.00	0.00	0.00	0.00	0.00	0.00
2730	Artículos deportivos	0.00	0.00	0.00	578.00	578.00	-578.00
2740	Productos textiles	0.00	0.00	0.00	0.00	0.00	0.00
2750	Blancos y otros productos textiles, excepto prendas de vestir	0.00	0.00	0.00	0.00	0.00	0.00
<b>2800</b>	<b>MATERIALES Y SUMINISTROS PARA SEGURIDAD</b>	<b>0.00</b>	<b>0.00</b>	<b>0.00</b>	<b>0.00</b>	<b>0.00</b>	<b>0.00</b>
2810	Sustancias y materiales explosivos	0.00	0.00	0.00	0.00	0.00	0.00
2820	Materiales de seguridad pública	0.00	0.00	0.00	0.00	0.00	0.00
2830	Prendas de protección para seguridad pública y nacional	0.00	0.00	0.00	0.00	0.00	0.00
<b>2900</b>	<b>HERRAMIENTAS, REFACCIONES Y ACCESORIOS MENORES</b>	<b>247,207.00</b>	<b>0.00</b>	<b>247,207.00</b>	<b>31,805.19</b>	<b>31,805.19</b>	<b>215,401.81</b>
2910	Herramientas menores	20,908.00	0.00	20,908.00	0.00	0.00	20,908.00
2920	Refacciones y accesorios menores de edificios	22,308.00	0.00	22,308.00	0.00	0.00	22,308.00
2930	Refacciones y accesorios menores de mobiliario y equipo de adn	24,276.00	0.00	24,276.00	0.00	0.00	24,276.00
2940	Refacciones y accesorios menores de equipo de cómputo y tecn	47,421.00	0.00	47,421.00	0.00	0.00	47,421.00
2950	Refacciones y accesorios menores de equipo e instrumental mec	0.00	0.00	0.00	0.00	0.00	0.00
2960	Refacciones y accesorios menores de equipo de transporte	132,294.00	0.00	132,294.00	31,805.19	31,805.19	100,488.81
2970	Refacciones y accesorios menores de equipo de defensa y segu	0.00	0.00	0.00	0.00	0.00	0.00
2980	Refacciones y accesorios menores de maquinaria y otros equipo	0.00	0.00	0.00	0.00	0.00	0.00
2990	Refacciones y accesorios menores otros bienes muebles	0.00	0.00	0.00	0.00	0.00	0.00
<b>3000</b>	<b>SERVICIOS GENERALES</b>	<b>1,377,770.00</b>	<b>0.00</b>	<b>1,377,770.00</b>	<b>176,363.11</b>	<b>176,363.11</b>	<b>1,201,406.89</b>
<b>3100</b>	<b>SERVICIOS BASICOS</b>	<b>346,028.00</b>	<b>0.00</b>	<b>346,028.00</b>	<b>135.19</b>	<b>135.19</b>	<b>345,892.81</b>
3110	Energía eléctrica	200,629.00	0.00	200,629.00	0.00	0.00	200,629.00
3120	Gas	0.00	0.00	0.00	0.00	0.00	0.00
3130	Agua	21,633.00	0.00	21,633.00	0.00	0.00	21,633.00
3140	Telefonía tradicional	109,225.00	0.00	109,225.00	0.00	0.00	109,225.00
3150	Telefonía celular	0.00	0.00	0.00	0.00	0.00	0.00
3160	Servicios de telecomunicaciones y satélites	0.00	0.00	0.00	0.00	0.00	0.00
3170	Servicios de acceso de Internet, redes y procesamiento de inform	3,806.00	0.00	3,806.00	0.00	0.00	3,806.00
3180	Servicios postales y telegráficos	10,735.00	0.00	10,735.00	135.19	135.19	10,599.81
3190	Servicios integrales y otros servicios	0.00	0.00	0.00	0.00	0.00	0.00
<b>3200</b>	<b>SERVICIOS DE ARRENDAMIENTO</b>	<b>46,465.00</b>	<b>0.00</b>	<b>46,465.00</b>	<b>0.00</b>	<b>0.00</b>	<b>46,465.00</b>
3210	Arrendamiento de terrenos	0.00	0.00	0.00	0.00	0.00	0.00
3220	Arrendamiento de edificios	46,465.00	0.00	46,465.00	0.00	0.00	46,465.00
3230	Arrendamiento de mobiliario y equipo de administración, educaci	0.00	0.00	0.00	0.00	0.00	0.00
3240	Arrendamiento de equipo e instrumental médico y de laboratorio	0.00	0.00	0.00	0.00	0.00	0.00
3250	Arrendamiento de equipo de transporte	0.00	0.00	0.00	0.00	0.00	0.00
3260	Arrendamiento de maquinaria, otros equipos y herramientas	0.00	0.00	0.00	0.00	0.00	0.00
3270	Arrendamiento de activos intangibles	0.00	0.00	0.00	0.00	0.00	0.00
3280	Arrendamiento financiero	0.00	0.00	0.00	0.00	0.00	0.00
3290	Otros arrendamientos	0.00	0.00	0.00	0.00	0.00	0.00
<b>3300</b>	<b>SERVICIOS PROFESIONALES, CIENTIFICOS, TECNICOS Y OTR</b>	<b>13,840.00</b>	<b>0.00</b>	<b>13,840.00</b>	<b>0.00</b>	<b>0.00</b>	<b>13,840.00</b>
3310	Servicios legales, de contabilidad, auditoria y relacionados	0.00	0.00	0.00	0.00	0.00	0.00
3320	Servicios de diseño, arquitectura, ingeniería y actividades relacio	0.00	0.00	0.00	0.00	0.00	0.00
3330	Servicios de consultoría administrativa, procesos, técnica y en te	13,840.00	0.00	13,840.00	0.00	0.00	13,840.00
3340	Servicios de capacitación	0.00	0.00	0.00	0.00	0.00	0.00
3350	Servicios de investigación científica y desarrollo	0.00	0.00	0.00	0.00	0.00	0.00
336	Servicios de apoyo administrativo, traducción, fotocopiado e impr	0.00	0.00	0.00	0.00	0.00	0.00
3370	Servicios de protección y seguridad	0.00	0.00	0.00	0.00	0.00	0.00
3380	Servicios de vigilancia	0.00	0.00	0.00	0.00	0.00	0.00
3390	Servicios profesionales, científicos y técnicos integrales	0.00	0.00	0.00	0.00	0.00	0.00
<b>3400</b>	<b>SERVICIOS FINANCIEROS, BANCARIOS Y COMERCIALES</b>	<b>11,051.00</b>	<b>0.00</b>	<b>11,051.00</b>	<b>92,064.00</b>	<b>92,064.00</b>	<b>-81,013.00</b>
3410	Servicios financieros y bancarios 342 Servicios de cobranza, inv	11,051.00	0.00	11,051.00	748.20	748.20	10,302.80
3430	Servicios de recaudación, traslado y custodia de valores	0.00	0.00	0.00	0.00	0.00	0.00
3440	Seguros de responsabilidad patrimonial y fianzas	0.00	0.00	0.00	0.00	0.00	0.00
3450	Seguro de bienes patrimoniales	0.00	0.00	0.00	91,315.80	91,315.80	-91,315.80
3460	Almacenaje, envase y embalaje	0.00	0.00	0.00	0.00	0.00	0.00
3470	Fletes y maniobras	0.00	0.00	0.00	0.00	0.00	0.00
3480	Comisiones por ventas	0.00	0.00	0.00	0.00	0.00	0.00
3490	Servicios financieros, bancarios y comerciales integrales	0.00	0.00	0.00	0.00	0.00	0.00
<b>3500</b>	<b>SERVICIOS DE INSTALACION, REPARACION, MANTENIMIEN</b>	<b>218,263.00</b>	<b>8,380.00</b>	<b>226,643.00</b>	<b>21,654.01</b>	<b>21,654.01</b>	<b>204,988.99</b>
3510	Conservación y mantenimiento menor de inmuebles	34,195.00	0.00	34,195.00	0.00	0.00	34,195.00

070024

3520	Instalación, reparación y mantenimiento de mobiliario y equipo de	13,381.00	8,380.00	21,761.00	8,380.00	8,380.00	13,381.00
3530	Instalación, reparación y mantenimiento de equipo de cómputo y	87,278.00	0.00	87,278.00	0.00	0.00	87,278.00
3540	Instalación, reparación y mantenimiento de equipo e instrumenta	0.00	0.00	0.00	0.00	0.00	0.00
3550	Reparación y mantenimiento de equipo de transporte	72,263.00	0.00	72,263.00	13,274.01	13,274.01	58,988.99
3560	Reparación y mantenimiento de equipo de defensa y seguridad	0.00	0.00	0.00	0.00	0.00	0.00
3570	Instalación, reparación y mantenimiento de maquinaria, otros eq	0.00	0.00	0.00	0.00	0.00	0.00
3580	Servicios de limpieza y manejo de desechos	11,146.00	0.00	11,146.00	0.00	0.00	11,146.00
3590	Servicios de jardinería y fumigación	0.00	0.00	0.00	0.00	0.00	0.00
<b>3600</b>	<b>SERVICIOS DE COMUNICACION SOCIAL Y PUBLICIDAD</b>	<b>1,354.00</b>	<b>0.00</b>	<b>1,354.00</b>	<b>0.00</b>	<b>0.00</b>	<b>1,354.00</b>
3610	Difusión por radio, televisión y otros medios de mensajes sobre c	0.00	0.00	0.00	0.00	0.00	0.00
3620	Difusión por radio, televisión y otros medios de mensajes comerc	0.00	0.00	0.00	0.00	0.00	0.00
3630	Servicios de creatividad, preproducción y producción de publicid:	0.00	0.00	0.00	0.00	0.00	0.00
3640	Servicios de revelado de fotografías	1,354.00	0.00	1,354.00	0.00	0.00	1,354.00
3650	Servicios de la industria filmica, del sonido y del video	0.00	0.00	0.00	0.00	0.00	0.00
3660	Servicio de creación y difusión de contenido exclusivamente a tr:	0.00	0.00	0.00	0.00	0.00	0.00
3690	Otros servicios de información	0.00	0.00	0.00	0.00	0.00	0.00
<b>3700</b>	<b>SERVICIOS DE TRASLADO Y VIATICOS</b>	<b>372,733.00</b>	<b>4,000.00</b>	<b>376,733.00</b>	<b>6,100.00</b>	<b>6,100.00</b>	<b>370,633.00</b>
3710	Pasajes aéreos	65,464.00	0.00	65,464.00	0.00	0.00	65,464.00
3720	Pasajes terrestres	19,907.00	0.00	19,907.00	0.00	0.00	19,907.00
3730	Pasajes marítimos, lacustres y fluviales	21,125.00	0.00	21,125.00	0.00	0.00	21,125.00
3740	Autotransporte	0.00	0.00	0.00	0.00	0.00	0.00
3750	Viáticos en el país	266,237.00	4,000.00	270,237.00	6,100.00	6,100.00	264,137.00
3760	Viáticos en el extranjero	0.00	0.00	0.00	0.00	0.00	0.00
3770	Gastos de instalación y traslado de menaje	0.00	0.00	0.00	0.00	0.00	0.00
3780	Servicios integrales de traslado y viáticos	0.00	0.00	0.00	0.00	0.00	0.00
3790	Otros servicios de traslado y hospedaje	0.00	0.00	0.00	0.00	0.00	0.00
<b>3800</b>	<b>SERVICIOS OFICIALES</b>	<b>73,107.00</b>	<b>3,643.55</b>	<b>76,750.55</b>	<b>54,081.91</b>	<b>54,081.91</b>	<b>22,668.64</b>
3810	Gastos de ceremonial	0.00	0.00	0.00	0.00	0.00	0.00
3820	Gastos de orden social y cultural	54,944.00	3,643.55	58,587.55	28,922.55	28,922.55	29,665.00
3830	Congresos y convenciones	18,163.00	0.00	18,163.00	25,159.36	25,159.36	-6,996.36
3840	Exposiciones	0.00	0.00	0.00	0.00	0.00	0.00
3850	Gastos de representación	0.00	0.00	0.00	0.00	0.00	0.00
<b>3900</b>	<b>OTROS SERVICIOS GENERALES 391 Servicios funerarios y de</b>	<b>294,929.00</b>	<b>-16,023.55</b>	<b>278,905.45</b>	<b>2,328.00</b>	<b>2,328.00</b>	<b>276,577.45</b>
3920	Impuestos y derechos	2,905.00	0.00	2,905.00	2,328.00	2,328.00	577.00
3930	Impuestos y derechos de importación	0.00	0.00	0.00	0.00	0.00	0.00
3940	Sentencias y resoluciones judiciales	0.00	0.00	0.00	0.00	0.00	0.00
3950	Penas, multas, accesorios y actualizaciones	0.00	0.00	0.00	0.00	0.00	0.00
3980	Impuesto Sobre Nomina	292,024.00	-16,023.55	276,000.45	0.00	0.00	276,000.45
3990	Otros servicios generales	0.00	0.00	0.00	0.00	0.00	0.00
<b>4000</b>	<b>TRANSFERENCIAS, ASIGNACIONES, SUBSIDIOS Y OTRAS AYI</b>	<b>7,683,780.00</b>	<b>0.00</b>	<b>7,683,780.00</b>	<b>3,517,802.00</b>	<b>3,517,802.00</b>	<b>4,165,978.00</b>
<b>4400</b>	<b>AYUDAS SOCIALES</b>	<b>7,683,780.00</b>	<b>0.00</b>	<b>7,683,780.00</b>	<b>3,517,802.00</b>	<b>3,517,802.00</b>	<b>4,165,978.00</b>
4410	Ayudas sociales a personas	7,683,780.00	0.00	7,683,780.00	3,517,802.00	3,517,802.00	4,165,978.00
<b>5000</b>	<b>BIENES MUEBLES, INMUEBLES E INTANGIBLES</b>	<b>0.00</b>	<b>579,640.00</b>	<b>579,640.00</b>	<b>579,636.00</b>	<b>579,636.00</b>	<b>4.00</b>
<b>5400</b>	<b>VEHICULOS Y EQUIPO DE TRANSPORTE</b>	<b>0.00</b>	<b>579,640.00</b>	<b>579,640.00</b>	<b>579,636.00</b>	<b>579,636.00</b>	<b>4.00</b>
<b>TOTAL</b>		<b>20,800,068.00</b>	<b>579,640.00</b>	<b>21,379,708.00</b>	<b>10,331,038.33</b>	<b>10,331,038.33</b>	<b>11,048,669.67</b>

\_\_\_\_\_  
LIC. MARCO A. PRINCES ULLOA  
ELABORO

\_\_\_\_\_  
LIC. ROMAN A. VILLALBA  
REVISO

\_\_\_\_\_  
PROF. FRANCISCO JAVIER NUNELO OROÑEZ  
AUTORIZO

**INSTITUTO ESTATAL PARA LA EDUCACION DE JOVENES Y ADULTOS**  
**ESTADO ANALÍTICO DEL PRESUPUESTO DE EGRESOS**  
**Clasificación por Objeto del Gasto (RAMO XI)**  
**Del 01 de Enero al 30 de septiembre de 2015**  
**(Miles de pesos)**

Concepto	Aprobado	Ampliaciones /Reducciones	Modificado	Devengado	Pagado	Subejercicio
<b>1000 SERVICIOS PERSONALES</b>	<b>0.00</b>	<b>0.00</b>	<b>0.00</b>	<b>0.00</b>	<b>0.00</b>	<b>0.00</b>
<b>1100 REMUNERACIONES AL PERSONAL DE CARÁCTER PERMANENTE</b>	<b>0.00</b>	<b>0.00</b>	<b>0.00</b>	<b>0.00</b>	<b>0.00</b>	<b>0.00</b>
1110 Dietas	0.00	0.00	0.00	0.00	0.00	0.00
1120 Haberes	0.00	0.00	0.00	0.00	0.00	0.00
1130 Sueldos base al personal permanente	0.00	0.00	0.00	0.00	0.00	0.00
1140 Remuneraciones por adscripción laboral en el extranjero	0.00	0.00	0.00	0.00	0.00	0.00
<b>1200 REMUNERACIONES AL PERSONAL DE CARÁCTER TRANSITO</b>	<b>0.00</b>	<b>0.00</b>	<b>0.00</b>	<b>0.00</b>	<b>0.00</b>	<b>0.00</b>
1210 Honorarios asimilables a salarios	0.00	0.00	0.00	0.00	0.00	0.00
1220 Sueldos base al personal eventual	0.00	0.00	0.00	0.00	0.00	0.00
1230 Retribuciones por servicios de carácter social	0.00	0.00	0.00	0.00	0.00	0.00
1240 Retribución a los representantes de los trabajadores y de los patrones	0.00	0.00	0.00	0.00	0.00	0.00
<b>1300 REMUNERACIONES ADICIONALES Y ESPECIALES</b>	<b>0.00</b>	<b>0.00</b>	<b>0.00</b>	<b>0.00</b>	<b>0.00</b>	<b>0.00</b>
1310 Primas por años de servicios efectivos prestados	0.00	0.00	0.00	0.00	0.00	0.00
1320 Primas de vacaciones, dominical y gratificación de fin de año	0.00	0.00	0.00	0.00	0.00	0.00
1330 Horas extraordinarias	0.00	0.00	0.00	0.00	0.00	0.00
1340 Compensaciones	0.00	0.00	0.00	0.00	0.00	0.00
1350 Sobrehaberes	0.00	0.00	0.00	0.00	0.00	0.00
1360 Asignaciones de técnico, de mando, por comisión, de vuelo y de comisión	0.00	0.00	0.00	0.00	0.00	0.00
1370 Honorarios especiales	0.00	0.00	0.00	0.00	0.00	0.00
1380 Participaciones por vigilancia en el cumplimiento de las leyes y reglamentos	0.00	0.00	0.00	0.00	0.00	0.00
<b>1400 SEGURIDAD SOCIAL</b>	<b>0.00</b>	<b>0.00</b>	<b>0.00</b>	<b>0.00</b>	<b>0.00</b>	<b>0.00</b>
1410 Aportaciones de seguridad social	0.00	0.00	0.00	0.00	0.00	0.00
1420 Aportaciones a fondos de vivienda	0.00	0.00	0.00	0.00	0.00	0.00
1430 Aportaciones al sistema para el retiro	0.00	0.00	0.00	0.00	0.00	0.00
1440 Aportaciones para seguros	0.00	0.00	0.00	0.00	0.00	0.00
<b>1500 OTRAS PRESTACIONES SOCIALES Y ECONÓMICAS</b>	<b>0.00</b>	<b>0.00</b>	<b>0.00</b>	<b>0.00</b>	<b>0.00</b>	<b>0.00</b>
1510 Cuotas para el fondo de ahorro y fondo de trabajo	0.00	0.00	0.00	0.00	0.00	0.00
1520 Indemnizaciones	0.00	0.00	0.00	0.00	0.00	0.00
1530 Prestaciones y haberes de retiro	0.00	0.00	0.00	0.00	0.00	0.00
1540 Prestaciones contractuales	0.00	0.00	0.00	0.00	0.00	0.00
1550 Apoyos a la capacitación de los servidores públicos	0.00	0.00	0.00	0.00	0.00	0.00
1560 Otras prestaciones sociales y económicas	0.00	0.00	0.00	0.00	0.00	0.00
<b>1600 PREVISIONES</b>	<b>0.00</b>	<b>0.00</b>	<b>0.00</b>	<b>0.00</b>	<b>0.00</b>	<b>0.00</b>
1610 Previsiones de carácter laboral, económica y de seguridad social	0.00	0.00	0.00	0.00	0.00	0.00
<b>1700 PAGO DE ESTIMULOS A SERVIDORES PÚBLICOS</b>	<b>0.00</b>	<b>0.00</b>	<b>0.00</b>	<b>0.00</b>	<b>0.00</b>	<b>0.00</b>
1710 Estimulos	0.00	0.00	0.00	0.00	0.00	0.00
1720 Recompensas	0.00	0.00	0.00	0.00	0.00	0.00
<b>1800 IMPUESTO SOBRE NÓMINAS Y OTROS QUE SE DERIVEN DE U</b>	<b>0.00</b>	<b>0.00</b>	<b>0.00</b>	<b>0.00</b>	<b>0.00</b>	<b>0.00</b>
1810 Impuesto sobre nóminas	0.00	0.00	0.00	0.00	0.00	0.00
1820 Otros impuestos derivados de una relación laboral	0.00	0.00	0.00	0.00	0.00	0.00
<b>2000 MATERIALES Y SUMINISTROS</b>	<b>2,330,381.00</b>	<b>-432,413.20</b>	<b>1,897,967.80</b>	<b>1,407,529.52</b>	<b>1,407,529.52</b>	<b>490,438.28</b>
<b>2100 MATERIALES DE ADMINISTRACION, EMISION DE DOCUMENTOS</b>	<b>1,435,381.00</b>	<b>-740,689.25</b>	<b>694,691.75</b>	<b>399,956.11</b>	<b>399,956.11</b>	<b>294,735.64</b>
2110 Materiales, útiles y equipos menores de oficina	82,881.00	96,758.83	179,639.83	166,928.65	166,928.65	12,711.18
2120 Materiales y útiles de impresión y reproducción	591,000.00	-412,713.55	178,286.45	77,954.10	77,954.10	100,332.35
2130 Material estadístico y geográfico	0.00	0.00	0.00	0.00	0.00	0.00
2140 Materiales, útiles y equipos menores de tecnologías de la información	761,500.00	-424,734.53	336,765.47	155,073.36	155,073.36	181,692.11
2150 Material impreso e información digital	0.00	0.00	0.00	0.00	0.00	0.00
2160 Material de limpieza	0.00	0.00	0.00	0.00	0.00	0.00
2170 Materiales y útiles de enseñanza	0.00	0.00	0.00	0.00	0.00	0.00
2180 Materiales para el registro e identificación de bienes y personas	0.00	0.00	0.00	0.00	0.00	0.00
<b>2200 ALIMENTOS Y UTENSILIOS</b>	<b>0.00</b>	<b>0.00</b>	<b>0.00</b>	<b>0.00</b>	<b>0.00</b>	<b>0.00</b>
2210 Productos alimenticios para personas	0.00	0.00	0.00	0.00	0.00	0.00
2220 Productos alimenticios para animales	0.00	0.00	0.00	0.00	0.00	0.00
2230 Utensilios para el servicio de alimentación	0.00	0.00	0.00	0.00	0.00	0.00
<b>2300 MATERIAS PRIMAS Y MATERIALES DE PRODUCCION Y COMERCIALIZACION</b>	<b>0.00</b>	<b>0.00</b>	<b>0.00</b>	<b>0.00</b>	<b>0.00</b>	<b>0.00</b>
2310 Productos alimenticios, agropecuarios y forestales adquiridos como materia prima	0.00	0.00	0.00	0.00	0.00	0.00
2320 Insumos textiles adquiridos como materia prima	0.00	0.00	0.00	0.00	0.00	0.00
2330 Productos de papel, cartón e impresos adquiridos como materia prima	0.00	0.00	0.00	0.00	0.00	0.00
2340 Combustibles, lubricantes, aditivos, carbón y sus derivados adquiridos como materia prima	0.00	0.00	0.00	0.00	0.00	0.00
2350 Productos químicos, farmacéuticos y de laboratorio adquiridos como materia prima	0.00	0.00	0.00	0.00	0.00	0.00
2360 Productos metálicos y a base de minerales no metálicos adquiridos como materia prima	0.00	0.00	0.00	0.00	0.00	0.00
2370 Productos de cuero, piel, plástico y hule adquiridos como materia prima	0.00	0.00	0.00	0.00	0.00	0.00
2380 Mercancías adquiridas para su comercialización	0.00	0.00	0.00	0.00	0.00	0.00
2390 Otros productos adquiridos como materia prima	0.00	0.00	0.00	0.00	0.00	0.00
<b>2400 MATERIALES Y ARTICULOS DE CONSTRUCCION Y DE REPARACION</b>	<b>0.00</b>	<b>0.00</b>	<b>0.00</b>	<b>0.00</b>	<b>0.00</b>	<b>0.00</b>
2410 Productos minerales no metálicos	0.00	0.00	0.00	0.00	0.00	0.00
2420 Cemento y productos de concreto	0.00	0.00	0.00	0.00	0.00	0.00
2430 Cal, yeso y productos de yeso	0.00	0.00	0.00	0.00	0.00	0.00
2440 Madera y productos de madera	0.00	0.00	0.00	0.00	0.00	0.00
2450 Vidrio y productos de vidrio	0.00	0.00	0.00	0.00	0.00	0.00
2460 Material eléctrico y electrónico	0.00	0.00	0.00	0.00	0.00	0.00



2470	Artículos metálicos para la construcción	0.00	0.00	0.00	0.00	0.00	0.00
2480	Materiales complementarios	0.00	0.00	0.00	0.00	0.00	0.00
2490	Otros materiales y artículos de construcción y reparación	0.00	0.00	0.00	0.00	0.00	0.00
<b>2500</b>	<b>PRODUCTOS QUIMICOS, FARMACEUTICOS Y DE LABORATORIO</b>	<b>0.00</b>	<b>0.00</b>	<b>0.00</b>	<b>0.00</b>	<b>0.00</b>	<b>0.00</b>
2510	Productos químicos básicos	0.00	0.00	0.00	0.00	0.00	0.00
2520	Fertilizantes, pesticidas y otros agroquímicos	0.00	0.00	0.00	0.00	0.00	0.00
2530	Medicinas y productos farmacéuticos	0.00	0.00	0.00	0.00	0.00	0.00
2540	Materiales, accesorios y suministros médicos	0.00	0.00	0.00	0.00	0.00	0.00
2550	Materiales, accesorios y suministros de laboratorio	0.00	0.00	0.00	0.00	0.00	0.00
2560	Fibras sintéticas, hules, plásticos y derivados	0.00	0.00	0.00	0.00	0.00	0.00
2590	Otros productos químicos	0.00	0.00	0.00	0.00	0.00	0.00
<b>2600</b>	<b>COMBUSTIBLES, LUBRICANTES Y ADITIVOS</b>	<b>720,000.00</b>	<b>46,824.24</b>	<b>766,824.24</b>	<b>689,896.90</b>	<b>689,896.90</b>	<b>76,927.34</b>
2610	Combustibles, lubricantes y aditivos	720,000.00	46,824.24	766,824.24	689,896.90	689,896.90	76,927.34
2620	Carbón y sus derivados	0.00	0.00	0.00	0.00	0.00	0.00
<b>2700</b>	<b>VESTUARIO, BLANCOS, PRENDAS DE PROTECCION Y ARTICULOS</b>	<b>0.00</b>	<b>0.00</b>	<b>0.00</b>	<b>0.00</b>	<b>0.00</b>	<b>0.00</b>
2710	Vestuario y uniformes	0.00	0.00	0.00	0.00	0.00	0.00
2720	Prendas de seguridad y protección personal	0.00	0.00	0.00	0.00	0.00	0.00
2730	Artículos deportivos	0.00	0.00	0.00	0.00	0.00	0.00
2740	Productos textiles	0.00	0.00	0.00	0.00	0.00	0.00
2750	Blancos y otros productos textiles, excepto prendas de vestir	0.00	0.00	0.00	0.00	0.00	0.00
<b>2800</b>	<b>MATERIALES Y SUMINISTROS PARA SEGURIDAD</b>	<b>0.00</b>	<b>0.00</b>	<b>0.00</b>	<b>0.00</b>	<b>0.00</b>	<b>0.00</b>
2810	Sustancias y materiales explosivos	0.00	0.00	0.00	0.00	0.00	0.00
2820	Materiales de seguridad pública	0.00	0.00	0.00	0.00	0.00	0.00
2830	Prendas de protección para seguridad pública y nacional	0.00	0.00	0.00	0.00	0.00	0.00
<b>2900</b>	<b>HERRAMIENTAS, REFACCIONES Y ACCESORIOS MENORES</b>	<b>175,000.00</b>	<b>261,451.81</b>	<b>436,451.81</b>	<b>317,676.51</b>	<b>317,676.51</b>	<b>118,775.30</b>
2910	Herramientas menores	0.00	0.00	0.00	0.00	0.00	0.00
2920	Refacciones y accesorios menores de edificios	0.00	0.00	0.00	0.00	0.00	0.00
2930	Refacciones y accesorios menores de mobiliario y equipo de administración	0.00	0.00	0.00	0.00	0.00	0.00
2940	Refacciones y accesorios menores de equipo de cómputo y telecomunicaciones	103,000.00	6,418.32	109,418.32	26,210.72	26,210.72	83,207.60
2950	Refacciones y accesorios menores de equipo e instrumental mecánico	0.00	0.00	0.00	0.00	0.00	0.00
2960	Refacciones y accesorios menores de equipo de transporte	72,000.00	255,033.49	327,033.49	291,465.79	291,465.79	35,567.70
2970	Refacciones y accesorios menores de equipo de defensa y seguridad	0.00	0.00	0.00	0.00	0.00	0.00
2980	Refacciones y accesorios menores de maquinaria y otros equipos	0.00	0.00	0.00	0.00	0.00	0.00
2990	Refacciones y accesorios menores otros bienes muebles	0.00	0.00	0.00	0.00	0.00	0.00
<b>3000</b>	<b>SERVICIOS GENERALES</b>	<b>222,501.00</b>	<b>432,413.20</b>	<b>654,914.20</b>	<b>499,062.57</b>	<b>499,062.57</b>	<b>155,851.63</b>
<b>3100</b>	<b>SERVICIOS BASICOS</b>	<b>0.00</b>	<b>0.00</b>	<b>0.00</b>	<b>0.00</b>	<b>0.00</b>	<b>0.00</b>
3110	Energía eléctrica	0.00	0.00	0.00	0.00	0.00	0.00
3120	Gas	0.00	0.00	0.00	0.00	0.00	0.00
3130	Agua	0.00	0.00	0.00	0.00	0.00	0.00
3140	Telefonía tradicional	0.00	0.00	0.00	0.00	0.00	0.00
3150	Telefonía celular	0.00	0.00	0.00	0.00	0.00	0.00
3160	Servicios de telecomunicaciones y satélites	0.00	0.00	0.00	0.00	0.00	0.00
3170	Servicios de acceso de Internet, redes y procesamiento de información	0.00	0.00	0.00	0.00	0.00	0.00
3180	Servicios postales y telegráficos	0.00	0.00	0.00	0.00	0.00	0.00
3190	Servicios integrales y otros servicios	0.00	0.00	0.00	0.00	0.00	0.00
<b>3200</b>	<b>SERVICIOS DE ARRENDAMIENTO</b>	<b>0.00</b>	<b>0.00</b>	<b>0.00</b>	<b>0.00</b>	<b>0.00</b>	<b>0.00</b>
3210	Arrendamiento de terrenos	0.00	0.00	0.00	0.00	0.00	0.00
3220	Arrendamiento de edificios	0.00	0.00	0.00	0.00	0.00	0.00
3230	Arrendamiento de mobiliario y equipo de administración, educación e investigación	0.00	0.00	0.00	0.00	0.00	0.00
3240	Arrendamiento de equipo e instrumental médico y de laboratorio	0.00	0.00	0.00	0.00	0.00	0.00
3250	Arrendamiento de equipo de transporte	0.00	0.00	0.00	0.00	0.00	0.00
3260	Arrendamiento de maquinaria, otros equipos y herramientas	0.00	0.00	0.00	0.00	0.00	0.00
3270	Arrendamiento de activos intangibles	0.00	0.00	0.00	0.00	0.00	0.00
3280	Arrendamiento financiero	0.00	0.00	0.00	0.00	0.00	0.00
3290	Otros arrendamientos	0.00	0.00	0.00	0.00	0.00	0.00
<b>3300</b>	<b>SERVICIOS PROFESIONALES, CIENTIFICOS, TECNICOS Y OTROS</b>	<b>57,801.00</b>	<b>70,553.00</b>	<b>128,354.00</b>	<b>103,771.15</b>	<b>103,771.15</b>	<b>24,582.85</b>
3310	Servicios legales, de contabilidad, auditoría y relacionados	0.00	0.00	0.00	0.00	0.00	0.00
3320	Servicios de diseño, arquitectura, ingeniería y actividades relacionadas	0.00	0.00	0.00	0.00	0.00	0.00
3330	Servicios de consultoría administrativa, procesos, técnica y en telecomunicaciones	0.00	0.00	0.00	0.00	0.00	0.00
3340	Servicios de capacitación	0.00	0.00	0.00	0.00	0.00	0.00
3350	Servicios de investigación científica y desarrollo	0.00	0.00	0.00	0.00	0.00	0.00
3360	Servicios de apoyo administrativo, traducción, fotocopiado e impresión	57,801.00	70,553.00	128,354.00	103,771.15	103,771.15	24,582.85
3370	Servicios de protección y seguridad	0.00	0.00	0.00	0.00	0.00	0.00
3380	Servicios de vigilancia	0.00	0.00	0.00	0.00	0.00	0.00
3390	Servicios profesionales, científicos y técnicos integrales	0.00	0.00	0.00	0.00	0.00	0.00
<b>3400</b>	<b>SERVICIOS FINANCIEROS, BANCARIOS Y COMERCIALES</b>	<b>0.00</b>	<b>51,520.00</b>	<b>51,520.00</b>	<b>51,520.00</b>	<b>51,520.00</b>	<b>0.00</b>
3410	Servicios financieros y bancarios 342 Servicios de cobranza, inversión y administración de valores	0.00	0.00	0.00	0.00	0.00	0.00
3430	Servicios de recaudación, traslado y custodia de valores	0.00	0.00	0.00	0.00	0.00	0.00
3440	Seguros de responsabilidad patrimonial y fianzas	0.00	0.00	0.00	0.00	0.00	0.00
3450	Seguro de bienes patrimoniales	0.00	0.00	0.00	0.00	0.00	0.00
3460	Almacenaje, envase y embalaje	0.00	0.00	0.00	0.00	0.00	0.00
3470	Fletes y maniobras	0.00	51,520.00	51,520.00	51,520.00	51,520.00	0.00
3480	Comisiones por ventas	0.00	0.00	0.00	0.00	0.00	0.00
3490	Servicios financieros, bancarios y comerciales integrales	0.00	0.00	0.00	0.00	0.00	0.00
<b>3500</b>	<b>SERVICIOS DE INSTALACION, REPARACION, MANTENIMIENTO Y SERVICIOS DE CONSERVACION</b>	<b>0.00</b>	<b>310,340.20</b>	<b>310,340.20</b>	<b>255,728.68</b>	<b>255,728.68</b>	<b>54,611.52</b>
3510	Conservación y mantenimiento menor de inmuebles	0.00	7,368.00	7,368.00	0.00	0.00	7,368.00
3520	Instalación, reparación y mantenimiento de mobiliario y equipo de oficina	0.00	0.00	0.00	0.00	0.00	0.00
3530	Instalación, reparación y mantenimiento de equipo de cómputo y telecomunicaciones	0.00	0.00	0.00	0.00	0.00	0.00

3540	Instalación, reparación y mantenimiento de equipo e instrumenta	0.00	0.00	0.00	0.00	0.00	0.00
3550	Reparación y mantenimiento de equipo de transporte	0.00	302,972.20	302,972.20	255,728.68	255,728.68	47,243.52
3560	Reparación y mantenimiento de equipo de defensa y seguridad	0.00	0.00	0.00	0.00	0.00	0.00
3570	Instalación, reparación y mantenimiento de maquinaria, otros eq	0.00	0.00	0.00	0.00	0.00	0.00
3580	Servicios de limpieza y manejo de desechos	0.00	0.00	0.00	0.00	0.00	0.00
3590	Servicios de jardinería y fumigación	0.00	0.00	0.00	0.00	0.00	0.00
<b>3600</b>	<b>SERVICIOS DE COMUNICACION SOCIAL Y PUBLICIDAD</b>	<b>0.00</b>	<b>0.00</b>	<b>0.00</b>	<b>0.00</b>	<b>0.00</b>	<b>0.00</b>
3610	Difusión por radio, televisión y otros medios de mensajes sobre p	0.00	0.00	0.00	0.00	0.00	0.00
3620	Difusión por radio, televisión y otros medios de mensajes comerc	0.00	0.00	0.00	0.00	0.00	0.00
3630	Servicios de creatividad, preproducción y producción de publicid:	0.00	0.00	0.00	0.00	0.00	0.00
3640	Servicios de revelado de fotografías	0.00	0.00	0.00	0.00	0.00	0.00
3650	Servicios de la industria filmica, del sonido y del video	0.00	0.00	0.00	0.00	0.00	0.00
3660	Servicio de creación y difusión de contenido exclusivamente a tr	0.00	0.00	0.00	0.00	0.00	0.00
3690	Otros servicios de información	0.00	0.00	0.00	0.00	0.00	0.00
<b>3700</b>	<b>SERVICIOS DE TRASLADO Y VIATICOS</b>	<b>0.00</b>	<b>0.00</b>	<b>0.00</b>	<b>0.00</b>	<b>0.00</b>	<b>0.00</b>
3710	Pasajes aéreos	0.00	0.00	0.00	0.00	0.00	0.00
3720	Pasajes terrestres	0.00	0.00	0.00	0.00	0.00	0.00
3730	Pasajes marítimos, lacustres y fluviales	0.00	0.00	0.00	0.00	0.00	0.00
3740	Autotransporte	0.00	0.00	0.00	0.00	0.00	0.00
3750	Viáticos en el país	0.00	0.00	0.00	0.00	0.00	0.00
3760	Viáticos en el extranjero	0.00	0.00	0.00	0.00	0.00	0.00
3770	Gastos de instalación y traslado de menaje	0.00	0.00	0.00	0.00	0.00	0.00
3780	Servicios integrales de traslado y viáticos	0.00	0.00	0.00	0.00	0.00	0.00
3790	Otros servicios de traslado y hospedaje	0.00	0.00	0.00	0.00	0.00	0.00
<b>3800</b>	<b>SERVICIOS OFICIALES</b>	<b>164,700.00</b>	<b>0.00</b>	<b>164,700.00</b>	<b>88,042.74</b>	<b>88,042.74</b>	<b>76,657.26</b>
3810	Gastos de ceremonial	0.00	0.00	0.00	0.00	0.00	0.00
3820	Gastos de orden social y cultural	0.00	0.00	0.00	0.00	0.00	0.00
3830	Congresos y convenciones	164,700.00	0.00	164,700.00	88,042.74	88,042.74	76,657.26
3840	Exposiciones	0.00	0.00	0.00	0.00	0.00	0.00
3850	Gastos de representación	0.00	0.00	0.00	0.00	0.00	0.00
<b>3900</b>	<b>OTROS SERVICIOS GENERALES 391 Servicios funerarios y de</b>	<b>0.00</b>	<b>0.00</b>	<b>0.00</b>	<b>0.00</b>	<b>0.00</b>	<b>0.00</b>
3920	Impuestos y derechos	0.00	0.00	0.00	0.00	0.00	0.00
3930	Impuestos y derechos de importación	0.00	0.00	0.00	0.00	0.00	0.00
3940	Sentencias y resoluciones judiciales	0.00	0.00	0.00	0.00	0.00	0.00
3950	Penas, multas, accesorios y actualizaciones	0.00	0.00	0.00	0.00	0.00	0.00
3980	Impuesto Sobre Nomina	0.00	0.00	0.00	0.00	0.00	0.00
3990	Otros servicios generales	0.00	0.00	0.00	0.00	0.00	0.00
<b>4000</b>	<b>TRANSFERENCIAS, ASIGNACIONES, SUBSIDIOS Y OTRAS AYU</b>	<b>30,621,524.00</b>	<b>0.00</b>	<b>30,621,524.00</b>	<b>13,563,528.50</b>	<b>13,563,528.50</b>	<b>17,057,995.50</b>
<b>4400</b>	<b>AYUDAS SOCIALES</b>	<b>30,621,524.00</b>	<b>0.00</b>	<b>30,621,524.00</b>	<b>13,563,528.50</b>	<b>13,563,528.50</b>	<b>17,057,995.50</b>
4410	Ayudas sociales a personas	30,621,524.00	0.00	30,621,524.00	13,563,528.50	13,563,528.50	17,057,995.50
<b>TOTAL</b>		<b>33,174,406.00</b>	<b>0.00</b>	<b>33,174,406.00</b>	<b>15,470,120.59</b>	<b>15,470,120.59</b>	<b>17,704,285.41</b>

LIC. MARCO A. BARDES ULLOA  
EMISOR

LIC. ROMAN A. VALLE CA  
REVISOR

PROF. FRANCISCO JAVIER NOVELO ORDOÑEZ  
AUTORIZADO

000028



INSTITUTO ESTATAL PARA LA EDUCACION DE JOVENES Y ADULTOS  
ESTADO ANALITICO DEL EJERCICIO DEL PRESUPUESTO DE EGRESOS POR CAPITULO DEL GASTO  
PRESUPUESTO ACUMULADO: ENERO-SEPTIEMBRE  
CONCENTRADO 2015




EJERCICIO DEL PRESUPUESTO	NOMBRE	PRESUPUESTO DE EGRESOS	AMPLIACIONES (REDUCCIONES)	PRESUPUESTO VIGENTE	COMPROMETIDO	PRESUPUESTO DISPONIBLE PARA COMPROMETER	DEVENGADO	COMPROMETIDO NO DEVENGADO	PRESUPUESTO SIN DEVENGAR	EJERCIDO	PAGADO	CUENTAS POR PAGAR
1000	SERVICIOS PERSONALES	36,413,924.00	0.00	36,413,924.00	24,210,074.37	12,203,849.63	24,210,074.37	0.00	12,203,849.63	24,210,074.37	24,210,074.37	0.00
2000	MATERIALES Y SUMINISTROS	5,706,554.00	-323,297.00	5,383,257.00	3,058,465.37	2,324,791.63	3,058,465.37	0.00	2,324,791.63	3,058,465.37	3,058,465.37	0.00
3000	SERVICIOS GENERALES	7,338,381.00	323,297.00	7,661,678.00	4,609,741.91	3,051,936.09	4,609,741.91	0.00	3,051,936.09	4,609,741.91	4,609,741.91	0.00
4000	TRANSF. ASIGNAC. SUBS. Y OTRAS AYUDAS	44,938,731.00	0.00	44,938,731.00	19,063,805.50	25,874,925.50	19,063,805.50	0.00	25,874,925.50	19,063,805.50	19,063,805.50	0.00
5000	BIENES MUEBLES, INMUEBLES E INTANGIBLES	0.00	4,553,223.36	4,553,223.36	4,478,396.17	74,827.19	4,478,396.17	0.00	74,827.19	4,478,396.17	4,478,396.17	0.00
	<b>TOTAL</b>	<b>94,397,590.00</b>	<b>4,553,223.36</b>	<b>98,950,813.36</b>	<b>55,420,483.32</b>	<b>43,530,330.04</b>	<b>55,420,483.32</b>	<b>0.00</b>	<b>43,530,330.04</b>	<b>55,420,483.32</b>	<b>55,420,483.32</b>	<b>0.00</b>

LIC. MARCO A. PAREDES OJILLO  
ELABORÓ



LIC. ROMAN A. VALE GAN  
REVISÓ



PROF. FRANCISCO AVIER NOVELO ORDOÑEZ  
AUTORIZÓ







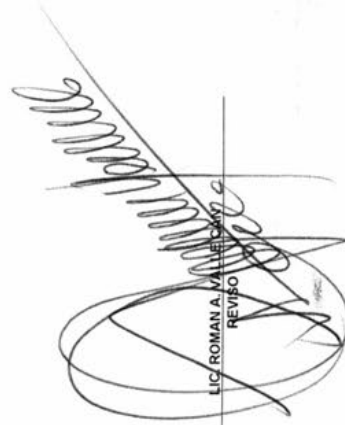
Quintana Roo

INSTITUTO ESTATAL PARA LA EDUCACION DE JOVENES Y ADULTOS  
ESTADO ANALITICO DEL EJERCICIO DEL PRESUPUESTO DE EGRESOS POR CAPITULO DEL GASTO  
PRESUPUESTO ACUMULADO: ENERO-SEPTIEMBRE  
FAETA 2015



EJERCICIO DEL PRESUPUESTO		NOMBRE										Cuentas por pagar	
		PRESUPUESTO DE EGRESOS	AMPLIACIONES (REDUCCIONES)	PRESUPUESTO VIGENTE	COMPROMETIDO	PRESUPUESTO DISPONIBLE PARA COMPROMETER	DEVENGADO	COMPROMETIDO NO DEVENGADO	PRESUPUESTO SIN DEVENGAR	EJERCIDO	PAGADO		
1000	SERVICIOS PERSONALES	26,477,030.00	0.00	26,477,030.00	18,571,378.29	7,905,651.71	18,571,378.29	0.00	7,905,651.71	18,571,378.29	18,571,378.29		0.00
2000	MATERIALES Y SUMINISTROS	1,574,549.00	109,116.20	1,683,665.20	1,232,394.71	451,270.49	1,232,394.71	0.00	451,270.49	1,232,394.71	1,232,394.71		0.00
3000	SERVICIOS GENERALES	5,738,110.00	-109,116.20	5,628,993.80	3,934,316.23	1,694,677.57	3,934,316.23	0.00	1,694,677.57	3,934,316.23	3,934,316.23		0.00
4000	TRANSF. ASIGNAC. SUBS. Y OTRAS AYUDAS	6,633,427.00	0.00	6,633,427.00	1,982,475.00	4,650,952.00	1,982,475.00	0.00	4,650,952.00	1,982,475.00	1,982,475.00		0.00
5000	BIENES MUEBLES, INMUEBLES E INTANGIBLES	0.00	3,973,583.36	3,973,583.36	3,898,760.17	74,823.19	3,898,760.17	0.00	74,823.19	3,898,760.17	3,898,760.17		0.00
	<b>TOTAL</b>	<b>40,423,116.00</b>	<b>3,873,583.36</b>	<b>44,396,699.36</b>	<b>29,619,324.40</b>	<b>14,777,374.96</b>	<b>29,619,324.40</b>	<b>0.00</b>	<b>14,777,374.96</b>	<b>29,619,324.40</b>	<b>29,619,324.40</b>		<b>0.00</b>

  
LIC. MARCO A. PAREDES ULLOA  
ELABORO

  
LIC. ROMAN A. VALLECANO  
REVISO

  
PROF. FRANCISCO JAVIER NOVELO ORDONEZ  
AUTORIZO

000030





Chiriquí


INSTITUTO ESTATAL PARA LA EDUCACION DE JOVENES Y ADULTOS  
ESTADO ANALITICO DEL EJERCICIO DEL PRESUPUESTO DE EGRESOS POR CAPITULO DEL GASTO  
PRESUPUESTO ACUMULADO: ENERO-SEPTIEMBRE  
GOBIERNO DEL ESTADO 2015



EJERCICIO DEL PRESUPUESTO		PRESUPUESTO DE EGRESOS	AMPLIACIONES (REDUCCIONES)	PRESUPUESTO VIGENTE	COMPROMETIDO	PRESUPUESTO DISPONIBLE PARA COMPROMETER	DEVENGADO	COMPROMETIDO NO DEVENGADO	PRESUPUESTO SIN DEVENGAR	EJERCIDO	PAGADO	CUENTAS POR PAGAR
NOMBRE												
1000	SERVICIOS PERSONALES	9.936.894.00	0.00	9.936.894.00	5.638.696.08	4.298.197.92	5.638.696.08	0.00	4.298.197.92	5.638.696.08	5.638.696.08	0.00
2000	MATERIALES Y SUMINISTROS	1.801.624.00	0.00	1.801.624.00	418.541.14	1.383.082.86	418.541.14	0.00	1.383.082.86	418.541.14	418.541.14	0.00
3000	SERVICIOS GENERALES	1.377.770.00	0.00	1.377.770.00	176.363.11	1.201.406.89	176.363.11	0.00	1.201.406.89	176.363.11	176.363.11	0.00
4000	TRANSF. ASIGNAC, SUBS. Y OTRAS AYUDAS	7.683.780.00	0.00	7.683.780.00	3.517.802.00	4.165.978.00	3.517.802.00	0.00	4.165.978.00	3.517.802.00	3.517.802.00	0.00
5000	BIENES MUEBLES, INMUEBLES E INTANGIBLES	0.00	579.640.00	579.640.00	579.636.00	4.00	579.636.00	0.00	4.00	579.636.00	579.636.00	0.00
TOTAL		20.800.068.00	579.640.00	21.379.708.00	10.331.038.33	11.048.669.67	10.331.038.33	0.00	11.048.669.67	10.331.038.33	10.331.038.33	0.00

  
LIC. MARGO A. PAREDES ULLOA  
ELABORO

  
LIC. ROMAN A. VALLE CAN  
REVISO

  
PROF. FRANCIS JAVIER NOVELO OROÑEZ  
AUTORIZO

000031




INSTITUTO ESTATAL PARA LA EDUCACION DE JOVENES Y ADULTOS  
ESTADO ANALITICO DEL EJERCICIO DEL PRESUPUESTO DE EGRESOS POR CAPITULO DEL GASTO  
PRESUPUESTO A CUMULADO: ENERO-SEPTIEMBRE  
RAMO XI 2015

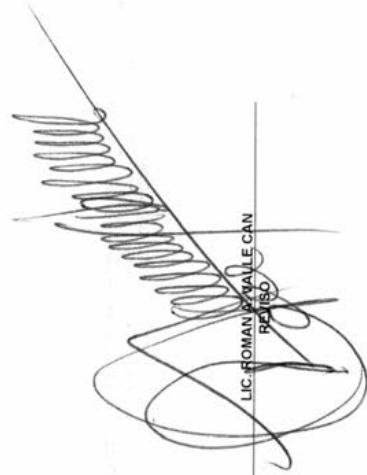


EJERCICIO DEL PRESUPUESTO	PRESUPUESTO DE EGRESOS	AMPLIACIONES (REDUCCIONES)	PRESUPUESTO VIGENTE	COMPROMETIDO	PRESUPUESTO DISPONIBLE PARA COMPROMETER	DEVENGADO	COMPROMETIDO NO DEVENGADO	PRESUPUESTO SIN DEVENGAR	EJERCIDO	PAGADO	CUENTAS POR PAGAR
<b>NOMBRE</b>											
1000	SERVICIOS PERSONALES	0.00	0.00	0.00	0.00	0.00	0.00	0.00	0.00	0.00	0.00
2000	MATERIALES Y SUMINISTROS	2,330,381.00	1,897,967.80	1,407,529.52	490,438.28	1,407,529.52	0.00	490,438.28	1,407,529.52	1,407,529.52	0.00
3000	SERVICIOS GENERALES	222,501.00	654,914.20	499,062.57	155,851.63	499,062.57	0.00	155,851.63	499,062.57	499,062.57	0.00
4000	TRANSF. ASIGNAC. SUBS. Y OTRAS AYUDAS	30,621,524.00	30,621,524.00	13,563,528.50	17,057,995.50	13,563,528.50	0.00	17,057,995.50	13,563,528.50	13,563,528.50	0.00
5000	BIENES MUEBLES, INMUEBLES E INTANGIBLES	0.00	0.00	0.00	0.00	0.00	0.00	0.00	0.00	0.00	0.00
	<b>TOTAL</b>	<b>33,174,406.00</b>	<b>33,174,406.00</b>	<b>15,470,120.59</b>	<b>17,704,285.41</b>	<b>15,470,120.59</b>	<b>0.00</b>	<b>17,704,285.41</b>	<b>15,470,120.59</b>	<b>15,470,120.59</b>	<b>0.00</b>

LIC. MARCO A. PARRALES ULLOA  
ELABORO



LIC. ROMAN MARALE CAN  
REVISO



PROF. FRANCISCO JAVIER NOVELO ORDOÑEZ  
AUTORIZO





Quintana Roo

INSTITUTO ESTATAL PARA LA EDUCACION DE JOVENES Y ADULTOS  
ESTADO ANALITICO DE INGRESOS PRESUPUESTALES  
Del 01 de Enero al 30 de septiembre de 2015  
CONCENTRADO 2015



FUENTES DE INGRESOS	INGESOS ESTIMADOS	MODIFICADO		DEVENGADO	RECAUDADO	AVANCE DE RECAUDACION RECAUDACION/ESTIMACION
		AMPLIACIONES (REDUCCIONES)	MODIFICADO			
I IMPUESTOS	0.00	0.00	0.00	0.00	0.00	0.00%
II CONTRIBUCIONES DE MEJORAS	0.00	0.00	0.00	0.00	0.00	0.00%
III DERECHOS	0.00	0.00	0.00	0.00	0.00	0.00%
IV CONTRIBUCIONES NO COMPRENDIDAS EN LAS FRACCIONES ANTERIORES, CAUSADAS EN EJERCICIOS FISCALES ANTERIORES PENDIENTES DE LIQUIDACION O PAGO	0.00	0.00	0.00	0.00	0.00	0.00%
V PRODUCTOS	0.00	0.00	0.00	0.00	0.00	0.00%
VI APROVECHAMIENTOS	0.00	0.00	0.00	0.00	0.00	0.00%
VIII PARTICIPACIONES Y APORTACIONES	94,397,590.00	4,553,223.36	98,950,813.36	79,631,979.36	68,086,066.27	72.13%
IX TRANSFERENCIAS, SUBSIDIOS Y OTRAS AYUDAS	0.00	0.00	0.00	0.00	0.00	0.00%
X INGRESOS DERIVADOS DE FINANCIAMIENTO	0.00	0.00	0.00	0.00	0.00	0.00%
<b>ESTADO DE ANALITICO DE INGRESOS POR FUENTE DE CONTRIBUCION</b>	<b>94,397,590.00</b>	<b>4,553,223.36</b>	<b>98,950,813.36</b>	<b>79,631,979.36</b>	<b>68,086,066.27</b>	<b>72.13%</b>

TRIBUTARIOS	INGESOS ESTIMADOS	MODIFICADO		DEVENGADO	RECAUDADO	AVANCE DE RECAUDACION RECAUDACION/ESTIMACION
		AMPLIACIONES (REDUCCIONES)	MODIFICADO			
IMPUESTOS SOBRE LOS INGRESOS	0.00	0.00	0.00	0.00	0.00	0.00%
INGRESOS SOBRE EL PATRIMONIOS	0.00	0.00	0.00	0.00	0.00	0.00%
IMPUESTO SOBRE LA PRODUCCION, EL CONSUMO Y LAS TR	0.00	0.00	0.00	0.00	0.00	0.00%
IMPUESTO AL COMERCIO EXTERIOR	0.00	0.00	0.00	0.00	0.00	0.00%
IMPUESTO SOBRE NOMINA Y ASIMILABLES	0.00	0.00	0.00	0.00	0.00	0.00%
IMPUESTOS ECALOGICOS	0.00	0.00	0.00	0.00	0.00	0.00%
ACCESORIOS	0.00	0.00	0.00	0.00	0.00	0.00%
OTROS IMPUESTOS	0.00	0.00	0.00	0.00	0.00	0.00%
<b>SUBTOTAL TRIBUTARIOS</b>	<b>0.00</b>	<b>0.00</b>	<b>0.00</b>	<b>0.00</b>	<b>0.00</b>	<b>0.00%</b>
<b>NO TRIBUTARIOS</b>						
I DERECHOS	0.00	0.00	0.00	0.00	0.00	0.00%
II PRODUCTOS	0.00	0.00	0.00	0.00	0.00	0.00%
III APROVECHAMIENTOS	0.00	0.00	0.00	0.00	0.00	0.00%
IV CONTRIBUCIONES DE MEJORAS	0.00	0.00	0.00	0.00	0.00	0.00%
<b>SUB TOTAL NO TRIBUTARIOS</b>	<b>0.00</b>	<b>0.00</b>	<b>0.00</b>	<b>0.00</b>	<b>0.00</b>	<b>0.00%</b>

LIC. MARCO A. PAREDES ULLOA  
ELABORO

LIC. ROMAN A. VALE CAN  
REVISO

PROF. FRANCISCO JAVIER NOVELD ORDOÑEZ  
AUTORIZO

000033



INSTITUTO ESTATAL PARA LA EDUCACION DE JOVENES Y ADULTOS  
ESTADO ANALITICO DE INGRESOS PRESUPUESTALES  
Del 01 de Enero al 30 de septiembre de 2015  
FAETA 2015



FUENTES DE INGRESOS	INGESOS ESTIMADOS	MODIFICADO		DEVENGADO	RECAUDADO	AVANCE DE RECAUDACION RECAUDACION/ESTIMACION
		AMPLIACIONES (REDUCCIONES)	MODIFICADO			
I IMPUESTOS	0.00	0.00	0.00	0.00	0.00	0.00%
II CONTRIBUCIONES DE MEJORAS	0.00	0.00	0.00	0.00	0.00	0.00%
III DERECHOS	0.00	0.00	0.00	0.00	0.00	0.00%
IV CONTRIBUCIONES NO COMPRENDIDAS EN LAS FRACCIONES ANTERIORES, CAUSADAS EN EJERCICIOS FISCALES ANTERIORES PENDIENTES DE LIQUIDACION O PAGO	0.00	0.00	0.00	0.00	0.00	0.00%
V PRODUCTOS	0.00	0.00	0.00	0.00	0.00	0.00%
VI APROVECHAMIENTOS	0.00	0.00	0.00	0.00	0.00	0.00%
VIII PARTICIPACIONES Y APORTACIONES	40,423,116.00	3,973,583.36	44,396,699.36	33,654,684.36	33,654,684.36	83.26%
IX TRANSFERENCIAS, SUBSIDIOS Y OTRAS AYUDAS	0.00	0.00	0.00	0.00	0.00	0.00%
X INGRESOS DERIVADOS DE FINANCIAMIENTO	0.00	0.00	0.00	0.00	0.00	0.00%
<b>ESTADO DE ANALITICO DE INGRESOS POR FUENTE DE CONTRIBUCION</b>						
	40,423,116.00	3,973,583.36	44,396,699.36	33,654,684.36	33,654,684.36	83.26%

TRIBUTARIOS	INGESOS ESTIMADOS	MODIFICADO		DEVENGADO	RECAUDADO	AVANCE DE RECAUDACION RECAUDACION/ESTIMACION
		AMPLIACIONES (REDUCCIONES)	MODIFICADO			
IMPUESTOS SOBRE LOS INGRESOS	0.00	0.00	0.00	0.00	0.00	0.00%
INGRESOS SOBRE EL PATRIMONIOS	0.00	0.00	0.00	0.00	0.00	0.00%
IMPUESTO SOBRE LA PRODUCCION, EL CONSUMO Y LAS TR	0.00	0.00	0.00	0.00	0.00	0.00%
IMPUESTOM AL COMERCIO EXTERIOR	0.00	0.00	0.00	0.00	0.00	0.00%
IMPUESTO SOBRE NOMINA Y ASIMILABLES	0.00	0.00	0.00	0.00	0.00	0.00%
IMPUESTOS ECALOGICOS	0.00	0.00	0.00	0.00	0.00	0.00%
ACCESORIOS	0.00	0.00	0.00	0.00	0.00	0.00%
OTROS IMPUESTOS	0.00	0.00	0.00	0.00	0.00	0.00%
SUBTOTAL TRIBUTARIOS	0.00	0.00	0.00	0.00	0.00	0.00%
<b>NO TRIBUTARIOS</b>						
I DERECHOS	0.00	0.00	0.00	0.00	0.00	0.00%
II PRODUCTOS	0.00	0.00	0.00	0.00	0.00	0.00%
III APROVECHAMIENTOS	0.00	0.00	0.00	0.00	0.00	0.00%
IV CONTRIBUCIONES DE MEJORAS	0.00	0.00	0.00	0.00	0.00	0.00%
SUB TOTAL NO TRIBUTARIOS	0.00	0.00	0.00	0.00	0.00	0.00%

LIC. MARCO A. PAREDES ULLOA  
ELABORO

LIC. ROMAN A. YALIE CAN  
REVISO

PROF. FRANCISCO JAVIER NOVELO ORDOÑEZ  
AUTORIZO



INSTITUTO ESTATAL PARA LA EDUCACION DE JOVENES Y ADULTOS  
ESTADO ANALITICO DE INGRESOS PRESUPUESTALES  
Del 01 de Enero al 30 de septiembre de 2015  
GOBIERNO DEL ESTADO 2015



FUENTES DE INGRESOS	INGESOS ESTIMADOS	MODIFICADO		DEVENGADO	RECAUDADO	AVANCE DE RECAUDACION RECAUDACION/ESTIMACION
		AMPLIACIONES (REDUCCIONES)	MODIFICADO			
I IMPUESTOS	0.00	0.00	0.00	0.00	0.00	0.00%
II CONTRIBUCIONES DE MEJORAS	0.00	0.00	0.00	0.00	0.00	0.00%
III DERECHOS	0.00	0.00	0.00	0.00	0.00	0.00%
IV CONTRIBUCIONES NO COMPRENDIDAS EN LAS FRACCIONES ANTERIORES, CAUSADAS EN EJERCICIOS FISCALES ANTERIORES PENDIENTES DE LIQUIDACION O PAGO	0.00	0.00	0.00	0.00	0.00	0.00%
V PRODUCTOS	0.00	0.00	0.00	0.00	0.00	0.00%
VI APROVECHAMIENTOS	0.00	0.00	0.00	0.00	0.00	0.00%
VIII PARTICIPACIONES Y APORTACIONES	20,800,068.00	579,640.00	21,379,708.00	16,119,234.00	13,266,362.00	63.78%
IX TRANSFERENCIAS, SUBSIDIOS Y OTRAS AYUDAS		0.00	0.00			0.00%
X INGRESOS DERIVADOS DE FINANCIAMIENTO	0.00	0.00	0.00	0.00	0.00	0.00%

ESTADO DE ANALITICO DE INGRESOS POR FUENTE DE CONTRIBUCION	20,800,068.00	579,640.00	21,379,708.00	16,119,234.00	13,266,362.00	63.78%
---	---------------	------------	---------------	---------------	---------------	--------

TRIBUTARIOS	INGESOS ESTIMADOS	MODIFICADO		DEVENGADO	RECAUDADO	AVANCE DE RECAUDACION RECAUDACION/ESTIMACION
		AMPLIACIONES (REDUCCIONES)	MODIFICADO			
IMPUESTOS SOBRE LOS INGRESOS	0.00	0.00	0.00	0.00	0.00	0.00%
INGRESOS SOBRE EL PATRIMONIO	0.00	0.00	0.00	0.00	0.00	0.00%
IMPUESTO SOBRE LA PRODUCCION, EL CONSUMO Y LAS TRAF	0.00	0.00	0.00	0.00	0.00	0.00%
IMPUESTO AL COMERCIO EXTERIOR	0.00	0.00	0.00	0.00	0.00	0.00%
IMPUESTO SOBRE NOMINA Y ASIMILABLES	0.00	0.00	0.00	0.00	0.00	0.00%
IMPUESTOS ECALOGICOS	0.00	0.00	0.00	0.00	0.00	0.00%
ACCESORIOS	0.00	0.00	0.00	0.00	0.00	0.00%
OTROS IMPUESTOS	0.00	0.00	0.00	0.00	0.00	0.00%
SUBTOTAL TRIBUTARIOS	0.00	0.00	0.00	0.00	0.00	0.00%
NO TRIBUTARIOS						
I DERECHOS	0.00	0.00	0.00	0.00	0.00	0.00%
II PRODUCTOS	0.00	0.00	0.00	0.00	0.00	0.00%
III APROVECHAMIENTOS	0.00	0.00	0.00	0.00	0.00	0.00%
IV CONTRIBUCIONES DE MEJORAS	0.00	0.00	0.00	0.00	0.00	0.00%
SUB TOTAL NO TRIBUTARIOS	0.00	0.00	0.00	0.00	0.00	0.00%

LIC. MARCO A. PAREDES ULLOA  
ELABORO

LIC. ROMAN A. VALLECAN  
REVISO

PROF. FRANCISCO JAVIER NOVELO ORDOÑEZ  
AUTORIZO

000035



INSTITUTO ESTATAL PARA LA EDUCACION DE JOVENES Y ADULTOS  
ESTADO ANALITICO DE INGRESOS PRESUPUESTALES  
Del 01 de Enero al 30 de septiembre de 2015  
RAMO XI 2015



FUENTES DE INGRESOS	INGESOS ESTIMADOS	MODIFICADO		DEVENGADO	RECAUDADO	AVANCE DE RECAUDACION RECAUDACION/ESTIMACION
		AMPLIACIONES (REDUCCIONES)	MODIFICADO			
I IMPUESTOS	0.00	0.00	0.00	0.00	0.00	0.00%
II CONTRIBUCIONES DE MEJORAS	0.00	0.00	0.00	0.00	0.00	0.00%
III DERECHOS	0.00	0.00	0.00	0.00	0.00	0.00%
IV CONTRIBUCIONES NO COMPRENDIDAS EN LAS FRACCIONES ANTERIORES, CAUSADAS EN EJERCICIOS FISCALES ANTERIORES PENDIENTES DE LIQUIDACION O PAGO	0.00	0.00	0.00	0.00	0.00	0.00%
V PRODUCTOS	0.00	0.00	0.00	0.00	0.00	0.00%
VI APROVECHAMIENTOS	0.00	0.00	0.00	0.00	0.00	0.00%
VIII PARTICIPACIONES Y APORTACIONES	33,174,406.00	0.00	33,174,406.00	29,858,061.00	21,165,019.91	63.80%
IX TRANSFERENCIAS, SUBSIDIOS Y OTRAS AYUDAS		0.00	0.00			0.00%
X INGRESOS DERIVADOS DE FINANCIAMIENTO	0.00	0.00	0.00	0.00	0.00	0.00%

<b>ESTADO DE ANALITICO DE INGRESOS POR FUENTE DE CONTRIBUCION</b>	<b>33,174,406.00</b>	<b>0.00</b>	<b>33,174,406.00</b>	<b>29,858,061.00</b>	<b>21,165,019.91</b>	<b>63.80%</b>
---	----------------------	-------------	----------------------	----------------------	----------------------	---------------

TRIBUTARIOS	INGESOS ESTIMADOS	MODIFICADO		DEVENGADO	RECAUDADO	AVANCE DE RECAUDACION RECAUDACION/ESTIMACION
		AMPLIACIONES (REDUCCIONES)	MODIFICADO			
IMPUESTOS SOBRE LOS INGRESOS	0.00	0.00	0.00	0.00	0.00	0.00%
INGRESOS SOBRE EL PATRIMONIOS	0.00	0.00	0.00	0.00	0.00	0.00%
IMPUESTO SOBRE LA PRODUCCION, EL CONSUMO Y LAS TR	0.00	0.00	0.00	0.00	0.00	0.00%
IMPUESTOM AL COMERCIO EXTERIOR	0.00	0.00	0.00	0.00	0.00	0.00%
IMPUESTO SOBRE NOMINA Y ASIMILABLES	0.00	0.00	0.00	0.00	0.00	0.00%
IMPUESTOS ECALOGICOS	0.00	0.00	0.00	0.00	0.00	0.00%
ACCESORIOS	0.00	0.00	0.00	0.00	0.00	0.00%
OTROS IMPUESTOS	0.00	0.00	0.00	0.00	0.00	0.00%
<b>SUBTOTAL TRIBUTARIOS</b>	<b>0.00</b>	<b>0.00</b>	<b>0.00</b>	<b>0.00</b>	<b>0.00</b>	<b>0.00%</b>
<b>NO TRIBUTARIOS</b>						
I DERECHOS	0.00	0.00	0.00	0.00	0.00	0.00%
II PRODUCTOS	0.00	0.00	0.00	0.00	0.00	0.00%
III APROVECHAMIENTOS	0.00	0.00	0.00	0.00	0.00	0.00%
IV CONTRIBUCIONES DE MEJORAS	0.00	0.00	0.00	0.00	0.00	0.00%
<b>SUB TOTAL NO TRIBUTARIOS</b>	<b>0.00</b>	<b>0.00</b>	<b>0.00</b>	<b>0.00</b>	<b>0.00</b>	<b>0.00%</b>

LIC. MARCO A. PAREDES ULLOA

ELABORO

LIC. ROMAN A. VALDECAN

REVISO

PROF. FRANCISCO JAVIER NOVELO ORDOÑEZ

AUTORIZO

000036





INSTITUTO ESTATAL PARA LA EDUCACION DE JOVENES Y ADULTOS

Estado Analítico del Ejercicio del Presupuesto de Egresos

Clasificación por Objeto del Gasto (Capítulo y Concepto) CONCENTRADO



Del 01 de Enero al 30 de septiembre de 2015

CONCEPTO	EGRESOS					SUB EJERCICIO 6=(3-4)
	APROBADO	AMPLIACION/ (REDUCCIONES)	MODIFICADO	DEVENGADO	PAGADO	
	1	2	3=(1+2)	4	5	
<b>Servicios Personales</b>	<b>36,413,924.00</b>	<b>0.00</b>	<b>36,413,924.00</b>	<b>24,210,074.37</b>	<b>24,210,074.37</b>	<b>12,203,849.63</b>
1 Remuneraciones al Personal de Carácter Permanente	10,664,170.80	67,556.67	10,731,727.47	8,062,839.37	8,062,839.37	2,668,888.10
2 Remuneraciones al Personal de Carácter Transitorio	2,564,331.40	-89,377.11	2,474,954.29	1,563,604.07	1,563,604.07	911,350.22
3 Remuneraciones Adicionales y Especiales	6,813,344.85	214,017.21	7,027,362.06	3,318,810.90	3,318,810.90	3,708,551.16
4 Seguridad Social	3,373,674.96	56,799.22	3,430,474.18	2,322,592.29	2,322,592.29	1,107,881.89
5 Otras Prestaciones Sociales y Económicas	12,857,714.99	-248,995.99	12,608,719.00	8,886,376.40	8,886,376.40	3,722,342.60
6 Previsiones	0.00	0.00	0.00	0.00	0.00	0.00
7 Pago de Estimulos a Servidores Públicos	140,687.00	0.00	140,687.00	55,851.34	55,851.34	84,835.66
<b>Materiales y Suministros</b>	<b>5,706,554.00</b>	<b>-323,297.00</b>	<b>5,383,257.00</b>	<b>3,058,465.37</b>	<b>3,058,465.37</b>	<b>2,324,791.63</b>
1 Materiales de Administración, Emisión de Documentos y Artículos Oficiales	2,507,138.00	-760,551.33	1,746,586.67	627,314.18	627,314.18	1,119,272.49
2 Alimentos y Utensilios	168,871.00	78,830.14	247,701.14	266,524.94	266,524.94	-18,823.80
3 Materias Primas y Materiales de Producción y Comercialización	0.00	0.00	0.00	0.00	0.00	0.00
4 Materiales y Artículos de Construcción y de Reparación	261,664.00	-4,808.97	256,855.03	68,905.99	68,905.99	187,949.04
5 Productos Químicos, Farmacéuticos y de Laboratorio	21,773.00	0.00	21,773.00	379.99	379.99	21,393.01
6 Combustibles, Lubricantes y Aditivos	1,924,531.00	214,665.73	2,139,196.73	1,609,588.32	1,609,588.32	529,608.41
7 Vestuario, Blancos, Prendas de Protección y Artículos Deportivos	237,309.00	-78,933.85	158,375.15	83,338.86	83,338.86	75,036.29
8 Materiales y Suministros Para Seguridad	0.00	0.00	0.00	0.00	0.00	0.00
9 Herramientas, Refacciones y Accesorios Menores	585,268.00	227,501.28	812,769.28	402,413.09	402,413.09	410,356.19
<b>Servicios Generales</b>	<b>7,338,381.00</b>	<b>323,297.00</b>	<b>7,661,678.00</b>	<b>4,609,741.91</b>	<b>4,609,741.91</b>	<b>3,051,936.09</b>
1 Servicios Básicos	1,583,767.00	-55,966.39	1,527,800.61	822,463.52	822,463.52	705,337.09
2 Servicios de Arrendamiento	1,211,876.00	-5,603.35	1,206,272.65	892,191.21	892,191.21	314,081.44
3 Servicios Profesionales, Científicos, Técnicos y Otros Servicios	482,741.00	298,144.24	780,885.24	637,418.39	637,418.39	143,466.85
4 Servicios Financieros, Bancarios y Comerciales	338,814.00	102,610.55	441,424.55	440,039.39	440,039.39	1,385.16
5 Servicios de Instalación, Reparación, Mantenimiento y Conservación	584,188.00	277,300.45	861,488.45	441,240.37	441,240.37	420,248.08
6 Servicios de Comunicación Social y Publicidad	13,789.00	8,754.40	22,543.40	8,754.40	8,754.40	13,789.00
7 Servicios de Traslado y Viáticos	2,288,679.00	-330,282.71	1,958,396.29	1,010,011.56	1,010,011.56	948,384.73
8 Servicios Oficiales	451,545.00	3,643.55	455,188.55	256,351.85	256,351.85	198,836.70
9 Otros Servicios Generales	382,982.00	24,696.26	407,678.26	101,271.22	101,271.22	306,407.04
<b>Transferencias, Asignaciones, Subsidios y Otras Ayudas</b>	<b>44,938,731.00</b>	<b>0.00</b>	<b>44,938,731.00</b>	<b>19,063,805.50</b>	<b>19,063,805.50</b>	<b>25,874,925.50</b>
4 Ayudas Sociales	44,938,731.00	0.00	44,938,731.00	19,063,805.50	19,063,805.50	25,874,925.50
<b>Bienes Muebles, Inmuebles e Intangibles</b>	<b>0.00</b>	<b>4,553,223.36</b>	<b>4,553,223.36</b>	<b>4,478,396.17</b>	<b>4,478,396.17</b>	<b>74,827.19</b>
Mobiliario y Equipo de Administración	0.00	818.65	818.65	0.00	0.00	818.65
Vehículos y Equipo de Transporte	0.00	4,552,404.71	4,552,404.71	4,478,396.17	4,478,396.17	74,008.54
<b>Inversión Pública</b>	<b>0.00</b>	<b>0.00</b>	<b>0.00</b>	<b>0.00</b>	<b>0.00</b>	<b>0.00</b>
Inversiones Financieras y Otras Provisiones	0.00	0.00	0.00	0.00	0.00	0.00
Participaciones y Aportaciones	0.00	0.00	0.00	0.00	0.00	0.00
Deuda Pública	0.00	0.00	0.00	0.00	0.00	0.00
<b>Total del Gasto</b>	<b>94,397,590.00</b>	<b>4,553,223.36</b>	<b>98,950,813.36</b>	<b>55,420,483.32</b>	<b>55,420,483.32</b>	<b>43,530,330.04</b>

LIC. MARCO A. BAREDES ULLOA  
ELABORO

LIC. ROMAN A. VALLEJO  
REVIÓ

PROF. FRANCISCO JAVIER NOBLE ORDÓÑEZ  
AUTORIZO

000037



INSTITUTO ESTATAL PARA LA EDUCACION DE JOVENES Y ADULTOS

Estado Analítico del Ejercicio del Presupuesto de Egresos



Clasificación por Objeto del Gasto (Capítulo y Concepto) FAETA

Del 01 de Enero al 30 de septiembre de 2015

CONCEPTO	EGRESOS					SUB EJERCICIO 6=(3-4)
	APROBADO	AMPLIACION/ (REDUCCIONES)	MODIFICADO	DEVENGADO	PAGADO	
	1	2	3=(1+2)	4	5	
<b>Servicios Personales</b>	<b>26,477,030.00</b>	<b>0.00</b>	<b>26,477,030.00</b>	<b>18,571,378.29</b>	<b>18,571,378.29</b>	<b>7,905,651.71</b>
1 Remuneraciones al Personal de Carácter Permanente	9,473,446.80	67,556.67	9,541,003.47	7,172,641.77	7,172,641.77	2,368,361.70
2 Remuneraciones al Personal de Carácter Transitorio	371,222.40	-19,994.41	351,227.99	221,969.91	221,969.91	129,258.08
3 Remuneraciones Adicionales y Especiales	2,272,967.85	184,256.86	2,457,224.71	1,168,273.26	1,168,273.26	1,288,951.45
4 Seguridad Social	2,519,976.96	35,809.03	2,555,785.99	1,945,638.89	1,945,638.89	610,147.10
5 Otras Prestaciones Sociales y Económicas	11,839,415.99	-267,628.15	11,571,787.84	8,062,854.46	8,062,854.46	3,508,933.38
6 Previsiones	0.00	0.00	0.00	0.00	0.00	0.00
7 Pago de Estimulos a Servidores Públicos	0.00	0.00	0.00	0.00	0.00	0.00
<b>Materiales y Suministros</b>	<b>1,574,549.00</b>	<b>109,116.20</b>	<b>1,683,665.20</b>	<b>1,232,394.71</b>	<b>1,232,394.71</b>	<b>451,270.49</b>
1 Materiales de Administración, Emisión de Documentos y Artículos Oficiales	362,324.00	-19,862.08	342,461.92	219,191.92	219,191.92	123,270.00
2 Alimentos y Utensilios	56,620.00	78,830.14	135,450.14	122,427.14	122,427.14	13,023.00
3 Materias Primas y Materiales de Producción y Comercialización	0.00	0.00	0.00	0.00	0.00	0.00
4 Materiales y Artículos de Construcción y de Reparación	83,181.00	-4,808.97	78,372.03	53,722.19	53,722.19	24,649.84
5 Productos Químicos, Farmacéuticos y de Laboratorio	11,910.00	0.00	11,910.00	379.99	379.99	11,530.01
6 Combustibles, Lubricantes y Aditivos	759,881.00	167,841.49	927,722.49	757,950.49	757,950.49	169,772.00
7 Vestuario, Blancos, Prendas de Protección y Artículos Deportivos	137,572.00	-78,933.85	58,638.15	25,791.59	25,791.59	32,846.56
8 Materiales y Suministros Para Seguridad	0.00	0.00	0.00	0.00	0.00	0.00
9 Herramientas, Refacciones y Accesorios Menores	163,061.00	-33,950.53	129,110.47	52,931.39	52,931.39	76,179.08
<b>Servicios Generales</b>	<b>5,738,110.00</b>	<b>-109,116.20</b>	<b>5,628,993.80</b>	<b>3,934,316.23</b>	<b>3,934,316.23</b>	<b>1,694,677.57</b>
1 Servicios Básicos	1,237,739.00	-55,966.39	1,181,772.61	822,328.33	822,328.33	359,444.28
2 Servicios de Arrendamiento	1,165,411.00	-5,603.35	1,159,807.65	892,191.21	892,191.21	267,616.44
3 Servicios Profesionales, Científicos, Técnicos y Otros Servicios	411,100.00	227,591.24	638,691.24	533,647.24	533,647.24	105,044.00
4 Servicios Financieros, Bancarios y Comerciales	327,763.00	51,090.55	378,853.55	296,455.39	296,455.39	82,398.16
5 Servicios de Instalación, Reparación, Mantenimiento y Conservación	365,925.00	-41,419.75	324,505.25	163,857.68	163,857.68	160,647.57
6 Servicios de Comunicación Social y Publicidad	12,435.00	8,754.40	21,189.40	8,754.40	8,754.40	12,435.00
7 Servicios de Traslado y Viáticos	1,915,946.00	-334,282.71	1,581,663.29	1,003,911.56	1,003,911.56	577,751.73
8 Servicios Oficiales	213,738.00	0.00	213,738.00	114,227.20	114,227.20	99,510.80
9 Otros Servicios Generales	88,053.00	40,719.81	128,772.81	98,943.22	98,943.22	29,829.59
<b>Transferencias, Asignaciones, Subsidios y Otras Ayudas</b>	<b>6,633,427.00</b>	<b>0.00</b>	<b>6,633,427.00</b>	<b>1,982,475.00</b>	<b>1,982,475.00</b>	<b>4,650,952.00</b>
4 Ayudas Sociales	6,633,427.00	0.00	6,633,427.00	1,982,475.00	1,982,475.00	4,650,952.00
<b>Bienes Muebles, Inmuebles e Intangibles</b>	<b>0.00</b>	<b>3,973,583.36</b>	<b>3,973,583.36</b>	<b>3,898,760.17</b>	<b>3,898,760.17</b>	<b>74,823.19</b>
Mobiliario y Equipo de Administración	0.00	818.65	818.65	0.00	0.00	818.65
Vehículos y Equipo de Transporte	0.00	3,972,764.71	3,972,764.71	3,898,760.17	3,898,760.17	74,004.54
<b>Inversión Pública</b>	<b>0.00</b>	<b>0.00</b>	<b>0.00</b>	<b>0.00</b>	<b>0.00</b>	<b>0.00</b>
Inversiones Financieras y Otras Provisiones	0.00	0.00	0.00	0.00	0.00	0.00
Participaciones y Aportaciones	0.00	0.00	0.00	0.00	0.00	0.00
Deuda Pública	0.00	0.00	0.00	0.00	0.00	0.00
<b>Total del Gasto</b>	<b>40,423,116.00</b>	<b>3,973,583.36</b>	<b>44,396,699.36</b>	<b>29,619,324.40</b>	<b>29,619,324.40</b>	<b>14,777,374.96</b>

LIC. MARCO A. PÉREZ GULLOA  
ELABORÓ

LIC. ROMÁN A. VALLE PÉREZ  
REVISÓ

PROF. FRANCISCO JAVIER SÓVELO ORDÓÑEZ  
AUTORIZÓ



**INSTITUTO ESTATAL PARA LA EDUCACION DE JOVENES Y ADULTOS**  
**Estado Analítico del Ejercicio del Presupuesto de Egresos**  
**Clasificación por Objeto del Gasto (Capítulo y Concepto) Gobierno del Estado**  
**Del 01 de Enero al 30 de septiembre de 2015**



CONCEPTO	EGRESOS					SUBEJERCICIO
	APROBADO	AMPLIACION/ (REDUCCIONES)	MODIFICADO	DEVENGADO	PAGADO	
	1	2	3=(1+2)	4	5	6=(3+4)
<b>Servicios Personales</b>	<b>9,936,894.00</b>	<b>0.00</b>	<b>9,936,894.00</b>	<b>5,638,696.08</b>	<b>5,638,696.08</b>	<b>4,298,197.92</b>
1 Remuneraciones al Personal de Carácter Permanente	1,190,724.00	0.00	1,190,724.00	890,197.60	890,197.60	300,526.40
2 Remuneraciones al Personal de Carácter Transitorio	2,193,109.00	-69,382.70	2,123,726.30	1,341,634.16	1,341,634.16	782,092.14
3 Remuneraciones Adicionales y Especiales	4,540,377.00	29,760.35	4,570,137.35	2,150,537.64	2,150,537.64	2,419,599.71
4 Seguridad Social	853,698.00	20,990.19	874,688.19	376,953.40	376,953.40	497,734.79
5 Otras Prestaciones Sociales y Económicas	1,018,299.00	18,632.16	1,036,931.16	823,521.94	823,521.94	213,409.22
6 Previsiones	0.00	0.00	0.00	0.00	0.00	0.00
7 Pago de Estimulos a Servidores Públicos	140,687.00	0.00	140,687.00	55,851.34	55,851.34	84,835.66
<b>Materiales y Suministros</b>	<b>1,801,624.00</b>	<b>0.00</b>	<b>1,801,624.00</b>	<b>418,541.14</b>	<b>418,541.14</b>	<b>1,383,082.86</b>
1 Materiales de Administración, Emisión de Documentos y Artículos Oficiales	709,433.00	0.00	709,433.00	8,166.15	8,166.15	701,266.85
2 Alimentos y Utensilios	112,251.00	0.00	112,251.00	144,097.80	144,097.80	-31,846.80
3 Materias Primas y Materiales de Producción y Comercialización	0.00	0.00	0.00	0.00	0.00	0.00
4 Materiales y Artículos de Construcción y de Reparación	178,483.00	0.00	178,483.00	15,183.80	15,183.80	163,299.20
5 Productos Químicos, Farmacéuticos y de Laboratorio	9,863.00	0.00	9,863.00	0.00	0.00	9,863.00
6 Combustibles, Lubricantes y Aditivos	444,650.00	0.00	444,650.00	161,740.93	161,740.93	282,909.07
7 Vestuario, Blancos, Prendas de Protección y Artículos Deportivos	99,737.00	0.00	99,737.00	57,547.27	57,547.27	42,189.73
8 Materiales y Suministros Para Seguridad	0.00	0.00	0.00	0.00	0.00	0.00
9 Herramientas, Refacciones y Accesorios Menores	247,207.00	0.00	247,207.00	31,805.19	31,805.19	215,401.81
<b>Servicios Generales</b>	<b>1,377,770.00</b>	<b>0.00</b>	<b>1,377,770.00</b>	<b>176,363.11</b>	<b>176,363.11</b>	<b>1,201,406.89</b>
1 Servicios Básicos	346,028.00	0.00	346,028.00	135.19	135.19	345,892.81
2 Servicios de Arrendamiento	46,465.00	0.00	46,465.00	0.00	0.00	46,465.00
3 Servicios Profesionales, Científicos, Técnicos y Otros Servicios	13,840.00	0.00	13,840.00	0.00	0.00	13,840.00
4 Servicios Financieros, Bancarios y Comerciales	11,051.00	0.00	11,051.00	92,064.00	92,064.00	-81,013.00
5 Servicios de Instalación, Reparación, Mantenimiento y Conservación	218,263.00	8,380.00	226,643.00	21,654.01	21,654.01	204,988.99
6 Servicios de Comunicación Social y Publicidad	1,354.00	0.00	1,354.00	0.00	0.00	1,354.00
7 Servicios de Traslado y Viáticos	372,733.00	4,000.00	376,733.00	6,100.00	6,100.00	370,633.00
8 Servicios Oficiales	73,107.00	3,643.55	76,750.55	54,081.91	54,081.91	22,668.64
9 Otros Servicios Generales	294,929.00	-16,023.55	278,905.45	2,328.00	2,328.00	276,577.45
<b>Transferencias, Asignaciones, Subsidios y Otras Ayudas</b>	<b>7,683,780.00</b>	<b>0.00</b>	<b>7,683,780.00</b>	<b>3,517,802.00</b>	<b>3,517,802.00</b>	<b>4,165,978.00</b>
4 Ayudas Sociales	7,683,780.00	0.00	7,683,780.00	3,517,802.00	3,517,802.00	4,165,978.00
<b>Bienes Muebles, Inmuebles e Intangibles</b>	<b>0.00</b>	<b>579,640.00</b>	<b>579,640.00</b>	<b>579,636.00</b>	<b>579,636.00</b>	<b>4.00</b>
Mobiliario y Equipo de Administración	0.00	0.00	0.00	0.00	0.00	0.00
Vehículos y Equipo de Transporte	0.00	579,640.00	579,640.00	579,636.00	579,636.00	4.00
<b>Inversión Pública</b>	<b>0.00</b>	<b>0.00</b>	<b>0.00</b>	<b>0.00</b>	<b>0.00</b>	<b>0.00</b>
Inversiones Financieras y Otras Provisiones	0.00	0.00	0.00	0.00	0.00	0.00
Participaciones y Aportaciones	0.00	0.00	0.00	0.00	0.00	0.00
Deuda Pública	0.00	0.00	0.00	0.00	0.00	0.00
<b>Total del Gasto</b>	<b>20,800,068.00</b>	<b>579,640.00</b>	<b>21,379,708.00</b>	<b>10,331,038.33</b>	<b>10,331,038.33</b>	<b>11,048,669.67</b>

\_\_\_\_\_  
 LIC. MARCO A. PARDOSS ULLOA  
 ELABORA

\_\_\_\_\_  
 LIC. ROMAN A. VALLECAJAY  
 REVISOR

\_\_\_\_\_  
 PROF. FRANCISCO JAVIER NIVELÓ ORDOÑEZ  
 AUTORIZA



Quintana Roo

INSTITUTO ESTATAL PARA LA EDUCACION DE JOVENES Y ADULTOS

Estado Analítico del Ejercicio del Presupuesto de Egresos

Clasificación por Objeto del Gasto (Capítulo y Concepto) RAMO XI

Del 01 de Enero al 30 de septiembre de 2015



CONCEPTO	EGRESOS					SUB EJERCICIO
	APROBADO	AMPLIACION/ (REDUCCIONES)	MODIFICADO	DEVENGADO	PAGADO	
	1	2	3=(1+2)	4	5	6=(3-4)
<b>Servicios Personales</b>	<b>0.00</b>	<b>0.00</b>	<b>0.00</b>	<b>0.00</b>	<b>0.00</b>	<b>0.00</b>
1 Remuneraciones al Personal de Carácter Permanente	0.00	0.00	0.00	0.00	0.00	0.00
2 Remuneraciones al Personal de Carácter Transitorio	0.00	0.00	0.00	0.00	0.00	0.00
3 Remuneraciones Adicionales y Especiales	0.00	0.00	0.00	0.00	0.00	0.00
4 Seguridad Social	0.00	0.00	0.00	0.00	0.00	0.00
5 Otras Prestaciones Sociales y Económicas	0.00	0.00	0.00	0.00	0.00	0.00
6 Previsiones	0.00	0.00	0.00	0.00	0.00	0.00
7 Pago de Estimulos a Servidores Públicos	0.00	0.00	0.00	0.00	0.00	0.00
<b>Materiales y Suministros</b>	<b>2,330,381.00</b>	<b>-432,413.20</b>	<b>1,897,967.80</b>	<b>1,407,529.52</b>	<b>1,407,529.52</b>	<b>490,438.28</b>
1 Materiales de Administración, Emisión de Documentos y Artículos Oficiales	1,435,381.00	-740,689.25	694,691.75	399,956.11	399,956.11	294,735.64
2 Alimentos y Utensilios	0.00	0.00	0.00	0.00	0.00	0.00
3 Materias Primas y Materiales de Producción y Comercialización	0.00	0.00	0.00	0.00	0.00	0.00
4 Materiales y Artículos de Construcción y de Reparación	0.00	0.00	0.00	0.00	0.00	0.00
5 Productos Químicos, Farmacéuticos y de Laboratorio	0.00	0.00	0.00	0.00	0.00	0.00
6 Combustibles, Lubricantes y Aditivos	720,000.00	46,824.24	766,824.24	689,896.90	689,896.90	76,927.34
7 Vestuario, Blancos, Prendas de Protección y Artículos Deportivos	0.00	0.00	0.00	0.00	0.00	0.00
8 Materiales y Suministros Para Seguridad	0.00	0.00	0.00	0.00	0.00	0.00
9 Herramientas, Refacciones y Accesorios Menores	175,000.00	261,451.81	436,451.81	317,676.51	317,676.51	118,775.30
<b>Servicios Generales</b>	<b>222,501.00</b>	<b>432,413.20</b>	<b>654,914.20</b>	<b>499,062.57</b>	<b>499,062.57</b>	<b>155,851.63</b>
1 Servicios Básicos	0.00	0.00	0.00	0.00	0.00	0.00
2 Servicios de Arrendamiento	0.00	0.00	0.00	0.00	0.00	0.00
3 Servicios Profesionales, Científicos, Técnicos y Otros Servicios	57,801.00	70,553.00	128,354.00	103,771.15	103,771.15	24,582.85
4 Servicios Financieros, Bancarios y Comerciales	0.00	51,520.00	51,520.00	51,520.00	51,520.00	0.00
5 Servicios de Instalación, Reparación, Mantenimiento y Conservación	0.00	310,340.20	310,340.20	255,728.68	255,728.68	54,611.52
6 Servicios de Comunicación Social y Publicidad	0.00	0.00	0.00	0.00	0.00	0.00
7 Servicios de Traslado y Viáticos	0.00	0.00	0.00	0.00	0.00	0.00
8 Servicios Oficiales	164,700.00	0.00	164,700.00	88,042.74	88,042.74	76,657.26
9 Otros Servicios Generales	0.00	0.00	0.00	0.00	0.00	0.00
<b>Transferencias, Asignaciones, Subsidios y Otras Ayudas</b>	<b>30,621,524.00</b>	<b>0.00</b>	<b>30,621,524.00</b>	<b>13,563,528.50</b>	<b>13,563,528.50</b>	<b>17,057,995.50</b>
4 Ayudas Sociales	30,621,524.00	0.00	30,621,524.00	13,563,528.50	13,563,528.50	17,057,995.50
<b>Bienes Muebles, Inmuebles e Intangibles</b>	<b>0.00</b>	<b>0.00</b>	<b>0.00</b>	<b>0.00</b>	<b>0.00</b>	<b>0.00</b>
Mobiliario y Equipo de Administración	0.00	0.00	0.00	0.00	0.00	0.00
Vehículos y Equipo de Transporte	0.00	0.00	0.00	0.00	0.00	0.00
<b>Inversión Pública</b>	<b>0.00</b>	<b>0.00</b>	<b>0.00</b>	<b>0.00</b>	<b>0.00</b>	<b>0.00</b>
Inversiones Financieras y Otras Provisiones	0.00	0.00	0.00	0.00	0.00	0.00
Participaciones y Aportaciones	0.00	0.00	0.00	0.00	0.00	0.00
Deuda Pública	0.00	0.00	0.00	0.00	0.00	0.00
<b>Total del Gasto</b>	<b>33,174,406.00</b>	<b>0.00</b>	<b>33,174,406.00</b>	<b>15,470,120.59</b>	<b>15,470,120.59</b>	<b>17,704,285.41</b>

LIC. MARCO A. PARRALES ULLOA  
ELABORO

LIC. ROMAN VITALE C.A.N.  
REVISO

PROF. FRANCISCO JAVIER NOVILO ORODNEZ  
AUTORIZO

000040



INSTITUTO ESTATAL PARA LA EDUCACION DE LOS JOVENES Y ADULTOS  
 Estado Analítico del Ejercicio del Presupuesto de Egresos  
 Clasificación Económica (por Tipo de Gasto)  
 Del 01 de Enero al 30 de septiembre de 2015



Concepto	Egresos					Subejercicio 6 = (3 - 4)
	Aprobado	Ampliaciones/ (Reducciones)	Modificado	Devengado	Pagado	
	1	2	3 = (1 + 2)	4	5	
Gasto Corriente	94,397,590.00	0.00	94,397,590.00	50,942,087.15	50,942,087.15	43,455,502.85
Gasto de Capital	0.00	4,553,223.36	4,553,223.36	4,478,396.17	4,478,396.17	74,827.19
Amortización de la Deuda y Disminución de Pasivos	0.00	0.00	0.00	0.00	0.00	0.00
<b>Total del Gasto</b>	<b>94,397,590.00</b>	<b>4,553,223.36</b>	<b>98,950,813.36</b>	<b>55,420,483.32</b>	<b>55,420,483.32</b>	<b>43,530,330.04</b>

LIC. MARCO A. PAREDES ULLOA  
 ELABORO

LIC. ROMAN A. VALLECAN  
 REVISO

PROF. FRANCISCO JAVIER NOVELO ORDOÑEZ  
 AUTORIZO



INSTITUTO ESTATAL PARA LA EDUCACION DE LOS JOVENES Y ADULTOS  
 Gasto por Categoría Programática  
 Del 01 de Enero al 30 de septiembre de 2015



Concepto	Egresos					Subejercicio
	Aprobado	Ampliaciones/ (Reducciones)	Modificado	Devengado	Pagado	
<b>Programas</b>	<b>94,397,590.00</b>	<b>4,553,223.36</b>	<b>98,950,813.36</b>	<b>55,420,483.32</b>	<b>55,420,483.32</b>	<b>43,530,330.04</b>
Subsidios: Sector Social y Privado o Entidades Federativas y Municipios	0.00	0.00	0.00	0.00	0.00	0.00
Sujetos a Reglas de Operación	0.00	0.00	0.00	0.00	0.00	0.00
Otros Subsidios	0.00	0.00	0.00	0.00	0.00	0.00
<b>Desempeño de las Funciones</b>	<b>94,397,590.00</b>	<b>4,553,223.36</b>	<b>98,950,813.36</b>	<b>55,420,483.32</b>	<b>55,420,483.32</b>	<b>43,530,330.04</b>
Prestación de Servicios Públicos	94,397,590.00	4,553,223.36	98,950,813.36	55,420,483.32	55,420,483.32	43,530,330.04
<b>Total del Gasto</b>	<b>94,397,590.00</b>	<b>4,553,223.36</b>	<b>98,950,813.36</b>	<b>55,420,483.32</b>	<b>55,420,483.32</b>	<b>43,530,330.04</b>

LIC. MARCO A. PAREDES ULLOA  
ELABORO

LIC. ROMAN VALLE SAN  
REMO

PROF. FRANCISCO JAVIER NOVELO ORDOÑEZ  
AUTORIZO





**INSTITUTO ESTATAL PARA LA EDUCACION DE LOS JOVENES Y ADULTOS**  
**PROGRAMAS PRESUPUESTARIOS POR SECTOR**  
 Del 01 de Enero al 30 de septiembre de 2015



SECTOR	PP	DENOMINACIÓN	PRESUPUESTO					Porcentaje de Ejercicio	
			APROBADO	MODIFICADO	DEVENGADO	PAGADO	Ejer / Aprob.	Ejer / Modi.	
1	E	Educación Prestación de Servicios Públicos	94,397,590	98,950,813	55,420,483	55,420,483	58.71%	56.01%	
E001		INSTITUTO ESTATAL PARA LA EDUCACION DE JOVENES Y ADULTOS	94,397,590	98,950,813	55,420,483	55,420,483	58.71%	56.01%	

\_\_\_\_\_  
 LIC. MARCO A. PAREDES ULLOA  
 ELABORO

\_\_\_\_\_  
 LIC. ROMAN A. VALLE CARRANZA  
 REVISO

\_\_\_\_\_  
 PROF. FRANCISCO JAMER NOVELO ORDOÑEZ  
 AUTORIZO



INSTITUTO ESTATAL PARA LA EDUCACION DE LOS JOVENES Y ADULTOS  
 Estado Analítico del Ejercicio del Presupuesto de Egresos  
 Clasificación Administrativa  
 Del 01 de Enero al 30 de septiembre de 2015



Concepto	Egresos					Subejercicio
	Aprobado	Ampliaciones/ (Reducciones)	Modificado	Devengado	Pagado	
	1	2	3 = (1 + 2)	4	5	
INSTITUTO ESTAL PARA LA EDUCACION DE JOVENES Y ADULTOS	94,397,590.00	4,553,223.36	98,950,813.36	55,420,483.32	55,420,483.32	43,530,330.04
Total del Gasto	94,397,590.00	4,553,223.36	98,950,813.36	55,420,483.32	55,420,483.32	43,530,330.04

  
 LIC. MARCO A. PAREDES ULLOA  
 ELABORO

  
 LIC. ROMAN A. VALLE DAN  
 REVISO

  
 PROF. FRANCISCO JAVIER NOVELO ORDOÑEZ  
 AUTORIZO



**INSTITUTO ESTATAL PARA LA EDUCACION DE LOS JOVENES Y ADULTOS**  
**Estado Analítico del Ejercicio del Presupuesto de Egresos**  
**Clasificación Administrativa**  
**Del 01 de Enero al 30 de septiembre de 2015**



Concepto	Egresos					Subejercicio
	Aprobado	Ampliaciones/ (Reducciones)	Modificado	Devengado	Pagado	
<b>Desarrollo Social</b>	<b>94,397,590.00</b>	<b>4,553,223.36</b>	<b>98,950,813.36</b>	<b>55,420,483.32</b>	<b>55,420,483.32</b>	<b>43,530,330.04</b>
Educación	94,397,590.00	4,553,223.36	98,950,813.36	55,420,483.32	55,420,483.32	43,530,330.04
<b>Total del Gasto</b>	<b>94,397,590.00</b>	<b>4,553,223.36</b>	<b>98,950,813.36</b>	<b>55,420,483.32</b>	<b>55,420,483.32</b>	<b>43,530,330.04</b>

  
 LIC. MARCO A. PAREDES ULLOA  
 ELABORO

  
 LIC. ROMAN A. VALLE CHAN  
 REVISO

  
 PROF. FRANCISCO JAVIER NOVELO ORDOÑEZ  
 AUTORIZO