



Gobierno del Estado de  
**Quintana Roo**  
2011-2016



**FONDO DE APORTACIONES PARA LA EDUCACION TECNOLOGICA Y DE ADULTOS (FAETA)**  
**RELACION DE CUENTAS BANCARIAS PRODUCTIVAS ESPECIFICAS**  
**PERIODO: DEL 1 DE ENERO AL 30 DE SEPTIEMBRE DEL 2015**

FONDO, PROGRAMA, CONVENIO	INSTITUCION BANCARIA	NUMERO DE CUENTA
FAETA	HSBC	4035233261



Gobierno del Estado de  
**Quintana Roo**  
2011-2016



**FONDO DE APORTACIONES PARA LA EDUCACION TECNOLOGICA Y DE ADULTOS (FAETA)**  
**FORMATO DEL EJERCICIO Y DESTINO DE GASTO FEDERALIZADO Y REINTEGROS**  
**AL 30 DE SEPTIEMBRE DEL 2015**

PROGRAMA O FONDO	DESTINO DE LOS RECURSOS	EJERCICIO		REINTEGRO
		DEVENGADO	PAGADO	
FAETA	EDUCACION BASICA PARA ADULTOS	29,604,492.84	29,604,492.84	0.00



**FONDO DE APORTACIONES PARA LA EDUCACION TECNOLOGICA Y DE ADULTOS (FAETA)**  
**MONTOS PAGADOS POR AYUDAS Y SUBSIDIOS**  
**PERIODO: DEL 1 DE ENERO AL 30 DE SEPTIEMBRE DEL 2015**

CONCEPTO	AYUDA	SUBSIDIO	SECTOR (ECONOMICO O SOCIAL)	BENEFICIARIO	CURP	RFC	MONTO PAGADO
APOYO A VOLUNTARIOS QUE PARTICIPAN EN DIVERSOS PROGRAMAS FEDERALES	X		EDUCATIVO	PATRONATO PRO EDUCACION DE ADULTOS DEL ESTADO DE QUINTANA ROO A.C.		PPE9807226Y6	19,063,805.50



Gobierno del Estado de  
**Quintana Roo**  
2011-2016



**FONDO DE DE APORTACIONES PARA LA EDUCACION TECNOLOGICA Y DE ADULTOS (FAETA)**  
**PROGRAMAS CON RECURSOS FEDERALES POR ORDEN DE GOBIERNO**  
**PERIODO: DEL 1 DE ENERO AL 30 DE SEPTIEMBRE DEL 2015**

NOMBRE DEL PROGRAMA	FEDERAL		ESTATAL		MUNICIPAL		OTROS	
	DEPENDENCIA/ ENTIDAD	APORTACION (MONTO)	DEPENDENCIA/ ENTIDAD	APORTACION (MONTO)	DEPENDENCIA/ ENTIDAD	APORTACION (MONTO)	DEPENDENCIA/ ENTIDAD	APORTACION (MONTO)
EDUCACION BASICA PARA ADULTOS	INEA(FAETA)	33,654,684.36	IEEA	13,304,162.00			INEA (RAMO 11)	21,165,019.91

INSTITUTO ESTATAL PARA LA EDUCACIÓN DE JÓVENES Y ADULTOS  
ESTADO DE SITUACIÓN FINANCIERA  
DEL 1 DE ENERO AL 31 DE JULIO DEL 2015

ACTIVO	2015	PASIVO	2015
<b>Activo Circulante</b>		<b>Pasivo Circulante</b>	
Efectivo y Equivalentes	11,826,306.04	Cuentas por Pagar a Corto Plazo	310,306.39
Derechos a Recibir Efectivo o Equivalentes	32,854,594.63	Documentos por Pagar a Corto Plazo	1,116,875.40
Derechos a Recibir Bienes o Servicios	447,535.02	Porción a Corto Plazo de la Deuda Pública a Largo Plazo	0.00
Inventarios	0.00	Títulos y Valores a Corto Plazo	0.00
Almacenes	0.00	Pasivos Diferidos a Corto Plazo	0.00
Estimación por Pérdida o Deterioro de Activos Circulantes	0.00	Fondos y Bienes de Terceros en Garantía y/o Administración a Corto Plazo	0.00
Otros Activos Circulantes	0.00	Provisiones a Corto Plazo	0.00
		Otros Pasivos a Corto Plazo	29,263,108.00
<b>Total de Activos Circulantes</b>	<b>45,128,735.69</b>	<b>Total de Pasivos Circulantes</b>	<b>30,690,289.79</b>
<b>Activo No Circulante</b>		<b>Pasivo No Circulante</b>	
Inversiones Financieras a Largo Plazo	0.00	Cuentas por Pagar a Largo Plazo	0.00
Derechos a Recibir Efectivo o Equivalentes a Largo Plazo	0.00	Documentos por Pagar a Largo Plazo	0.00
Bienes Inmuebles, Infraestructura y Construcciones en Proceso	165,554.63	Deuda Pública a Largo Plazo	0.00
Bienes Muebles	31,594,028.32	Pasivos Diferidos a Largo Plazo	0.00
Activos Intangibles		Fondos y Bienes de Terceros en Garantía y/o en Administración a Largo Plazo	0.00
Depreciación, Deterioro y Amortización Acumulada de Bienes	-27,954,525.36	Provisiones a Largo Plazo	0.00
Activos Diferidos		<b>Total de Pasivos No Circulantes</b>	<b>0.00</b>
Estimación por Pérdida o Deterioro de Activos no Circulantes	0.00	<b>Total del Pasivo</b>	<b>30,690,289.79</b>
Otros Activos no Circulantes	0.00	<b>Hacienda Pública/Patrimonio</b>	
<b>Total de Activos No Circulantes</b>	<b>4,225,057.59</b>	<b>Hacienda Pública/Patrimonio Contribuido</b>	
		Aportaciones	2,035,385.09
<b>Total del Activo</b>	<b>49,353,793.28</b>	Donaciones de Capital	0.00
		Actualización de la Hacienda Pública/Patrimonio	0.00
		<b>Hacienda Pública/Patrimonio Generado</b>	
		Resultados del Ejercicio (Ahorro/ Desahorro)	13,878,556.58
		Resultados de Ejercicios Anteriores	2,751,581.82
		Re-avalúos	0.00
		Reservas	0.00
		Rectificaciones de Resultados de Ejercicios Anteriores	0.00
		Exceso o Insuficiencia en la Actualización de la Hacienda Pública/Patrimonio	0.00
		Resultado por Posición Monetaria	0.00
		Resultado por Tenencia de Activos no Monetarios	0.00
		<b>Total Hacienda Pública/Patrimonio</b>	<b>18,663,503.49</b>
		<b>Total del Pasivo y Hacienda Pública/Patrimonio</b>	<b>49,353,793.28</b>

"BAJO PROTESTA DE DECIR VERDAD DECLARAMOS QUE LOS ESTADOS FINANCIEROS Y SUS NOTAS, SON RAZONABLEMENTE CORRECTOS Y SON RESPONSABLES DEL EMISOR"

REVISÓ:

AUTORIZÓ:

\_\_\_\_\_  
LIC. MANUEL JESUS HERRERA CARRILLO

DIRECTOR ADMINISTRATIVO

\_\_\_\_\_  
PROFESOR FRANCISCO J. NOVELA ORDOÑEZ

DIRECTOR GENERAL

Instituto Estatal para la Educación  
de Jóvenes y Adultos  
Av. Independencia No. 294  
Col. David Gustavo,  
Chetumal, Quintana Roo, C.P. 77013  
Tel. (983) 8321029 8323101

\_\_\_\_\_  
L.C. DIANA NOEMI BASILTO SOLIS

JEFA DEL DEPTO. DE RECURSOS FINANCIEROS

INSTITUTO ESTATAL PARA LA EDUCACIÓN DE JÓVENES Y ADULTOS	
ESTADO DE ACTIVIDADES	
PERIODO DE EJERCICIO: 31 DE JULIO DE 2013	
2013	
<b>INGRESOS Y OTROS BENEFICIOS</b>	
<b>Ingresos de la Gestión:</b>	
Impuestos	0.00
Cuentas y Aportaciones de Seguridad Social	0.00
Contribuciones de Mejoras	0.00
Derechos	0.00
Productos de Tipo Corriente	0.00
Aprovechamientos de Tipo Corriente	0.00
Ingresos por Venta de Bienes y Servicios	0.00
Ingresos no Comprendidos en las Fracciones de la Ley de Ingresos Causados en Ejercicios Fiscales Anteriores Pendientes de Liquidación o Pago	0.00
<b>Participaciones, Aportaciones, Transferencias, Asignaciones, Subsidios y Otras Ayudas</b>	
Participaciones y Aportaciones	0.00
Transferencia, Asignaciones, Subsidios y Otras Ayudas	32,815,146.19
<b>Otros Ingresos y Beneficios</b>	
Ingresos Financieros	0.00
Incremento por Variación de Inventarios	0.00
Disminución del Exceso de Estimaciones por Pérdida o Detenido u Obsolescencia	0.00
Disminución del Exceso de Provisiones	0.00
Otros Ingresos y Beneficios Varios	10,558.27
<b>Total de Ingresos y Otros Beneficios</b>	<b>52,825,707.56</b>
<b>GASTOS Y OTRAS PÉRDIDAS</b>	
<b>Gastos de Funcionamiento</b>	
Servicios Personales	15,054,380.69
Materiales y Suministros	2,236,896.53
Servicios Generales	3,425,028.28
<b>Transferencias, Asignaciones, Subsidios y Otras Ayudas</b>	
Transferencias Internas y Asignaciones al Sector Público	0.00
Transferencias al Resto del Sector Público	0.00
Subsidios y Subvenciones	0.00
Ayudas Sociales	14,159,047.50
Pensiones y Jubilaciones	0.00
Transferencias a Fideicomisos, Mandatos y Contratos Análogos	0.00
Transferencias a la Seguridad Social	0.00
Donativos	0.00
Transferencias al Exterior	0.00
<b>Participaciones y Aportaciones</b>	
Participaciones	0.00
Aportaciones	0.00
Convenios	0.00
<b>Intereses, Comisiones y Otros Gastos de la Deuda Pública</b>	
Intereses de la Deuda Pública	0.00
Comisiones de la Deuda Pública	0.00
Gastos de la Deuda Pública	0.00
Costo por Coberturas	0.00
Apoyos Financieros	0.00
<b>Otros Gastos y Pérdidas Extraordinarias</b>	
Estimaciones, Deterioros, Detentores, Obsolescencia y Amortizaciones	0.00
Provisiones	0.00
Disminución de Inventarios	0.00
Aumento por Insuficiencia de Estimaciones por Pérdida o Detenido y Obsolescencia	0.00
Aumento por Insuficiencia de Provisiones	0.00
Otros Gastos	0.00
<b>Inversión Pública</b>	
Inversión Pública no Capitalizable	0.00
<b>Total de Gastos y Otras Pérdidas</b>	<b>36,947,157.68</b>
<b>Resultados del Ejercicio (Ahorros/Desahorro)</b>	<b>15,878,549.88</b>

\* SAO PROHIBIDA LA OPERACIÓN DE CANCELACIÓN DE LAS ESTIMACIONES FINANCIERAS Y AL FINALIZAR EL EJERCICIO FINANCIERO SE DEBE RESPONDER POR EL RESULTADO DEL EJERCICIO

REVISÓ:

AUTORIZÓ:

Instituto Estatal para la Educación  
de Jóvenes y Adultos  
Av. Independencia No. 100  
Col. David Gustavo,  
Chetumal, Quintana Roo. C.P. 77019  
Tel. (983) 8321029-8323101

PROFESOR FRANCISCO J. NOVELLO ORDÓÑEZ  
DIRECTOR GENERAL

ELABORÓ:



INSTITUTO ESTATAL PARA LA EDUCACIÓN DE JÓVENES Y ADULTOS  
ESTADO ANALÍTICO DEL ACTIVO  
DEL 1 DE ENERO AL 31 DE JULIO DEL 2015

Concepto	Saldo Inicial	Cargos del Período	Abonos del Período	Saldo Final	Variación del Período
<b>ACTIVO</b>					
<b>Activo Circulante</b>	49,404,231	21,485,581	25,761,076	45,128,736	-4,275,495
Efectivo y Equivalentes	11,650,101.89	11,485,382.68	11,309,179.33	11,826,305.04	176,203
Derechos a Recibir Efectivo o Equivalentes	37,754,129.09	9,552,361.91	14,451,896.37	32,854,594.63	-4,899,534
Derechos a Recibir Bienes o Servicios	0.00	447,836.02	0.00	447,836.02	447,836
inventarios	0.00	0.00	0.00	0.00	0
Almacenes	0.00	0.00	0.00	0.00	0
Estimación por Pérdida o Deterioro de Activos Circulantes	0.00	0.00	0.00	0.00	0
Otros Activos Circulantes	0.00	0.00	0.00	0.00	0
<b>Activo No Circulante</b>	58,356,302.23	1,777,806.08	0.00	60,134,108.31	1,777,806
Inversiones Financieras a Largo Plazo	0.00	0.00	0.00	0.00	0
Derechos a Recibir Efectivo o Equivalentes a Largo Plazo	0.00	0.00	0.00	0.00	0
Bienes inmuebles, Infraestructura y Construcciones en Proceso	185,554.63	0.00	0.00	185,554.63	0
Bienes Muebles	30,216,222.24	1,777,806.08	0.00	31,994,028.32	1,777,806
Activos Intangibles	0.00	0.00	0.00	0.00	0
Depreciación, Deterioro y Amortización Acumulada de Bienes	27,954,525.36	0.00	0.00	27,954,525.36	0
Activos Diferidos	0.00	0.00	0.00	0.00	0
Estimación por Pérdida o Deterioro de Activos no Circulantes	0.00	0.00	0.00	0.00	0
Otros Activos no Circulantes	0.00	0.00	0.00	0.00	0

\* BAJO PROTESTA DE VERDAD DECLARAMOS QUE LOS ESTADOS FINANCIEROS Y SUS NOTAS, SON RAZONABLEMENTE CORRECTOS Y SON RESPONSABILIDAD DEL EMISOR

REVISÓ:

AUTORIZÓ:

LIC. MANUEL JESUS HERRERA CARRILLO

PROFESOR FRANCISCO J. NOVELO ORDOÑEZ

DIRECTOR ADMINISTRATIVO

DIRECTOR GENERAL

ELABORÓ:

L.C. DIANA NOEMI BASULTO SOLIS

JEFA DEL DEPTO. DE RECURSOS FINANCIEROS



	Origen	Aplicación
<b>Activo</b>		
<b>Activo Circulante</b>		
Efectivo y Equivalentes	11,826,305.04	
Derechos a Recibir Efectivo o Equivalentes	32,854,594.63	
Derechos a Recibir Bienes o Servicios	447,836.02	
Inventarios		
Almacenes		
Estimación por Pérdida o Deterioro de Activos Circulantes		
Otros Activos Circulantes		
<b>Activo No Circulante</b>		
Inversiones Financieras a Largo Plazo		
Derechos a Recibir Efectivo o Equivalentes a Largo Plazo		
Bienes Inmuebles, Infraestructura y Construcciones en Proceso	185,554.63	
Bienes Muebles	31,984,028.32	
Activos Intangibles		
Depreciación, Deterioro y Amortización Acumulada de Bienes		27,954,525.36
Activos Diferidos		
Estimación por Pérdida o Deterioro de Activos no Circulantes		
Otros Activos no Circulantes		
<b>Pasivo</b>		
<b>Pasivo Circulante</b>		
Cuentas por Pagar a Corto Plazo		310,306.39
Documentos por Pagar a Corto Plazo		1,116,875.40
Porción a Corto Plazo de la Deuda Pública a Largo Plazo		
Títulos y Valores a Corto Plazo		
Pasivos Diferidos a Corto Plazo		
Fondos y Bienes de Terceros en Garantía y/o Administración a Corto Plazo		
Provisiones a Corto Plazo		
Otros Pasivos a Corto Plazo		29,263,108.00
<b>Pasivo No Circulante</b>		
Cuentas por Pagar a Largo Plazo		
Documentos por Pagar a Largo Plazo		
Deuda Pública a Largo Plazo		
Pasivos Diferidos a Largo Plazo		
Fondos y Bienes de Terceros en Garantía y/o en Administración a Largo Plazo		
Provisiones a Largo Plazo		
<b>HACIENDA PUBLICA/PATRIMONIO</b>		
<b>Hacienda Pública/Patrimonio Contribuido</b>		
Aportaciones		2,033,365.09
Donaciones de Capital		
Actualización de la Hacienda Pública/Patrimonio		
<b>Hacienda Pública/Patrimonio Generado</b>		
Resultados del Ejercicio (Ahorro/ Desahorro)		13,878,556.58
Resultados de Ejercicios Anteriores		2,751,581.82
Revalúes		
Reservas		
Rectificaciones de Resultados de Ejercicios Anteriores		
<b>Excesos o Insuficiencia en la Actualización de la Hacienda Pública/Patrimonio</b>		
Resultado por Posición Monetaria		
Resultado por Tenencia de Activos no Monetarios		
	77,308,319	77,308,319

\* BAJO PROMESA DE DECIR VERDAD DECLARAMOS QUE LOS ESTADOS FINANCIEROS Y SUS NOTAS, SON RAZONABLEMENTE CORRECTOS Y SON RESPONSABILIDAD DEL EMISOR\*

Instituto Estatal para la Educación  
de Jóvenes y Adultos  
Av. Independencia No. 70  
Col. David Gustavo.  
Chetumal, Quintana Roo, C.P. 77013  
Tel. (983) 8321029 / 8323101

MANUEL J. HERRERA CARRILLO  
DIRECTOR ADMINISTRATIVO

PROFESOR FRANCISCO JAVIER NIVELÓ ORDOÑEZ  
DIRECTOR GENERAL

L.C. DIANA NOEMI BASILTO SOLÍS  
JEFA DEL DEPTO. DE RECURSOS FINANCIEROS

ESTADO DE FLUJOS DE EFECTIVO		
DEL 1 DE ENERO AL 31 DE JULIO DEL 2015		
Concepto		2015
<b>Flujos de Efectivo de las Actividades de Operación</b>		
<b>Origen</b>		
Impuestos		
Cuentas y Aportaciones de Seguridad Social		
Contribuciones de mejoras		
Derechos		
Productos de Tipo Corriente		
Aprovechamientos de Tipo Corriente		
Ingresos por Venta de Bienes y Servicios		
Ingresos no Comprendidos en las Fracciones de la Ley de Ingresos Causados en Ejercicios Fiscales Anteriores		
Pendientes de Liquidación o Pago		
Participaciones y Aportaciones		
Transferencias, Asignaciones y Subsidios y Otras Ayudas		11,815,746.67
Otros Orígenes de Operación		10,656.07
<b>Aplicación</b>		
Servicios Personales		
Materiales y Suministros		
Servicios Generales		
Transferencias Internas y Asignaciones al Sector Público		
Transferencias al resto del Sector Público		
Subsidios y Subvenciones		
Ayudas Sociales		
Pensiones y Jubilaciones		
Transferencias a Fideicomisos, Mandatos y Contratos Análogos		
Transferencias a la Seguridad Social		
Donativos		
Transferencias al Exterior		
Participaciones		
Aportaciones		
Convenios		
Otras Aplicaciones de Operación		
<b>Flujos Netos de Efectivo por Actividades de Operación</b>		<b>11,826,402.04</b>
<b>Flujos de Efectivo de las Actividades de Inversión</b>		
<b>Origen</b>		
Bienes inmuebles, Infraestructura y Construcciones en Proceso		0.00
Bienes Muebles		0.00
Otros Orígenes de Inversión		0.00
<b>Aplicación</b>		
Bienes inmuebles, Infraestructura y Construcciones en Proceso		0.00
Bienes Muebles		0.00
Otras Aplicaciones de Inversión		0.00
<b>Flujos Netos de Efectivo por Actividades de Inversión</b>		<b>0.00</b>
<b>Flujo de Efectivo de las Actividades de Financiamiento</b>		
<b>Origen</b>		
Endeudamiento Neto		
Interno		
Externo		
<b>Aplicación</b>		
Servicios de la Deuda		
Interno		
Externo		
<b>Flujos netos de Efectivo por Actividades de Financiamiento</b>		<b>0.00</b>
<b>Incremento/Disminución Neta en el Efectivo y Equivalentes al Efectivo</b>		<b>0.00</b>
<b>Efectivo y Equivalentes al Efectivo al Inicio del Ejercicio</b>		<b>0.00</b>
<b>Efectivo y Equivalentes al Efectivo al Final del Ejercicio</b>		<b>11,826,402.04</b>

"BAJO PROTESTA DE DECIR VERDAD DECLARAMOS QUE LOS ESTADOS FINANCIEROS Y SUS NOTAS, SON RAZONABLEMENTE CORRECTOS Y SON RESPONSABILIDAD DEL EMISOR"

REVISÓ:  
Instituto Estatal para la Educación de Jóvenes y Adultos  
Av. Independencia No. 204  
Col. DE LA VIGILANCIA  
Chetumal, Q.R. C.P. 24400  
Tel. (987) 8321029 8323101

AUTORIZÓ:  
PROFE. FRANCISCO J. NOVELO ORDOÑEZ  
DIRECTOR GENERAL

ELABORÓ:  
L.C. DIANA NOEMI BASULTO SOLIS  
JEFE DE DEPARTAMENTO DE RECURSOS FINANCIEROS

INSTITUTO ESTATAL PARA LA EDUCACIÓN DE JÓVENES Y ADULTOS				
ESTADO ANALÍTICO DE LA DEUDA Y OTROS PASIVOS				
DEL 1 DE ENERO AL 31 DE JULIO DEL 2015				
Denominación de las Deudas	Moneda de Contratación	Institución o País Acreedor	Saldo Inicial del Período	Saldo Final del Período
<b>DEUDA PÚBLICA</b>				
<b>Corto Plazo</b>				
<b>Deuda Interna</b>				
Instituciones de Crédito				
Títulos y Valores				
Arrendamientos Financieros				
<b>Deuda Externa</b>				
Organismos Internacionales	Financieros			
Deuda Bilateral				
Títulos y Valores				
Arrendamientos Financieros				
<i>Subtotal Corto Plazo</i>				
<b>Largo Plazo</b>				
<b>Deuda Interna</b>				
Instituciones de Crédito				
Títulos y Valores				
Arrendamientos Financieros				
<b>Deuda Externa</b>				
Organismos Internacionales	Financieros			
Deuda Bilateral				
Títulos y Valores				
Arrendamientos Financieros				
<i>Subtotal Largo Plazo</i>				
Otros Pasivos			4,553,223.36	4,553,223.36
<b>Total Deuda y Otros Pasivos</b>			<b>4,553,223.36</b>	<b>4,553,223.36</b>

"BAJO PROTESTA DE DECIR VERDAD DECLARAMOS QUE LOS ESTADOS FINANCIEROS Y SUS NOTAS, SON RAZONABLEMENTE CORRECTOS Y SON RESPONSABILIDAD DEL EMISOR"

REVISÓ:

LIC. MANUEL JESÚS HERRERA CARRILLO

DIRECTOR ADMINISTRATIVO

AUTORIZÓ:

PROFE. FRANCISCO J. NOVEL CORDOÑEZ

DIRECTOR GENERAL

ELABORÓ:

L.C. DIANA NOEMI BASULTO SOLIS

JEFA DEL DEPTO. DE RECURSOS FINANCIEROS







INSTITUTO ESTATAL PARA LA EDUCACION DE JOVENES Y ADULTOS  
ESTADO ANALITICO DEL EJERCICIO DEL PRESUPUESTO DE EGRESOS POR CAPITULO DEL GASTO  
PRESUPUESTO ACUMULADO: ENERO-JULIO  
CONCENTRADO 2015



EJERCICIO DEL PRESUPUESTO	NOMBRE	PRESUPUESTO DE EGRESOS	AMPLIACIONES (REDUCCIONES)	PRESUPUESTO VIGENTE	COMPROMETIDO	PRESUPUESTO DISPONIBLE PARA COMPROMETER	DEVENGADO	COMPROMETIDO NO DEVENGADO	PRESUPUESTO SIN DEVENGAR	EJERCIDO	PAGADO	CUENTAS POR PAGAR
1000	SERVICIOS PERSONALES	38,413,924.00	0.00	38,413,924.00	19,084,380.69	17,329,543.31	19,084,380.69	0.00	17,329,543.31	19,084,380.69	19,084,380.69	0.00
2000	MATERIALES Y SUMINISTROS	5,706,554.00	-184,697.00	5,521,857.00	2,238,696.53	3,283,160.47	2,238,696.53	0.00	3,283,160.47	2,238,696.53	2,238,696.53	0.00
3000	SERVICIOS GENERALES	7,338,381.00	184,697.00	7,523,078.00	3,425,026.26	4,098,051.74	3,425,026.26	0.00	4,098,051.74	3,425,026.26	3,425,026.26	0.00
4000	TRANSF. ASIGNAC. SUBS. Y OTRAS AYUDAS	44,938,731.00	0.00	44,938,731.00	14,199,047.50	30,739,683.50	14,199,047.50	0.00	30,739,683.50	14,199,047.50	14,199,047.50	0.00
5000	BIENES MUEBLES, INMUEBLES E INTANGIBLES	0.00	4,553,223.36	4,553,223.36	0.00	4,553,223.36	0.00	0.00	4,553,223.36	0.00	0.00	0.00
	TOTAL	94,397,580.00	4,553,223.36	98,950,803.36	38,947,150.98	60,003,652.38	38,947,150.98	0.00	60,003,652.38	38,947,150.98	38,947,150.98	0.00

LIC. MARCO A. BARRIOS JULLOA  
ELABORADO

LIC. ROMAN ALVAREZ  
REVISADO

PROF. FRANCISCO JAVIER NOVELO ORDÓÑEZ  
AUTORIZADO




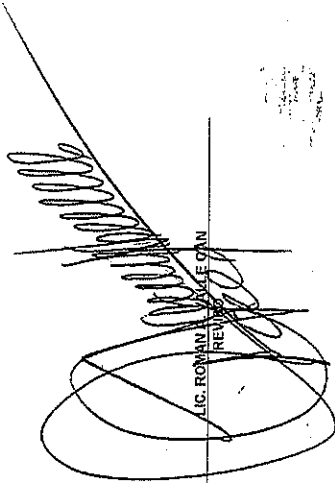
Ministerio de Educación

INSTITUTO ESTATAL PARA LA EDUCACION DE JOVENES Y ADULTOS  
ESTADO ANALITICO DEL EJERCICIO DEL PRESUPUESTO DE EGRESOS POR CAPITULO DEL GASTO  
PRESUPUESTO ACUMULADO: ENERO-JULIO  
FAETA 2016



EJERCICIO DEL PRESUPUESTO		NOMBRE		PRESUPUESTO DE EGRESOS	AMPLIACIONES (REDUCCIONES)	PRESUPUESTO VIGENTE	COMPROMETIDO	PRESUPUESTO DISPONIBLE PARA COMPROMETER	DEVENGADO	COMPROMETIDO NO DEVENGADO	PRESUPUESTO SIN DEVENGAR	EJERCIDO	PAGADO	CUENTAS POR PAGAR
1000	SERVICIOS PERSONALES	26,477,030.00	0.00	26,477,030.00	0.00	14,606,494.48	11,870,535.52	0.00	14,606,494.48	0.00	11,870,535.52	14,606,494.48	14,606,494.48	0.00
2000	MATERIALES Y SUMINISTROS	1,574,549.00	109,116.20	1,683,665.20	109,116.20	934,880.17	748,785.03	0.00	934,880.17	0.00	748,785.03	934,880.17	934,880.17	0.00
3000	SERVICIOS GENERALES	5,738,110.00	-109,116.20	5,628,993.80	-109,116.20	2,945,374.30	2,683,619.50	0.00	2,945,374.30	0.00	2,683,619.50	2,945,374.30	2,945,374.30	0.00
4000	TRANSF. ASIGNAC. SUBS. Y OTRAS AYUDAS	6,633,427.00	0.00	6,633,427.00	0.00	1,938,363.00	4,695,064.00	0.00	1,938,363.00	0.00	4,695,064.00	1,938,363.00	1,938,363.00	0.00
5000	BIENES MUEBLES, INMUEBLES E INTANGIBLES	0.00	3,973,593.36	3,973,593.36	3,973,593.36	0.00	3,973,593.36	0.00	0.00	0.00	3,973,593.36	0.00	0.00	0.00
	TOTAL	40,423,116.00	3,973,683.36	44,396,800.00	3,973,683.36	20,426,111.95	23,971,587.41	0.00	20,426,111.95	0.00	23,971,587.41	20,426,111.95	20,426,111.95	0.00

  
LIC. MARCO ZAPAREDES ULLOA  
LABOR

  
LIC. ROMAN VALLE CAN  
REVISOR

  
PROF. FRANCISCO JAVIER NOVELO ORDOÑEZ  
AUTORIZADO



GOBIERNO DE EL SALVADOR

INSTITUTO ESTATAL PARA LA EDUCACION DE JOVENES Y ADULTOS  
ESTADO ANALITICO DEL EJERCICIO DEL PRESUPUESTO DE EGRESOS POR CAPITULO DEL GASTO  
PRESUPUESTO ACUMULADO, ENERO-JULIO  
GOBIERNO DEL ESTADO 2015



EJERCICIO DEL PRESUPUESTO		PRESUPUESTO DE EGRESOS	AMPLIACIONES (REDUCCIONES)	PRESUPUESTO VIGENTE	COMPROMETIDO	PRESUPUESTO DISPONIBLE PARA COMPROMETER	DEVENGADO	COMPROMETIDO NO DEVENGADO	PRESUPUESTO SIN DEVENGAR	EJERCIDO	PAGADO	CUENTAS POR PAGAR
NOMBRE												
1000	SERVICIOS PERSONALES	9,939,894.00	0.00	9,939,894.00	4,477,886.21	5,459,007.79	4,477,886.21	0.00	5,459,007.79	4,477,886.21	4,477,886.21	0.00
2000	MATERIALES Y SUMINISTROS	1,801,624.00	0.00	1,801,624.00	359,099.79	1,443,524.21	359,099.79	0.00	1,443,524.21	359,099.79	359,099.79	0.00
3000	SERVICIOS GENERALES	1,377,770.00	0.00	1,377,770.00	80,069.87	1,297,701.13	80,069.87	0.00	1,297,701.13	80,069.87	80,069.87	0.00
4000	TRANSE. ASIGNAC. SUBS. Y OTRAS AYUDAS	7,693,780.00	0.00	7,693,780.00	2,051,960.00	5,631,820.00	2,051,960.00	0.00	5,631,820.00	2,051,960.00	2,051,960.00	0.00
5000	BIENES MUEBLES, INMUEBLES E INTANGIBLES	0.00	579,640.00	579,640.00	0.00	579,640.00	0.00	0.00	579,640.00	0.00	0.00	0.00
TOTAL		20,809,068.00	579,640.00	21,379,708.00	6,969,014.87	14,411,693.13	6,969,014.87	0.00	14,411,693.13	6,969,014.87	6,969,014.87	0.00

LIC. MARCO ANTONIO BEDES LILLO  
ELABORO

LIC. ROMAN A. ESCOBAR  
REVISOR

PROF. FRANCISCO JAVIER NOVELO OROCOÑEZ  
AUTORIZO





Guatemala Rep.

INSTITUTO ESTATAL PARA LA EDUCACION DE JOVENES Y ADULTOS  
ESTADO ANALITICO DEL EJERCICIO DEL PRESUPUESTO DE EGRESOS POR CAPITULO DEL GASTO  
PRESUPUESTO ACUMULADO: ENERO-JULIO  
RAMO XI 2015



EJERCICIO DEL PRESUPUESTO		PRESUPUESTO DE EGRESOS	AMPLIACIONES (REDUCCIONES)	PRESUPUESTO VIGENTE	COMPROMETIDO	PRESUPUESTO DISPONIBLE PARA COMPROMETER	DEVENGADO	COMPROMETIDO NO DEVENGADO	PRESUPUESTO SIN DEVENGAR	EJERCIDO	PAGADO	CUENTAS POR PAGAR
NOMBRE												
1000	SERVICIOS PERSONALES	0.00	0.00	0.00	0.00	0.00	0.00	0.00	0.00	0.00	0.00	0.00
2000	MATERIALES Y SUMINISTROS	2,330,381.00	-293,813.20	2,036,567.80	945,716.57	1,090,851.23	945,716.57	0.00	1,090,851.23	945,716.57	945,716.57	0.00
3000	SERVICIOS GENERALES	222,501.00	293,813.20	516,314.20	399,583.09	116,731.11	399,583.09	0.00	116,731.11	399,583.09	399,583.09	0.00
4000	TRANSF. ASIGNAC. SUBS. Y OTRAS AYUDAS	30,821,524.00	0.00	30,821,524.00	10,208,724.50	20,412,799.50	10,208,724.50	0.00	20,412,799.50	10,208,724.50	10,208,724.50	0.00
5000	BIENES MUEBLES, INMUEBLES E INTANGIBLES	0.00	0.00	0.00	0.00	0.00	0.00	0.00	0.00	0.00	0.00	0.00
TOTAL		33,174,406.00	0.00	33,174,406.00	11,554,024.16	21,620,381.84	11,554,024.16	0.00	21,620,381.84	11,554,024.16	11,554,024.16	0.00

LIC. MARCO ANTONIO FLORES ULLOA  
ELABORO

LIC. RODOLFO ALVARADO  
REVISOR

PROF. FRANCISCO JAVIER NOVELO ORDÓÑEZ  
AUTORIZO



Quintana Roo

INSTITUTO ESTATAL PARA LA EDUCACION DE JOVENES Y ADULTOS  
ESTADO ANALITICO DE INGRESOS PRESUPUESTALES  
Del 01 de Enero al 31 de julio de 2015  
CONCENTRADO 2015



FUENTES DE INGRESOS	INGESOS ESTIMADOS	MODIFICADO		DEVENGADO	RECAUDADO	AVANCE DE RECAUDACION RECAUDACION/ESTIMACION
		AMPLIACIONES (REDUCCIONES)	MODIFICADO			
I IMPUESTOS	0.00	0.00	0.00	0.00	0.00	0.00%
II CONTRIBUCIONES DE MEJORAS	0.00	0.00	0.00	0.00	0.00	0.00%
III DERECHOS	0.00	0.00	0.00	0.00	0.00	0.00%
IV CONTRIBUCIONES NO COMPRENDIDAS EN LAS FRACCIONES ANTERIORES, CAUSADAS EN EJERCICIOS FISCALES ANTERIORES PENDIENTES DE LIQUIDACION O PAGO	0.00	0.00	0.00	0.00	0.00	0.00%
V PRODUCTOS	0.00	0.00	0.00	0.00	0.00	0.00%
VI APROVECHAMIENTOS	0.00	0.00	0.00	0.00	0.00	0.00%
VIII PARTICIPACIONES Y APORTACIONES	94,397,590.00	4,553,223.36	98,950,813.36	66,229,217.36	52,815,149.19	55.95%
IX TRANSFERENCIAS, SUBSIDIOS Y OTRAS AYUDAS	0.00	0.00	0.00	0.00	0.00	0.00%
X INGRESOS DERIVADOS DE FINANCIAMIENTO	0.00	0.00	0.00	0.00	0.00	0.00%
<b>ESTADO DE ANALITICO DE INGRESOS POR FUENTE DE CONTRIBUCION</b>						
	94,397,590.00	4,553,223.36	98,950,813.36	66,229,217.36	52,815,149.19	55.95%

TRIBUTARIOS	INGESOS ESTIMADOS	MODIFICADO		DEVENGADO	RECAUDADO	AVANCE DE RECAUDACION RECAUDACION/ESTIMACION
		AMPLIACIONES (REDUCCIONES)	MODIFICADO			
IMPUESTOS SOBRE LOS INGRESOS	0.00	0.00	0.00	0.00	0.00	0.00%
INGRESOS SOBRE EL PATRIMONIO	0.00	0.00	0.00	0.00	0.00	0.00%
IMPUESTO SOBRE LA PRODUCCION, EL CONSUMO Y LAS TRANSACCIONES	0.00	0.00	0.00	0.00	0.00	0.00%
IMPUESTO AL COMERCIO EXTERIOR	0.00	0.00	0.00	0.00	0.00	0.00%
IMPUESTO SOBRE NOMINA Y ASIMILABLES	0.00	0.00	0.00	0.00	0.00	0.00%
IMPUESTOS ECALOGICOS	0.00	0.00	0.00	0.00	0.00	0.00%
ACCESORIOS	0.00	0.00	0.00	0.00	0.00	0.00%
OTROS IMPUESTOS	0.00	0.00	0.00	0.00	0.00	0.00%
<b>SUBTOTAL TRIBUTARIOS</b>	0.00	0.00	0.00	0.00	0.00	0.00%
<b>NO TRIBUTARIOS</b>						
I DERECHOS	0.00	0.00	0.00	0.00	0.00	0.00%
II PRODUCTOS	0.00	0.00	0.00	0.00	0.00	0.00%
III APROVECHAMIENTOS	0.00	0.00	0.00	0.00	0.00	0.00%
IV CONTRIBUCIONES DE MEJORAS	0.00	0.00	0.00	0.00	0.00	0.00%
<b>SUB TOTAL NO TRIBUTARIOS</b>	0.00	0.00	0.00	0.00	0.00	0.00%

LIC. MARCO A. PAREDES ULLOA  
ELABORO

LIC. ROMAN A. VALDEGAMARCA  
REVISO

PROF. FRANCISCO JAVIER NOVELO ORDOÑEZ  
AUTORIZO



INSTITUTO ESTATAL PARA LA EDUCACION DE JOVENES Y ADULTOS  
ESTADO ANALITICO DE INGRESOS PRESUPUESTALES  
Del 01 de Enero al 31 de julio de 2015  
FAETA 2015



FUENTES DE INGRESOS	INGESOS ESTIMADOS	MODIFICADO		DEVENGADO	RECAUDADO	AVANCE DE RECAUDACION RECAUDACION/ESTIMACION
		AMPLIACIONES (REDUCCIONES)	MODIFICADO			
I IMPUESTOS	0.00	0.00	0.00	0.00	0.00	0.00%
II CONTRIBUCIONES DE MEJORAS	0.00	0.00	0.00	0.00	0.00	0.00%
III DERECHOS	0.00	0.00	0.00	0.00	0.00	0.00%
IV CONTRIBUCIONES NO COMPRENDIDAS EN LAS FRACCIONES ANTERIORES, CAUSADAS EN EJERCICIOS FISCALES ANTERIORES PENDIENTES DE LIQUIDACION O PAGO	0.00	0.00	0.00	0.00	0.00	0.00%
V PRODUCTOS	0.00	0.00	0.00	0.00	0.00	0.00%
VI APROVECHAMIENTOS	0.00	0.00	0.00	0.00	0.00	0.00%
VIII PARTICIPACIONES Y APORTACIONES	40,423,116.00	3,973,583.36	44,396,699.36	27,183,114.36	27,183,114.36	67.25%
IX TRANSFERENCIAS, SUBSIDIOS Y OTRAS AYUDAS	0.00	0.00	0.00	0.00	0.00	0.00%
X INGRESOS DERIVADOS DE FINANCIAMIENTO	0.00	0.00	0.00	0.00	0.00	0.00%
<b>ESTADO DE ANALITICO DE INGRESOS POR FUENTE DE CONTRIBUCION</b>	<b>40,423,116.00</b>	<b>3,973,583.36</b>	<b>44,396,699.36</b>	<b>27,183,114.36</b>	<b>27,183,114.36</b>	<b>67.25%</b>

TRIBUTARIOS	INGESOS ESTIMADOS	MODIFICADO		DEVENGADO	RECAUDADO	AVANCE DE RECAUDACION RECAUDACION/ESTIMACION
		AMPLIACIONES (REDUCCIONES)	MODIFICADO			
IMPUESTOS SOBRE LOS INGRESOS	0.00	0.00	0.00	0.00	0.00	0.00%
INGRESOS SOBRE EL PATRIMONIO	0.00	0.00	0.00	0.00	0.00	0.00%
IMPUESTO SOBRE LA PRODUCCION, EL CONSUMO Y LAS TRANSACCIONES	0.00	0.00	0.00	0.00	0.00	0.00%
IMPUESTO AL COMERCIO EXTERIOR	0.00	0.00	0.00	0.00	0.00	0.00%
IMPUESTO SOBRE NOMINA Y ASIMILABLES	0.00	0.00	0.00	0.00	0.00	0.00%
IMPUESTOS ECOLÓGICOS	0.00	0.00	0.00	0.00	0.00	0.00%
ACCESORIOS	0.00	0.00	0.00	0.00	0.00	0.00%
OTROS IMPUESTOS	0.00	0.00	0.00	0.00	0.00	0.00%
<b>SUBTOTAL TRIBUTARIOS</b>	<b>0.00</b>	<b>0.00</b>	<b>0.00</b>	<b>0.00</b>	<b>0.00</b>	<b>0.00%</b>
<b>NO TRIBUTARIOS</b>						
I DERECHOS	0.00	0.00	0.00	0.00	0.00	0.00%
II PRODUCTOS	0.00	0.00	0.00	0.00	0.00	0.00%
III APROVECHAMIENTOS	0.00	0.00	0.00	0.00	0.00	0.00%
IV CONTRIBUCIONES DE MEJORAS	0.00	0.00	0.00	0.00	0.00	0.00%
<b>SUB TOTAL NO TRIBUTARIOS</b>	<b>0.00</b>	<b>0.00</b>	<b>0.00</b>	<b>0.00</b>	<b>0.00</b>	<b>0.00%</b>

\_\_\_\_\_  
LIC. MARCO A. PAREDES ULLOA  
ELABORÓ

\_\_\_\_\_  
LIC. ROMANA VAZQUEZ LEON  
REVISÓ

\_\_\_\_\_  
PROF. FRANCISCO JAVIER NOVELO ORDOÑEZ  
AUTORIZÓ



Guatemala, 2015

INSTITUTO ESTATAL PARA LA EDUCACION DE JOVENES Y ADULTOS  
 ESTADO ANALITICO DE INGRESOS PRESUPUESTALES  
 Del 01 de Enero al 31 de Julio de 2015  
 GOBIERNO DEL ESTADO 2015



FUENTES DE INGRESOS	INGESOS ESTIMADOS	MODIFICADO		DEVENGADO	RECAUDADO	AVANCE DE RECAUDACION RECAUDACION/ESTIMACION
		AMPLIACIONES (REDUCCIONES)	MODIFICADO			
I IMPUESTOS	0.00	0.00	0.00	0.00	0.00	0.00%
II CONTRIBUCIONES DE MEJORAS	0.00	0.00	0.00	0.00	0.00	0.00%
III DERECHOS	0.00	0.00	0.00	0.00	0.00	0.00%
IV CONTRIBUCIONES NO COMPRENDIDAS EN LAS FRACCIONES ANTERIORES, CAUSADAS EN EJERCICIOS FISCALES ANTERIORES PENDIENTES DE LIQUIDACION O PAGO	0.00	0.00	0.00	0.00	0.00	0.00%
V PRODUCTOS	0.00	0.00	0.00	0.00	0.00	0.00%
VI APROVECHAMIENTOS	0.00	0.00	0.00	0.00	0.00	0.00%
VIII PARTICIPACIONES Y APORTACIONES	20,800,068.00	579,640.00	21,379,708.00	12,692,355.00	10,274,731.00	49.40%
IX TRANSFERENCIAS, SUBSIDIOS Y OTRAS AYUDAS		0.00	0.00			0.00%
X INGRESOS DERIVADOS DE FINANCIAMIENTO	0.00	0.00	0.00	0.00	0.00	0.00%
<b>ESTADO DE ANALITICO DE INGRESOS POR FUENTE DE CONTRIBUCION</b>						
	20,800,068.00	579,640.00	21,379,708.00	12,692,355.00	10,274,731.00	49.40%
TRIBUTARIOS	INGESOS ESTIMADOS	MODIFICADO		DEVENGADO	RECAUDADO	AVANCE DE RECAUDACION RECAUDACION/ESTIMACION
		AMPLIACIONES (REDUCCIONES)	MODIFICADO			
IMPUESTOS SOBRE LOS INGRESOS	0.00	0.00	0.00	0.00	0.00	0.00%
INGRESOS SOBRE EL PATRIMONIO	0.00	0.00	0.00	0.00	0.00	0.00%
IMPUESTO SOBRE LA PRODUCCION, EL CONSUMO Y LAS TRANSACCIONES	0.00	0.00	0.00	0.00	0.00	0.00%
IMPUESTO AL COMERCIO EXTERIOR	0.00	0.00	0.00	0.00	0.00	0.00%
IMPUESTO SOBRE NOMINA Y ASIMILABLES	0.00	0.00	0.00	0.00	0.00	0.00%
IMPUESTOS ECALOGICOS	0.00	0.00	0.00	0.00	0.00	0.00%
ACCESORIOS	0.00	0.00	0.00	0.00	0.00	0.00%
OTROS IMPUESTOS	0.00	0.00	0.00	0.00	0.00	0.00%
SUBTOTAL TRIBUTARIOS	0.00	0.00	0.00	0.00	0.00	0.00%
<b>NO TRIBUTARIOS</b>						
I DERECHOS	0.00	0.00	0.00	0.00	0.00	0.00%
II PRODUCTOS	0.00	0.00	0.00	0.00	0.00	0.00%
III APROVECHAMIENTOS	0.00	0.00	0.00	0.00	0.00	0.00%
IV CONTRIBUCIONES DE MEJORAS	0.00	0.00	0.00	0.00	0.00	0.00%
SUB TOTAL NO TRIBUTARIOS	0.00	0.00	0.00	0.00	0.00	0.00%

  
 LIC. MARCO A. BARRIOS ULLOA  
 ELABORO

  
 LIC. ROMAN A. JIMENEZ  
 REVISO

  
 PROF. FRANCISCO JAVIER NOVELO ORDOÑEZ  
 AUTORIZO



Querétaro, Rep.

INSTITUTO ESTATAL PARA LA EDUCACION DE JOVENES Y ADULTOS  
ESTADO ANALITICO DE INGRESOS PRESUPUESTALES  
Del 01 de Enero al 31 de julio de 2015  
RAMO XI 2015



FUENTES DE INGRESOS	INGESOS ESTIMADOS	MODIFICADO		DEVENGADO	RECAUDADO	AVANCE DE RECAUDACION RECAUDACION/ESTIMACION
		AMPLIACIONES (REDUCCIONES)	MODIFICADO			
I IMPUESTOS	0.00	0.00	0.00	0.00	0.00	0.00%
II CONTRIBUCIONES DE MEJORAS	0.00	0.00	0.00	0.00	0.00	0.00%
III DERECHOS	0.00	0.00	0.00	0.00	0.00	0.00%
IV CONTRIBUCIONES NO COMPRENDIDAS EN LAS FRACCIONES ANTERIORES, CAUSADAS EN EJERCICIOS FISCALES ANTERIORES PENDIENTES DE LIQUIDACION O PAGO	0.00	0.00	0.00	0.00	0.00	0.00%
V PRODUCTOS	0.00	0.00	0.00	0.00	0.00	0.00%
VI APROVECHAMIENTOS	0.00	0.00	0.00	0.00	0.00	0.00%
VIII PARTICIPACIONES Y APORTACIONES	33,174,406.00	0.00	33,174,406.00	26,353,738.00	15,357,303.83	46.29%
IX TRANSFERENCIAS, SUBSIDIOS Y OTRAS AYUDAS						
X INGRESOS DERIVADOS DE FINANCIAMIENTO	0.00	0.00	0.00	0.00	0.00	0.00%

ESTADO DE ANALITICO DE INGRESOS POR FUENTE DE CONTRIBUCION

	33,174,406.00	0.00	33,174,406.00	26,353,738.00	15,357,303.83	46.29%
--	---------------	------	---------------	---------------	---------------	--------

TRIBUTARIOS	INGESOS ESTIMADOS	MODIFICADO		DEVENGADO	RECAUDADO	AVANCE DE RECAUDACION RECAUDACION/ESTIMACION
		AMPLIACIONES (REDUCCIONES)	MODIFICADO			
IMPUESTOS SOBRE LOS INGRESOS	0.00	0.00	0.00	0.00	0.00	0.00%
INGRESOS SOBRE EL PATRIMONIO	0.00	0.00	0.00	0.00	0.00	0.00%
IMPUESTO SOBRE LA PRODUCCION, EL CONSUMO Y LAS TRANSACCIONES	0.00	0.00	0.00	0.00	0.00	0.00%
IMPUESTO AL COMERCIO EXTERIOR	0.00	0.00	0.00	0.00	0.00	0.00%
IMPUESTO SOBRE NOMINA Y ASIMILABLES	0.00	0.00	0.00	0.00	0.00	0.00%
IMPUESTOS ECALOGICOS	0.00	0.00	0.00	0.00	0.00	0.00%
ACCESORIOS	0.00	0.00	0.00	0.00	0.00	0.00%
OTROS IMPUESTOS	0.00	0.00	0.00	0.00	0.00	0.00%
<b>SUBTOTAL TRIBUTARIOS</b>	<b>0.00</b>	<b>0.00</b>	<b>0.00</b>	<b>0.00</b>	<b>0.00</b>	<b>0.00%</b>
<b>NO TRIBUTARIOS</b>						
I DERECHOS	0.00	0.00	0.00	0.00	0.00	0.00%
II PRODUCTOS	0.00	0.00	0.00	0.00	0.00	0.00%
III APROVECHAMIENTOS	0.00	0.00	0.00	0.00	0.00	0.00%
IV CONTRIBUCIONES DE MEJORAS	0.00	0.00	0.00	0.00	0.00	0.00%
<b>SUS TOTAL NO TRIBUTARIOS</b>	<b>0.00</b>	<b>0.00</b>	<b>0.00</b>	<b>0.00</b>	<b>0.00</b>	<b>0.00%</b>

LIC. MARCO A. CARRERES ULLOA

ELABORO

LIC. ROMANA VALDECAN

REVISO

PROF. FRANCISCO JAVIER NOVELO ORDOÑEZ

AUTORIZO



Quintana Roo

INSTITUTO ESTATAL PARA LA EDUCACION DE JOVENES Y ADULTOS

Estado Analítico del Ejercicio del Presupuesto de Egresos

Clasificación por Objeto del Gasto (Capítulo y Concepto) CONCENTRADO

Del 01 de Enero al 31 de julio de 2015



CONCEPTO	EGRESOS					SUB EJERCICIO
	APROBADO	AMPLIACION/ (REDUCCIONES)	MODIFICADO	DEVENGADO	PAGADO	
	1	2	3=(1+2)	4	5	6=(3+4)
<b>Servicios Personales</b>	<b>36,413,924.00</b>	<b>0.00</b>	<b>36,413,924.00</b>	<b>19,084,380.69</b>	<b>19,084,380.69</b>	<b>17,329,543.31</b>
1 Remuneraciones al Personal de Carácter Permanente	10,664,170.80	-43,651.95	10,620,518.85	6,287,638.26	6,287,638.26	4,332,860.60
2 Remuneraciones al Personal de Carácter Transitorio	2,564,331.40	-21,541.50	2,542,789.90	1,229,576.88	1,229,576.88	1,313,213.02
3 Remuneraciones Adicionales y Especiales	6,813,344.85	171,223.82	6,984,568.67	2,797,977.34	2,797,977.34	4,186,591.33
4 Seguridad Social	3,373,674.96	-48,833.76	3,324,841.20	1,784,707.73	1,784,707.73	1,540,133.47
5 Otras Prestaciones Sociales y Económicas	12,857,714.99	-57,196.61	12,800,518.38	6,932,065.76	6,932,065.76	5,866,432.63
6 Previsiones	0.00	0.00	0.00	0.00	0.00	0.00
7 Pago de Estímulos a Servidores Públicos	140,687.00	0.00	140,687.00	52,394.74	52,394.74	88,292.26
<b>Materiales y Suministros</b>	<b>5,706,554.00</b>	<b>-184,697.00</b>	<b>5,521,857.00</b>	<b>2,238,696.53</b>	<b>2,238,696.53</b>	<b>3,283,160.47</b>
1 Materiales de Administración, Emisión de Documentos y Artículos Oficiales	2,597,138.00	-434,108.82	2,073,029.18	388,763.56	388,763.56	1,684,265.63
2 Alimentos y Utensilios	168,871.00	69,802.90	238,673.90	229,727.50	229,727.50	8,946.40
3 Materias Primas y Materiales de Producción y Comercialización	0.00	0.00	0.00	0.00	0.00	0.00
4 Materiales y Artículos de Construcción y de Reparación	251,664.00	17,853.79	279,517.79	63,684.64	63,684.64	215,833.15
5 Productos Químicos, Farmacéuticos y de Laboratorio	21,773.00	0.00	21,773.00	379.99	379.99	21,393.01
6 Combustibles, Lubricantes y Aditivos	1,924,531.00	72,272.53	1,996,803.53	1,209,277.55	1,209,277.55	787,525.98
7 Vestuario, Blancos, Prendas de Protección y Artículos Deportivos	237,309.00	-23,879.73	213,429.27	83,284.86	83,284.86	130,144.41
8 Materiales y Suministros Para Seguridad	0.00	0.00	0.00	0.00	0.00	0.00
9 Herramientas, Refacciones y Accesorios Menores	585,268.00	113,362.33	698,630.33	263,578.44	263,578.44	435,051.89
<b>Servicios Generales</b>	<b>7,338,381.00</b>	<b>184,697.00</b>	<b>7,523,078.00</b>	<b>3,425,026.26</b>	<b>3,425,026.26</b>	<b>4,098,051.74</b>
1 Servicios Básicos	1,583,767.00	-59,517.17	1,524,249.83	652,609.51	652,609.51	871,640.32
2 Servicios de Arrendamiento	1,211,876.00	-38,303.40	1,173,572.60	691,801.60	691,801.60	481,771.00
3 Servicios Profesionales, Científicos, Técnicos y Otros Servicios	482,741.00	182,194.38	664,935.38	466,220.37	466,220.37	198,715.01
4 Servicios Financieros, Bancarios y Comerciales	338,814.00	179,086.57	517,900.57	312,942.33	312,942.33	204,958.24
5 Servicios de Instalación, Reparación, Mantenimiento y Conservación	584,188.00	130,938.85	715,126.85	319,265.81	319,265.81	395,861.04
6 Servicios de Comunicación Social y Publicidad	13,789.00	7,084.00	20,873.00	7,084.00	7,084.00	13,789.00
7 Servicios de Traslado y Viáticos	2,288,679.00	-245,126.04	2,043,552.96	700,960.98	700,960.98	1,342,591.98
8 Servicios Oficiales	451,545.00	3,643.55	455,188.55	188,826.85	188,826.85	268,361.70
9 Otros Servicios Generales	382,682.00	24,896.26	407,578.26	85,314.81	85,314.81	322,363.45
<b>Transferencias, Asignaciones, Subsidios y Otras Ayudas</b>	<b>44,938,731.00</b>	<b>0.00</b>	<b>44,938,731.00</b>	<b>14,199,047.50</b>	<b>14,199,047.50</b>	<b>30,739,683.50</b>
4 Ayudas Sociales	44,938,731.00	0.00	44,938,731.00	14,199,047.50	14,199,047.50	30,739,683.50
<b>Bienes Muebles, Inmuebles e Intangibles</b>	<b>0.00</b>	<b>4,553,223.36</b>	<b>4,553,223.36</b>	<b>0.00</b>	<b>0.00</b>	<b>4,553,223.36</b>
Mobiliario y Equipo de Administración	0.00	818.65	818.65	0.00	0.00	818.65
Vehículos y Equipo de Transporte	0.00	4,552,404.71	4,552,404.71	0.00	0.00	4,552,404.71
<b>Inversión Pública</b>	<b>0.00</b>	<b>0.00</b>	<b>0.00</b>	<b>0.00</b>	<b>0.00</b>	<b>0.00</b>
<b>Inversiones Financieras y Otras Provisiones</b>	<b>0.00</b>	<b>0.00</b>	<b>0.00</b>	<b>0.00</b>	<b>0.00</b>	<b>0.00</b>
<b>Participaciones y Aportaciones</b>	<b>0.00</b>	<b>0.00</b>	<b>0.00</b>	<b>0.00</b>	<b>0.00</b>	<b>0.00</b>
<b>Deuda Pública</b>	<b>0.00</b>	<b>0.00</b>	<b>0.00</b>	<b>0.00</b>	<b>0.00</b>	<b>0.00</b>
<b>Total del Gasto</b>	<b>94,397,590.00</b>	<b>4,553,223.36</b>	<b>98,950,813.36</b>	<b>38,947,150.98</b>	<b>38,947,150.98</b>	<b>60,003,662.38</b>

LIC. MARCO A. BÉCERRA GULLO  
ELABORÓ

DR. ROMÁN A. VÁSQUEZ  
REVISÓ

PROF. FRANCISCO JAVIER NOVELLO GONZÁLEZ  
AUTORIZÓ



Quintana Roo

INSTITUTO ESTATAL PARA LA EDUCACION DE JOVENES Y ADULTOS

Estado Analítico del Ejercicio del Presupuesto de Egresos

Clasificación por Objeto del Gasto (Capítulo y Concepto) Gobierno del Estado

Del 01 de Enero al 31 de julio de 2015



CONCEPTO	EGRESOS					SUB EJERCICIO 6=(3-4)
	1 APROBADO	2 AMPLIACION/ (REDUCCIONES)	3=(1+2) MODIFICADO	4 DEVENGADO	5 PAGADO	
<b>Servicios Personales</b>	9,936,894.00	0.00	9,936,894.00	4,477,886.21	4,477,886.21	5,459,007.79
1 Remuneraciones al Personal de Carácter Permanente	1,190,724.00	0.00	1,190,724.00	692,943.35	692,943.35	497,780.65
2 Remuneraciones al Personal de Carácter Transitorio	2,193,109.00	-1,547.09	2,191,561.91	1,057,951.95	1,057,951.95	1,133,609.96
3 Remuneraciones Adicionales y Especiales	4,540,377.00	0.00	4,540,377.00	1,679,069.29	1,679,069.29	2,861,307.71
4 Seguridad Social	853,698.00	1,547.09	855,245.09	293,453.70	293,453.70	561,791.39
5 Otras Prestaciones Sociales y Económicas	1,018,299.00	0.00	1,018,299.00	702,073.18	702,073.18	316,225.82
6 Previsiones	0.00	0.00	0.00	0.00	0.00	0.00
7 Pago de Estímulos a Servidores Públicos	140,687.00	0.00	140,687.00	52,394.74	52,394.74	88,292.26
<b>Materiales y Suministros</b>	1,801,624.00	0.00	1,801,624.00	358,099.79	358,099.79	1,443,524.21
1 Materiales de Administración, Emisión de Documentos y Artículos Oficiales	709,433.00	0.00	709,433.00	400.00	400.00	709,033.00
2 Alimentos y Utensilios	112,251.00	0.00	112,251.00	124,253.60	124,253.60	-12,002.60
3 Materias Primas y Materiales de Producción y Comercialización	0.00	0.00	0.00	0.00	0.00	0.00
4 Materiales y Artículos de Construcción y de Reparación	178,483.00	0.00	178,483.00	15,183.80	15,183.80	163,299.20
5 Productos Químicos, Farmacéuticos y de Laboratorio	9,863.00	0.00	9,863.00	0.00	0.00	9,863.00
6 Combustibles, Lubricantes y Aditivos	444,650.00	0.00	444,650.00	144,440.93	144,440.93	300,209.07
7 Vestuario, Blancos, Prendas de Protección y Artículos Decorativos	99,737.00	0.00	99,737.00	57,547.27	57,547.27	42,189.73
8 Materiales y Suministros Para Seguridad	0.00	0.00	0.00	0.00	0.00	0.00
9 Herramientas, Refacciones y Accesorios Menores	247,207.00	0.00	247,207.00	16,274.19	16,274.19	230,932.81
<b>Servicios Generales</b>	1,377,770.00	0.00	1,377,770.00	80,068.87	80,068.87	1,297,701.13
1 Servicios Básicos	346,028.00	0.00	346,028.00	135.19	135.19	345,892.81
2 Servicios de Arrendamiento	46,465.00	0.00	46,465.00	0.00	0.00	46,465.00
3 Servicios Profesionales, Científicos, Técnicos y Otros Servicios	13,840.00	0.00	13,840.00	0.00	0.00	13,840.00
4 Servicios Financieros, Bancarios y Comerciales	11,051.00	0.00	11,051.00	737.76	737.76	10,313.24
5 Servicios de Instalación, Reparación, Mantenimiento y Conservación	218,263.00	8,380.00	226,643.00	17,536.01	17,536.01	209,106.99
6 Servicios de Comunicación Social y Publicidad	1,354.00	0.00	1,354.00	0.00	0.00	1,354.00
7 Servicios de Traslado y Viáticos	372,733.00	4,000.00	376,733.00	6,100.00	6,100.00	370,633.00
8 Servicios Oficiales	73,107.00	3,643.55	76,750.55	53,231.91	53,231.91	23,518.64
9 Otros Servicios Generales	294,929.00	-16,023.56	278,905.45	2,328.00	2,328.00	276,577.45
<b>Transferencias, Asignaciones, Subsidios y Otras Ayudas</b>	7,683,780.00	0.00	7,683,780.00	2,051,960.00	2,051,960.00	5,631,820.00
4 Ayudas Sociales	7,683,780.00	0.00	7,683,780.00	2,051,960.00	2,051,960.00	5,631,820.00
<b>Bienes Muebles, Inmuebles e Intangibles</b>	0.00	579,640.00	579,640.00	0.00	0.00	579,640.00
Mobiliario y Equipo de Administración	0.00	0.00	0.00	0.00	0.00	0.00
Mobiliario y Equipo Educativo y Recreativo	0.00	0.00	0.00	0.00	0.00	0.00
Equipo e Instrumental Médico y de Laboratorio	0.00	0.00	0.00	0.00	0.00	0.00
Vehículos y Equipo de Transporte	0.00	579,640.00	579,640.00	0.00	0.00	579,640.00
Equipo de Defensa y Seguridad	0.00	0.00	0.00	0.00	0.00	0.00
Maquinaria, Otros Equipos y Herramientas	0.00	0.00	0.00	0.00	0.00	0.00
Activos Biológicos	0.00	0.00	0.00	0.00	0.00	0.00
Bienes Inmuebles	0.00	0.00	0.00	0.00	0.00	0.00
Activos Intangibles	0.00	0.00	0.00	0.00	0.00	0.00
<b>Inversión Pública</b>	0.00	0.00	0.00	0.00	0.00	0.00
<b>Inversiones Financieras y Otras Provisiones</b>	0.00	0.00	0.00	0.00	0.00	0.00
<b>Participaciones y Aportaciones</b>	0.00	0.00	0.00	0.00	0.00	0.00
<b>Deuda Pública</b>	0.00	0.00	0.00	0.00	0.00	0.00
<b>Total del Gasto</b>	<b>20,800,068.00</b>	<b>579,640.00</b>	<b>21,379,708.00</b>	<b>6,968,014.87</b>	<b>6,968,014.87</b>	<b>14,411,693.13</b>

LIC. MARCO A. PAREDES ULLOA

ELABORO

LIC. ROMANA VALDEZ

REVISO

PROF. FRANCISCO JAVIER NÚÑEZ ORDÓÑEZ

AUTORIZO



INSTITUTO ESTATAL PARA LA EDUCACION DE JOVENES Y ADULTOS

Estado Analítico del Ejercicio del Presupuesto de Egresos

Clasificación por Objeto del Gasto (Capítulo y Concepto) FAETA

Del 01 de Enero al 31 de julio de 2015



CONCEPTO	EGRESOS					SUBEJERCICIO 6=(3-4)
	APROBADO	AMPLIACION/ (REDUCCIONES)	MODIFICADO	DEVENGADO	PAGADO	
	1	2	3=(1+2)	4	5	
<b>Servicios Personales</b>	<b>26,477,030.00</b>	<b>0.00</b>	<b>26,477,030.00</b>	<b>14,606,494.48</b>	<b>14,606,494.48</b>	<b>11,870,535.52</b>
1 Remuneraciones al Personal de Carácter Permanente	9,473,446.80	-43,651.95	9,429,794.85	5,594,694.90	5,594,694.90	3,835,099.95
2 Remuneraciones al Personal de Carácter Transitorio	371,222.40	-19,994.41	351,227.99	171,624.93	171,624.93	179,603.06
3 Remuneraciones Adicionales y Especiales	2,272,967.85	171,223.82	2,444,191.67	1,118,908.05	1,118,908.05	1,325,283.62
4 Seguridad Social	2,519,976.96	-50,380.85	2,469,596.11	1,491,254.03	1,491,254.03	978,342.08
5 Otras Prestaciones Sociales y Económicas	11,839,415.99	-57,196.61	11,782,219.38	6,230,012.57	6,230,012.57	5,552,206.81
6 Previsiones	0.00	0.00	0.00	0.00	0.00	0.00
7 Pago de Estímulos a Servidores Públicos	0.00	0.00	0.00	0.00	0.00	0.00
<b>Materiales y Suministros</b>	<b>1,574,549.00</b>	<b>109,116.20</b>	<b>1,683,665.20</b>	<b>934,880.17</b>	<b>934,880.17</b>	<b>748,785.03</b>
1 Materiales de Administración, Emisión de Documentos y Artículos Oficiales	362,324.00	-45,932.52	316,391.48	151,879.48	151,879.48	164,512.00
2 Alimentos y Utensilios	56,620.00	69,802.90	126,422.90	105,473.90	105,473.90	20,949.00
3 Materias Primas y Materiales de Producción y Comercialización	0.00	0.00	0.00	0.00	0.00	0.00
4 Materiales y Artículos de Construcción y de Reparación	83,181.00	17,853.79	101,034.79	48,500.84	48,500.84	52,533.95
5 Productos Químicos, Farmacéuticos y de Laboratorio	11,910.00	0.00	11,910.00	379.99	379.99	11,530.01
6 Combustibles, Lubrificantes y Aditivos	759,881.00	116,848.29	876,729.29	569,560.09	569,560.09	307,169.20
7 Vestuario, Blancos, Prendas de Protección y Artículos Deportivos	137,572.00	-23,879.73	113,692.27	25,737.59	25,737.59	87,954.68
8 Materiales y Suministros Para Seguridad	0.00	0.00	0.00	0.00	0.00	0.00
9 Herramientas, Refacciones y Accesorios Menores	163,061.00	-25,576.53	137,484.47	33,348.28	33,348.28	104,136.19
<b>Servicios Generales</b>	<b>5,738,110.00</b>	<b>-109,116.20</b>	<b>5,628,993.80</b>	<b>2,945,374.30</b>	<b>2,945,374.30</b>	<b>2,683,619.50</b>
1 Servicios Básicos	1,237,739.00	-59,517.17	1,178,221.83	652,474.32	652,474.32	526,747.51
2 Servicios de Arrendamiento	1,165,411.00	-38,303.40	1,127,107.60	691,801.60	691,801.60	435,306.00
3 Servicios Profesionales, Científicos, Técnicos y Otros Servicios	411,100.00	111,641.38	522,741.38	363,813.38	363,813.38	158,928.00
4 Servicios Financieros, Bancarios y Comerciales	327,763.00	127,566.57	455,329.57	260,684.57	260,684.57	194,645.00
5 Servicios de Instalación, Reparación, Mantenimiento y Conservación	365,925.00	-49,181.35	316,743.65	138,416.44	138,416.44	178,327.21
6 Servicios de Comunicación Social y Publicidad	12,435.00	7,084.00	19,519.00	7,084.00	7,084.00	12,435.00
7 Servicios de Traslado y Viáticos	1,915,946.00	-249,126.04	1,666,819.96	694,860.98	694,860.98	971,958.98
8 Servicios Oficiales	213,738.00	0.00	213,738.00	53,252.20	53,252.20	160,485.80
9 Otros Servicios Generales	88,053.00	40,719.81	128,772.81	82,986.81	82,986.81	45,786.00
<b>Transferencias, Asignaciones, Subsidios y Otras Ayudas</b>	<b>6,633,427.00</b>	<b>0.00</b>	<b>6,633,427.00</b>	<b>1,938,363.00</b>	<b>1,938,363.00</b>	<b>4,695,064.00</b>
4 Ayudas Sociales	6,633,427.00	0.00	6,633,427.00	1,938,363.00	1,938,363.00	4,695,064.00
<b>Bienes Muebles, Inmuebles e Intangibles</b>	<b>0.00</b>	<b>3,973,583.36</b>	<b>3,973,583.36</b>	<b>0.00</b>	<b>0.00</b>	<b>3,973,583.36</b>
Mobiliario y Equipo de Administración	0.00	818.65	818.65	0.00	0.00	818.65
Mobiliario y Equipo Educativo y Recreativo	0.00	0.00	0.00	0.00	0.00	0.00
Equipo e Instrumental Médico y de Laboratorio	0.00	0.00	0.00	0.00	0.00	0.00
Vehículos y Equipo de Transporte	0.00	3,972,764.71	3,972,764.71	0.00	0.00	3,972,764.71
Equipo de Defensa y Seguridad	0.00	0.00	0.00	0.00	0.00	0.00
Maquinaria, Otros Equipos y Herramientas	0.00	0.00	0.00	0.00	0.00	0.00
Activos Biológicos	0.00	0.00	0.00	0.00	0.00	0.00
Bienes Inmuebles	0.00	0.00	0.00	0.00	0.00	0.00
Activos Intangibles	0.00	0.00	0.00	0.00	0.00	0.00
<b>Inversión Pública</b>	<b>0.00</b>	<b>0.00</b>	<b>0.00</b>	<b>0.00</b>	<b>0.00</b>	<b>0.00</b>
Inversiones Financieras y Otras Provisiones	0.00	0.00	0.00	0.00	0.00	0.00
Participaciones y Aportaciones	0.00	0.00	0.00	0.00	0.00	0.00
Deuda Pública	0.00	0.00	0.00	0.00	0.00	0.00
<b>Total del Gasto</b>	<b>40,423,116.00</b>	<b>3,973,583.36</b>	<b>44,396,699.36</b>	<b>20,425,111.95</b>	<b>20,425,111.95</b>	<b>23,971,587.41</b>

LIC. MERCO A. GONZALEZ ULLOA  
ELABORO

LIC. ROMAN A. PALAZO  
REVISOR

PROF. FRANCISCO JAVIER NOVELO OROZCO  
AUTOREO





Quintana Roo

INSTITUTO ESTATAL PARA LA EDUCACION DE JOVENES Y ADULTOS

Estado Analítico del Ejercicio del Presupuesto de Egresos

Clasificación por Objeto del Gasto (Capítulo y Concepto) RAMO XI

Del 01 de Enero al 31 de julio de 2015



CONCEPTO	EGRESOS					SUB EJERCICIO
	APROBADO	AMPLIACION/ (REDUCCIONES)	MODIFICADO	DEVENGADO	PAGADO	
	1	2	3=(1+2)	4	5	6=(3-4)
<b>Servicios Personales</b>	0.00	0.00	0.00	0.00	0.00	0.00
1 Remuneraciones al Personal de Carácter Permanente	0.00	0.00	0.00	0.00	0.00	0.00
2 Remuneraciones al Personal de Carácter Transitorio	0.00	0.00	0.00	0.00	0.00	0.00
3 Remuneraciones Adicionales y Especiales	0.00	0.00	0.00	0.00	0.00	0.00
4 Seguridad Social	0.00	0.00	0.00	0.00	0.00	0.00
5 Otras Prestaciones Sociales y Económicas	0.00	0.00	0.00	0.00	0.00	0.00
6 Previsiones	0.00	0.00	0.00	0.00	0.00	0.00
7 Pago de Estímulos a Servidores Públicos	0.00	0.00	0.00	0.00	0.00	0.00
<b>Materiales y Suministros</b>	2,330,381.00	-293,813.20	2,036,567.80	945,716.57	945,716.57	1,090,851.23
1 Materiales de Administración, Emisión de Documentos y Artículos Oficiales	1,435,381.00	-368,176.30	1,047,204.70	236,484.07	236,484.07	810,720.63
2 Alimentos y Utensilios	0.00	0.00	0.00	0.00	0.00	0.00
3 Materias Primas y Materiales de Producción y Comercialización	0.00	0.00	0.00	0.00	0.00	0.00
4 Materiales y Artículos de Construcción y de Reparación	0.00	0.00	0.00	0.00	0.00	0.00
5 Productos Químicos, Farmacéuticos y de Laboratorio	0.00	0.00	0.00	0.00	0.00	0.00
6 Combustibles, Lubricantes y Aditivos	720,000.00	-44,575.76	675,424.24	495,275.53	495,275.53	180,147.71
7 Vestuario, Blancos, Prendas de Protección y Artículos Deportivos	0.00	0.00	0.00	0.00	0.00	0.00
8 Materiales y Suministros Para Seguridad	0.00	0.00	0.00	0.00	0.00	0.00
9 Herramientas, Refacciones y Accesorios Menores	175,000.00	138,938.86	313,938.86	213,955.97	213,955.97	99,982.89
<b>Servicios Generales</b>	222,501.00	293,813.20	516,314.20	399,583.09	399,583.09	116,731.11
1 Servicios Básicos	0.00	0.00	0.00	0.00	0.00	0.00
2 Servicios de Arrendamiento	0.00	0.00	0.00	0.00	0.00	0.00
3 Servicios Profesionales, Científicos, Técnicos y Otros Servicios	57,801.00	70,553.00	128,354.00	102,406.99	102,406.99	25,947.01
4 Servicios Financieros, Bancarios y Comerciales	0.00	51,520.00	51,520.00	51,520.00	51,520.00	0.00
5 Servicios de Instalación, Reparación, Mantenimiento y Conservación	0.00	171,740.20	171,740.20	163,313.36	163,313.36	8,426.84
6 Servicios de Comunicación Social y Publicidad	0.00	0.00	0.00	0.00	0.00	0.00
7 Servicios de Traslado y Viáticos	0.00	0.00	0.00	0.00	0.00	0.00
8 Servicios Oficiales	164,700.00	0.00	164,700.00	82,342.74	82,342.74	82,357.26
9 Otros Servicios Generales	0.00	0.00	0.00	0.00	0.00	0.00
<b>Transferencias, Asignaciones, Subsidios y Otras Ayudas</b>	30,621,524.00	0.00	30,621,524.00	10,208,724.50	10,208,724.50	20,412,799.50
4 Ayudas Sociales	30,621,524.00	0.00	30,621,524.00	10,208,724.50	10,208,724.50	20,412,799.50
Bienes Muebles, Inmuebles e Intangibles	0.00	0.00	0.00	0.00	0.00	0.00
Inversión Pública	0.00	0.00	0.00	0.00	0.00	0.00
Inversiones Financieras y Otras Provisiones	0.00	0.00	0.00	0.00	0.00	0.00
Participaciones y Aportaciones	0.00	0.00	0.00	0.00	0.00	0.00
Deuda Pública	0.00	0.00	0.00	0.00	0.00	0.00
<b>Total del Gasto</b>	<b>33,174,406.00</b>	<b>0.00</b>	<b>33,174,406.00</b>	<b>11,554,024.16</b>	<b>11,554,024.16</b>	<b>21,620,381.84</b>

LIC. MARCO ANTONIO JIMENEZ JULIO  
ELABORO

LIC. ROMANA ROSARIO  
REVISOR

PROF. FRANCISCO JAVIER CANELO ORDOÑEZ  
AUTOR



Quintana Roo

**INSTITUTO ESTATAL PARA LA EDUCACION DE LOS JOVENES Y ADULTOS**  
**Estado Analítico del Ejercicio del Presupuesto de Egresos**  
**Clasificación Económica (por Tipo de Gasto)**  
**Del 01 de Enero al 31 de julio de 2015**



Concepto	Egresos					Subejercicio
	Aprobado	Ampliaciones/ (Reducciones)	Modificado	Devengado	Pagado	
	1	2	3 = (1 + 2)	4	5	
Gasto Corriente	94,397,590.00	0.00	94,397,590.00	38,947,150.98	38,947,150.98	55,450,439.02
Gasto de Capital	0.00	4,553,223.36	4,553,223.36	0.00	0.00	4,553,223.36
Amortización de la Deuda y Disminución de Pasivos	0.00	0.00	0.00	0.00	0.00	0.00
<b>Total del Gasto</b>	<b>94,397,590.00</b>	<b>4,553,223.36</b>	<b>98,950,813.36</b>	<b>38,947,150.98</b>	<b>38,947,150.98</b>	<b>60,003,662.38</b>

  
 L.C. MARCO A. BAREDES ULLOA  
 ELABORO

  
 L.C. ROMAN A. YRREOLA  
 REVISO

  
 PROF. FRANCISCO JAVIER NOVELO ORDOÑEZ  
 AUTORIZO



INSTITUTO ESTATAL PARA LA EDUCACION DE LOS JOVENES Y ADULTOS  
Estado Analítico del Ejercicio del Presupuesto de Egresos  
Clasificación Funcional (Finalidad y Función)  
Del 01 de Enero al 31 de julio de 2015



Concepto	Egresos					Subejercicio
	Aprobado	Ampliaciones/ (Reducciones)	Modificado	Devengado	Pagado	
Desarrollo Social	94,397,590.00	4,553,223.36	98,950,813.36	38,947,150.98	38,947,150.98	60,003,662.38
Educación	94,397,590.00	4,553,223.36	98,950,813.36	38,947,150.98	38,947,150.98	60,003,662.38
<b>Total del Gasto</b>	<b>94,397,590.00</b>	<b>4,553,223.36</b>	<b>98,950,813.36</b>	<b>38,947,150.98</b>	<b>38,947,150.98</b>	<b>60,003,662.38</b>

LIC. MARCO A. PEREZES ULLOA  
ELABORO

LIC. ROMAN A. VALLI  
REVISO

PROF. FRANCISCO JAVIER NÚÑEZO ORDOÑEZ  
AUTORIZO



**INSTITUTO ESTATAL PARA LA EDUCACION DE LOS JOVENES Y ADULTOS**  
 Gasto por Categoría Programática  
 Del 01 de Enero al 31 de Julio de 2015



Concepto	Egresos				Pagado	Subejercicio
	Aprobado	Ampliaciones/ (Reducciones)	Modificado	Devengado		
<b>Programas</b>	<b>94,397,590.00</b>	<b>4,553,223.36</b>	<b>98,950,813.36</b>	<b>38,947,150.98</b>	<b>38,947,150.98</b>	<b>60,003,662.38</b>
Subsidios: Sector Social y Privado o Entidades Federativas y Municipios	0.00	0.00	0.00	0.00	0.00	0.00
Sujetos a Reglas de Operación	0.00	0.00	0.00	0.00	0.00	0.00
Otros Subsidios	0.00	0.00	0.00	0.00	0.00	0.00
<b>Desempeño de las Funciones</b>	<b>94,397,590.00</b>	<b>4,553,223.36</b>	<b>98,950,813.36</b>	<b>38,947,150.98</b>	<b>38,947,150.98</b>	<b>60,003,662.38</b>
Prestación de Servicios Públicos	94,397,590.00	4,553,223.36	98,950,813.36	38,947,150.98	38,947,150.98	60,003,662.38
<b>Total del Gasto</b>	<b>94,397,590.00</b>	<b>4,553,223.36</b>	<b>98,950,813.36</b>	<b>38,947,150.98</b>	<b>38,947,150.98</b>	<b>60,003,662.38</b>

\_\_\_\_\_  
 LIC. MARCELA PAREDES MUÑOZ  
 ELABORÓ

\_\_\_\_\_  
 LIC. ROMÁN REYES  
 REVISÓ


\_\_\_\_\_  
 PROF. FRANCISCO JAVIER NOVELO ORDÓÑEZ  
 AUTORIZÓ





INSTITUTO ESTATAL PARA LA EDUCACION DE LOS JOVENES Y ADULTOS  
 PROGRAMAS PRESUPUESTARIOS POR SECTOR  
 Del 01 de Enero al 31 de julio de 2015



SECTOR	PP	DENOMINACIÓN	PRESUPUESTO					Porcentaje de Ejercicio	
			APROBADO	MODIFICADO	DEVENGADO	PAGADO	Ejer / Aprob.	Ejer / Modi.	
1	E	Educación Prestación de Servicios Públicos	94,397,590	98,950,813	38,947,151	38,947,151	41.26%	39.36%	
E001		INSTITUTO ESTATAL PARA LA EDUCACION DE JOVENES Y ADULTOS	94,397,590	98,950,813	38,947,151	38,947,151	41.26%	39.36%	

  
 LIC. MARCO A. PAREDES GILLOA  
 ECABOQUÉ

  
 LIC. JUAN CARLOS CALLE CAN  
 REVISO

  
 PROF. FRANCISCO JAVIER NOVELO ORDOÑEZ  
 AUTORIZADO

**DIRECCION GENERAL.**

No. de Oficio: IEEA/DG/DRF/612/2015.  
Chetumal, Quintana Roo, a 21 de septiembre del 2015.

**C.P. EMILIANO NOVELO RIVERO.**  
**AUDITOR SUPERIOR DEL ESTADO.**  
**CIUDAD.**

Por este medio me permito hacer la entrega del Estado Financiero correspondiente al mes de agosto del 2015.

Esperando haber cumplido con la encomienda que a mis funciones corresponde, aprovecho la ocasión para enviarle un cordial saludo.

**ATENTAMENTE.**

**PROFR. FRANCISCO JAVIER NOVELO ORDOÑEZ.**  
**DIRECTOR GENERAL.**

C. C. P.- C.P. JOSE ALBERTO ALONSO OVANDO.- SECRETARIO DE EDUCACION.- CIUDAD.  
CP. JUAN PABLO GUILLERMO MOLINA.- SECRETARIO DE FINANZAS Y PLANEACION.  
LIC. ALEJANDRO MARRUFO ROLDAN.- TESORERO GENERAL DE SEFYPLAN.  
C.P. GONZALO HERRERA CASTILLA.- SECRETARIO DE GESTION PUBLICA.- CIUDAD  
ARQ. VICTOR HUGO GOMEZ OCEJO.- ENCARGADO DEL ARCHIVO GENERAL DE LA ASEQROO.-CIUDAD.  
LIC. MAURICIO CASTRO JIMENEZ.- DIRECTOR DE FISCALIZACION A LA ADMINISTRACION PUBLICA CENTRAL  
DE LA ASEQROO.- CIUDAD  
LIC. PATRICIA LIMA GOMEZ.- SUBSECRETARIA DE CREDITO Y FINANZAS.  
PROFE. FRANCISCO J. NOVELO ORDOÑEZ.- DIRECTOR GENERAL DEL IEEA  
LIC. MANUEL J. HERRERA CARRILLO.- DIRECTOR ADMINISTRATIVO DEL IEEA.

EXPEDIENTE/MINUTARIO.  
FJNO/DN/S

Instituto Estatal para la Educación  
de Jóvenes y Adultos  
Av. Independencia No. 294  
Col. David Gustavo.  
Chetumal, Quintana Roo. C.P. 77013  
Tel. (983) 8321029 8323101

INSTITUTO ESTATAL PARA LA EDUCACIÓN DE JÓVENES Y ADULTOS			
ESTADO DE SITUACIÓN FINANCIERA			
DEL EJERCICIO DE AGOSTO DEL 2016			
ACTIVO	2016	PASIVO	2016
<b>Activo Circulante</b>		<b>Pasivo Circulante</b>	
Efectivo y Equivalentes	11,899,187.78	Cuentas por Pagar a Corto Plazo	276,736.28
Derechos a Recibir Efectivo o Equivalentes	30,743,703.77	Documentos por Pagar a Corto Plazo	1,674,079.96
Derechos a Recibir Bienes o Servicios	447,836.02	Porción a Corto Plazo de la Deuda Pública a Largo Plazo	0.00
Inventarios	0.00	Títulos y Valores a Corto Plazo	0.00
Almacenes	0.00	Pasivos Diferidos a Corto Plazo	0.00
Estimación por Pérdida o Deterioro de Activos Circulantes	0.00	Fondos y Bienes de Terceros en Garantía y/o Administración a Corto Plazo	0.00
Otros Activos Circulantes	0.00	Provisiones a Corto Plazo	0.00
		Otros Pasivos a Corto Plazo	24,870,232.00
<b>Total de Activos Circulantes</b>	<b>43,090,727.57</b>	<b>Total de Pasivos Circulantes</b>	<b>26,821,047.64</b>
<b>Activo No Circulante</b>		<b>Pasivo No Circulante</b>	
Inversiones Financieras a Largo Plazo	0.00	Cuentas por Pagar a Largo Plazo	0.00
Derechos a Recibir Efectivo o Equivalentes a Largo Plazo	0.00	Documentos por Pagar a Largo Plazo	0.00
Bienes Inmuebles, Infraestructura y Construcciones en Proceso	165,554.63	Deuda Pública a Largo Plazo	0.00
Bienes Muebles	32,728,720.32	Pasivos Diferidos a Largo Plazo	0.00
Activos Intangibles		Fondos y Bienes de Terceros en Garantía y/o en Administración a Largo Plazo	0.00
Depreciación, Deterioro y Amortización Acumulada de Bienes	-27,954,925.36	Provisiones a Largo Plazo	0.00
Activos Diferidos			
Estimación por Pérdida o Deterioro de Activos no Circulantes	0.00	<b>Total de Pasivos No Circulantes</b>	<b>0.00</b>
Otros Activos no Circulantes	0.00	<b>Total del Pasivo</b>	<b>26,821,047.64</b>
<b>Total de Activos No Circulantes</b>	<b>4,957,745.59</b>	<b>Hacienda Pública/Patrimonio</b>	
		Hacienda Pública/Patrimonio Contribuido	
		Aportaciones	2,039,365.09
		Donaciones de Capital	732,692.00
		Actualización de la Hacienda Pública/Patrimonio	0.00
		Hacienda Pública/Patrimonio Generado	
		Resultados del Ejercicio (Ahorro/ Desahorro)	15,709,790.61
		Resultados de Ejercicios Anteriores	2,751,561.82
		Re evaluó	0.00
		Reservas	0.00
		Rectificaciones de Resultados de Ejercicios Anteriores	0.00
		Exceso o Insuficiencia en la Actualización de la Hacienda Pública/Patrimonio	
		Resultado por Posición Monetaria	0.00
		Resultado por Tenencia de Activos no Monetarios	0.00
		<b>Total Hacienda Pública/Patrimonio</b>	<b>21,227,429.52</b>
<b>Total del Activo</b>	<b>48,048,473.16</b>	<b>Total del Pasivo y Hacienda Pública/Patrimonio</b>	<b>48,048,477.16</b>

"BAJO PROTESTA DE DEBIDA VERDAD DECLARAMOS QUE LOS ESTADOS FINANCIEROS Y SUS NOTAS, SON RAZONABLEMENTE CORRECTOS Y SON DE RESPONSABILIDAD DEL EMISOR"

REVISÓ:

LIC. MANUEL JESÚS HERRERA CARRILLO

DIRECTOR ADMINISTRATIVO

AUTORIZÓ:

PROFESOR FRANCISCO LUIS RIVERA ARDÓN

DIRECTOR GENERAL

ELABORÓ:

L.C. DIANA NOEMI BASULTO SOLÍS

JEFA DEL DEPTO. DE RECURSOS FINANCIEROS

Instituto Estatal para la Educación  
de Jóvenes y Adultos  
Av. Independencia No. 294  
Col. David Gustavo,  
Chetumal, Quintana Roo. C.P. 77013  
Tel. (983) 8321029 8323101

INSTITUTO ESTATAL PARA LA EDUCACIÓN DE JÓVENES Y ADULTOS ESTADO DE ACTIVIDADES DEPARTAMENTO DE RECURSOS FINANCIEROS 2012	
<b>INGRESOS Y OTROS BENEFICIOS</b>	
<b>Ingresos de la Gestión:</b>	
Impuestos	0.00
Cotas y Aportaciones de Seguridad Social	0.00
Contribuciones de Mejoras	0.00
Detachos	0.00
Productos de Tipo Corriente	0.00
Aprovechamientos de Tipo Corriente	0.00
Ingresos por Venta de Bienes y Servicios	0.00
Ingresos no Comprendidos en las Fracciones de la Ley de Ingresos Causados en Ejercidos Fiscales Anteriores Pendientes de Liquidación o Pago	0.00
<b>Participaciones, Transferencias, Asignaciones, Subsidios y Otras Ayudas</b>	
Participaciones y Aportaciones	0.00
Transferencia, Asignaciones, Subsidios y Otras Ayudas	59,433,921.20
<b>Otros Ingresos y Beneficios</b>	
Ingresos Financieros	0.00
Incremento por Variación de Inventarios	0.00
Disminución del Exceso de Estimaciones por Pérdida o Detenimiento u Obsolescencia	0.00
Disminución del Exceso de Provisiones	0.00
Otros Ingresos y Beneficios Varios	11,843.94
<b>Total de Ingresos y Otros Beneficios</b>	<b>59,445,565.14</b>
<b>GASTOS Y OTRAS PÉRDIDAS</b>	
<b>Gastos de Funcionamiento</b>	
Servicios Personales	21,588,220.53
Materiales y Suministros	2,709,022.54
Servicios Generales	3,706,175.54
<b>Transferencias, Asignaciones, Subsidios y Otras Ayudas</b>	
Transferencias Internas y Asignaciones al Sector Público	0.00
Transferencias al Resto del Sector Público	0.00
Subsidios y Subvenciones	0.00
Ayudas Sociales	15,032,345.50
Pensiones y Jubilaciones	0.00
Transferencias a Fiduciarias, Mandatos y Contratos Análogos	0.00
Transferencias a la Seguridad Social	0.00
Donativos	0.00
Transferencias al Exterior	0.00
<b>Participaciones y Aportaciones</b>	
Participaciones	0.00
Aportaciones	0.00
Convenios	0.00
<b>Intereses, Comisiones y Otros Gastos de la Deuda Pública</b>	
Intereses de la Deuda Pública	0.00
Comisiones de la Deuda Pública	0.00
Gastos de la Deuda Pública	0.00
Costo por Coberturas	0.00
Apoyos Financieros	0.00
<b>Otros Gastos y Pérdidas Extraordinarias</b>	
Estimaciones, Depreciaciones, Detenimientos, Obsolescencia y Amortizaciones	0.00
Provisiones	0.00
Disminución de Inventarios	0.00
Aumento por Insuficiencia de Estimaciones por Pérdida o Detenimiento u Obsolescencia	0.00
Aumento por Insuficiencia de Provisiones	0.00
Otros Gastos	0.00
<b>Inversión Pública</b>	
Inversión Pública no Capitalizable	0.00
<b>Total de Gastos y Otras Pérdidas</b>	<b>23,785,774.53</b>
<b>Resultados de Ejercicio (Ahorro/Desahorro)</b>	<b>13,709,790.61</b>

\*Las cifras de este documento de cuentas de los estados financieros y sus notas, son necesariamente correctas y son responsabilidad del emisor.

REVISÓ:

MR. MANUEL JESÚS HERRERA CARRILLO

Instituto Estatal para la Educación de Jóvenes y Adultos  
Av. Independencia No. 29  
Col. David Gustavo  
Chetumal, Quintana Roo, C.P. 77013  
Tel. (983) 8321029 8323101

ELABORÓ:

L.C. DIANA NOEMÍ BASILTO SOLÍS

JEFA DEL DEPTO. DE RECURSOS FINANCIEROS

AUTORIZÓ:

PROFESOR FRANCISCO ANGELO GONZÁLEZ  
DIRECTOR GENERAL





	Origen	Aplicación
<b>Activo</b>		
<b>Activo Circulante</b>		
Efectivo y Equivalentes	11,899,187.78	
Derechos a Recibir Efectivo o Equivalentes	30,743,793.77	
Derechos a Recibir Bienes o Servicios	447836.02	
Inventarios		
Almacenes		
Estimación por Pérdida o Deterioro de Activos Circulantes		
Otros Activos Circulantes		
<b>Activo No Circulante</b>		
Inversiones Financieras a Largo Plazo		
Derechos a Recibir Efectivo o Equivalentes a Largo Plazo		
Bienes Inmuebles, Infraestructura y Construcciones en Proceso	185,554.63	
Bienes Muebles	32,726,720.32	
Activos Intangibles		
Depreciación, Deterioro y Amortización Acumulada de Bienes		27,954,525.36
Activos Diferidos		
Estimación por Pérdida o Deterioro de Activos no Circulantes		
Otros Activos no Circulantes		
<b>Pasivo</b>		
<b>Pasivo Circulante</b>		
Cuentas por Pagar a Corto Plazo		276,736.28
Documentos por Pagar a Corto Plazo		1674079.36
Porción a Corto Plazo de la Deuda Pública a Largo Plazo		
Títulos y Valores a Corto Plazo		
Pasivos Diferidos a Corto Plazo		
Fondos y Bienes de Terceros en Garantía y/o Administración a Corto Plazo		
Provisiones a Corto Plazo		
Otros Pasivos a Corto Plazo		24,870,232.00
<b>Pasivo No Circulante</b>		
Cuentas por Pagar a Largo Plazo		
Documentos por Pagar a Largo Plazo		
Deuda Pública a Largo Plazo		
Pasivos Diferidos a Largo Plazo		
Fondos y Bienes de Terceros en Garantía y/o en Administración a Largo Plazo		
Provisiones a Largo Plazo		
<b>HACIENDA PÚBLICA/PATRIMONIO</b>		
<b>Hacienda Pública/Patrimonio Contribuido</b>		
Aportaciones		2,033,365.09
Donaciones de Capital		732,692.00
Actualización de la Hacienda Pública/Patrimonio		
<b>Hacienda Pública/Patrimonio Generado</b>		
Resultados del Ejercicio (Ahorro/ Desahorro)		15,709,790.61
Resultados de Ejercicios Anteriores		2,751,581.82
Revalúos		
Reservas		
Rectificaciones de Resultados de Ejercicios Anteriores		
<b>Excesos o Insuficiencia en la Actualización de la Hacienda Pública/Patrimonio</b>		
Resultado por Posición Monetaria		
Resultado por Tenencia de Activos no Monetarios		
	76,003,003	76,003,003

\* BASADO EN LA PROTESTA DE DECIR VERDAD DECLARAMOS QUE LOS ESTADOS FINANCIEROS Y SUS NOTAS, SON RAZONABLEMENTE CORRECTOS Y SON RESPONSABLES DE LA VERDAD DEL EMISOR

Instituto Estatal para la Educación de Jóvenes y Adultos  
Av. Independencia No. 29  
Col. David Gustavo  
Chetumal, Quintana Roo, C.P. 77013  
Tel. (983) 8321029 8373101

MARCELO HERRERA CÁRRILLO  
DIRECTOR ADMINISTRATIVO

PROFESOR FRANCISCO JAVIER NOVELO ORDÓÑEZ  
DIRECTOR GENERAL

ELABORÓ:

ESTADO DE FLUJOS DE EFECTIVO		2016
DEL IEEA FINANCIADO POR EL GOBIERNO DEL ESTADO		
Concepto		
<b>Flujos de Efectivo de las Actividades de Operación</b>		
<b>Origen</b>		
	Impuestos	
	Cuotas y Aportaciones de Seguridad Social	
	Contribuciones de mejoras	
	Derechos	
	Productos de Tipo Corriente	
	Aprovechamientos de Tipo Corriente	
	Ingresos por Venta de Bienes y Servicios	
	Ingresos no Comprendidos en las Fracciones de la Ley de Ingresos Causados en Ejercicios Fiscales Anteriores	
	Pendientes de Liquidación o Pago	
	Participaciones y Aportaciones	
	Transferencias, Asignaciones y Subsidios y Otras Ayudas	11,607,543.94
	Otros Orígenes de Operación	11,643.94
<b>Aplicación</b>		
	Servicios Personales	
	Materiales y Suministros	
	Servicios Generales	
	Transferencias Internas y Asignaciones al Sector Público	
	Transferencias al resto del Sector Público	
	Subsidios y Subvenciones	
	Ayudas Sociales	
	Pensiones y Jubilaciones	
	Transferencias a Fideicomisos, Mandatos y Contratos Analógicos	
	Transferencias a la Seguridad Social	
	Donativos	
	Transferencias al Exterior	
	Participaciones	
	Aportaciones	
	Convenios	
	Otras Aplicaciones de Operación	
		11,606,187.78
<b>Flujos Netos de Efectivo por Actividades de Operación</b>		
<b>Flujos de Efectivo de las Actividades de Inversión</b>		
<b>Origen</b>		
	Bienes inmuebles, Infraestructura y Construcciones en Proceso	0.00
	Bienes Muebles	0.00
	Otros Orígenes de Inversión	0.00
<b>Aplicación</b>		
	Bienes inmuebles, Infraestructura y Construcciones en Proceso	0.00
	Bienes Muebles	0.00
	Otras Aplicaciones de Inversión	0.00
<b>Flujos Netos de Efectivo por Actividades de Inversión</b>		
<b>Flujo de Efectivo de las Actividades de Financiamiento</b>		
<b>Origen</b>		
	Endeudamiento Neto	
	Interno	
	Externo	
<b>Aplicación</b>		
	Servicios de la Deuda	
	Interno	
	Externo	0.00
<b>Flujos Netos de Efectivo por Actividades de Financiamiento</b>		
<b>Incremento/Disminución Neta en el Efectivo y Equivalentes al Efectivo</b>		
<b>Efectivo y Equivalentes al Efectivo al Inicio del Ejercicio</b>		
<b>Efectivo y Equivalentes al Efectivo al Final del Ejercicio</b>		
		11,606,187.78

BAJO PROTESTA Y DE DECIR VERDAD DECLARAMOS QUE LOS ESTADOS FINANCIEROS Y SUS NOTAS, SON RAZONABLEMENTE CORRECTOS Y SON RESPONSABILIDAD DEL EMISOR\*

REVISÓ

AUTORIZÓ

ELABORÓ:

Instituto Central para la Educación  
de J. MANUEL HERRERA CARRILLO  
Av. Independencia Administrativa  
Col. David Gustavo,  
Chetumel, Quintana Roo, C.P. 77013  
Tel. (983) 8321029 8323101

PROFE. FRANCISCO J. NOVELLO ORDÓÑEZ  
DIRECTOR GENERAL

L.C. DIANA NOEMI BASULTO SOLÍS  
JEFA DEL DEPTO. DE RECURSOS FINANCIEROS

INSTITUTO ESTATAL PARA LA EDUCACIÓN DE JÓVENES Y ADULTOS						
ESTADO ANALÍTICO DEL ACTIVO						
DEL 1 DE ENERO AL 31 DE AGOSTO DEL 2015						
Concepto	Saldo Inicial	Cargos del Período	Abonos del Período	Saldo Final	Variación del Período	
<b>ACTIVO</b>						
<b>Activo Circulante</b>	44,962,841	13,108,642	14,980,755	43,090,728	-1,872,113	
Efectivo y Equivalentes	11,649,299.88	6,743,201.88	6,493,313.98	11,899,187.78	249,888	
Derechos a Recibir Efectivo o Equivalentes	32,865,704.63	6,365,439.80	8,487,440.66	30,743,703.77	-2,122,001	
Derechos a Recibir Bienes o Servicios	447,836.02	0.00	0.00	447,836.02	0	
Inventarios	0.00	0.00	0.00	0.00	0	
Almacenes	0.00	0.00	0.00	0.00	0	
Estimación por Pérdida o Deterioro de Activos Circulantes	0.00	0.00	0.00	0.00	0	
Otros Activos Circulantes	0.00	0.00	0.00	0.00	0	
<b>Activo No Circulante</b>	58,356,302.23	732,692.00	0.00	59,088,994.23	732,692	
Inversiones Financieras a Largo Plazo	0.00	0.00	0.00	0.00	0	
Derechos a Recibir Efectivo o Equivalentes a Largo Plazo	0.00	0.00	0.00	0.00	0	
Bienes Inmuebles, Infraestructura y Construcciones en Proceso	185,554.63	0.00	0.00	185,554.63	0	
Bienes Muebles	30,216,222.24	732,692.00	0.00	30,948,914.24	732,692	
Activos Intangibles	0.00	0.00	0.00	0.00	0	
Depreciación, Deterioro y Amortización Acumulada de Bienes	27,954,525.36	0.00	0.00	27,954,525.36	0	
Activos Diferidos	0.00	0.00	0.00	0.00	0	
Estimación por Pérdida o Deterioro de Activos no Circulantes	0.00	0.00	0.00	0.00	0	
Otros Activos no Circulantes	0.00	0.00	0.00	0.00	0	

\* BAJO PROTESTA DE DEBER VERDAD DECLARAMOS QUE LOS ESTADOS FINANCIEROS Y SUS NOTAS, SON RAZONABLEMENTE CORRECTOS Y SON RESPONSABILIDAD DEL EMISOR\*

REVISÓ:

AUTORIZÓ:

L.C. MANUEL JESÚS HERRERA SARRILLO

PROFESOR FRANCISCO J. NOVELO ORDÓREZ

DIRECTOR ADMINISTRATIVO

DIRECTOR GENERAL

ELABORÓ:

L.C. DIANA NOEMI BASULTO SOLÍS

JEFA DEL DEPTO. DE RECURSOS FINANCIEROS

INSTITUTO ESTATAL PARA LA EDUCACIÓN DE JÓVENES Y ADULTOS				
ESTADO ANALÍTICO DE LA DEUDA Y OTROS PASIVOS				
DEL 1 DE ENERO AL 31 DE AGOSTO DEL 2015				
Denominación de las Deudas	Moneda de Contabilización	Institución País Acreditador	Saldo Inicial del Periodo	Saldo Final del Periodo
<b>DEUDA PÚBLICA</b>				
<b>Corto Plazo</b>				
<b>Deuda Interna</b>				
Instituciones de Crédito				
Títulos y Valores				
Arrendamientos Financieros				
<b>Deuda Externa</b>				
Organismos Internacionales	Financieros			
Deuda Bilateral				
Títulos y Valores				
Arrendamientos Financieros				
<i>Subtotal Corto Plazo</i>				
<b>Largo Plazo</b>				
<b>Deuda Interna</b>				
Instituciones de Crédito				
Títulos y Valores				
Arrendamientos Financieros				
<b>Deuda Externa</b>				
Organismos Internacionales	Financieros			
Deuda Bilateral				
Títulos y Valores				
Arrendamientos Financieros				
<i>Subtotal Largo Plazo</i>				
Otros Pasivos			4,553,223.36	4,553,223.36
<b>Total Deuda y Otros Pasivos</b>			<b>4,553,223.36</b>	<b>4,553,223.36</b>

" BAJO PROTESTA DE DECIR VERDAD DECLARAMOS QUE LOS ESTADOS FINANCIEROS Y SUS NOTAS, SON RAZONABLEMENTE CORRECTOS Y SON RESPONSABILIDAD DEL EMISOR "

REVISOR:

\_\_\_\_\_  
LIC. MANUEL JESÚS HERRERA CARRILLO

DIRECTOR ADMINISTRATIVO

AUTOREO:

\_\_\_\_\_  
PROFE. FRANCISCO J. NOVELLO ORODÓNEZ

DIRECTOR GENERAL

ELABORO:

\_\_\_\_\_  
LIC. DIANA NOEMI BASULTO SOLÍS

JEFA DEL DEPTO. DE RECURSOS FINANCIEROS

INSTITUTO ESTATAL PARA LA EDUCACION DE JOVENES Y ADULTOS DEL ESTADO DE QUINTANA ROO

ENDEUDAMIENTO NETO

DEL 1 DE ENERO AL 31 DE AGOSTO DEL 2015

Categoría de Instrumentos de Deuda	Cuentas por Cobrar		Cuentas por Pagar	
	A	B	C	D
<b>Créditos Bancarios</b>				
Total Créditos Bancarios				
<b>Otros Instrumentos de Deuda</b>				
Total Otros Instrumentos de Deuda				
TOTAL				

**NO APLICA**

REVISO

LIC. MANUEL J. HERRERA CARRILLO  
DIRECTOR ADMINISTRATIVO

AUTORIZO

PROFR. FRANCISCO J. NOVELO ORDOÑEZ  
DIRECTOR GENERAL

ELABORO

L.C DIANA NOEMI BASULTO SOLIS  
JEFA DEL DEPTO. DE RECURSOS FINANCIEROS



NOTAS A LOS ESTADOS FINANCIEROS AL 31 DE AGOSTO DEL 2015

UNIDAD MONETARIA

De acuerdo con las disposiciones legales, la unidad monetaria utilizada por este instituto Para0' la elaboración de los estados financieros es la moneda nacional (peso mexicano).

**TOTAL DE ACTIVOS CIRCULANTES \$43'090,727.57**

**Efectivo y equivalentes de efectivo/bancos**

Esta cuenta presenta un saldo de \$ 11'899,187.78 correspondiente a los recursos de ramo 11 por -\$ 803,901.72; de ramo 33 \$ 7'033,751.98 y \$5'669,337.52 de Gobierno del Estado al 31 de agosto del 2015.

**TOTAL DE ACTIVOS NO CIRCULANTES**

**Bienes Inmuebles, Infraestructura y Construcción en Proceso**

El saldo de esta cuenta al 31 de agosto del 2015 es de \$ 185,554.63 y corresponde al importe del edificio que actualmente ocupa la Dirección General en la Ciudad de Chetumal.

**Bienes muebles**

El saldo de esta cuenta al 31 de agosto del 2015 es de \$ 32'726,720.32 se observa que se registran altas de equipo de transporte donado por el Gobierno del Estado por la cantidad de \$ 732,692.00 y no hubo bajas durante el periodo, quedando los movimientos como se aprecian en el siguiente cuadro:

Tipo de activo	Saldos iniciales	Altas 2015	Bajas 2015	Saldo final al 31-08-2015
Mobiliario y Equipo de Administración	21'563,068.18	0.00	0.00	21'563,068.18
Otro mobiliario y equipo educativo	699.00	0.00	0.00	699.00
Equipo de instrumental medico	110,151.00	0.00	0.00	110,151.00
Equipo de transporte	8'361,318.54	732,692.00	0.00	9'094,010.54
Maquinaria, otros equipos y herramientas	1'958,791.60	0.00	0.00	1'958,791.60
<b>Sumas</b>	<b>31'994,028.32</b>	<b>732,692.00</b>	<b>0.00</b>	<b>32'726,720.32</b>



## Registro y valorización

Por lo que respecta al Instituto Estatal para la Educación de jóvenes y adultos, durante el ejercicio 2014 se realizaron las adecuaciones necesarias en el sistema integral de contabilidad gubernamental en lo referente a la valorización del patrimonio, realizando nuevamente el levantamiento del inventario existente; confirmando mediante las facturas correspondientes las fechas de adquisiciones y los costos históricos, que permitan tener la certeza de que los registros contables realizados en los años en los cuales tales bienes fueron adquiridos son correctos o no, de acuerdo a las políticas contables vigentes y aplicables en la materia en dichos ejercicios en donde fueron adquiridos; determinándose la uniformidad en el criterio para el registro de tales bienes, ahora bien con la entrada en vigor de la ley General de Contabilidad Gubernamental publicada en el diario oficial el 31 de Diciembre del 2008, así como sus reformas publicadas el 12 de Noviembre del 2012, el Instituto Estatal para la Educación de Jóvenes y Adultos ha realizado la valoración del patrimonio de conformidad a las "reglas específicas del Registro y Valoración del patrimonio" y los Parámetros de Estimación de Vida útil emitidos por el CONAC y publicados en el diario oficial el 13 de Diciembre de 2011 y el 15 de agosto de 2012, considerando la siguiente tabla:

Cuenta	Concepto	Años De vida útil	% de Depreciación anual
1.2.3	BIENES INMUEBLES, INFRAESTRUCTURA Y CONSTRUCCIONES EN PROCESO		
1.2.3.2	Viviendas	50	2
1.2.3.3	Edificios NO habitacionales	30	3.3
1.2.3.4	Infraestructura	25	4
1.2.3.9	Otros Bienes Inmuebles	20	5
1.2.4	BIENES MUEBLES		
1.2.4.1	Mobiliario y Equipo de Administración		
1.2.4.1.1	Muebles de oficina y estantería	10	10
1.2.4.1.2	Muebles, Excepto de oficina y estantería	10	10
1.2.4.1.3	Equipo de cómputo y de Tecnologías de la Información	3	33.3
1.2.4.1.9	Otros mobiliarios y Equipos de Administración	10	10
1.2.4.2	Mobiliario y Equipo Educativo y recreativo		
1.2.4.2.1	Equipos y aparatos audiovisuales	3	33.3
1.2.4.2.2	Aparatos Deportivos	5	20
1.2.4.2.3	Cámaras fotográficas y de Video	3	33.3
1.2.4.2.9	Otro mobiliario y Equipo Educativo y Recreativo	5	20
1.2.4.3	Equipo Instrumental Médico y de Laboratorio		
1.2.4.3.1	Equipo Médico y de Laboratorio	5	20
1.2.4.3.2	Instrumental Médico y de Laboratorio	5	20
1.2.4.4	Equipo de Transporte		

1.2.4.4.1	Automóviles y Equipo Terrestre	5	20
1.2.4.4.2	Carrocerías y Remolques	5	20
1.2.4.4.3	Equipo Aeroespacial	5	20
1.2.4.4.4	Equipo ferroviario	5	20
1.2.4.4.5	Embarcaciones	5	20
1.2.4.4.9	Otros equipos de Transporte	5	20
1.2.4.5	Equipo de Defensa y seguridad	*	*
<b>1.2.4.6 Maquinaria, otros Equipos y Herramientas</b>			
1.2.4.6.1	Maquinaria y equipo agropecuario	10	10
1.2.4.6.2	Maquinaria y Equipo Industrial	10	10
1.2.4.6.3	Maquinaria y Equipo de Construcción	10	10
1.2.4.6.4	Sistemas de aire acondicionado, calefacción y de Refrigeración Industrial y Comercial	10	10
1.2.4.6.5	Equipo de comunicación y Telecomunicaciones	10	10
1.2.4.6.6	Equipos de Generación Eléctrica, Aparatos y Accesorios Electrónicos	10	10
1.2.4.6.7	Herramientas y Máquinas-Herramienta	10	10
1.2.4.6.9	Otros Equipos	10	10
<b>1.2.4.8 Activos Biológicos</b>			
1.2.4.8.1	Bovinos	5	20
1.2.4.8.2	Porcinos	5	20
1.2.4.8.3	Aves	5	20
1.2.4.8.4	Ovinos y caprinos	5	20
1.2.4.8.5	Peces y acuicultura	5	20
1.2.4.8.6	Equipos	5	20
1.2.4.8.7	Especies Menores y de Zoológico	5	20
1.2.4.8.8	Árboles y plantas	5	20
1.2.4.8.9	Otros activos Biológicos	5	20

El Instituto Estatal para la Educación de Jóvenes y Adultos, realizó la revalorización del patrimonio y realizó los cálculos de las depreciaciones en apego a lo anteriormente señalado, actualmente ha logrado realizar el cálculo y registro de las depreciaciones y las amortizaciones hasta el 31 de agosto del 2015.

## TOTAL PASIVOS CIRCULANTES

### Cuentas por pagar a corto plazo

Esta cuenta presenta un saldo de \$ 276,736.28 que corresponde al pago de impuestos federales del mes de agosto el cual será liquidado a más tardar el 17 de septiembre del 2015.

### Otros pasivos a corto plazo

Esta cuenta presenta un saldo de \$24'870,232.00 por concepto de recursos pendientes de ministrar por parte de tesorería de Gobierno del Estado en atención al presupuesto Autorizado modificado al 31 de agosto del 2015.

### HACIENDA PUBLICA/PATRIMONIO

#### Aportaciones

Esta cuenta se ve incrementada durante el mes de agosto del 2015 en la cantidad de \$ 732,692.00, derivado de alta por equipo de transporte donado por el Gobierno del Estado

Presupuesto

INSTITUTO ESTATAL PARA LA EDUCACIÓN DE JÓVENES Y ADULTOS Estado Analítico de Ingresos Del 01 DE ENERO al 31 DE AGOSTO DE 2015						
Rubro de Ingresos	Ingresos					Diferencia (7=5-1)
	Estimado	Ampliaciones y Reducciones	Modificado (3=1+2)	Derengado	Recaudado	
	(1)	(2)	(3)	(4)	(5)	
Impuestos	0	0	0	0	0	0
Cuotas y Aportaciones de Seguridad Social	0	0	0	0	0	0
Contribuciones de Mejoras	0	0	0	0	0	0
Derechos	0	0	0	0	0	0
Productos	0	0	0	0	0	0
Corriente	0	0	0	0	0	0
Capital	0	0	0	0	0	0
Aprovechamientos	0	0	0	0	0	0
Corriente	0	0	0	0	0	0
Capital	0	0	0	0	0	0
Ingresos por Ventas de Bienes y Servicios	0	0	0	0	0	0
Participaciones y Aportaciones	94,397,590	4,553,223	98,950,813	73,745,776	59,433,921	34,963,669
Transferencias, Asignaciones, Subsidios y Otras Ayudas	0	0	0	0	0	0
Ingresos Derivados de Financiamientos	0	0	0	0	0	0
<b>Total</b>	<b>94,397,590</b>	<b>4,553,223</b>	<b>98,950,813</b>	<b>73,745,776</b>	<b>59,433,921</b>	<b>34,963,669</b>
				Ingresos excedentes		34,963,669

INSTITUTO ESTATAL PARA LA EDUCACIÓN DE JÓVENES Y ADULTOS Estado Analítico de Ingresos Por Fuente de Financiamiento Del 01 DE ENERO al 31 DE AGOSTO DE 2015						
Fuente de Ingresos	Ingresos					Diferencia (7=5-1)
	Estimado	Ampliaciones y Reducciones	Modificado (3=1+2)	Derengado	Recaudado	
	(1)	(2)	(3)	(4)	(5)	
<b>Ingresos del Gobierno</b>	0	0	0	0	0	0
Impuestos	0	0	0	0	0	0
Contribuciones de Mejoras	0	0	0	0	0	0
Derechos	0	0	0	0	0	0
Productos	0	0	0	0	0	0
Corriente	0	0	0	0	0	0
Capital	0	0	0	0	0	0
Aprovechamientos	0	0	0	0	0	0
Corriente	0	0	0	0	0	0
Capital	0	0	0	0	0	0
Participaciones y Aportaciones	94,397,590	4,553,223	98,950,813	73,745,776	59,433,921	34,963,669
Transferencias, Asignaciones, Subsidios y Otras Ayudas	0	0	0	0	0	0
<b>Ingresos de Organismos y Empresas</b>	0	0	0	0	0	0
Cuotas y Aportaciones de Seguridad Social	0	0	0	0	0	0
Ingresos por Ventas de Bienes y Servicios	0	0	0	0	0	0
Transferencias, Asignaciones, Subsidios y Otras Ayudas	0	0	0	0	0	0
<b>Ingresos derivados de financiamiento</b>	0	0	0	0	0	0
Ingresos Derivados de Financiamientos	0	0	0	0	0	0
<b>Total</b>	<b>94,397,590</b>	<b>4,553,223</b>	<b>98,950,813</b>	<b>73,745,776</b>	<b>59,433,921</b>	<b>34,963,669</b>
				Ingresos excedentes		34,963,669

INSTITUTO ESTATAL PARA LA EDUCACIÓN DE JÓVENES Y ADULTOS Estado Analítico del Ejercicio del Presupuesto de Egresos Clasificación Económica (por Tipo de Gasto) Del 01 DE ENERO al 31 DE AGOSTO DE 2015						
Concepto	Egresos					Subejercicio (6=(3+4))
	Aprobado	Ampliaciones/Reducciones	Modificado (3=1+2)	Derengado	Pagado	
	(1)	(2)	(3)	(4)	(5)	
Gasto Corriente	94,397,590	0	94,397,590	43,735,774	43,735,774	50,661,816
Gasto de Capital	0	4,553,223	4,553,223	0	0	4,553,223
Amortización de la Deuda y Disminución de Pasivos	0	0	0	0	0	0
<b>Total del Gasto</b>	<b>94,397,590</b>	<b>4,553,223</b>	<b>98,950,813</b>	<b>43,735,774</b>	<b>43,735,774</b>	<b>55,215,039</b>

Instituto Estatal para la Educación  
de Jóvenes y Adultos  
Av. Independencia No. 294  
Col. David Gustavo.  
Chetumal, Quintana Roo. C.P. 77013  
Tel. (983) 8321029 8323101


INSTITUTO ESTATAL PARA LA EDUCACION DE JOVENES Y ADULTOS Estado Analítico del Ejercicio del Presupuesto de Egresos Clasificación Administrativa Del 01 DE ENERO al 31 DE AGOSTO DE 2015						
Concepto	Egresos					Subejercicio
	Aprobado	Asignaciones (Reservaciones)	Modificado	Devengado	Pagado	
			3 = (2.2)	4	5	6 = (3.4)
INSTITUTO ESTATAL PARA LA EDUCACION DE JOVENES Y ADULTOS	94,397,590	4,553,223	98,950,813	43,735,774	43,735,774	55,215,039
<b>Total del Gasto</b>	<b>94,397,590</b>	<b>4,553,223</b>	<b>98,950,813</b>	<b>43,735,774</b>	<b>43,735,774</b>	<b>55,215,039</b>

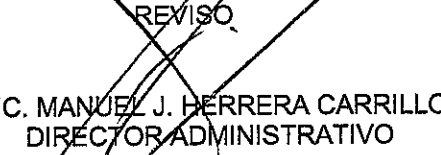
**ARMONIZACION CONTABLE.**

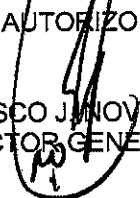
Se continúa con la captura de las pólizas en el sistema contable denominado SAACG. Net , Sistema Automatizado y Administrado de Contabilidad Gubernamental del Instituto para el Desarrollo Técnico de las Haciendas Públicas para efecto de generar la información contable y presupuestal ya que dicho sistema reúne los requisitos para cumplir con las obligaciones establecidas en ley General de Contabilidad Gubernamental.

Asimismo durante el primer semestre del 2015 se asistieron a las capacitaciones otorgadas por el consejo estatal de Armonización Contable del Estado de Quintana Roo (CEACQROO)

Se ha cumplido con las publicaciones en tiempo y forma de los formatos aprobados por el consejo nacional de armonización Contable publicados el 4 de abril del 2014 con el propósito de dar cumplimiento a las disposiciones establecidas en el art. 73 del título quinto de la LGCG, se publicó dentro de la página del Internet de este Instituto la información relativa a las aportaciones Para la Educación Tecnológica y de Adultos.

ELABORO  
  
L.C. DIANA BASULTO SOLIS  
JEFA DEL DEPTO. DE REC. FINANC.

REVISO  
  
LIC. MANUEL J. HERRERA CARRILLO  
DIRECTOR ADMINISTRATIVO

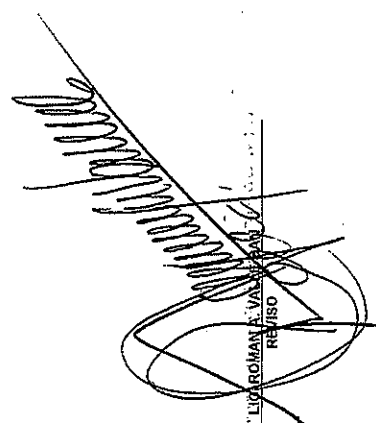
AUTORIZO  
  
PROF. FRANCISCO J. NOVELO ORDOÑEZ  
DIRECTOR GENERAL





**INSTITUTO ESTATAL PARA LA EDUCACION DE JOVENES Y ADULTOS**  
**ESTADO ANALITICO DEL EJERCICIO DEL PRESUPUESTO DE EGRESOS POR CAPITULO DEL GASTO**  
**PRESUPUESTO ACUMULADO: ENERO-AGOSTO**  
**CONCENTRADO 2015**



EJERCICIO DEL PRESUPUESTO		NOMBRE		PRESUPUESTO DE EGRESOS	AMPLIACIONES (REDUCCIONES)	PRESUPUESTO VIGENTE	COMPROMETIDO	PRESUPUESTO DISPONIBLE PARA COMPROMETER	DEVENGADO	COMPROMETIDO NO DEVENGADO	PRESUPUESTO SIN DEVENGAR	EJERCIDO	PAGADO	CUENTAS POR PAGAR
1000	SERVICIOS PERSONALES	36,413,924.00	0.00	36,413,924.00	21,688,230.65	14,725,693.35	21,688,230.65	14,725,693.35	21,688,230.65	0.00	14,725,693.35	21,688,230.65	21,688,230.65	0.00
2000	MATERIALES Y SUMINISTROS	5,706,554.00	-323,297.00	5,383,257.00	2,709,022.54	2,674,234.46	2,709,022.54	2,674,234.46	2,709,022.54	0.00	2,674,234.46	2,709,022.54	2,709,022.54	0.00
3000	SERVICIOS GENERALES	7,338,391.00	323,297.00	7,661,678.00	3,706,175.84	3,955,502.16	3,706,175.84	3,955,502.16	3,706,175.84	0.00	3,955,502.16	3,706,175.84	3,706,175.84	0.00
4000	TRANSF. ASIGNAC, SUBS. Y OTRAS AYUDAS	44,838,731.00	0.00	44,838,731.00	15,632,345.50	29,206,385.50	15,632,345.50	29,206,385.50	15,632,345.50	0.00	29,206,385.50	15,632,345.50	15,632,345.50	0.00
5000	BIENES MUEBLES, INMUEBLES E INTANGIBLES	94,397,590.00	4,553,223.36	98,950,813.36	43,735,774.53	55,215,038.83	43,735,774.53	55,215,038.83	43,735,774.53	0.00	55,215,038.83	43,735,774.53	43,735,774.53	0.00
	<b>TOTAL</b>													

  
 LIC. MARCO A. PAREDES GILLOZ  
 ELABORÓ

  
 PROF. FRANCISCO JAVIER NOVELO ORDÓÑEZ  
 AUTORIZÓ

  
 11 SEP 2015  
**RECIBIDO**  
 DEPARTAMENTO DE  
 RECURSOS FINANCIEROS



INSTITUTO ESTATAL PARA LA EDUCACION DE JOVENES Y ADULTOS  
 ESTADO ANALITICO DEL EJERCICIO DEL PRESUPUESTO DE EGRESOS POR CAPITULO DEL GASTO  
 PRESUPUESTO ACUMULADO: ENERO-AGOSTO  
 FAETA 2016



EJERCICIO DEL PRESUPUESTO		PRESUPUESTO DE EGRESOS	AMPLIACIONES (REDUCCIONES)	PRESUPUESTO VIGENTE	COMPROMETIDO	PRESUPUESTO DISPONIBLE PARA COMPROMETER	DEVENGADO	COMPROMETIDO NO DEVENGADO	PRESUPUESTO SIN DEVENGAR	EJERCIDO	PAGADO	CUENTAS POR PAGAR
NOMBRE												
1000	SERVICIOS PERSONALES	26,477,030.00	0.00	26,477,030.00	16,606,494.97	9,870,535.03	16,606,494.97	0.00	9,870,535.03	16,606,494.97	16,606,494.97	0.00
2000	MATERIALES Y SUMINISTROS	1,574,549.00	108,116.20	1,683,665.20	1,078,082.16	605,583.04	1,078,082.16	0.00	605,583.04	1,078,082.16	1,078,082.16	0.00
3000	SERVICIOS GENERALES	5,739,110.00	-109,116.20	5,629,993.80	3,168,259.24	2,460,734.56	3,168,259.24	0.00	2,460,734.56	3,168,259.24	3,168,259.24	0.00
4000	TRANSF. ASIGNAC. SUBS. Y OTRAS AYUDAS	6,633,427.00	0.00	6,633,427.00	1,982,475.00	4,650,952.00	1,982,475.00	0.00	4,650,952.00	1,982,475.00	1,982,475.00	0.00
5000	BIENES MUEBLES, INMUEBLES E INTANGIBLES	0.00	3,973,583.36	3,973,583.36	0.00	3,973,583.36	0.00	0.00	3,973,583.36	0.00	0.00	0.00
TOTAL		40,423,116.00	3,973,583.36	44,396,699.36	22,835,311.37	21,561,397.99	22,835,311.37	0.00	21,561,397.99	22,835,311.37	22,835,311.37	0.00

LIC. MARGO A. VILLAS ULLON  
 ELABORADO

LIC. ROMAN A. VALDEZ RAMIRO

PROF. FRANCISCO JAVIER NOVELO ORDÓÑEZ  
 AUTORIZADO




INSTITUTO ESTATAL PARA LA EDUCACION DE JOVENES Y ADULTOS  
 ESTADO ANALITICO DEL EJERCICIO DEL PRESUPUESTO DE EGRESOS POR CAPITULO DEL GASTO  
 PRESUPUESTO ACUMULADO: ENERO-AGOSTO  
 GOBIERNO DEL ESTADO 2015

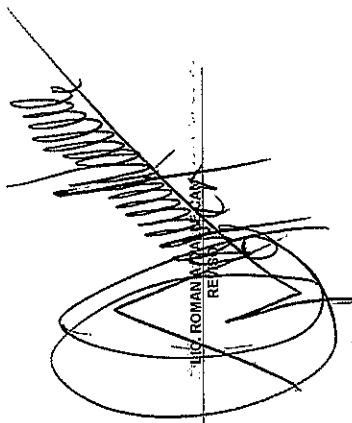


EJERCICIO DEL PRESUPUESTO		PRESUPUESTO DE EGRESOS	AMPLIACIONES (REDUCCIONES)	PRESUPUESTO VIGENTE	COMPROMETIDO	PRESUPUESTO DISPONIBLE PARA COMPROMETER	DEVENGADO	COMPROMETIDO NO DEVENGADO	PRESUPUESTO SIN DEVENGAR	EJERCIDO	PAGADO	CUENTAS POR PAGAR
NOMBRE												
1000	SERVICIOS PERSONALES	9,936,894.00	0.00	9,936,894.00	5,081,735.68	4,855,158.32	5,081,735.68	0.00	4,855,158.32	5,081,735.68	5,081,735.68	0.00
2000	MATERIALES Y SUMINISTROS	1,801,624.00	0.00	1,801,624.00	389,124.99	1,412,499.01	389,124.99	0.00	1,412,499.01	389,124.99	389,124.99	0.00
3000	SERVICIOS GENERALES	1,377,770.00	0.00	1,377,770.00	84,197.31	1,293,572.69	84,197.31	0.00	1,293,572.69	84,197.31	84,197.31	0.00
4000	TRANSF. ASIGNAC, SUBS. Y OTRAS AYUDAS	7,683,780.00	0.00	7,683,780.00	3,162,923.00	4,520,857.00	3,162,923.00	0.00	4,520,857.00	3,162,923.00	3,162,923.00	0.00
5000	BIENES MUEBLES, INMUEBLES E INTANGIBLES	0.00	0.00	0.00	0.00	579,640.00	0.00	0.00	579,640.00	0.00	0.00	0.00
TOTAL		20,800,068.00	579,640.00	21,379,708.00	8,717,980.98	12,661,727.02	8,717,980.98	0.00	12,661,727.02	8,717,980.98	8,717,980.98	0.00


LIC. MARCO A. BARRERA VILLLOA  
 ELABORADO



LIC. ROMAN REYES  
 ELABORADO



PROF. FRANCISCO JAVIER NOVELO ORDOÑEZ  
 ELABORADO







Quintana Roo

INSTITUTO ESTATAL PARA LA EDUCACION DE JOVENES Y ADULTOS  
ESTADO ANALITICO DEL EJERCICIO DEL PRESUPUESTO DE EGRESOS POR CAPITULO DEL GASTO  
PRESUPUESTO ACUMULADO: ENERO-AGOSTO  
RAMO XI 2016



EJERCICIO DEL PRESUPUESTO		PRESUPUESTO DE EGRESOS	AMPLIACIONES (REDUCCIONES)	PRESUPUESTO VIGENTE	COMPROMETIDO	PRESUPUESTO DISPONIBLE PARA COMPROMETER	DEVENGADO	COMPROMETIDO NO DEVENGADO	PRESUPUESTO SIN DEVENGAR	EJERCIDO	PAGADO	CUENTAS POR PAGAR
NOMBRE												
1000	SERVICIOS PERSONALES	0.00	0.00	0.00	0.00	0.00	0.00	0.00	0.00	0.00	0.00	0.00
2000	MATERIALES Y SUMINISTROS	2,330,381.00	-432,413.20	1,897,967.80	1,241,815.39	656,152.41	1,241,815.39	0.00	656,152.41	1,241,815.39	1,241,815.39	0.00
3000	SERVICIOS GENERALES	222,501.00	432,413.20	654,914.20	453,719.29	201,194.91	453,719.29	0.00	201,194.91	453,719.29	453,719.29	0.00
4000	TRANSF. ASIGNAC. SUES. Y OTRAS AYUDAS	30,621,524.00	0.00	30,621,524.00	10,486,947.50	20,134,576.50	10,486,947.50	0.00	20,134,576.50	10,486,947.50	10,486,947.50	0.00
5000	BIENES MUEBLES, INMUEBLES E INTANGIBLES	0.00	0.00	0.00	0.00	0.00	0.00	0.00	0.00	0.00	0.00	0.00
	<b>TOTAL</b>	<b>33,174,408.00</b>	<b>0.00</b>	<b>33,174,408.00</b>	<b>12,182,482.18</b>	<b>20,991,923.82</b>	<b>12,182,482.18</b>	<b>0.00</b>	<b>20,991,923.82</b>	<b>12,182,482.18</b>	<b>12,182,482.18</b>	<b>0.00</b>

LIC. MARCO A. PAREDES GILLOA  
SECRETARIO

J.C. ROMAN A. VALLE-CAIN  
REVISOR

PROF. FRANCISCO JAVIER NOVELO ORDOÑEZ  
AUTORIZA



INSTITUTO ESTATAL PARA LA EDUCACION DE JOVENES Y ADULTOS  
ESTADO ANALITICO DE INGRESOS PRESUPUESTALES  
Del 01 de Enero al 31 de agosto de 2015  
CONCENTRADO 2015



FUENTES DE INGRESOS	INGESOS ESTIMADOS	MODIFICADO		DEVENGADO	RECAUDADO	AVANCE DE RECAUDACION RECAUDACION/ESTIMACION
		AMPLIACIONES (REDUCCIONES)	MODIFICADO			
I IMPUESTOS	0.00	0.00	0.00	0.00	0.00	0.00%
II CONTRIBUCIONES DE MEJORAS	0.00	0.00	0.00	0.00	0.00	0.00%
III DERECHOS	0.00	0.00	0.00	0.00	0.00	0.00%
IV CONTRIBUCIONES NO COMPRENDIDAS EN LAS FRACCIONES ANTERIORES, CAUSADAS EN EJERCICIOS FISCALES ANTERIORES PENDIENTES DE LIQUIDACION O PAGO	0.00	0.00	0.00	0.00	0.00	0.00%
V PRODUCTOS	0.00	0.00	0.00	0.00	0.00	0.00%
VI APROVECHAMIENTOS	0.00	0.00	0.00	0.00	0.00	0.00%
VIII PARTICIPACIONES Y APORTACIONES	94,397,590.00	4,553,223.36	98,950,813.36	73,745,776.36	59,433,921.20	62.96%
IX TRANSFERENCIAS, SUBSIDIOS Y OTRAS AYUDAS	0.00	0.00	0.00	0.00	0.00	0.00%
X INGRESOS DERIVADOS DE FINANCIAMIENTO	0.00	0.00	0.00	0.00	0.00	0.00%
<b>ESTADO DE ANALITICO DE INGRESOS POR FUENTE DE CONTRIBUCION</b>	<b>94,397,590.00</b>	<b>4,553,223.36</b>	<b>98,950,813.36</b>	<b>73,745,776.36</b>	<b>59,433,921.20</b>	<b>62.96%</b>

TRIBUTARIOS	INGESOS ESTIMADOS	MODIFICADO		DEVENGADO	RECAUDADO	AVANCE DE RECAUDACION RECAUDACION/ESTIMACION
		AMPLIACIONES (REDUCCIONES)	MODIFICADO			
IMPUESTOS SOBRE LOS INGRESOS	0.00	0.00	0.00	0.00	0.00	0.00%
INGRESOS SOBRE EL PATRIMONIO	0.00	0.00	0.00	0.00	0.00	0.00%
IMPUESTO SOBRE LA PRODUCCION, EL CONSUMO Y LAS TRANSACCIONES	0.00	0.00	0.00	0.00	0.00	0.00%
IMPUESTO AL COMERCIO EXTERIOR	0.00	0.00	0.00	0.00	0.00	0.00%
IMPUESTO SOBRE NOMINA Y ASIMILABLES	0.00	0.00	0.00	0.00	0.00	0.00%
IMPUESTOS ECALOGICOS	0.00	0.00	0.00	0.00	0.00	0.00%
ACCESORIOS	0.00	0.00	0.00	0.00	0.00	0.00%
OTROS IMPUESTOS	0.00	0.00	0.00	0.00	0.00	0.00%
<b>SUBTOTAL TRIBUTARIOS</b>	<b>0.00</b>	<b>0.00</b>	<b>0.00</b>	<b>0.00</b>	<b>0.00</b>	<b>0.00%</b>
<b>NO TRIBUTARIOS</b>						
I DERECHOS	0.00	0.00	0.00	0.00	0.00	0.00%
II PRODUCTOS	0.00	0.00	0.00	0.00	0.00	0.00%
III APROVECHAMIENTOS	0.00	0.00	0.00	0.00	0.00	0.00%
IV CONTRIBUCIONES DE MEJORAS	0.00	0.00	0.00	0.00	0.00	0.00%
<b>SUB TOTAL NO TRIBUTARIOS</b>	<b>0.00</b>	<b>0.00</b>	<b>0.00</b>	<b>0.00</b>	<b>0.00</b>	<b>0.00%</b>

LIC. MARCO A. PAREDES ULLOA

LIC. ROMAN A. VALLE GARCIA  
REVISOR

PROF. FRANCISCO JAVIER NOVELO ORDÓÑEZ  
AUTORIZADO



INSTITUTO ESTATAL PARA LA EDUCACION DE JOVENES Y ADULTOS  
ESTADO ANALITICO DE INGRESOS PRESUPUESTALES  
Del 01 de Enero al 31 de agosto de 2015  
FAETA 2015



FUENTES DE INGRESOS	INGESOS ESTIMADOS	MODIFICADO		DEVENGADO	RECAUDADO	AVANCE DE RECAUDACION RECAUDACION/ESTIMACION
		AMPLIACIONES (REDUCCIONES)	MODIFICADO			
I IMPUESTOS	0.00	0.00	0.00	0.00	0.00	0.00%
II CONTRIBUCIONES DE MEJORAS	0.00	0.00	0.00	0.00	0.00	0.00%
III DERECHOS	0.00	0.00	0.00	0.00	0.00	0.00%
IV CONTRIBUCIONES NO COMPRENDIDAS EN LAS FRACCIONES ANTERIORES, CAUSADAS EN EJERCICIOS FISCALES ANTERIORES PENDIENTES DE LIQUIDACION O PAGO	0.00	0.00	0.00	0.00	0.00	0.00%
V PRODUCTOS	0.00	0.00	0.00	0.00	0.00	0.00%
VI APROVECHAMIENTOS	0.00	0.00	0.00	0.00	0.00	0.00%
VIII PARTICIPACIONES Y APORTACIONES	40,423,116.00	3,973,583.36	44,396,699.36	30,103,165.36	30,103,165.36	74.47%
IX TRANSFERENCIAS, SUBSIDIOS Y OTRAS AYUDAS	0.00	0.00	0.00	0.00	0.00	0.00%
X INGRESOS DERIVADOS DE FINANCIAMIENTO	0.00	0.00	0.00	0.00	0.00	0.00%
<b>ESTADO DE ANALITICO DE INGRESOS POR FUENTE DE CONTRIBUCION</b>	<b>40,423,116.00</b>	<b>3,973,583.36</b>	<b>44,396,699.36</b>	<b>30,103,165.36</b>	<b>30,103,165.36</b>	<b>74.47%</b>

TRIBUTARIOS	INGESOS ESTIMADOS	MODIFICADO		DEVENGADO	RECAUDADO	AVANCE DE RECAUDACION RECAUDACION/ESTIMACION
		AMPLIACIONES (REDUCCIONES)	MODIFICADO			
IMPUESTOS SOBRE LOS INGRESOS	0.00	0.00	0.00	0.00	0.00	0.00%
INGRESOS SOBRE EL PATRIMONIO	0.00	0.00	0.00	0.00	0.00	0.00%
IMPUESTO SOBRE LA PRODUCCION, EL CONSUMO Y LAS TR	0.00	0.00	0.00	0.00	0.00	0.00%
IMPUESTO AL COMERCIO EXTERIOR	0.00	0.00	0.00	0.00	0.00	0.00%
IMPUESTO SOBRE NOMINA Y ASIMILABLES	0.00	0.00	0.00	0.00	0.00	0.00%
IMPUESTOS ECOLOGICOS	0.00	0.00	0.00	0.00	0.00	0.00%
ACCESORIOS	0.00	0.00	0.00	0.00	0.00	0.00%
OTROS IMPUESTOS	0.00	0.00	0.00	0.00	0.00	0.00%
<b>SUBTOTAL TRIBUTARIOS</b>	<b>0.00</b>	<b>0.00</b>	<b>0.00</b>	<b>0.00</b>	<b>0.00</b>	<b>0.00%</b>
<b>NO TRIBUTARIOS</b>						
I DERECHOS	0.00	0.00	0.00	0.00	0.00	0.00%
II PRODUCTOS	0.00	0.00	0.00	0.00	0.00	0.00%
III APROVECHAMIENTOS	0.00	0.00	0.00	0.00	0.00	0.00%
IV CONTRIBUCIONES DE MEJORAS	0.00	0.00	0.00	0.00	0.00	0.00%
<b>SUB TOTAL NO TRIBUTARIOS</b>	<b>0.00</b>	<b>0.00</b>	<b>0.00</b>	<b>0.00</b>	<b>0.00</b>	<b>0.00%</b>

LIC. MARCO E. DE REDES ULLOA  
ELABORO

LIC. ROMAN A. VILLACAN  
REVISOR

PROF. FRANCISCO JAMERINOVELO ORDOÑEZ  
AUTORIZO



INSTITUTO ESTATAL PARA LA EDUCACION DE JOVENES Y ADULTOS  
ESTADO ANALITICO DE INGRESOS PRESUPUESTALES  
Del 01 de Enero al 31 de agosto de 2015  
GOBIERNO DEL ESTADO 2015



FUENTES DE INGRESOS	INGESOS ESTIMADOS	MODIFICADO		DEVENGADO	RECAUDADO	AVANCE DE RECAUDACION RECAUDACION/ESTIMACION
		AMPLIACIONES (REDUCCIONES)	MODIFICADO			
I IMPUESTOS	0.00	0.00	0.00	0.00	0.00	0.00%
II CONTRIBUCIONES DE MEJORAS	0.00	0.00	0.00	0.00	0.00	0.00%
III DERECHOS	0.00	0.00	0.00	0.00	0.00	0.00%
IV CONTRIBUCIONES NO COMPRENDIDAS EN LAS FRACCIONES ANTERIORES, CAUSADAS EN EJERCICIOS FISCALES ANTERIORES PENDIENTES DE LIQUIDACION O PAGO	0.00	0.00	0.00	0.00	0.00	0.00%
V PRODUCTOS	0.00	0.00	0.00	0.00	0.00	0.00%
VI APROVECHAMIENTOS	0.00	0.00	0.00	0.00	0.00	0.00%
VIII PARTICIPACIONES Y APORTACIONES	20,800,068.00	579,640.00	21,379,708.00	14,462,416.00	11,747,556.00	56.48%
IX TRANSFERENCIAS, SUBSIDIOS Y OTRAS AYUDAS		0.00	0.00			0.00%
X INGRESOS DERIVADOS DE FINANCIAMIENTO	0.00	0.00	0.00	0.00	0.00	0.00%

ESTADO DE ANALITICO DE INGRESOS POR FUENTE DE  
CONTRIBUCION 20,800,068.00 579,640.00 21,379,708.00 14,462,416.00 11,747,556.00 56.48%

TRIBUTARIOS	INGESOS ESTIMADOS	MODIFICADO		DEVENGADO	RECAUDADO	AVANCE DE RECAUDACION RECAUDACION/ESTIMACION
		AMPLIACIONES (REDUCCIONES)	MODIFICADO			
IMPUESTOS SOBRE LOS INGRESOS	0.00	0.00	0.00	0.00	0.00	0.00%
INGRESOS SOBRE EL PATRIMONIO	0.00	0.00	0.00	0.00	0.00	0.00%
IMPUESTO SOBRE LA PRODUCCION, EL CONSUMO Y LAS TR	0.00	0.00	0.00	0.00	0.00	0.00%
IMPUESTO AL COMERCIO EXTERIOR	0.00	0.00	0.00	0.00	0.00	0.00%
IMPUESTO SOBRE NOMINA Y ASIMILABLES	0.00	0.00	0.00	0.00	0.00	0.00%
IMPUESTOS ECALOGICOS	0.00	0.00	0.00	0.00	0.00	0.00%
ACCESORIOS	0.00	0.00	0.00	0.00	0.00	0.00%
OTROS IMPUESTOS	0.00	0.00	0.00	0.00	0.00	0.00%
SUBTOTAL TRIBUTARIOS	0.00	0.00	0.00	0.00	0.00	0.00%
NO TRIBUTARIOS						
I DERECHOS	0.00	0.00	0.00	0.00	0.00	0.00%
II PRODUCTOS	0.00	0.00	0.00	0.00	0.00	0.00%
III APROVECHAMIENTOS	0.00	0.00	0.00	0.00	0.00	0.00%
IV CONTRIBUCIONES DE MEJORAS	0.00	0.00	0.00	0.00	0.00	0.00%
SUB TOTAL NO TRIBUTARIOS	0.00	0.00	0.00	0.00	0.00	0.00%

LIC. MARCO A. BARRALES ULLOA  
ELABORO

LIC. ROMAN A. VALEZCAN  
REVISO

PROF. FRANCISCO JAVIER NOVELO ORDOÑEZ  
AUTORIZO



INSTITUTO ESTATAL PARA LA EDUCACION DE JOVENES Y ADULTOS  
ESTADO ANALITICO DE INGRESOS PRESUPUESTALES  
Del 01 de Enero al 31 de agosto de 2015  
RAMO XI 2015



FUENTES DE INGRESOS	INGESOS ESTIMADOS	MODIFICADO		DEVENGADO	RECAUDADO	AVANCE DE RECAUDACION RECAUDACION/ESTIMACION	
		AMPLIACIONES (REDUCCIONES)	MODIFICADO				
I IMPUESTOS	0.00	0.00	0.00	0.00	0.00	0.00%	
II CONTRIBUCIONES DE MEJORAS	0.00	0.00	0.00	0.00	0.00	0.00%	
III DERECHOS	0.00	0.00	0.00	0.00	0.00	0.00%	
IV CONTRIBUCIONES NO COMPRENDIDAS EN LAS FRACCIONES ANTERIORES, CAUSADAS EN EJERCICIOS FISCALES ANTERIORES PENDIENTES DE LIQUIDACION O PAGO	0.00	0.00	0.00	0.00	0.00	0.00%	
V PRODUCTOS	0.00	0.00	0.00	0.00	0.00	0.00%	
VI APROVECHAMIENTOS	0.00	0.00	0.00	0.00	0.00	0.00%	
VIII PARTICIPACIONES Y APORTACIONES	33,174,406.00	0.00	33,174,406.00	29,180,195.00	17,583,199.84	53.00%	
IX TRANSFERENCIAS, SUBSIDIOS Y OTRAS AYUDAS			0.00	0.00		0.00%	
X INGRESOS DERIVADOS DE FINANCIAMIENTO	0.00	0.00	0.00	0.00	0.00	0.00%	
<b>ESTADO DE ANALITICO DE INGRESOS POR FUENTE DE CONTRIBUCION</b>		<b>33,174,406.00</b>	<b>0.00</b>	<b>33,174,406.00</b>	<b>29,180,195.00</b>	<b>17,583,199.84</b>	<b>53.00%</b>

TRIBUTARIOS	INGESOS ESTIMADOS	MODIFICADO		DEVENGADO	RECAUDADO	AVANCE DE RECAUDACION RECAUDACION/ESTIMACION
		AMPLIACIONES (REDUCCIONES)	MODIFICADO			
IMPUESTOS SOBRE LOS INGRESOS	0.00	0.00	0.00	0.00	0.00	0.00%
INGRESOS SOBRE EL PATRIMONIO	0.00	0.00	0.00	0.00	0.00	0.00%
IMPUESTO SOBRE LA PRODUCCION, EL CONSUMO Y LAS TRANSACCIONES	0.00	0.00	0.00	0.00	0.00	0.00%
IMPUESTO AL COMERCIO EXTERIOR	0.00	0.00	0.00	0.00	0.00	0.00%
IMPUESTO SOBRE NOMINA Y ASIMILABLES	0.00	0.00	0.00	0.00	0.00	0.00%
IMPUESTOS ECOLOGICOS	0.00	0.00	0.00	0.00	0.00	0.00%
ACCESORIOS	0.00	0.00	0.00	0.00	0.00	0.00%
OTROS IMPUESTOS	0.00	0.00	0.00	0.00	0.00	0.00%
<b>SUBTOTAL TRIBUTARIOS</b>	<b>0.00</b>	<b>0.00</b>	<b>0.00</b>	<b>0.00</b>	<b>0.00</b>	<b>0.00%</b>
<b>NO TRIBUTARIOS</b>						
I DERECHOS	0.00	0.00	0.00	0.00	0.00	0.00%
II PRODUCTOS	0.00	0.00	0.00	0.00	0.00	0.00%
III APROVECHAMIENTOS	0.00	0.00	0.00	0.00	0.00	0.00%
IV CONTRIBUCIONES DE MEJORAS	0.00	0.00	0.00	0.00	0.00	0.00%
<b>SUB TOTAL NO TRIBUTARIOS</b>	<b>0.00</b>	<b>0.00</b>	<b>0.00</b>	<b>0.00</b>	<b>0.00</b>	<b>0.00%</b>

LIC. MARCO A. PAREDES ULLOA

ELABORO

LIC. ROMAN A. VALEZ GAN

REVISO

PROF. FRANCISCO JAVIER NOVELO ORDOÑEZ

AUTORIZO

**INSTITUTO ESTATAL PARA LA EDUCACION DE JOVENES Y ADULTOS**  
**ESTADO ANALÍTICO DEL PRESUPUESTO DE EGRESOS**  
 Clasificación por Objeto del Gasto (CONCENTRADO)  
 Del 01 de Enero al 31 de agosto de 2015  
 (Miles de pesos)

Concepto		Ampliaciones /Reducciones			Pagado	Subejercicio
<b>1000 SERVICIOS PERSONALES</b>	<b>36,413,924.00</b>	<b>0.00</b>	<b>36,413,924.00</b>	<b>21,688,230.65</b>	<b>21,688,230.65</b>	<b>14,725,693.35</b>
<b>1100 REMUNERACIONES AL PERSONAL DE CARÁCTER PERMANENTE</b>	<b>10,664,171.00</b>	<b>-43,652.15</b>	<b>10,620,518.85</b>	<b>7,170,805.37</b>	<b>7,170,805.37</b>	<b>3,449,713.48</b>
1110 Dietas	0.00	0.00	0.00	0.00	0.00	0.00
1120 Haberes	0.00	0.00	0.00	0.00	0.00	0.00
1130 Sueldos base al personal permanente	10,664,171.00	-43,652.15	10,620,518.85	7,170,805.37	7,170,805.37	3,449,713.48
1140 Remuneraciones por adscripción laboral en el extranjero	0.00	0.00	0.00	0.00	0.00	0.00
<b>1200 REMUNERACIONES AL PERSONAL DE CARÁCTER TRANSITO</b>	<b>2,564,331.00</b>	<b>-21,541.10</b>	<b>2,542,789.90</b>	<b>1,396,590.18</b>	<b>1,396,590.18</b>	<b>1,146,199.72</b>
1210 Honorarios asimilables a salarios	2,564,331.00	-21,541.10	2,542,789.90	1,396,590.18	1,396,590.18	1,146,199.72
1220 Sueldos base al personal eventual	0.00	0.00	0.00	0.00	0.00	0.00
1230 Retribuciones por servicios de carácter social	0.00	0.00	0.00	0.00	0.00	0.00
1240 Retribución a los representantes de los trabajadores y de los pat	0.00	0.00	0.00	0.00	0.00	0.00
<b>1300 REMUNERACIONES ADICIONALES Y ESPECIALES</b>	<b>6,813,345.00</b>	<b>171,223.67</b>	<b>6,984,568.67</b>	<b>3,077,564.40</b>	<b>3,077,564.40</b>	<b>3,907,004.27</b>
1310 Primas por años de servicios efectivos prestados	334,140.00	-975.00	333,165.00	222,805.00	222,805.00	110,360.00
1320 Primas de vacaciones, dominical y gratificación de fin de año	3,161,616.00	172,198.67	3,333,814.67	1,144,634.15	1,144,634.15	2,189,180.52
1330 Horas extraordinarias	0.00	0.00	0.00	0.00	0.00	0.00
1340 Compensaciones	3,317,589.00	0.00	3,317,589.00	1,710,125.25	1,710,125.25	1,607,463.75
1350 Sobrehaberes	0.00	0.00	0.00	0.00	0.00	0.00
1360 Asignaciones de técnico, de mando, por comisión, de vuelo y de	0.00	0.00	0.00	0.00	0.00	0.00
1370 Honorarios especiales	0.00	0.00	0.00	0.00	0.00	0.00
1380 Participaciones por vigilancia en el cumplimiento de las leyes y c	0.00	0.00	0.00	0.00	0.00	0.00
<b>1400 SEGURIDAD SOCIAL</b>	<b>3,373,675.00</b>	<b>-48,833.80</b>	<b>3,324,841.20</b>	<b>2,064,266.58</b>	<b>2,064,266.58</b>	<b>1,260,574.62</b>
1410 Aportaciones de seguridad social	1,782,677.00	-170,449.28	1,612,227.72	948,947.87	948,947.87	663,279.85
1420 Aportaciones a fondos de vivienda	702,232.00	2,320.67	704,552.67	448,126.85	448,126.85	256,425.82
1430 Aportaciones al sistema para el retiro	712,335.00	176,003.51	888,338.51	530,026.93	530,026.93	358,311.58
1440 Aportaciones para seguros	176,431.00	-56,708.70	119,722.30	137,164.93	137,164.93	-17,442.63
<b>1500 OTRAS PRESTACIONES SOCIALES Y ECONÓMICAS</b>	<b>12,857,715.00</b>	<b>-57,196.62</b>	<b>12,800,518.38</b>	<b>7,924,881.08</b>	<b>7,924,881.08</b>	<b>4,875,637.30</b>
1510 Cuotas para el fondo de ahorro y fondo de trabajo	58,701.00	0.00	58,701.00	39,596.93	39,596.93	19,104.07
1520 Indemnizaciones	0.00	0.00	0.00	0.00	0.00	0.00
1530 Prestaciones y haberes de retiro	0.00	0.00	0.00	0.00	0.00	0.00
1540 Prestaciones contractuales	12,729,201.00	-57,196.62	12,672,004.38	7,832,184.45	7,832,184.45	4,839,819.93
1550 Apoyos a la capacitación de los servidores públicos	53,190.00	0.00	53,190.00	43,399.14	43,399.14	9,790.86
1560 Otras prestaciones sociales y económicas	16,623.00	0.00	16,623.00	9,700.56	9,700.56	6,922.44
<b>1600 PREVISIONES</b>	<b>0.00</b>	<b>0.00</b>	<b>0.00</b>	<b>0.00</b>	<b>0.00</b>	<b>0.00</b>
1610 Previsiones de carácter laboral, económica y de seguridad social	0.00	0.00	0.00	0.00	0.00	0.00
<b>1700 PAGO DE ESTIMULOS A SERVIDORES PÚBLICOS</b>	<b>140,687.00</b>	<b>0.00</b>	<b>140,687.00</b>	<b>54,123.04</b>	<b>54,123.04</b>	<b>86,563.96</b>
1710 Estimulos	140,687.00	0.00	140,687.00	54,123.04	54,123.04	86,563.96
1720 Recompensas	0.00	0.00	0.00	0.00	0.00	0.00
<b>1800 IMPUESTO SOBRE NÓMINAS Y OTROS QUE SE DERIVEN DE U</b>	<b>0.00</b>	<b>0.00</b>	<b>0.00</b>	<b>0.00</b>	<b>0.00</b>	<b>0.00</b>
1810 Impuesto sobre nóminas	0.00	0.00	0.00	0.00	0.00	0.00
1820 Otros impuestos derivados de una relación laboral	0.00	0.00	0.00	0.00	0.00	0.00
<b>2000 MATERIALES Y SUMINISTROS</b>	<b>5,706,554.00</b>	<b>-323,297.00</b>	<b>5,383,257.00</b>	<b>2,709,022.54</b>	<b>2,709,022.54</b>	<b>2,674,234.46</b>
<b>2100 MATERIALES DE ADMINISTRACION, EMISION DE DOCUMENTO</b>	<b>2,507,138.00</b>	<b>-781,096.93</b>	<b>1,726,041.07</b>	<b>561,401.15</b>	<b>561,401.15</b>	<b>1,164,639.92</b>
2110 Materiales, útiles y equipos menores de oficina	485,741.00	74,042.87	559,783.87	215,451.41	215,451.41	344,332.46
2120 Materiales y útiles de impresión y reproducción	729,202.00	-423,278.55	305,923.45	77,954.10	77,954.10	227,969.35
2130 Material estadístico y geográfico	0.00	0.00	0.00	0.00	0.00	0.00
2140 Materiales, útiles y equipos menores de tecnologías de la inform	906,616.00	-423,052.90	483,563.10	158,416.99	158,416.99	325,146.11
2150 Material impreso e información digital	0.00	21,720.32	21,720.32	21,720.32	21,720.32	0.00
2160 Material de limpieza	230,383.00	-30,528.67	199,854.33	87,858.33	87,858.33	111,996.00
2170 Materiales y útiles de enseñanza	155,196.00	0.00	155,196.00	0.00	0.00	155,196.00
2180 Materiales para el registro e identificación de bienes y personas	0.00	0.00	0.00	0.00	0.00	0.00
<b>2200 ALIMENTOS Y UTENSILIOS</b>	<b>168,871.00</b>	<b>71,313.02</b>	<b>240,184.02</b>	<b>255,044.82</b>	<b>255,044.82</b>	<b>-14,860.80</b>
2210 Productos alimenticios para personas	168,871.00	70,117.74	238,988.74	253,849.54	253,849.54	-14,860.80
2220 Productos alimenticios para animales	0.00	0.00	0.00	0.00	0.00	0.00
2230 Utensilios para el servicio de alimentación	0.00	1,195.28	1,195.28	1,195.28	1,195.28	0.00
<b>2300 MATERIAS PRIMAS Y MATERIALES DE PRODUCCION Y COME</b>	<b>0.00</b>	<b>0.00</b>	<b>0.00</b>	<b>0.00</b>	<b>0.00</b>	<b>0.00</b>
2310 Productos alimenticios, agropecuarios y forestales adquiridos cor	0.00	0.00	0.00	0.00	0.00	0.00
2320 Insumos textiles adquiridos como materia prima	0.00	0.00	0.00	0.00	0.00	0.00
2330 Productos de papel, cartón e impresos adquiridos como materia p	0.00	0.00	0.00	0.00	0.00	0.00
2340 Combustibles, lubricantes, aditivos, carbón y sus derivados adq	0.00	0.00	0.00	0.00	0.00	0.00
2350 Productos químicos, farmacéuticos y de laboratorio adquiridos cc	0.00	0.00	0.00	0.00	0.00	0.00
2360 Productos metálicos y a base de minerales no metálicos adquirid	0.00	0.00	0.00	0.00	0.00	0.00
2370 Productos de cuero, piel, plástico y hule adquiridos como materia	0.00	0.00	0.00	0.00	0.00	0.00
2380 Mercancías adquiridas para su comercialización	0.00	0.00	0.00	0.00	0.00	0.00
2390 Otros productos adquiridos como materia prima	0.00	0.00	0.00	0.00	0.00	0.00
<b>2400 MATERIALES Y ARTICULOS DE CONSTRUCCION Y DE REPAR.</b>	<b>261,664.00</b>	<b>-4,808.97</b>	<b>256,855.03</b>	<b>64,440.67</b>	<b>64,440.67</b>	<b>192,414.36</b>
2410 Productos minerales no metálicos	4,085.00	0.00	4,085.00	0.00	0.00	4,085.00
2420 Cemento y productos de concreto	39,089.00	0.00	39,089.00	0.00	0.00	39,089.00
2430 Cal, yeso y productos de yeso	0.00	0.00	0.00	0.00	0.00	0.00
2440 Madera y productos de madera	0.00	1,287.01	1,287.01	1,287.01	1,287.01	0.00
2450 Vidrio y productos de vidrio	7,000.00	0.00	7,000.00	0.00	0.00	7,000.00
2460 Material eléctrico y electrónico	83,540.00	0.00	83,540.00	23,435.64	23,435.64	60,104.36

2470	Artículos metálicos para la construcción	23,454.00	13,060.42	36,514.42	15,594.42	15,594.42	20,920.00
2480	Materiales complementarios	1,268.00	1,131.97	2,399.97	1,264.97	1,264.97	1,135.00
2490	Otros materiales y artículos de construcción y reparación	103,228.00	-20,288.37	82,939.63	22,858.63	22,858.63	60,081.00
<b>2500</b>	<b>PRODUCTOS QUIMICOS, FARMACEUTICOS Y DE LABORATORIO</b>	<b>21,773.00</b>	<b>0.00</b>	<b>21,773.00</b>	<b>379.99</b>	<b>379.99</b>	<b>21,393.01</b>
2510	Productos químicos básicos	21,773.00	0.00	21,773.00	379.99	379.99	21,393.01
2520	Fertilizantes, pesticidas y otros agroquímicos	0.00	0.00	0.00	0.00	0.00	0.00
2530	Medicinas y productos farmacéuticos	0.00	0.00	0.00	0.00	0.00	0.00
2540	Materiales, accesorios y suministros médicos	0.00	0.00	0.00	0.00	0.00	0.00
2550	Materiales, accesorios y suministros de laboratorio	0.00	0.00	0.00	0.00	0.00	0.00
2560	Fibras sintéticas, hules, plásticos y derivados	0.00	0.00	0.00	0.00	0.00	0.00
2590	Otros productos químicos	0.00	0.00	0.00	0.00	0.00	0.00
<b>2600</b>	<b>COMBUSTIBLES, LUBRICANTES Y ADITIVOS</b>	<b>1,924,531.00</b>	<b>187,674.33</b>	<b>2,112,205.33</b>	<b>1,405,866.11</b>	<b>1,405,866.11</b>	<b>706,339.22</b>
2610	Combustibles, lubricantes y aditivos	1,924,531.00	187,674.33	2,112,205.33	1,405,866.11	1,405,866.11	706,339.22
2620	Carbón y sus derivados	0.00	0.00	0.00	0.00	0.00	0.00
<b>2700</b>	<b>VESTUARIO, BLANCOS, PRENDAS DE PROTECCION Y ARTICULO</b>	<b>237,309.00</b>	<b>-23,879.73</b>	<b>213,429.27</b>	<b>83,284.86</b>	<b>83,284.86</b>	<b>130,144.41</b>
2710	Vestuario y uniformes	237,309.00	-25,657.92	211,651.08	81,506.67	81,506.67	130,144.41
2720	Prendas de seguridad y protección personal	0.00	0.00	0.00	0.00	0.00	0.00
2730	Artículos deportivos	0.00	578.00	578.00	578.00	578.00	0.00
2740	Productos textiles	0.00	1,200.19	1,200.19	1,200.19	1,200.19	0.00
2750	Blancos y otros productos textiles, excepto prendas de vestir	0.00	0.00	0.00	0.00	0.00	0.00
<b>2800</b>	<b>MATERIALES Y SUMINISTROS PARA SEGURIDAD</b>	<b>0.00</b>	<b>0.00</b>	<b>0.00</b>	<b>0.00</b>	<b>0.00</b>	<b>0.00</b>
2810	Sustancias y materiales explosivos	0.00	0.00	0.00	0.00	0.00	0.00
2820	Materiales de seguridad pública	0.00	0.00	0.00	0.00	0.00	0.00
2830	Prendas de protección para seguridad pública y nacional	0.00	0.00	0.00	0.00	0.00	0.00
<b>2900</b>	<b>HERRAMIENTAS, REFACCIONES Y ACCESORIOS MENORES</b>	<b>585,268.00</b>	<b>227,501.28</b>	<b>812,769.28</b>	<b>338,604.94</b>	<b>338,604.94</b>	<b>474,164.34</b>
2910	Herramientas menores	30,954.00	0.00	30,954.00	4,170.13	4,170.13	26,783.87
2920	Refacciones y accesorios menores de edificios	30,108.00	0.00	30,108.00	270.00	270.00	29,838.00
2930	Refacciones y accesorios menores de mobiliario y equipo de adm	24,276.00	3,706.75	27,982.75	3,706.75	3,706.75	24,276.00
2940	Refacciones y accesorios menores de equipo de cómputo y tecn	169,047.00	6,418.32	175,465.32	24,894.46	24,894.46	150,570.86
2950	Refacciones y accesorios menores de equipo e instrumental mec	0.00	0.00	0.00	0.00	0.00	0.00
2960	Refacciones y accesorios menores de equipo de transporte	330,883.00	217,376.21	548,259.21	305,563.60	305,563.60	242,695.61
2970	Refacciones y accesorios menores de equipo de defensa y segu	0.00	0.00	0.00	0.00	0.00	0.00
2980	Refacciones y accesorios menores de maquinaria y otros equipo	0.00	0.00	0.00	0.00	0.00	0.00
2990	Refacciones y accesorios menores otros bienes muebles	0.00	0.00	0.00	0.00	0.00	0.00
<b>3000</b>	<b>SERVICIOS GENERALES</b>	<b>7,338,381.00</b>	<b>323,297.00</b>	<b>7,661,678.00</b>	<b>3,706,175.84</b>	<b>3,706,175.84</b>	<b>3,955,502.16</b>
<b>3100</b>	<b>SERVICIOS BASICOS</b>	<b>1,583,767.00</b>	<b>-58,771.17</b>	<b>1,524,995.83</b>	<b>699,559.94</b>	<b>699,559.94</b>	<b>825,435.89</b>
3110	Energía eléctrica	1,037,429.00	-70,373.20	967,055.80	461,291.60	461,291.60	505,764.20
3120	Gas	0.00	0.00	0.00	0.00	0.00	0.00
3130	Agua	48,300.00	1,371.33	49,671.33	19,222.76	19,222.76	30,448.57
3140	Telefonía tradicional	370,385.00	0.00	370,385.00	144,737.69	144,737.69	225,647.31
3150	Telefonía celular	34,395.00	0.00	34,395.00	16,132.00	16,132.00	18,263.00
3160	Servicios de telecomunicaciones y satélites	6,145.00	0.00	6,145.00	369.00	369.00	5,776.00
3170	Servicios de acceso de Internet, redes y procesamiento de inform	29,378.00	8,304.26	36,682.26	25,505.26	25,505.26	11,177.00
3180	Servicios postales y telegráficos	58,735.00	1,926.44	60,661.44	32,301.63	32,301.63	28,359.81
3190	Servicios integrales y otros servicios	0.00	0.00	0.00	0.00	0.00	0.00
<b>3200</b>	<b>SERVICIOS DE ARRENDAMIENTO</b>	<b>1,211,876.00</b>	<b>-38,303.40</b>	<b>1,173,572.60</b>	<b>697,891.60</b>	<b>697,891.60</b>	<b>475,681.00</b>
3210	Arrendamiento de terrenos	0.00	0.00	0.00	0.00	0.00	0.00
3220	Arrendamiento de edificios	1,186,876.00	-45,165.96	1,141,710.04	679,383.04	679,383.04	462,327.00
3230	Arrendamiento de mobiliario y equipo de administración, educaci	0.00	0.00	0.00	0.00	0.00	0.00
3240	Arrendamiento de equipo e instrumental médico y de laboratorio	0.00	0.00	0.00	0.00	0.00	0.00
3250	Arrendamiento de equipo de transporte	25,000.00	0.00	25,000.00	11,646.00	11,646.00	13,354.00
3260	Arrendamiento de maquinaria, otros equipos y herramientas	0.00	0.00	0.00	0.00	0.00	0.00
3270	Arrendamiento de activos intangibles	0.00	6,862.56	6,862.56	6,862.56	6,862.56	0.00
3280	Arrendamiento financiero	0.00	0.00	0.00	0.00	0.00	0.00
3290	Otros arrendamientos	0.00	0.00	0.00	0.00	0.00	0.00
<b>3300</b>	<b>SERVICIOS PROFESIONALES, CIENTIFICOS, TECNICOS Y OTROS</b>	<b>482,741.00</b>	<b>203,723.51</b>	<b>686,464.51</b>	<b>511,937.66</b>	<b>511,937.66</b>	<b>174,526.85</b>
3310	Servicios legales, de contabilidad, auditoría y relacionados	326,059.00	38,708.96	364,767.96	266,950.96	266,950.96	97,817.00
3320	Servicios de diseño, arquitectura, ingeniería y actividades relacio	0.00	0.00	0.00	0.00	0.00	0.00
3330	Servicios de consultoría administrativa, procesos, técnica y en ter	13,840.00	0.00	13,840.00	0.00	0.00	13,840.00
3340	Servicios de capacitación	0.00	0.00	0.00	0.00	0.00	0.00
3350	Servicios de investigación científica y desarrollo	0.00	0.00	0.00	0.00	0.00	0.00
336	Servicios de apoyo administrativo, traducción, fotocopiado e impr	66,859.00	164,788.55	231,647.55	198,006.70	198,006.70	33,640.85
3370	Servicios de protección y seguridad	0.00	0.00	0.00	0.00	0.00	0.00
3380	Servicios de vigilancia	75,983.00	226.00	76,209.00	46,980.00	46,980.00	29,229.00
3390	Servicios profesionales, científicos y técnicos integrales	0.00	0.00	0.00	0.00	0.00	0.00
<b>3400</b>	<b>SERVICIOS FINANCIEROS, BANCARIOS Y COMERCIALES</b>	<b>338,814.00</b>	<b>180,922.55</b>	<b>519,736.55</b>	<b>347,651.75</b>	<b>347,651.75</b>	<b>172,084.80</b>
3410	Servicios financieros y bancarios 342 Servicios de cobranza, inv	34,376.00	5,242.89	39,618.89	22,319.09	22,319.09	17,299.80
3430	Servicios de recaudación, traslado y custodia de valores	0.00	0.00	0.00	0.00	0.00	0.00
3440	Seguros de responsabilidad patrimonial y fianzas	0.00	0.00	0.00	0.00	0.00	0.00
3450	Seguro de bienes patrimoniales	296,058.00	124,159.66	420,217.66	273,812.66	273,812.66	146,405.00
3460	Almacenaje, envase y embalaje	0.00	0.00	0.00	0.00	0.00	0.00
3470	Fletes y maniobras	8,380.00	51,520.00	59,900.00	51,520.00	51,520.00	8,380.00
3480	Comisiones por ventas	0.00	0.00	0.00	0.00	0.00	0.00
3490	Servicios financieros, bancarios y comerciales integrales	0.00	0.00	0.00	0.00	0.00	0.00
<b>3500</b>	<b>SERVICIOS DE INSTALACION, REPARACION, MANTENIMIENTO</b>	<b>584,188.00</b>	<b>275,317.85</b>	<b>859,505.85</b>	<b>383,579.25</b>	<b>383,579.25</b>	<b>475,926.60</b>
3510	Conservación y mantenimiento menor de inmuebles	124,587.00	13,250.24	137,837.24	57,706.64	57,706.64	80,130.60
3520	Instalación, reparación y mantenimiento de mobiliario y equipo de	43,220.00	38,348.61	81,568.61	59,235.61	59,235.61	22,333.00
3530	Instalación, reparación y mantenimiento de equipo de cómputo y	87,278.00	0.00	87,278.00	0.00	0.00	87,278.00

3540	Instalación, reparación y mantenimiento de equipo e instrumenta	0.00	0.00	0.00	0.00	0.00	0.00
3550	Reparación y mantenimiento de equipo de transporte	286,000.00	218,406.20	504,406.20	242,926.60	242,926.60	261,479.60
3560	Reparación y mantenimiento de equipo de defensa y seguridad	0.00	0.00	0.00	0.00	0.00	0.00
3570	Instalación, reparación y mantenimiento de maquinaria, otros equ	0.00	0.00	0.00	0.00	0.00	0.00
3580	Servicios de limpieza y manejo de desechos	43,103.00	0.00	43,103.00	18,397.60	18,397.60	24,705.40
3590	Servicios de jardinería y fumigación	0.00	5,312.80	5,312.80	5,312.80	5,312.80	0.00
3600	<b>SERVICIOS DE COMUNICACION SOCIAL Y PUBLICIDAD</b>	<b>13,789.00</b>	<b>8,754.40</b>	<b>22,543.40</b>	<b>8,754.40</b>	<b>8,754.40</b>	<b>13,789.00</b>
3610	Difusión por radio, televisión y otros medios de mensajes sobre p	0.00	8,754.40	8,754.40	8,754.40	8,754.40	0.00
3620	Difusión por radio, televisión y otros medios de mensajes comerc	12,435.00	0.00	12,435.00	0.00	0.00	12,435.00
3630	Servicios de creatividad, preproducción y producción de publicid	0.00	0.00	0.00	0.00	0.00	0.00
3640	Servicios de revelado de fotografías	1,354.00	0.00	1,354.00	0.00	0.00	1,354.00
3650	Servicios de la industria filmica, del sonido y del video	0.00	0.00	0.00	0.00	0.00	0.00
3660	Servicio de creación y difusión de contenido exclusivamente a tre	0.00	0.00	0.00	0.00	0.00	0.00
3690	Otros servicios de información	0.00	0.00	0.00	0.00	0.00	0.00
3700	<b>SERVICIOS DE TRASLADO Y VIATICOS</b>	<b>2,288,679.00</b>	<b>-276,686.55</b>	<b>2,011,992.45</b>	<b>769,852.98</b>	<b>769,852.98</b>	<b>1,242,139.47</b>
3710	Pasajes aéreos	599,518.00	-212,808.19	386,709.81	71,948.86	71,948.86	314,760.95
3720	Pasajes terrestres	65,223.00	0.00	65,223.00	15,200.00	15,200.00	50,023.00
3730	Pasajes marítimos, lacustres y fluviales	79,249.00	0.00	79,249.00	29,546.12	29,546.12	49,602.88
3740	Autotransporte	0.00	0.00	0.00	0.00	0.00	0.00
3750	Viáticos en el país	1,544,689.00	-63,876.36	1,480,810.64	653,058.00	653,058.00	827,752.64
3760	Viáticos en el extranjero	0.00	0.00	0.00	0.00	0.00	0.00
3770	Gastos de instalación y traslado de menaje	0.00	0.00	0.00	0.00	0.00	0.00
3780	Servicios integrales de traslado y viáticos	0.00	0.00	0.00	0.00	0.00	0.00
3790	Otros servicios de traslado y hospedaje	0.00	0.00	0.00	0.00	0.00	0.00
3800	<b>SERVICIOS OFICIALES</b>	<b>451,545.00</b>	<b>3,643.55</b>	<b>455,188.55</b>	<b>193,801.85</b>	<b>193,801.85</b>	<b>261,386.70</b>
3810	Gastos de ceremonial	0.00	0.00	0.00	0.00	0.00	0.00
3820	Gastos de orden social y cultural	94,361.00	3,643.55	98,004.55	34,338.75	34,338.75	63,665.80
3830	Congresos y convenciones	357,184.00	0.00	357,184.00	159,463.10	159,463.10	197,720.90
3840	Exposiciones	0.00	0.00	0.00	0.00	0.00	0.00
3850	Gastos de representación	0.00	0.00	0.00	0.00	0.00	0.00
3900	<b>OTROS SERVICIOS GENERALES 391 Servicios funerarios y de</b>	<b>382,982.00</b>	<b>24,696.26</b>	<b>407,678.26</b>	<b>93,146.41</b>	<b>93,146.41</b>	<b>314,531.85</b>
3920	Impuestos y derechos	90,958.00	40,719.81	131,677.81	93,146.41	93,146.41	38,531.40
3930	Impuestos y derechos de importación	0.00	0.00	0.00	0.00	0.00	0.00
3940	Sentencias y resoluciones judiciales	0.00	0.00	0.00	0.00	0.00	0.00
3950	Penas, multas, accesorios y actualizaciones	0.00	0.00	0.00	0.00	0.00	0.00
3980	Impuesto Sobre Nomina	292,024.00	-16,023.55	276,000.45	0.00	0.00	276,000.45
3990	Otros servicios generales	0.00	0.00	0.00	0.00	0.00	0.00
4000	<b>TRANSFERENCIAS, ASIGNACIONES, SUBSIDIOS Y OTRAS AYU</b>	<b>44,938,731.00</b>	<b>0.00</b>	<b>44,938,731.00</b>	<b>15,632,345.50</b>	<b>15,632,345.50</b>	<b>29,306,385.50</b>
4400	<b>AYUDAS SOCIALES</b>	<b>44,938,731.00</b>	<b>0.00</b>	<b>44,938,731.00</b>	<b>15,632,345.50</b>	<b>15,632,345.50</b>	<b>29,306,385.50</b>
4410	Ayudas sociales a personas	44,938,731.00	0.00	44,938,731.00	15,632,345.50	15,632,345.50	29,306,385.50
5000	<b>BIENES MUEBLES, INMUEBLES E INTANGIBLES</b>	<b>0.00</b>	<b>4,552,404.71</b>	<b>4,552,404.71</b>	<b>0.00</b>	<b>0.00</b>	<b>4,552,404.71</b>
5100	<b>MOBILIARIO Y EQUIPO DE ADMINISTRACION</b>	<b>0.00</b>	<b>818.65</b>	<b>818.65</b>	<b>0.00</b>	<b>0.00</b>	<b>818.65</b>
5150	Equipo de cómputo y de tecnologías de la información	0.00	818.65	818.65	0.00	0.00	818.65
5400	<b>VEHICULOS Y EQUIPO DE TRANSPORTE</b>	<b>0.00</b>	<b>4,552,404.71</b>	<b>4,552,404.71</b>	<b>0.00</b>	<b>0.00</b>	<b>4,552,404.71</b>
5410	Automóviles y camiones	0.00	4,552,404.71	4,552,404.71	0.00	0.00	4,552,404.71
<b>TOTAL</b>		<b>94,397,590.00</b>	<b>4,553,223.36</b>	<b>98,950,813.36</b>	<b>43,735,774.53</b>	<b>43,735,774.53</b>	<b>55,215,038.83</b>

LIC. MARCO A. TORRES SULLCA

ELABORÓ

LIC. ROMAN A. VALLE CAN

REVISÓ

PROF. FRANCISCO JAVIER NOVELO ORDOÑEZ

AUTORIZÓ



**INSTITUTO ESTATAL PARA LA EDUCACION DE JOVENES Y ADULTOS**  
**ESTADO ANALÍTICO DEL PRESUPUESTO DE EGRESOS**  
**Clasificación por Objeto del Gasto (FAETA)**  
**Del 01 de Enero al 31 de agosto de 2015**  
**(Miles de pesos)**

Concepto		Ampliaciones /Reducciones		Pagado	Subejercicio
<b>1000 SERVICIOS PERSONALES</b>	<b>26,477,030.00</b>	<b>0.00</b>	<b>26,477,030.00</b>	<b>16,606,494.97</b>	<b>9,870,535.03</b>
<b>1100 REMUNERACIONES AL PERSONAL DE CARÁCTER PERMANENTE</b>	<b>9,473,447.00</b>	<b>-43,652.15</b>	<b>9,429,794.85</b>	<b>6,378,568.92</b>	<b>3,051,225.93</b>
1110 Dietas	0.00	0.00	0.00	0.00	0.00
1120 Haberes	0.00	0.00	0.00	0.00	0.00
1130 Sueldos base al personal permanente	9,473,447.00	-43,652.15	9,429,794.85	6,378,568.92	3,051,225.93
1140 Remuneraciones por adscripción laboral en el extranjero	0.00	0.00	0.00	0.00	0.00
<b>1200 REMUNERACIONES AL PERSONAL DE CARÁCTER TRANSITO</b>	<b>371,222.00</b>	<b>-19,994.01</b>	<b>351,227.99</b>	<b>196,797.35</b>	<b>154,430.64</b>
1210 Honorarios asimilables a salarios	371,222.00	-19,994.01	351,227.99	196,797.35	154,430.64
1220 Sueldos base al personal eventual	0.00	0.00	0.00	0.00	0.00
1230 Retribuciones por servicios de carácter social	0.00	0.00	0.00	0.00	0.00
1240 Retribución a los representantes de los trabajadores y de los pat	0.00	0.00	0.00	0.00	0.00
<b>1300 REMUNERACIONES ADICIONALES Y ESPECIALES</b>	<b>2,272,968.00</b>	<b>171,223.67</b>	<b>2,444,191.67</b>	<b>1,147,110.76</b>	<b>1,297,080.91</b>
1310 Primas por años de servicios efectivos prestados	262,200.00	-975.00	261,225.00	172,425.00	88,800.00
1320 Primas de vacaciones, dominical y gratificación de fin de año	2,010,768.00	172,198.67	2,182,966.67	974,685.76	1,208,280.91
1330 Horas extraordinarias	0.00	0.00	0.00	0.00	0.00
1340 Compensaciones	0.00	0.00	0.00	0.00	0.00
1350 Sobrehaberes	0.00	0.00	0.00	0.00	0.00
1360 Asignaciones de técnico, de mando, por comisión, de vuelo y de	0.00	0.00	0.00	0.00	0.00
1370 Honorarios especiales	0.00	0.00	0.00	0.00	0.00
1380 Participaciones por vigilancia en el cumplimiento de las leyes y c	0.00	0.00	0.00	0.00	0.00
<b>1400 SEGURIDAD SOCIAL</b>	<b>2,519,977.00</b>	<b>-50,380.89</b>	<b>2,469,596.11</b>	<b>1,728,872.57</b>	<b>740,723.54</b>
1410 Aportaciones de seguridad social	1,449,710.00	-170,449.28	1,279,260.72	795,762.92	483,497.80
1420 Aportaciones a fondos de vivienda	551,435.00	2,320.67	553,755.67	376,878.13	176,877.54
1430 Aportaciones al sistema para el retiro	354,476.00	176,003.51	530,479.51	433,618.69	96,860.82
1440 Aportaciones para seguros	164,356.00	-56,255.79	108,100.21	122,612.83	-16,512.62
<b>1500 OTRAS PRESTACIONES SOCIALES Y ECONÓMICAS</b>	<b>11,839,416.00</b>	<b>-57,196.62</b>	<b>11,782,219.38</b>	<b>7,155,145.37</b>	<b>4,627,074.01</b>
1510 Cuotas para el fondo de ahorro y fondo de trabajo	0.00	0.00	0.00	0.00	0.00
1520 Indemnizaciones	0.00	0.00	0.00	0.00	0.00
1530 Prestaciones y haberes de retiro	0.00	0.00	0.00	0.00	0.00
1540 Prestaciones contractuales	11,839,416.00	-57,196.62	11,782,219.38	7,155,145.37	4,627,074.01
1550 Apoyos a la capacitación de los servidores públicos	0.00	0.00	0.00	0.00	0.00
1560 Otras prestaciones sociales y económicas	0.00	0.00	0.00	0.00	0.00
<b>1600 PREVISIONES</b>	<b>0.00</b>	<b>0.00</b>	<b>0.00</b>	<b>0.00</b>	<b>0.00</b>
1610 Previsiones de carácter laboral, económica y de seguridad social	0.00	0.00	0.00	0.00	0.00
<b>1700 PAGO DE ESTIMULOS A SERVIDORES PÚBLICOS</b>	<b>0.00</b>	<b>0.00</b>	<b>0.00</b>	<b>0.00</b>	<b>0.00</b>
1710 Estímulos	0.00	0.00	0.00	0.00	0.00
1720 Recompensas	0.00	0.00	0.00	0.00	0.00
<b>1800 IMPUESTO SOBRE NÓMINAS Y OTROS QUE SE DERIVEN DE U</b>	<b>0.00</b>	<b>0.00</b>	<b>0.00</b>	<b>0.00</b>	<b>0.00</b>
1810 Impuesto sobre nóminas	0.00	0.00	0.00	0.00	0.00
1820 Otros impuestos derivados de una relación laboral	0.00	0.00	0.00	0.00	0.00
<b>2000 MATERIALES Y SUMINISTROS</b>	<b>1,574,549.00</b>	<b>109,116.20</b>	<b>1,683,665.20</b>	<b>1,078,082.16</b>	<b>605,583.04</b>
<b>2100 MATERIALES DE ADMINISTRACION, EMISION DE DOCUMENTO</b>	<b>362,324.00</b>	<b>-40,407.66</b>	<b>321,916.32</b>	<b>178,025.32</b>	<b>143,891.00</b>
2110 Materiales, útiles y equipos menores de oficina	126,028.00	-22,715.96	103,312.04	65,503.04	37,809.00
2120 Materiales y útiles de impresión y reproducción	49,141.00	-10,565.00	38,576.00	0.00	38,576.00
2130 Material estadístico y geográfico	0.00	0.00	0.00	0.00	0.00
2140 Materiales, útiles y equipos menores de tecnologías de la inform	2,840.00	1,681.63	4,521.63	3,343.63	1,178.00
2150 Material impreso e información digital	0.00	21,720.32	21,720.32	21,720.32	0.00
2160 Material de limpieza	168,553.00	-30,528.67	138,024.33	87,458.33	50,566.00
2170 Materiales y útiles de enseñanza	15,762.00	0.00	15,762.00	0.00	15,762.00
2180 Materiales para el registro e identificación de bienes y personas	0.00	0.00	0.00	0.00	0.00
<b>2200 ALIMENTOS Y UTENSILIOS</b>	<b>56,620.00</b>	<b>71,313.02</b>	<b>127,933.02</b>	<b>110,947.02</b>	<b>16,986.00</b>
2210 Productos alimenticios para personas	56,620.00	70,117.74	126,737.74	109,751.74	16,986.00
2220 Productos alimenticios para animales	0.00	0.00	0.00	0.00	0.00
2230 Utensilios para el servicio de alimentación	0.00	1,195.28	1,195.28	1,195.28	0.00
<b>2300 MATERIAS PRIMAS Y MATERIALES DE PRODUCCION Y COME</b>	<b>0.00</b>	<b>0.00</b>	<b>0.00</b>	<b>0.00</b>	<b>0.00</b>
2310 Productos alimenticios, agropecuarios y forestales adquiridos co	0.00	0.00	0.00	0.00	0.00
2320 Insumos textiles adquiridos como materia prima	0.00	0.00	0.00	0.00	0.00
2330 Productos de papel, cartón e impresos adquiridos como materia	0.00	0.00	0.00	0.00	0.00
2340 Combustibles, lubricantes, aditivos, carbón y sus derivados adq	0.00	0.00	0.00	0.00	0.00
2350 Productos químicos, farmacéuticos y de laboratorio adquiridos oc	0.00	0.00	0.00	0.00	0.00
2360 Productos metálicos y a base de minerales no metálicos adquiri	0.00	0.00	0.00	0.00	0.00
2370 Productos de cuero, piel, plástico y hule adquiridos como mater	0.00	0.00	0.00	0.00	0.00
2380 Mercancías adquiridas para su comercialización	0.00	0.00	0.00	0.00	0.00
2390 Otros productos adquiridos como materia prima	0.00	0.00	0.00	0.00	0.00
<b>2400 MATERIALES Y ARTICULOS DE CONSTRUCCION Y DE REPAR</b>	<b>83,181.00</b>	<b>-4,808.97</b>	<b>78,372.03</b>	<b>49,256.87</b>	<b>29,115.16</b>
2410 Productos minerales no metálicos	0.00	0.00	0.00	0.00	0.00
2420 Cemento y productos de concreto	0.00	0.00	0.00	0.00	0.00
2430 Cal, yeso y productos de yeso	0.00	0.00	0.00	0.00	0.00
2440 Madera y productos de madera	0.00	1,287.01	1,287.01	1,287.01	0.00
2450 Vidrio y productos de vidrio	0.00	0.00	0.00	0.00	0.00
2460 Material eléctrico y electrónico	21,307.00	0.00	21,307.00	10,785.84	10,521.16

2470	Artículos metálicos para la construcción	0.00	13,060.42	13,060.42	13,060.42	13,060.42	0.00
2480	Materiales complementarios	234.00	1,131.97	1,365.97	1,264.97	1,264.97	101.00
2490	Otros materiales y artículos de construcción y reparación	61,640.00	-20,288.37	41,351.63	22,858.63	22,858.63	18,493.00
<b>2500</b>	<b>PRODUCTOS QUIMICOS, FARMACEUTICOS Y DE LABORATORIO</b>	<b>11,910.00</b>	<b>0.00</b>	<b>11,910.00</b>	<b>379.99</b>	<b>379.99</b>	<b>11,530.01</b>
2510	Productos químicos básicos	11,910.00	0.00	11,910.00	379.99	379.99	11,530.01
2520	Fertilizantes, pesticidas y otros agroquímicos	0.00	0.00	0.00	0.00	0.00	0.00
2530	Medicinas y productos farmacéuticos	0.00	0.00	0.00	0.00	0.00	0.00
2540	Materiales, accesorios y suministros médicos	0.00	0.00	0.00	0.00	0.00	0.00
2550	Materiales, accesorios y suministros de laboratorio	0.00	0.00	0.00	0.00	0.00	0.00
2560	Fibras sintéticas, hules, plásticos y derivados	0.00	0.00	0.00	0.00	0.00	0.00
2590	Otros productos químicos	0.00	0.00	0.00	0.00	0.00	0.00
<b>2600</b>	<b>COMBUSTIBLES, LUBRICANTES Y ADITIVOS</b>	<b>759,881.00</b>	<b>140,850.09</b>	<b>900,731.09</b>	<b>672,767.09</b>	<b>672,767.09</b>	<b>227,964.00</b>
2610	Combustibles, lubricantes y aditivos	759,881.00	140,850.09	900,731.09	672,767.09	672,767.09	227,964.00
2620	Carbón y sus derivados	0.00	0.00	0.00	0.00	0.00	0.00
<b>2700</b>	<b>VESTUARIO, BLANCOS, PRENDAS DE PROTECCION Y ARTICULO</b>	<b>137,572.00</b>	<b>-23,879.73</b>	<b>113,692.27</b>	<b>25,737.59</b>	<b>25,737.59</b>	<b>87,954.68</b>
2710	Vestuario y uniformes	137,572.00	-26,657.92	111,914.08	24,537.40	24,537.40	87,376.68
2720	Prendas de seguridad y protección personal	0.00	0.00	0.00	0.00	0.00	0.00
2730	Artículos deportivos	0.00	578.00	578.00	0.00	0.00	578.00
2740	Productos textiles	0.00	1,200.19	1,200.19	1,200.19	1,200.19	0.00
2750	Blancos y otros productos textiles, excepto prendas de vestir	0.00	0.00	0.00	0.00	0.00	0.00
<b>2800</b>	<b>MATERIALES Y SUMINISTROS PARA SEGURIDAD</b>	<b>0.00</b>	<b>0.00</b>	<b>0.00</b>	<b>0.00</b>	<b>0.00</b>	<b>0.00</b>
2810	Sustancias y materiales explosivos	0.00	0.00	0.00	0.00	0.00	0.00
2820	Materiales de seguridad pública	0.00	0.00	0.00	0.00	0.00	0.00
2830	Prendas de protección para seguridad pública y nacional	0.00	0.00	0.00	0.00	0.00	0.00
<b>2900</b>	<b>HERRAMIENTAS, REFACCIONES Y ACCESORIOS MENORES</b>	<b>163,061.00</b>	<b>-33,950.53</b>	<b>129,110.47</b>	<b>40,968.28</b>	<b>40,968.28</b>	<b>88,142.19</b>
2910	Herramientas menores	10,046.00	0.00	10,046.00	4,170.13	4,170.13	5,875.87
2920	Refacciones y accesorios menores de edificios	7,800.00	0.00	7,800.00	270.00	270.00	7,530.00
2930	Refacciones y accesorios menores de mobiliario y equipo de adm	0.00	3,706.75	3,706.75	3,706.75	3,706.75	0.00
2940	Refacciones y accesorios menores de equipo de cómputo y tecn	18,626.00	0.00	18,626.00	653.42	653.42	17,972.58
2950	Refacciones y accesorios menores de equipo e instrumental mec	0.00	0.00	0.00	0.00	0.00	0.00
2960	Refacciones y accesorios menores de equipo de transporte	126,589.00	-37,657.28	88,931.72	32,167.98	32,167.98	56,763.74
2970	Refacciones y accesorios menores de equipo de defensa y segu	0.00	0.00	0.00	0.00	0.00	0.00
2980	Refacciones y accesorios menores de maquinaria y otros equipo	0.00	0.00	0.00	0.00	0.00	0.00
2990	Refacciones y accesorios menores otros bienes muebles	0.00	0.00	0.00	0.00	0.00	0.00
<b>3000</b>	<b>SERVICIOS GENERALES</b>	<b>5,738,110.00</b>	<b>-109,116.20</b>	<b>5,628,993.80</b>	<b>3,168,259.24</b>	<b>3,168,259.24</b>	<b>2,460,734.56</b>
<b>3100</b>	<b>SERVICIOS BASICOS</b>	<b>1,237,739.00</b>	<b>-58,771.17</b>	<b>1,178,967.83</b>	<b>699,424.75</b>	<b>699,424.75</b>	<b>479,543.08</b>
3110	Energía eléctrica	836,800.00	-70,373.20	766,426.80	461,291.60	461,291.60	305,135.20
3120	Gas	0.00	0.00	0.00	0.00	0.00	0.00
3130	Agua	26,967.00	1,371.33	28,038.33	19,222.76	19,222.76	8,815.57
3140	Telefonía tradicional	261,160.00	0.00	261,160.00	144,737.69	144,737.69	116,422.31
3150	Telefonía celular	34,395.00	0.00	34,395.00	16,132.00	16,132.00	18,263.00
3160	Servicios de telecomunicaciones y satélites	6,145.00	0.00	6,145.00	369.00	369.00	5,776.00
3170	Servicios de acceso de Internet, redes y procesamiento de inform	24,572.00	8,304.26	32,876.26	-25,505.26	25,505.26	7,371.00
3180	Servicios postales y telegráficos	48,000.00	1,926.44	49,926.44	32,166.44	32,166.44	17,760.00
3190	Servicios integrales y otros servicios	0.00	0.00	0.00	0.00	0.00	0.00
<b>3200</b>	<b>SERVICIOS DE ARRENDAMIENTO</b>	<b>1,165,411.00</b>	<b>-38,303.40</b>	<b>1,127,107.60</b>	<b>697,891.60</b>	<b>697,891.60</b>	<b>429,216.00</b>
3210	Arrendamiento de terrenos	0.00	0.00	0.00	0.00	0.00	0.00
3220	Arrendamiento de edificios	1,140,411.00	-45,165.96	1,095,245.04	679,383.04	679,383.04	415,862.00
3230	Arrendamiento de mobiliario y equipo de administración, educaci	0.00	0.00	0.00	0.00	0.00	0.00
3240	Arrendamiento de equipo e instrumental médico y de laboratorio	0.00	0.00	0.00	0.00	0.00	0.00
3250	Arrendamiento de equipo de transporte	25,000.00	0.00	25,000.00	11,646.00	11,646.00	13,354.00
3260	Arrendamiento de maquinaria, otros equipos y herramientas	0.00	0.00	0.00	0.00	0.00	0.00
3270	Arrendamiento de activos intangibles	0.00	6,862.56	6,862.56	6,862.56	6,862.56	0.00
3280	Arrendamiento financiero	0.00	0.00	0.00	0.00	0.00	0.00
3290	Otros arrendamientos	0.00	0.00	0.00	0.00	0.00	0.00
<b>3300</b>	<b>SERVICIOS PROFESIONALES, CIENTIFICOS, TECNICOS Y OTRO</b>	<b>411,100.00</b>	<b>133,170.51</b>	<b>544,270.51</b>	<b>408,166.51</b>	<b>408,166.51</b>	<b>136,104.00</b>
3310	Servicios legales, de contabilidad, auditoría y relacionados	328,059.00	38,708.96	366,767.96	266,950.96	266,950.96	97,817.00
3320	Servicios de diseño, arquitectura, ingeniería y actividades relacio	0.00	0.00	0.00	0.00	0.00	0.00
3330	Servicios de consultoría administrativa, procesos, técnica y en te	0.00	0.00	0.00	0.00	0.00	0.00
3340	Servicios de capacitación	0.00	0.00	0.00	0.00	0.00	0.00
3350	Servicios de investigación científica y desarrollo	0.00	0.00	0.00	0.00	0.00	0.00
336	Servicios de apoyo administrativo, traducción, fotocopiado e impr	9,058.00	94,235.55	103,293.55	94,235.55	94,235.55	9,058.00
3370	Servicios de protección y seguridad	0.00	0.00	0.00	0.00	0.00	0.00
3380	Servicios de vigilancia	75,983.00	226.00	76,209.00	46,980.00	46,980.00	29,229.00
3390	Servicios profesionales, científicos y técnicos integrales	0.00	0.00	0.00	0.00	0.00	0.00
<b>3400</b>	<b>SERVICIOS FINANCIEROS, BANCARIOS Y COMERCIALES</b>	<b>327,763.00</b>	<b>129,402.55</b>	<b>457,165.55</b>	<b>295,383.55</b>	<b>295,383.55</b>	<b>161,782.00</b>
3410	Servicios financieros y bancarios 342 Servicios de cobranza, inv	23,325.00	5,242.89	28,567.89	21,570.89	21,570.89	6,997.00
3430	Servicios de recaudación, traslado y custodia de valores	0.00	0.00	0.00	0.00	0.00	0.00
3440	Seguros de responsabilidad patrimonial y fianzas	0.00	0.00	0.00	0.00	0.00	0.00
3450	Seguro de bienes patrimoniales	296,058.00	124,159.66	420,217.66	273,812.66	273,812.66	146,405.00
3460	Almacenaje, envase y embalaje	0.00	0.00	0.00	0.00	0.00	0.00
3470	Fletes y maniobras	8,380.00	0.00	8,380.00	0.00	0.00	8,380.00
3480	Comisiones por ventas	0.00	0.00	0.00	0.00	0.00	0.00
3490	Servicios financieros, bancarios y comerciales integrales	0.00	0.00	0.00	0.00	0.00	0.00

3500	<b>SERVICIOS DE INSTALACION, REPARACION, MANTENIMIENTO</b>	<b>365,925.00</b>	<b>-43,402.35</b>	<b>322,522.65</b>	<b>147,839.84</b>	<b>147,839.84</b>	<b>174,682.81</b>
3510	Conservación y mantenimiento menor de inmuebles	90,392.00	5,882.24	96,274.24	57,706.64	57,706.64	38,567.60
3520	Instalación, reparación y mantenimiento de mobiliario y equipo de	29,839.00	29,968.61	59,807.61	50,855.61	50,855.61	8,952.00
3530	Instalación, reparación y mantenimiento de equipo de cómputo y	0.00	0.00	0.00	0.00	0.00	0.00
3540	Instalación, reparación y mantenimiento de equipo e instrumenta	0.00	0.00	0.00	0.00	0.00	0.00
3550	Reparación y mantenimiento de equipo de transporte	213,737.00	-84,566.00	129,171.00	15,567.19	15,567.19	113,603.81
3560	Reparación y mantenimiento de equipo de defensa y seguridad	0.00	0.00	0.00	0.00	0.00	0.00
3570	Instalación, reparación y mantenimiento de maquinaria, otros eq	0.00	0.00	0.00	0.00	0.00	0.00
3580	Servicios de limpieza y manejo de desechos	31,957.00	0.00	31,957.00	18,397.60	18,397.60	13,559.40
3590	Servicios de jardinería y fumigación	0.00	5,312.80	5,312.80	5,312.80	5,312.80	0.00
3600	<b>SERVICIOS DE COMUNICACION SOCIAL Y PUBLICIDAD</b>	<b>12,435.00</b>	<b>8,754.40</b>	<b>21,189.40</b>	<b>8,754.40</b>	<b>8,754.40</b>	<b>12,435.00</b>
3610	Difusión por radio, televisión y otros medios de mensajes sobre p	0.00	8,754.40	8,754.40	8,754.40	8,754.40	0.00
3620	Difusión por radio, televisión y otros medios de mensajes comerc	12,435.00	0.00	12,435.00	0.00	0.00	12,435.00
3630	Servicios de creatividad, reproducción y producción de publicid	0.00	0.00	0.00	0.00	0.00	0.00
3640	Servicios de revelado de fotografías	0.00	0.00	0.00	0.00	0.00	0.00
3650	Servicios de la industria filmica, del sonido y del video	0.00	0.00	0.00	0.00	0.00	0.00
3660	Servicio de creación y difusión de contenido exclusivamente a tra	0.00	0.00	0.00	0.00	0.00	0.00
3690	Otros servicios de información	0.00	0.00	0.00	0.00	0.00	0.00
3700	<b>SERVICIOS DE TRASLADO Y VIATICOS</b>	<b>1,915,946.00</b>	<b>-280,686.55</b>	<b>1,635,259.45</b>	<b>763,752.98</b>	<b>763,752.98</b>	<b>871,506.47</b>
3710	Pasajes aéreos	534,054.00	-212,808.19	321,245.81	71,948.86	71,948.86	249,296.95
3720	Pasajes terrestres	45,316.00	0.00	45,316.00	15,200.00	15,200.00	30,116.00
3730	Pasajes marítimos, lacustres y fluviales	58,124.00	0.00	58,124.00	29,646.12	29,646.12	28,477.88
3740	Autotransporte	0.00	0.00	0.00	0.00	0.00	0.00
3750	Viáticos en el país	1,278,452.00	-67,878.36	1,210,573.64	646,958.00	646,958.00	563,615.64
3760	Viáticos en el extranjero	0.00	0.00	0.00	0.00	0.00	0.00
3770	Gastos de instalación y traslado de menaje	0.00	0.00	0.00	0.00	0.00	0.00
3780	Servicios integrales de traslado y viáticos	0.00	0.00	0.00	0.00	0.00	0.00
3790	Otros servicios de traslado y hospedaje	0.00	0.00	0.00	0.00	0.00	0.00
3800	<b>SERVICIOS OFICIALES</b>	<b>213,738.00</b>	<b>0.00</b>	<b>213,738.00</b>	<b>56,227.20</b>	<b>56,227.20</b>	<b>157,510.80</b>
3810	Gastos de ceremonial	0.00	0.00	0.00	0.00	0.00	0.00
3820	Gastos de orden social y cultural	39,417.00	0.00	39,417.00	6,266.20	6,266.20	33,150.80
3830	Congresos y convenciones	174,321.00	0.00	174,321.00	49,961.00	49,961.00	124,360.00
3840	Exposiciones	0.00	0.00	0.00	0.00	0.00	0.00
3850	Gastos de representación	0.00	0.00	0.00	0.00	0.00	0.00
3900	<b>OTROS SERVICIOS GENERALES 391 Servicios funerarios y de</b>	<b>88,053.00</b>	<b>40,719.81</b>	<b>128,772.81</b>	<b>90,818.41</b>	<b>90,818.41</b>	<b>37,954.40</b>
3920	Impuestos y derechos	88,053.00	40,719.81	128,772.81	90,818.41	90,818.41	37,954.40
3930	Impuestos y derechos de importación	0.00	0.00	0.00	0.00	0.00	0.00
3940	Sentencias y resoluciones judiciales	0.00	0.00	0.00	0.00	0.00	0.00
3950	Penas, multas, accesorios y actualizaciones	0.00	0.00	0.00	0.00	0.00	0.00
3980	Impuesto Sobre nomina	0.00	0.00	0.00	0.00	0.00	0.00
3990	Otros servicios generales	0.00	0.00	0.00	0.00	0.00	0.00
4000	<b>TRANSFERENCIAS, ASIGNACIONES, SUBSIDIOS Y OTRAS AYUDAS</b>	<b>6,633,427.00</b>	<b>0.00</b>	<b>6,633,427.00</b>	<b>1,982,475.00</b>	<b>1,982,475.00</b>	<b>4,650,952.00</b>
4400	<b>AYUDAS SOCIALES</b>	<b>6,633,427.00</b>	<b>0.00</b>	<b>6,633,427.00</b>	<b>1,982,475.00</b>	<b>1,982,475.00</b>	<b>4,650,952.00</b>
4410	Ayudas sociales a personas	6,633,427.00	0.00	6,633,427.00	1,982,475.00	1,982,475.00	4,650,952.00
5000	<b>BIENES MUEBLES, INMUEBLES E INTANGIBLES</b>	<b>0.00</b>	<b>3,973,583.36</b>	<b>3,973,583.36</b>	<b>0.00</b>	<b>0.00</b>	<b>3,973,583.36</b>
5100	<b>MOBILIARIO Y EQUIPO DE ADMINISTRACION</b>	<b>0.00</b>	<b>818.65</b>	<b>818.65</b>	<b>0.00</b>	<b>0.00</b>	<b>818.65</b>
5150	Equipo de cómputo y de tecnologías de la información	0.00	818.65	818.65	0.00	0.00	818.65
5400	<b>VEHICULOS Y EQUIPO DE TRANSPORTE</b>	<b>0.00</b>	<b>3,972,764.71</b>	<b>3,972,764.71</b>	<b>0.00</b>	<b>0.00</b>	<b>3,972,764.71</b>
5410	Automóviles y camiones	0.00	3,972,764.71	3,972,764.71	0.00	0.00	3,972,764.71
<b>TOTAL</b>		<b>40,423,116.00</b>	<b>3,973,583.36</b>	<b>44,396,699.36</b>	<b>22,835,311.37</b>	<b>22,835,311.37</b>	<b>21,561,387.99</b>

LIC. MARCO A. J. REYES ULLOA  
REVISOR

LIC. ROMAN A. VALLE CAN  
REVISOR

PROF. FRANCISCO JAVIER NOVELLO BORDOÑEZ  
AUTORIZADO

**INSTITUTO ESTATAL PARA LA EDUCACION DE JOVENES Y ADULTOS**  
**ESTADO ANALÍTICO DEL PRESUPUESTO DE EGRESOS**  
**Clasificación por Objeto del Gasto (GOBIERNO DEL ESTADO)**  
**Del 01 de Enero al 31 de agosto de 2015**  
**(Miles de pesos)**

Concepto		Ampliaciones /Reducciones			Pagado	Subejercicio
<b>1000 SERVICIOS PERSONALES</b>	<b>9,936,894.00</b>	<b>0.00</b>	<b>9,936,894.00</b>	<b>5,081,735.68</b>	<b>5,081,735.68</b>	<b>4,855,158.32</b>
<b>1100 REMUNERACIONES AL PERSONAL DE CARÁCTER PERMANENTE</b>	<b>1,190,724.00</b>	<b>0.00</b>	<b>1,190,724.00</b>	<b>792,236.45</b>	<b>792,236.45</b>	<b>398,487.55</b>
1110 Dietas	0.00	0.00	0.00	0.00	0.00	0.00
1120 Haberes	0.00	0.00	0.00	0.00	0.00	0.00
1130 Sueldos base al personal permanente	1,190,724.00	0.00	1,190,724.00	792,236.45	792,236.45	398,487.55
1140 Remuneraciones por adscripción laboral en el extranjero	0.00	0.00	0.00	0.00	0.00	0.00
<b>1200 REMUNERACIONES AL PERSONAL DE CARÁCTER TRANSITORIO</b>	<b>2,193,109.00</b>	<b>-1,547.09</b>	<b>2,191,561.91</b>	<b>1,199,792.83</b>	<b>1,199,792.83</b>	<b>991,769.08</b>
1210 Honorarios asimilables a salarios	2,193,109.00	-1,547.09	2,191,561.91	1,199,792.83	1,199,792.83	991,769.08
1220 Sueldos base al personal eventual	0.00	0.00	0.00	0.00	0.00	0.00
1230 Retribuciones por servicios de carácter social	0.00	0.00	0.00	0.00	0.00	0.00
1240 Retribución a los representantes de los trabajadores y de los patrones	0.00	0.00	0.00	0.00	0.00	0.00
<b>1300 REMUNERACIONES ADICIONALES Y ESPECIALES</b>	<b>4,540,377.00</b>	<b>0.00</b>	<b>4,540,377.00</b>	<b>1,930,453.64</b>	<b>1,930,453.64</b>	<b>2,609,923.36</b>
1310 Primas por años de servicios efectivos prestados	71,940.00	0.00	71,940.00	50,380.00	50,380.00	21,560.00
1320 Primas de vacaciones, dominical y gratificación de fin de año	1,150,848.00	0.00	1,150,848.00	169,948.39	169,948.39	980,899.61
1330 Horas extraordinarias	0.00	0.00	0.00	0.00	0.00	0.00
1340 Compensaciones	3,317,589.00	0.00	3,317,589.00	1,710,125.25	1,710,125.25	1,607,463.75
1350 Sobrehaberes	0.00	0.00	0.00	0.00	0.00	0.00
1360 Asignaciones de técnico, de mando, por comisión, de vuelo y de guerra	0.00	0.00	0.00	0.00	0.00	0.00
1370 Honorarios especiales	0.00	0.00	0.00	0.00	0.00	0.00
1380 Participaciones por vigilancia en el cumplimiento de las leyes y códigos	0.00	0.00	0.00	0.00	0.00	0.00
<b>1400 SEGURIDAD SOCIAL</b>	<b>853,698.00</b>	<b>1,547.09</b>	<b>855,245.09</b>	<b>335,394.01</b>	<b>335,394.01</b>	<b>519,851.08</b>
1410 Aportaciones de seguridad social	332,967.00	0.00	332,967.00	153,184.95	153,184.95	179,782.05
1420 Aportaciones a fondos de vivienda	150,797.00	0.00	150,797.00	71,248.72	71,248.72	79,548.28
1430 Aportaciones al sistema para el retiro	357,859.00	0.00	357,859.00	96,408.24	96,408.24	261,450.76
1440 Aportaciones para seguros	12,075.00	1,547.09	13,622.09	14,552.10	14,552.10	-930.01
<b>1500 OTRAS PRESTACIONES SOCIALES Y ECONÓMICAS</b>	<b>1,018,299.00</b>	<b>0.00</b>	<b>1,018,299.00</b>	<b>769,735.71</b>	<b>769,735.71</b>	<b>248,563.29</b>
1510 Cuotas para el fondo de ahorro y fondo de trabajo	58,701.00	0.00	58,701.00	39,596.93	39,596.93	19,104.07
1520 Indemnizaciones	0.00	0.00	0.00	0.00	0.00	0.00
1530 Prestaciones y haberes de retiro	0.00	0.00	0.00	0.00	0.00	0.00
1540 Prestaciones contractuales	889,785.00	0.00	889,785.00	677,039.08	677,039.08	212,745.92
1550 Apoyos a la capacitación de los servidores públicos	53,190.00	0.00	53,190.00	43,399.14	43,399.14	9,790.86
1560 Otras prestaciones sociales y económicas	16,623.00	0.00	16,623.00	9,700.56	9,700.56	6,922.44
<b>1600 PREVISIONES</b>	<b>0.00</b>	<b>0.00</b>	<b>0.00</b>	<b>0.00</b>	<b>0.00</b>	<b>0.00</b>
1610 Previsiones de carácter laboral, económica y de seguridad social	0.00	0.00	0.00	0.00	0.00	0.00
<b>1700 PAGO DE ESTIMULOS A SERVIDORES PÚBLICOS</b>	<b>140,687.00</b>	<b>0.00</b>	<b>140,687.00</b>	<b>54,123.04</b>	<b>54,123.04</b>	<b>86,563.96</b>
1710 Estímulos	140,687.00	0.00	140,687.00	54,123.04	54,123.04	86,563.96
1720 Recompensas	0.00	0.00	0.00	0.00	0.00	0.00
<b>1800 IMPUESTO SOBRE NÓMINAS Y OTROS QUE SE DERIVEN DE EL</b>	<b>0.00</b>	<b>0.00</b>	<b>0.00</b>	<b>0.00</b>	<b>0.00</b>	<b>0.00</b>
1810 Impuesto sobre nóminas	0.00	0.00	0.00	0.00	0.00	0.00
1820 Otros impuestos derivados de una relación laboral	0.00	0.00	0.00	0.00	0.00	0.00
<b>2000 MATERIALES Y SUMINISTROS</b>	<b>1,801,624.00</b>	<b>0.00</b>	<b>1,801,624.00</b>	<b>389,124.99</b>	<b>389,124.99</b>	<b>1,412,499.01</b>
<b>2100 MATERIALES DE ADMINISTRACION, EMISION DE DOCUMENTOS</b>	<b>709,433.00</b>	<b>0.00</b>	<b>709,433.00</b>	<b>400.00</b>	<b>400.00</b>	<b>709,033.00</b>
2110 Materiales, útiles y equipos menores de oficina	276,832.00	0.00	276,832.00	0.00	0.00	276,832.00
2120 Materiales y útiles de impresión y reproducción	89,061.00	0.00	89,061.00	0.00	0.00	89,061.00
2130 Material estadístico y geográfico	0.00	0.00	0.00	0.00	0.00	0.00
2140 Materiales, útiles y equipos menores de tecnologías de la información	142,276.00	0.00	142,276.00	0.00	0.00	142,276.00
2150 Material impreso e información digital	0.00	0.00	0.00	0.00	0.00	0.00
2160 Material de limpieza	61,830.00	0.00	61,830.00	400.00	400.00	61,430.00
2170 Materiales y útiles de enseñanza	139,434.00	0.00	139,434.00	0.00	0.00	139,434.00
2180 Materiales para el registro e identificación de bienes y personas	0.00	0.00	0.00	0.00	0.00	0.00
<b>2200 ALIMENTOS Y UTENSILIOS</b>	<b>112,251.00</b>	<b>0.00</b>	<b>112,251.00</b>	<b>144,097.80</b>	<b>144,097.80</b>	<b>-31,846.80</b>
2210 Productos alimenticios para personas	112,251.00	0.00	112,251.00	144,097.80	144,097.80	-31,846.80
2220 Productos alimenticios para animales	0.00	0.00	0.00	0.00	0.00	0.00
2230 Utensilios para el servicio de alimentación	0.00	0.00	0.00	0.00	0.00	0.00
<b>2300 MATERIAS PRIMAS Y MATERIALES DE PRODUCCION Y COMERCIALIZACION</b>	<b>0.00</b>	<b>0.00</b>	<b>0.00</b>	<b>0.00</b>	<b>0.00</b>	<b>0.00</b>
2310 Productos alimenticios, agropecuarios y forestales adquiridos como materia prima	0.00	0.00	0.00	0.00	0.00	0.00
2320 Insumos textiles adquiridos como materia prima	0.00	0.00	0.00	0.00	0.00	0.00
2330 Productos de papel, cartón e impresos adquiridos como materia prima	0.00	0.00	0.00	0.00	0.00	0.00
2340 Combustibles, lubricantes, aditivos, carbón y sus derivados adquiridos como materia prima	0.00	0.00	0.00	0.00	0.00	0.00
2350 Productos químicos, farmacéuticos y de laboratorio adquiridos como materia prima	0.00	0.00	0.00	0.00	0.00	0.00
2360 Productos metálicos y a base de minerales no metálicos adquiridos como materia prima	0.00	0.00	0.00	0.00	0.00	0.00
2370 Productos de cuero, piel, plástico y hule adquiridos como materia prima	0.00	0.00	0.00	0.00	0.00	0.00
2380 Mercancías adquiridas para su comercialización	0.00	0.00	0.00	0.00	0.00	0.00
2390 Otros productos adquiridos como materia prima	0.00	0.00	0.00	0.00	0.00	0.00
<b>2400 MATERIALES Y ARTICULOS DE CONSTRUCCION Y DE REPARACION</b>	<b>178,483.00</b>	<b>0.00</b>	<b>178,483.00</b>	<b>15,183.80</b>	<b>15,183.80</b>	<b>163,299.20</b>
2410 Productos minerales no metálicos	4,085.00	0.00	4,085.00	0.00	0.00	4,085.00
2420 Cemento y productos de concreto	39,089.00	0.00	39,089.00	0.00	0.00	39,089.00
2430 Cal, yeso y productos de yeso	0.00	0.00	0.00	0.00	0.00	0.00
2440 Madera y productos de madera	0.00	0.00	0.00	0.00	0.00	0.00

2450	Vidrio y productos de vidrio	7,000.00	0.00	7,000.00	0.00	0.00	7,000.00
2460	Material eléctrico y electrónico	62,233.00	0.00	62,233.00	12,649.80	12,649.80	49,583.20
2470	Artículos metálicos para la construcción	23,454.00	0.00	23,454.00	2,534.00	2,534.00	20,920.00
2480	Materiales complementarios	1,034.00	0.00	1,034.00	0.00	0.00	1,034.00
2490	Otros materiales y artículos de construcción y reparación	41,588.00	0.00	41,588.00	0.00	0.00	41,588.00
<b>2500</b>	<b>PRODUCTOS QUIMICOS, FARMACEUTICOS Y DE LABORATORIO</b>	<b>9,863.00</b>	<b>0.00</b>	<b>9,863.00</b>	<b>0.00</b>	<b>0.00</b>	<b>9,863.00</b>
2510	Productos químicos básicos	9,863.00	0.00	9,863.00	0.00	0.00	9,863.00
2520	Fertilizantes, pesticidas y otros agroquímicos	0.00	0.00	0.00	0.00	0.00	0.00
2530	Medicinas y productos farmacéuticos	0.00	0.00	0.00	0.00	0.00	0.00
2540	Materiales, accesorios y suministros médicos	0.00	0.00	0.00	0.00	0.00	0.00
2550	Materiales, accesorios y suministros de laboratorio	0.00	0.00	0.00	0.00	0.00	0.00
2560	Fibras sintéticas, hules, plásticos y derivados	0.00	0.00	0.00	0.00	0.00	0.00
2590	Otros productos químicos	0.00	0.00	0.00	0.00	0.00	0.00
<b>2600</b>	<b>COMBUSTIBLES, LUBRICANTES Y ADITIVOS</b>	<b>444,650.00</b>	<b>0.00</b>	<b>444,650.00</b>	<b>150,140.93</b>	<b>150,140.93</b>	<b>294,509.07</b>
2610	Combustibles, lubricantes y aditivos	444,650.00	0.00	444,650.00	150,140.93	150,140.93	294,509.07
2620	Carbón y sus derivados	0.00	0.00	0.00	0.00	0.00	0.00
<b>2700</b>	<b>VESTUARIO, BLANCOS, PRENDAS DE PROTECCION Y ARTICULO</b>	<b>99,737.00</b>	<b>0.00</b>	<b>99,737.00</b>	<b>57,547.27</b>	<b>57,547.27</b>	<b>42,189.73</b>
2710	Vestuario y uniformes	99,737.00	0.00	99,737.00	56,969.27	56,969.27	42,767.73
2720	Prendas de seguridad y protección personal	0.00	0.00	0.00	0.00	0.00	0.00
2730	Artículos deportivos	0.00	0.00	0.00	0.00	0.00	0.00
2740	Productos textiles	0.00	0.00	0.00	578.00	578.00	-578.00
2750	Blancos y otros productos textiles, excepto prendas de vestir	0.00	0.00	0.00	0.00	0.00	0.00
<b>2800</b>	<b>MATERIALES Y SUMINISTROS PARA SEGURIDAD</b>	<b>0.00</b>	<b>0.00</b>	<b>0.00</b>	<b>0.00</b>	<b>0.00</b>	<b>0.00</b>
2810	Sustancias y materiales explosivos	0.00	0.00	0.00	0.00	0.00	0.00
2820	Materiales de seguridad pública	0.00	0.00	0.00	0.00	0.00	0.00
2830	Prendas de protección para seguridad pública y nacional	0.00	0.00	0.00	0.00	0.00	0.00
<b>2900</b>	<b>HERRAMIENTAS, REFACCIONES Y ACCESORIOS MENORES</b>	<b>247,207.00</b>	<b>0.00</b>	<b>247,207.00</b>	<b>21,755.19</b>	<b>21,755.19</b>	<b>225,451.81</b>
2910	Herramientas menores	20,908.00	0.00	20,908.00	0.00	0.00	20,908.00
2920	Refacciones y accesorios menores de edificios	22,308.00	0.00	22,308.00	0.00	0.00	22,308.00
2930	Refacciones y accesorios menores de mobiliario y equipo de adm	24,276.00	0.00	24,276.00	0.00	0.00	24,276.00
2940	Refacciones y accesorios menores de equipo de cómputo y tecn	47,421.00	0.00	47,421.00	0.00	0.00	47,421.00
2950	Refacciones y accesorios menores de equipo e instrumental mec	0.00	0.00	0.00	0.00	0.00	0.00
2960	Refacciones y accesorios menores de equipo de transporte	132,294.00	0.00	132,294.00	21,755.19	21,755.19	110,538.81
2970	Refacciones y accesorios menores de equipo de defensa y seguri	0.00	0.00	0.00	0.00	0.00	0.00
2980	Refacciones y accesorios menores de maquinaria y otros equipo	0.00	0.00	0.00	0.00	0.00	0.00
2990	Refacciones y accesorios menores otros bienes muebles	0.00	0.00	0.00	0.00	0.00	0.00
<b>3000</b>	<b>SERVICIOS GENERALES</b>	<b>1,377,770.00</b>	<b>0.00</b>	<b>1,377,770.00</b>	<b>84,197.31</b>	<b>84,197.31</b>	<b>1,293,572.69</b>
<b>3100</b>	<b>SERVICIOS BASICOS</b>	<b>346,028.00</b>	<b>0.00</b>	<b>346,028.00</b>	<b>135.19</b>	<b>135.19</b>	<b>345,892.81</b>
3110	Energía eléctrica	200,629.00	0.00	200,629.00	0.00	0.00	200,629.00
3120	Gas	0.00	0.00	0.00	0.00	0.00	0.00
3130	Agua	21,633.00	0.00	21,633.00	0.00	0.00	21,633.00
3140	Telefonía tradicional	109,225.00	0.00	109,225.00	0.00	0.00	109,225.00
3150	Telefonía celular	0.00	0.00	0.00	0.00	0.00	0.00
3160	Servicios de telecomunicaciones y satélites	0.00	0.00	0.00	0.00	0.00	0.00
3170	Servicios de acceso de Internet, redes y procesamiento de inform	3,806.00	0.00	3,806.00	0.00	0.00	3,806.00
3180	Servicios postales y telegráficos	10,735.00	0.00	10,735.00	135.19	135.19	10,599.81
3190	Servicios integrales y otros servicios	0.00	0.00	0.00	0.00	0.00	0.00
<b>3200</b>	<b>SERVICIOS DE ARRENDAMIENTO</b>	<b>46,465.00</b>	<b>0.00</b>	<b>46,465.00</b>	<b>0.00</b>	<b>0.00</b>	<b>46,465.00</b>
3210	Arrendamiento de terrenos	0.00	0.00	0.00	0.00	0.00	0.00
3220	Arrendamiento de edificios	46,465.00	0.00	46,465.00	0.00	0.00	46,465.00
3230	Arrendamiento de mobiliario y equipo de administración, educaci	0.00	0.00	0.00	0.00	0.00	0.00
3240	Arrendamiento de equipo e instrumental médico y de laboratorio	0.00	0.00	0.00	0.00	0.00	0.00
3250	Arrendamiento de equipo de transporte	0.00	0.00	0.00	0.00	0.00	0.00
3260	Arrendamiento de maquinaria, otros equipos y herramientas	0.00	0.00	0.00	0.00	0.00	0.00
3270	Arrendamiento de activos intangibles	0.00	0.00	0.00	0.00	0.00	0.00
3280	Arrendamiento financiero	0.00	0.00	0.00	0.00	0.00	0.00
3290	Otros arrendamientos	0.00	0.00	0.00	0.00	0.00	0.00
<b>3300</b>	<b>SERVICIOS PROFESIONALES, CIENTIFICOS, TECNICOS Y OTROS</b>	<b>13,840.00</b>	<b>0.00</b>	<b>13,840.00</b>	<b>0.00</b>	<b>0.00</b>	<b>13,840.00</b>
3310	Servicios legales, de contabilidad, auditoría y relacionados	0.00	0.00	0.00	0.00	0.00	0.00
3320	Servicios de diseño, arquitectura, ingeniería y actividades relacio	0.00	0.00	0.00	0.00	0.00	0.00
3330	Servicios de consultoría administrativa, procesos, técnica y en te	13,840.00	0.00	13,840.00	0.00	0.00	13,840.00
3340	Servicios de capacitación	0.00	0.00	0.00	0.00	0.00	0.00
3350	Servicios de investigación científica y desarrollo	0.00	0.00	0.00	0.00	0.00	0.00
3360	Servicios de apoyo administrativo, traducción, fotocopiado e impr	0.00	0.00	0.00	0.00	0.00	0.00
3370	Servicios de protección y seguridad	0.00	0.00	0.00	0.00	0.00	0.00
3380	Servicios de vigilancia	0.00	0.00	0.00	0.00	0.00	0.00
3390	Servicios profesionales, científicos y técnicos integrales	0.00	0.00	0.00	0.00	0.00	0.00
<b>3400</b>	<b>SERVICIOS FINANCIEROS, BANCARIOS Y COMERCIALES</b>	<b>11,051.00</b>	<b>0.00</b>	<b>11,051.00</b>	<b>748.20</b>	<b>748.20</b>	<b>10,302.80</b>
3410	Servicios financieros y bancarios 342 Servicios de cobranza, inve	11,051.00	0.00	11,051.00	748.20	748.20	10,302.80
3430	Servicios de recaudación, traslado y custodia de valores	0.00	0.00	0.00	0.00	0.00	0.00
3440	Seguros de responsabilidad patrimonial y fianzas	0.00	0.00	0.00	0.00	0.00	0.00
3450	Seguro de bienes patrimoniales	0.00	0.00	0.00	0.00	0.00	0.00
3460	Almacenaje, envase y embalaje	0.00	0.00	0.00	0.00	0.00	0.00
3470	Fletes y maniobras	0.00	0.00	0.00	0.00	0.00	0.00
3480	Comisiones por ventas	0.00	0.00	0.00	0.00	0.00	0.00
3490	Servicios financieros, bancarios y comerciales integrales	0.00	0.00	0.00	0.00	0.00	0.00
<b>3500</b>	<b>SERVICIOS DE INSTALACION, REPARACION, MANTENIMIENTO</b>	<b>218,263.00</b>	<b>8,360.00</b>	<b>226,643.00</b>	<b>21,654.01</b>	<b>21,654.01</b>	<b>204,988.99</b>
3510	Conservación y mantenimiento menor de inmuebles	34,195.00	0.00	34,195.00	0.00	0.00	34,195.00

3520	Instalación, reparación y mantenimiento de mobiliario y equipo de	13,381.00	8,380.00	21,761.00	8,380.00	8,380.00	13,381.00
3530	Instalación, reparación y mantenimiento de equipo de cómputo y	87,278.00	0.00	87,278.00	0.00	0.00	87,278.00
3540	Instalación, reparación y mantenimiento de equipo e instrumenta	0.00	0.00	0.00	0.00	0.00	0.00
3550	Reparación y mantenimiento de equipo de transporte	72,263.00	0.00	72,263.00	13,274.01	13,274.01	58,988.99
3560	Reparación y mantenimiento de equipo de defensa y seguridad	0.00	0.00	0.00	0.00	0.00	0.00
3570	Instalación, reparación y mantenimiento de maquinaria, otros equ	0.00	0.00	0.00	0.00	0.00	0.00
3580	Servicios de limpieza y manejo de desechos	11,146.00	0.00	11,146.00	0.00	0.00	11,146.00
3590	Servicios de jardinería y fumigación	0.00	0.00	0.00	0.00	0.00	0.00
<b>3600</b>	<b>SERVICIOS DE COMUNICACION SOCIAL Y PUBLICIDAD</b>	<b>1,354.00</b>	<b>0.00</b>	<b>1,354.00</b>	<b>0.00</b>	<b>0.00</b>	<b>1,354.00</b>
3610	Difusión por radio, televisión y otros medios de mensajes sobre p	0.00	0.00	0.00	0.00	0.00	0.00
3620	Difusión por radio, televisión y otros medios de mensajes comerc	0.00	0.00	0.00	0.00	0.00	0.00
3630	Servicios de creatividad, preproducción y producción de publicid	0.00	0.00	0.00	0.00	0.00	0.00
3640	Servicios de revelado de fotografías	1,354.00	0.00	1,354.00	0.00	0.00	1,354.00
3650	Servicios de la industria filmica, del sonido y del video	0.00	0.00	0.00	0.00	0.00	0.00
3660	Servicio de creación y difusión de contenido exclusivamente a tra	0.00	0.00	0.00	0.00	0.00	0.00
3690	Otros servicios de información	0.00	0.00	0.00	0.00	0.00	0.00
<b>3700</b>	<b>SERVICIOS DE TRASLADO Y VIATICOS</b>	<b>372,733.00</b>	<b>4,000.00</b>	<b>376,733.00</b>	<b>6,100.00</b>	<b>6,100.00</b>	<b>370,633.00</b>
3710	Pasajes aéreos	65,464.00	0.00	65,464.00	0.00	0.00	65,464.00
3720	Pasajes terrestres	19,907.00	0.00	19,907.00	0.00	0.00	19,907.00
3730	Pasajes marítimos, lacustres y fluviales	21,125.00	0.00	21,125.00	0.00	0.00	21,125.00
3740	Autotransporte	0.00	0.00	0.00	0.00	0.00	0.00
3750	Viáticos en el país	266,237.00	4,000.00	270,237.00	6,100.00	6,100.00	264,137.00
3760	Viáticos en el extranjero	0.00	0.00	0.00	0.00	0.00	0.00
3770	Gastos de instalación y traslado de menaje	0.00	0.00	0.00	0.00	0.00	0.00
3780	Servicios integrales de traslado y viáticos	0.00	0.00	0.00	0.00	0.00	0.00
3790	Otros servicios de traslado y hospedaje	0.00	0.00	0.00	0.00	0.00	0.00
<b>3800</b>	<b>SERVICIOS OFICIALES</b>	<b>73,107.00</b>	<b>3,643.55</b>	<b>76,750.55</b>	<b>53,231.91</b>	<b>53,231.91</b>	<b>23,518.64</b>
3810	Gastos de ceremonial	0.00	0.00	0.00	0.00	0.00	0.00
3820	Gastos de orden social y cultural	54,944.00	3,643.55	58,587.55	28,072.55	28,072.55	30,515.00
3830	Congresos y convenciones	18,163.00	0.00	18,163.00	25,159.36	25,159.36	-6,996.36
3840	Exposiciones	0.00	0.00	0.00	0.00	0.00	0.00
3850	Gastos de representación	0.00	0.00	0.00	0.00	0.00	0.00
<b>3900</b>	<b>OTROS SERVICIOS GENERALES 391 Servicios funerarios y de</b>	<b>294,929.00</b>	<b>-16,023.55</b>	<b>278,905.45</b>	<b>2,328.00</b>	<b>2,328.00</b>	<b>276,577.45</b>
3920	Impuestos y derechos	2,905.00	0.00	2,905.00	2,328.00	2,328.00	577.00
3930	impuestos y derechos de importación	0.00	0.00	0.00	0.00	0.00	0.00
3940	Sentencias y resoluciones judiciales	0.00	0.00	0.00	0.00	0.00	0.00
3950	Penas, multas, accesorios y actualizaciones	0.00	0.00	0.00	0.00	0.00	0.00
3980	Impuesto Sobre Nomina	292,024.00	-16,023.55	276,000.45	0.00	0.00	276,000.45
3990	Otros servicios generales	0.00	0.00	0.00	0.00	0.00	0.00
<b>4000</b>	<b>TRANSFERENCIAS, ASIGNACIONES, SUBSIDIOS Y OTRAS AYU</b>	<b>7,683,780.00</b>	<b>0.00</b>	<b>7,683,780.00</b>	<b>3,162,923.00</b>	<b>3,162,923.00</b>	<b>4,520,857.00</b>
<b>4400</b>	<b>AYUDAS SOCIALES</b>	<b>7,683,780.00</b>	<b>0.00</b>	<b>7,683,780.00</b>	<b>3,162,923.00</b>	<b>3,162,923.00</b>	<b>4,520,857.00</b>
4410	Ayudas sociales a personas	7,683,780.00	0.00	7,683,780.00	3,162,923.00	3,162,923.00	4,520,857.00
<b>5000</b>	<b>BIENES MUEBLES, INMUEBLES E INTANGIBLES</b>	<b>0.00</b>	<b>579,640.00</b>	<b>579,640.00</b>	<b>0.00</b>	<b>0.00</b>	<b>579,640.00</b>
<b>5400</b>	<b>VEHICULOS Y EQUIPO DE TRANSPORTE</b>	<b>0.00</b>	<b>579,640.00</b>	<b>579,640.00</b>	<b>0.00</b>	<b>0.00</b>	<b>579,640.00</b>
<b>TOTAL</b>		<b>20,800,068.00</b>	<b>579,640.00</b>	<b>21,379,708.00</b>	<b>8,717,980.98</b>	<b>8,717,980.98</b>	<b>12,661,727.02</b>

LIC. MARCO A. BARRERA GULLOA

LIC. ROMAN A. VALLE CAN

PROF. FRANCISCO JAVIER NIÑELO BRDOÑEZ

REVISOR

AUTORIZADO

**INSTITUTO ESTATAL PARA LA EDUCACION DE JOVENES Y ADULTOS**  
**ESTADO ANALÍTICO DEL PRESUPUESTO DE EGRESOS**  
**Clasificación por Objeto del Gasto (RAMO XI)**  
**Del 01 de Enero al 31 de agosto de 2015**  
**(Miles de pesos)**

Concepto		Ampliaciones	Reducciones		Pagado	Subejercicio
<b>1000 SERVICIOS PERSONALES</b>		<b>0.00</b>	<b>0.00</b>	<b>0.00</b>	<b>0.00</b>	<b>0.00</b>
<b>1100 REMUNERACIONES AL PERSONAL DE CARÁCTER PERMANENTE</b>		<b>0.00</b>	<b>0.00</b>	<b>0.00</b>	<b>0.00</b>	<b>0.00</b>
1110 Dietas	0.00	0.00	0.00	0.00	0.00	0.00
1120 Haberes	0.00	0.00	0.00	0.00	0.00	0.00
1130 Sueldos base al personal permanente	0.00	0.00	0.00	0.00	0.00	0.00
1140 Remuneraciones por adscripción laboral en el extranjero	0.00	0.00	0.00	0.00	0.00	0.00
<b>1200 REMUNERACIONES AL PERSONAL DE CARÁCTER TRANSITO</b>		<b>0.00</b>	<b>0.00</b>	<b>0.00</b>	<b>0.00</b>	<b>0.00</b>
1210 Honorarios asimilables a salarios	0.00	0.00	0.00	0.00	0.00	0.00
1220 Sueldos base al personal eventual	0.00	0.00	0.00	0.00	0.00	0.00
1230 Retribuciones por servicios de carácter social	0.00	0.00	0.00	0.00	0.00	0.00
1240 Retribución a los representantes de los trabajadores y de los pat	0.00	0.00	0.00	0.00	0.00	0.00
<b>1300 REMUNERACIONES ADICIONALES Y ESPECIALES</b>		<b>0.00</b>	<b>0.00</b>	<b>0.00</b>	<b>0.00</b>	<b>0.00</b>
1310 Primas por años de servicios efectivos prestados	0.00	0.00	0.00	0.00	0.00	0.00
1320 Primas de vacaciones, dominical y gratificación de fin de año	0.00	0.00	0.00	0.00	0.00	0.00
1330 Horas extraordinarias	0.00	0.00	0.00	0.00	0.00	0.00
1340 Compensaciones	0.00	0.00	0.00	0.00	0.00	0.00
1350 Sobrehaberes	0.00	0.00	0.00	0.00	0.00	0.00
1360 Asignaciones de técnico, de mando, por comisión, de vuelo y de	0.00	0.00	0.00	0.00	0.00	0.00
1370 Honorarios especiales	0.00	0.00	0.00	0.00	0.00	0.00
1380 Participaciones por vigilancia en el cumplimiento de las leyes y c	0.00	0.00	0.00	0.00	0.00	0.00
<b>1400 SEGURIDAD SOCIAL</b>		<b>0.00</b>	<b>0.00</b>	<b>0.00</b>	<b>0.00</b>	<b>0.00</b>
1410 Aportaciones de seguridad social	0.00	0.00	0.00	0.00	0.00	0.00
1420 Aportaciones a fondos de vivienda	0.00	0.00	0.00	0.00	0.00	0.00
1430 Aportaciones al sistema para el retiro	0.00	0.00	0.00	0.00	0.00	0.00
1440 Aportaciones para seguros	0.00	0.00	0.00	0.00	0.00	0.00
<b>1500 OTRAS PRESTACIONES SOCIALES Y ECONÓMICAS</b>		<b>0.00</b>	<b>0.00</b>	<b>0.00</b>	<b>0.00</b>	<b>0.00</b>
1510 Cuotas para el fondo de ahorro y fondo de trabajo	0.00	0.00	0.00	0.00	0.00	0.00
1520 Indemnizaciones	0.00	0.00	0.00	0.00	0.00	0.00
1530 Prestaciones y haberes de retiro	0.00	0.00	0.00	0.00	0.00	0.00
1540 Prestaciones contractuales	0.00	0.00	0.00	0.00	0.00	0.00
1550 Apoyos a la capacitación de los servidores públicos	0.00	0.00	0.00	0.00	0.00	0.00
1560 Otras prestaciones sociales y económicas	0.00	0.00	0.00	0.00	0.00	0.00
<b>1600 PREVISIONES</b>		<b>0.00</b>	<b>0.00</b>	<b>0.00</b>	<b>0.00</b>	<b>0.00</b>
1610 Previsiones de carácter laboral, económica y de seguridad social	0.00	0.00	0.00	0.00	0.00	0.00
<b>1700 PAGO DE ESTIMULOS A SERVIDORES PÚBLICOS</b>		<b>0.00</b>	<b>0.00</b>	<b>0.00</b>	<b>0.00</b>	<b>0.00</b>
1710 Estímulos	0.00	0.00	0.00	0.00	0.00	0.00
1720 Recompensas	0.00	0.00	0.00	0.00	0.00	0.00
<b>1800 IMPUESTO SOBRE NÓMINAS Y OTROS QUE SE DERIVEN DE U</b>		<b>0.00</b>	<b>0.00</b>	<b>0.00</b>	<b>0.00</b>	<b>0.00</b>
1810 Impuesto sobre nóminas	0.00	0.00	0.00	0.00	0.00	0.00
1820 Otros impuestos derivados de una relación laboral	0.00	0.00	0.00	0.00	0.00	0.00
<b>2000 MATERIALES Y SUMINISTROS</b>	<b>2,330,381.00</b>	<b>-432,413.20</b>	<b>1,897,967.80</b>	<b>1,241,815.39</b>	<b>1,241,815.39</b>	<b>656,152.41</b>
<b>2100 MATERIALES DE ADMINISTRACION, EMISION DE DOCUMENTO</b>	<b>1,435,381.00</b>	<b>-740,689.25</b>	<b>694,691.75</b>	<b>382,975.83</b>	<b>382,975.83</b>	<b>311,715.92</b>
2110 Materiales, útiles y equipos menores de oficina	82,881.00	96,758.83	179,639.83	149,948.37	149,948.37	29,691.46
2120 Materiales y útiles de impresión y reproducción	591,000.00	-412,713.55	178,286.45	77,954.10	77,954.10	100,332.35
2130 Material estadístico y geográfico	0.00	0.00	0.00	0.00	0.00	0.00
2140 Materiales, útiles y equipos menores de tecnologías de la inform	761,500.00	-424,734.53	336,765.47	155,073.36	155,073.36	181,692.11
2150 Material impreso e información digital	0.00	0.00	0.00	0.00	0.00	0.00
2160 Material de limpieza	0.00	0.00	0.00	0.00	0.00	0.00
2170 Materiales y útiles de enseñanza	0.00	0.00	0.00	0.00	0.00	0.00
2180 Materiales para el registro e identificación de bienes y personas	0.00	0.00	0.00	0.00	0.00	0.00
<b>2200 ALIMENTOS Y UTENSILIOS</b>	<b>0.00</b>	<b>0.00</b>	<b>0.00</b>	<b>0.00</b>	<b>0.00</b>	<b>0.00</b>
2210 Productos alimenticios para personas	0.00	0.00	0.00	0.00	0.00	0.00
2220 Productos alimenticios para animales	0.00	0.00	0.00	0.00	0.00	0.00
2230 Utensilios para el servicio de alimentación	0.00	0.00	0.00	0.00	0.00	0.00
<b>2300 MATERIAS PRIMAS Y MATERIALES DE PRODUCCION Y COME</b>	<b>0.00</b>	<b>0.00</b>	<b>0.00</b>	<b>0.00</b>	<b>0.00</b>	<b>0.00</b>
2310 Productos alimenticios, agropecuarios y forestales adquiridos co	0.00	0.00	0.00	0.00	0.00	0.00
2320 Insumos textiles adquiridos como materia prima	0.00	0.00	0.00	0.00	0.00	0.00
2330 Productos de papel, cartón e impresos adquiridos como materia	0.00	0.00	0.00	0.00	0.00	0.00
2340 Combustibles, lubricantes, aditivos, carbón y sus derivados adqu	0.00	0.00	0.00	0.00	0.00	0.00
2350 Productos químicos, farmacéuticos y de laboratorio adquiridos cc	0.00	0.00	0.00	0.00	0.00	0.00
2360 Productos metálicos y a base de minerales no metálicos adquirid	0.00	0.00	0.00	0.00	0.00	0.00
2370 Productos de cuero, piel, plástico y hule adquiridos como materia	0.00	0.00	0.00	0.00	0.00	0.00
2380 Mercancías adquiridas para su comercialización	0.00	0.00	0.00	0.00	0.00	0.00
2390 Otros productos adquiridos como materia prima	0.00	0.00	0.00	0.00	0.00	0.00
<b>2400 MATERIALES Y ARTICULOS DE CONSTRUCCION Y DE REPAR.</b>	<b>0.00</b>	<b>0.00</b>	<b>0.00</b>	<b>0.00</b>	<b>0.00</b>	<b>0.00</b>
2410 Productos minerales no metálicos	0.00	0.00	0.00	0.00	0.00	0.00
2420 Cemento y productos de concreto	0.00	0.00	0.00	0.00	0.00	0.00
2430 Cal, yeso y productos de yeso	0.00	0.00	0.00	0.00	0.00	0.00
2440 Madera y productos de madera	0.00	0.00	0.00	0.00	0.00	0.00
2450 Vidrio y productos de vidrio	0.00	0.00	0.00	0.00	0.00	0.00
2460 Material eléctrico y electrónico	0.00	0.00	0.00	0.00	0.00	0.00

2470	Artículos metálicos para la construcción	0.00	0.00	0.00	0.00	0.00	0.00
2480	Materiales complementarios	0.00	0.00	0.00	0.00	0.00	0.00
2490	Otros materiales y artículos de construcción y reparación	0.00	0.00	0.00	0.00	0.00	0.00
2500	<b>PRODUCTOS QUIMICOS, FARMACEUTICOS Y DE LABORATORIO</b>	<b>0.00</b>	<b>0.00</b>	<b>0.00</b>	<b>0.00</b>	<b>0.00</b>	<b>0.00</b>
2510	Productos químicos básicos	0.00	0.00	0.00	0.00	0.00	0.00
2520	Fertilizantes, pesticidas y otros agroquímicos	0.00	0.00	0.00	0.00	0.00	0.00
2530	Medicinas y productos farmacéuticos	0.00	0.00	0.00	0.00	0.00	0.00
2540	Materiales, accesorios y suministros médicos	0.00	0.00	0.00	0.00	0.00	0.00
2550	Materiales, accesorios y suministros de laboratorio	0.00	0.00	0.00	0.00	0.00	0.00
2560	Fibras sintéticas, hules, plásticos y derivados	0.00	0.00	0.00	0.00	0.00	0.00
2590	Otros productos químicos	0.00	0.00	0.00	0.00	0.00	0.00
2600	<b>COMBUSTIBLES, LUBRICANTES Y ADITIVOS</b>	<b>720,000.00</b>	<b>46,824.24</b>	<b>766,824.24</b>	<b>582,958.09</b>	<b>582,958.09</b>	<b>183,866.15</b>
2610	Combustibles, lubricantes y aditivos	720,000.00	46,824.24	766,824.24	582,958.09	582,958.09	183,866.15
2620	Carbón y sus derivados	0.00	0.00	0.00	0.00	0.00	0.00
2700	<b>VESTUARIO, BLANCOS, PRENDAS DE PROTECCION Y ARTICULOS</b>	<b>0.00</b>	<b>0.00</b>	<b>0.00</b>	<b>0.00</b>	<b>0.00</b>	<b>0.00</b>
2710	Vestuario y uniformes	0.00	0.00	0.00	0.00	0.00	0.00
2720	Prendas de seguridad y protección personal	0.00	0.00	0.00	0.00	0.00	0.00
2730	Artículos deportivos	0.00	0.00	0.00	0.00	0.00	0.00
2740	Productos textiles	0.00	0.00	0.00	0.00	0.00	0.00
2750	Blancos y otros productos textiles, excepto prendas de vestir	0.00	0.00	0.00	0.00	0.00	0.00
2800	<b>MATERIALES Y SUMINISTROS PARA SEGURIDAD</b>	<b>0.00</b>	<b>0.00</b>	<b>0.00</b>	<b>0.00</b>	<b>0.00</b>	<b>0.00</b>
2810	Sustancias y materiales explosivos	0.00	0.00	0.00	0.00	0.00	0.00
2820	Materiales de seguridad pública	0.00	0.00	0.00	0.00	0.00	0.00
2830	Prendas de protección para seguridad pública y nacional	0.00	0.00	0.00	0.00	0.00	0.00
2900	<b>HERRAMIENTAS, REFACCIONES Y ACCESORIOS MENORES</b>	<b>175,000.00</b>	<b>261,451.81</b>	<b>436,451.81</b>	<b>275,881.47</b>	<b>275,881.47</b>	<b>160,570.34</b>
2910	Herramientas menores	0.00	0.00	0.00	0.00	0.00	0.00
2920	Refacciones y accesorios menores de edificios	0.00	0.00	0.00	0.00	0.00	0.00
2930	Refacciones y accesorios menores de mobiliario y equipo de adm	0.00	0.00	0.00	0.00	0.00	0.00
2940	Refacciones y accesorios menores de equipo de cómputo y tecn	103,000.00	6,418.32	109,418.32	24,241.04	24,241.04	85,177.28
2950	Refacciones y accesorios menores de equipo e instrumental mec	0.00	0.00	0.00	0.00	0.00	0.00
2960	Refacciones y accesorios menores de equipo de transporte	72,000.00	255,033.49	327,033.49	251,640.43	251,640.43	75,393.06
2970	Refacciones y accesorios menores de equipo de defensa y segu	0.00	0.00	0.00	0.00	0.00	0.00
2980	Refacciones y accesorios menores de maquinaria y otros equipo	0.00	0.00	0.00	0.00	0.00	0.00
2990	Refacciones y accesorios menores otros bienes muebles	0.00	0.00	0.00	0.00	0.00	0.00
3000	<b>SERVICIOS GENERALES</b>	<b>222,501.00</b>	<b>432,413.20</b>	<b>654,914.20</b>	<b>453,719.29</b>	<b>453,719.29</b>	<b>201,194.91</b>
3100	<b>SERVICIOS BASICOS</b>	<b>0.00</b>	<b>0.00</b>	<b>0.00</b>	<b>0.00</b>	<b>0.00</b>	<b>0.00</b>
3110	Energía eléctrica	0.00	0.00	0.00	0.00	0.00	0.00
3120	Gas	0.00	0.00	0.00	0.00	0.00	0.00
3130	Agua	0.00	0.00	0.00	0.00	0.00	0.00
3140	Telefonía tradicional	0.00	0.00	0.00	0.00	0.00	0.00
3150	Telefonía celular	0.00	0.00	0.00	0.00	0.00	0.00
3160	Servicios de telecomunicaciones y satélites	0.00	0.00	0.00	0.00	0.00	0.00
3170	Servicios de acceso de Internet, redes y procesamiento de inform	0.00	0.00	0.00	0.00	0.00	0.00
3180	Servicios postales y telegráficos	0.00	0.00	0.00	0.00	0.00	0.00
3190	Servicios integrales y otros servicios	0.00	0.00	0.00	0.00	0.00	0.00
3200	<b>SERVICIOS DE ARRENDAMIENTO</b>	<b>0.00</b>	<b>0.00</b>	<b>0.00</b>	<b>0.00</b>	<b>0.00</b>	<b>0.00</b>
3210	Arrendamiento de terrenos	0.00	0.00	0.00	0.00	0.00	0.00
3220	Arrendamiento de edificios	0.00	0.00	0.00	0.00	0.00	0.00
3230	Arrendamiento de mobiliario y equipo de administración, educaci	0.00	0.00	0.00	0.00	0.00	0.00
3240	Arrendamiento de equipo e instrumental médico y de laboratorio	0.00	0.00	0.00	0.00	0.00	0.00
3250	Arrendamiento de equipo de transporte	0.00	0.00	0.00	0.00	0.00	0.00
3260	Arrendamiento de maquinaria, otros equipos y herramientas	0.00	0.00	0.00	0.00	0.00	0.00
3270	Arrendamiento de activos intangibles	0.00	0.00	0.00	0.00	0.00	0.00
3280	Arrendamiento financiero	0.00	0.00	0.00	0.00	0.00	0.00
3290	Otros arrendamientos	0.00	0.00	0.00	0.00	0.00	0.00
3300	<b>SERVICIOS PROFESIONALES, CIENTIFICOS, TECNICOS Y OTROS</b>	<b>57,801.00</b>	<b>70,553.00</b>	<b>128,354.00</b>	<b>103,771.15</b>	<b>103,771.15</b>	<b>24,582.85</b>
3310	Servicios legales, de contabilidad, auditoría y relacionados	0.00	0.00	0.00	0.00	0.00	0.00
3320	Servicios de diseño, arquitectura, ingeniería y actividades relacio	0.00	0.00	0.00	0.00	0.00	0.00
3330	Servicios de consultoría administrativa, procesos, técnica y en te	0.00	0.00	0.00	0.00	0.00	0.00
3340	Servicios de capacitación	0.00	0.00	0.00	0.00	0.00	0.00
3350	Servicios de investigación científica y desarrollo	0.00	0.00	0.00	0.00	0.00	0.00
336	Servicios de apoyo administrativo, traducción, fotocopiado e impr	57,801.00	70,553.00	128,354.00	103,771.15	103,771.15	24,582.85
3370	Servicios de protección y seguridad	0.00	0.00	0.00	0.00	0.00	0.00
3380	Servicios de vigilancia	0.00	0.00	0.00	0.00	0.00	0.00
3390	Servicios profesionales, científicos y técnicos integrales	0.00	0.00	0.00	0.00	0.00	0.00
3400	<b>SERVICIOS FINANCIEROS, BANCARIOS Y COMERCIALES</b>	<b>0.00</b>	<b>51,520.00</b>	<b>51,520.00</b>	<b>51,520.00</b>	<b>51,520.00</b>	<b>0.00</b>
3410	Servicios financieros y bancarios 342 Servicios de cobranza, inv	0.00	0.00	0.00	0.00	0.00	0.00
3430	Servicios de recaudación, traslado y custodia de valores	0.00	0.00	0.00	0.00	0.00	0.00
3440	Seguros de responsabilidad patrimonial y fianzas	0.00	0.00	0.00	0.00	0.00	0.00
3450	Seguro de bienes patrimoniales	0.00	0.00	0.00	0.00	0.00	0.00
3460	Almacenaje, envase y embalaje	0.00	0.00	0.00	0.00	0.00	0.00
3470	Fletes y maniobras	0.00	51,520.00	51,520.00	51,520.00	51,520.00	0.00
3480	Comisiones por ventas	0.00	0.00	0.00	0.00	0.00	0.00
3490	Servicios financieros, bancarios y comerciales integrales	0.00	0.00	0.00	0.00	0.00	0.00
3500	<b>SERVICIOS DE INSTALACION, REPARACION, MANTENIMIENTO</b>	<b>0.00</b>	<b>310,340.20</b>	<b>310,340.20</b>	<b>214,085.40</b>	<b>214,085.40</b>	<b>96,254.80</b>
3510	Conservación y mantenimiento menor de inmuebles	0.00	7,368.00	7,368.00	0.00	0.00	7,368.00
3520	Instalación, reparación y mantenimiento de mobiliario y equipo de	0.00	0.00	0.00	0.00	0.00	0.00
3530	Instalación, reparación y mantenimiento de equipo de cómputo y	0.00	0.00	0.00	0.00	0.00	0.00



3540	Instalación, reparación y mantenimiento de equipo e instrumenta	0.00	0.00	0.00	0.00	0.00	0.00
3550	Reparación y mantenimiento de equipo de transporte	0.00	302,972.20	302,972.20	214,085.40	214,085.40	88,886.80
3560	Reparación y mantenimiento de equipo de defensa y seguridad	0.00	0.00	0.00	0.00	0.00	0.00
3570	Instalación, reparación y mantenimiento de maquinaria, otros eq	0.00	0.00	0.00	0.00	0.00	0.00
3580	Servicios de limpieza y manejo de desechos	0.00	0.00	0.00	0.00	0.00	0.00
3590	Servicios de jardinería y fumigación	0.00	0.00	0.00	0.00	0.00	0.00
<b>3600</b>	<b>SERVICIOS DE COMUNICACION SOCIAL Y PUBLICIDAD</b>	<b>0.00</b>	<b>0.00</b>	<b>0.00</b>	<b>0.00</b>	<b>0.00</b>	<b>0.00</b>
3610	Difusión por radio, televisión y otros medios de mensajes sobre c	0.00	0.00	0.00	0.00	0.00	0.00
3620	Difusión por radio, televisión y otros medios de mensajes comerc	0.00	0.00	0.00	0.00	0.00	0.00
3630	Servicios de creatividad, preproducción y producción de publicid	0.00	0.00	0.00	0.00	0.00	0.00
3640	Servicios de revelado de fotografías	0.00	0.00	0.00	0.00	0.00	0.00
3650	Servicios de la industria filmica, del sonido y del video	0.00	0.00	0.00	0.00	0.00	0.00
3660	Servicio de creación y difusión de contenido exclusivamente a tre	0.00	0.00	0.00	0.00	0.00	0.00
3690	Otros servicios de información	0.00	0.00	0.00	0.00	0.00	0.00
<b>3700</b>	<b>SERVICIOS DE TRASLADO Y VIATICOS</b>	<b>0.00</b>	<b>0.00</b>	<b>0.00</b>	<b>0.00</b>	<b>0.00</b>	<b>0.00</b>
3710	Pasajes aéreos	0.00	0.00	0.00	0.00	0.00	0.00
3720	Pasajes terrestres	0.00	0.00	0.00	0.00	0.00	0.00
3730	Pasajes marítimos, lacustres y fluviales	0.00	0.00	0.00	0.00	0.00	0.00
3740	Autotransporte	0.00	0.00	0.00	0.00	0.00	0.00
3750	Viáticos en el país	0.00	0.00	0.00	0.00	0.00	0.00
3760	Viáticos en el extranjero	0.00	0.00	0.00	0.00	0.00	0.00
3770	Gastos de instalación y traslado de menaje	0.00	0.00	0.00	0.00	0.00	0.00
3780	Servicios integrales de traslado y viáticos	0.00	0.00	0.00	0.00	0.00	0.00
3790	Otros servicios de traslado y hospedaje	0.00	0.00	0.00	0.00	0.00	0.00
<b>3800</b>	<b>SERVICIOS OFICIALES</b>	<b>164,700.00</b>	<b>0.00</b>	<b>164,700.00</b>	<b>84,342.74</b>	<b>84,342.74</b>	<b>80,357.26</b>
3810	Gastos de ceremonial	0.00	0.00	0.00	0.00	0.00	0.00
3820	Gastos de orden social y cultural	0.00	0.00	0.00	0.00	0.00	0.00
3830	Congresos y convenciones	164,700.00	0.00	164,700.00	84,342.74	84,342.74	80,357.26
3840	Exposiciones	0.00	0.00	0.00	0.00	0.00	0.00
3850	Gastos de representación	0.00	0.00	0.00	0.00	0.00	0.00
<b>3900</b>	<b>OTROS SERVICIOS GENERALES</b>	<b>0.00</b>	<b>0.00</b>	<b>0.00</b>	<b>0.00</b>	<b>0.00</b>	<b>0.00</b>
3920	Impuestos y derechos	0.00	0.00	0.00	0.00	0.00	0.00
3930	Impuestos y derechos de importación	0.00	0.00	0.00	0.00	0.00	0.00
3940	Sentencias y resoluciones judiciales	0.00	0.00	0.00	0.00	0.00	0.00
3950	Penas, multas, accesorios y actualizaciones	0.00	0.00	0.00	0.00	0.00	0.00
3980	Impuesto Sobre Nomina	0.00	0.00	0.00	0.00	0.00	0.00
3990	Otros servicios generales	0.00	0.00	0.00	0.00	0.00	0.00
<b>4000</b>	<b>TRANSFERENCIAS, ASIGNACIONES, SUBSIDIOS Y OTRAS AYU</b>	<b>30,621,524.00</b>	<b>0.00</b>	<b>30,621,524.00</b>	<b>10,486,947.50</b>	<b>10,486,947.50</b>	<b>20,134,576.50</b>
<b>4400</b>	<b>AYUDAS SOCIALES</b>	<b>30,621,524.00</b>	<b>0.00</b>	<b>30,621,524.00</b>	<b>10,486,947.50</b>	<b>10,486,947.50</b>	<b>20,134,576.50</b>
4410	Ayudas sociales a personas	30,621,524.00	0.00	30,621,524.00	10,486,947.50	10,486,947.50	20,134,576.50
<b>TOTAL</b>		<b>33,174,406.00</b>	<b>0.00</b>	<b>33,174,406.00</b>	<b>12,182,482.18</b>	<b>12,182,482.18</b>	<b>20,991,923.82</b>

LIC. MARCO A. BARRERA ULLCA  
ELABORO

LIC. ROMAN A. GARCIA  
REVISOR

PROF. FRANCISCO JAVIER NOVELO ORDÓÑEZ  
AUTORIZADO



INSTITUTO ESTATAL PARA LA EDUCACION DE JOVENES Y ADULTOS  
 Estado Analítico del Ejercicio del Presupuesto de Egresos  
 Clasificación por Objeto del Gasto (Capítulo y Concepto) CONCENTRADO  
 Del 01 de Enero al 31 de agosto de 2015.



CONCEPTO	EGRESOS					SUBEJERCICIO 6=(3-4)
	1 APROBADO	2 AMPLIACION/ (REDUCCIONES)	3=(1+2) MODIFICADO	4 DEVENGADO	5 PAGADO	
<b>Servicios Personales</b>	<b>36,413,924.00</b>	<b>0.00</b>	<b>36,413,924.00</b>	<b>21,688,230.65</b>	<b>21,688,230.65</b>	<b>14,725,693.35</b>
1 Remuneraciones al Personal de Carácter Permanente	10,664,170.80	-43,551.95	10,620,618.85	7,170,805.37	7,170,805.37	3,449,713.48
2 Remuneraciones al Personal de Carácter Transitorio	2,564,331.40	-21,541.50	2,542,789.90	1,396,590.18	1,396,590.18	1,146,199.72
3 Remuneraciones Adicionales y Especiales	6,813,344.85	171,223.82	6,984,568.67	3,077,564.40	3,077,564.40	3,907,004.27
4 Seguridad Social	3,373,674.96	-48,833.76	3,324,841.20	2,064,266.58	2,064,266.58	1,260,574.62
5 Otras Prestaciones Sociales y Económicas	12,857,714.99	-57,196.61	12,800,518.38	7,924,881.08	7,924,881.08	4,875,637.30
6 Previsiones	0.00	0.00	0.00	0.00	0.00	0.00
7 Pago de Estímulos a Servidores Públicos	140,687.00	0.00	140,687.00	54,123.04	54,123.04	86,563.96
<b>Materiales y Suministros</b>	<b>5,706,554.00</b>	<b>-323,297.00</b>	<b>5,383,257.00</b>	<b>2,709,022.54</b>	<b>2,709,022.54</b>	<b>2,674,234.46</b>
1 Materiales de Administración, Emisión de Documentos y Artículos Oficiales	2,507,138.00	-781,096.53	1,726,041.47	561,401.15	561,401.15	1,184,639.92
2 Alimentos y Utensilios	166,871.00	71,313.02	240,184.02	255,044.82	255,044.82	-14,860.80
3 Materias Primas y Materiales de Producción y Comercialización	0.00	0.00	0.00	0.00	0.00	0.00
4 Materiales y Artículos de Construcción y de Reparación	261,664.00	-4,808.97	256,855.03	64,440.67	64,440.67	192,414.36
5 Productos Químicos, Farmacéuticos y de Laboratorio	21,773.00	0.00	21,773.00	379.99	379.99	21,393.01
6 Combustibles, Lubricantes y Aditivos	1,924,531.00	187,674.33	2,112,205.33	1,405,866.11	1,405,866.11	706,339.22
7 Vestuario, Blancos, Prendas de Protección y Artículos Deportivos	237,309.00	-23,879.73	213,429.27	83,284.86	83,284.86	130,144.41
8 Materiales y Suministros Para Seguridad	0.00	0.00	0.00	0.00	0.00	0.00
9 Herramientas, Refacciones y Accesorios Menores	585,268.00	227,501.28	812,769.28	338,604.94	338,604.94	474,164.34
<b>Servicios Generales</b>	<b>7,338,381.00</b>	<b>323,297.00</b>	<b>7,661,678.00</b>	<b>3,706,175.84</b>	<b>3,706,175.84</b>	<b>3,955,502.16</b>
1 Servicios Básicos	1,583,767.00	-58,771.17	1,524,995.83	699,559.94	699,559.94	826,435.89
2 Servicios de Arrendamiento	1,211,876.00	-38,303.40	1,173,572.60	697,891.60	697,891.60	475,681.00
3 Servicios Profesionales, Científicos, Técnicos y Otros Servicios	482,741.00	203,723.51	686,464.51	511,937.66	511,937.66	174,526.85
4 Servicios Financieros, Bancarios y Comerciales	338,814.00	180,922.55	519,736.55	347,651.75	347,651.75	172,084.60
5 Servicios de Instalación, Reparación, Mantenimiento y Conservación	584,188.00	275,317.85	859,505.85	383,579.25	383,579.25	475,926.60
6 Servicios de Comunicación Social y Publicidad	13,789.00	8,754.40	22,543.40	8,754.40	8,754.40	13,789.00
7 Servicios de Traslado y Viáticos	2,288,679.00	-276,686.55	2,011,992.45	769,852.98	769,852.98	1,242,139.47
8 Servicios Oficiales	451,545.00	3,843.55	455,388.55	193,801.85	193,801.85	261,386.70
9 Otros Servicios Generales	382,982.00	24,696.26	407,678.26	93,146.41	93,146.41	314,531.85
<b>Transferencias, Asignaciones, Subsidios y Otras Ayudas</b>	<b>44,938,731.00</b>	<b>0.00</b>	<b>44,938,731.00</b>	<b>15,632,345.50</b>	<b>15,632,345.50</b>	<b>29,306,385.50</b>
4 Ayudas Sociales	44,938,731.00	0.00	44,938,731.00	15,632,345.50	15,632,345.50	29,306,385.50
<b>Bienes Muebles, Inmuebles e Intangibles</b>	<b>0.00</b>	<b>4,553,223.36</b>	<b>4,553,223.36</b>	<b>0.00</b>	<b>0.00</b>	<b>4,553,223.36</b>
Mobiliario y Equipo de Administración	0.00	818.65	818.65	0.00	0.00	818.65
Vehículos y Equipo de Transporte	0.00	4,552,404.71	4,552,404.71	0.00	0.00	4,552,404.71
<b>Inversión Pública</b>	<b>0.00</b>	<b>0.00</b>	<b>0.00</b>	<b>0.00</b>	<b>0.00</b>	<b>0.00</b>
Inversiones Financieras y Otras Provisiones	0.00	0.00	0.00	0.00	0.00	0.00
Participaciones y Aportaciones	0.00	0.00	0.00	0.00	0.00	0.00
Deuda Pública	0.00	0.00	0.00	0.00	0.00	0.00
<b>Total del Gasto</b>	<b>94,397,690.00</b>	<b>4,553,223.36</b>	<b>98,950,913.36</b>	<b>43,735,774.53</b>	<b>43,735,774.53</b>	<b>55,215,038.83</b>

LIC. MARCO A. PÉREZ SULLUA  
 REVISOR

LIC. ROMAN A. VALDEZ  
 REVISOR

PROF. FRANCISCO JAVIER NOVELO ORDOÑEZ  
 AUTOR



INSTITUTO ESTATAL PARA LA EDUCACION DE JOVENES Y ADULTOS



Estado Analítico del Ejercicio del Presupuesto de Egresos  
Clasificación por Objeto del Gasto (Capítulo y Concepto) FAETA

Del 01 de Enero al 31 de agosto de 2015

CONCEPTO	EGRESOS					SUB EJERCICIO 6=(3-4)
	1 APROBADO	2 AMPLIACION/ (REDUCCIONES)	3=(1+2) MODIFICADO	4 DEVENGADO	5 PAGADO	
<b>Servicios Personales</b>	<b>26,477,030.00</b>	<b>0.00</b>	<b>26,477,030.00</b>	<b>16,606,494.97</b>	<b>16,606,494.97</b>	<b>9,870,535.03</b>
1 Remuneraciones al Personal de Carácter Permanente	9,473,446.80	-43,651.36	9,429,794.85	6,378,568.92	6,378,568.92	3,051,225.93
2 Remuneraciones al Personal de Carácter Transitorio	371,222.40	-19,994.41	351,227.99	196,797.35	196,797.35	154,430.64
3 Remuneraciones Adicionales y Especiales	2,272,967.85	171,223.82	2,444,191.67	1,147,110.76	1,147,110.76	1,297,080.91
4 Seguridad Social	2,519,976.96	-50,380.85	2,469,596.11	1,728,872.57	1,728,872.57	740,723.54
5 Otras Prestaciones Sociales y Económicas	11,839,415.99	-57,196.61	11,782,219.38	7,155,145.37	7,155,145.37	4,627,074.01
6 Previsiones	0.00	0.00	0.00	0.00	0.00	0.00
7 Pago de Estímulos a Servidores Públicos	0.00	0.00	0.00	0.00	0.00	0.00
<b>Materiales y Suministros</b>	<b>1,574,549.00</b>	<b>109,116.20</b>	<b>1,683,665.20</b>	<b>1,078,082.16</b>	<b>1,078,082.16</b>	<b>605,583.04</b>
1 Materiales de Administración, Emisión de Documentos y Artículos Oficiales	362,324.00	-40,407.68	321,916.32	178,025.32	178,025.32	143,891.00
2 Alimentos y Utensilios	56,620.00	71,313.02	127,933.02	110,947.02	110,947.02	16,986.00
3 Materias Primas y Materiales de Producción y Comercialización	0.00	0.00	0.00	0.00	0.00	0.00
4 Materiales y Artículos de Construcción y de Reparación	83,181.00	-4,808.97	78,372.03	49,256.87	49,256.87	28,115.16
5 Productos Químicos, Farmacéuticos y de Laboratorio	11,910.00	0.00	11,910.00	379.99	379.99	11,530.01
6 Combustibles, Lubricantes y Aditivos	759,881.00	140,850.09	900,731.09	672,767.09	672,767.09	227,964.00
7 Vestuario, Blancos, Prendas de Protección y Artículos Deportivos	137,572.00	-23,879.73	113,692.27	25,737.59	25,737.59	87,954.68
8 Materiales y Suministros Para Seguridad	0.00	0.00	0.00	0.00	0.00	0.00
9 Herramientas, Refacciones y Accesorios Menores	163,061.00	-33,950.53	129,110.47	40,968.28	40,968.28	88,142.19
<b>Servicios Generales</b>	<b>5,738,110.00</b>	<b>-109,116.20</b>	<b>5,628,993.80</b>	<b>3,168,259.24</b>	<b>3,168,259.24</b>	<b>2,460,734.56</b>
1 Servicios Básicos	1,237,739.00	-58,771.17	1,178,967.83	699,424.75	699,424.75	479,543.08
2 Servicios de Arrendamiento	1,165,411.00	-38,303.40	1,127,107.60	697,891.60	697,891.60	429,216.00
3 Servicios Profesionales, Científicos, Técnicos y Otros Servicios	411,100.00	133,170.51	544,270.51	408,166.51	408,166.51	136,104.00
4 Servicios Financieros, Bancarios y Comerciales	327,763.00	129,402.55	457,165.55	295,383.55	295,383.55	161,782.00
5 Servicios de Instalación, Reparación, Mantenimiento y Conservación	365,925.00	-43,402.35	322,522.65	147,839.84	147,839.84	174,682.81
6 Servicios de Comunicación Social y Publicidad	12,435.00	8,754.40	21,189.40	8,754.40	8,754.40	12,435.00
7 Servicios de Traslado y Viáticos	1,916,946.00	-280,686.55	1,636,259.45	763,752.98	763,752.98	871,506.47
8 Servicios Oficiales	213,738.00	0.00	213,738.00	56,227.20	56,227.20	157,510.80
9 Otros Servicios Generales	88,053.00	40,719.81	128,772.81	90,818.41	90,818.41	37,954.40
<b>Transferencias, Asignaciones, Subsidios y Otras Ayudas</b>	<b>6,633,427.00</b>	<b>0.00</b>	<b>6,633,427.00</b>	<b>1,982,475.00</b>	<b>1,982,475.00</b>	<b>4,650,952.00</b>
4 Ayudas Sociales	6,633,427.00	0.00	6,633,427.00	1,982,475.00	1,982,475.00	4,650,952.00
<b>Bienes Muebles, Inmuebles e Intangibles</b>	<b>0.00</b>	<b>3,973,583.36</b>	<b>3,973,583.36</b>	<b>0.00</b>	<b>0.00</b>	<b>3,973,583.36</b>
Mobiliario y Equipo de Administración	0.00	818.65	818.65	0.00	0.00	818.65
Mobiliario y Equipo Educativo y Recreativo	0.00	0.00	0.00	0.00	0.00	0.00
Equipo e Instrumental Médico y de Laboratorio	0.00	0.00	0.00	0.00	0.00	0.00
Vehículos y Equipo de Transporte	0.00	3,972,764.71	3,972,764.71	0.00	0.00	3,972,764.71
Equipo de Defensa y Seguridad	0.00	0.00	0.00	0.00	0.00	0.00
Maquinaria, Otros Equipos y Herramientas	0.00	0.00	0.00	0.00	0.00	0.00
Activos Biológicos	0.00	0.00	0.00	0.00	0.00	0.00
Bienes Inmuebles	0.00	0.00	0.00	0.00	0.00	0.00
Activos Intangibles	0.00	0.00	0.00	0.00	0.00	0.00
<b>Inversión Pública</b>	<b>0.00</b>	<b>0.00</b>	<b>0.00</b>	<b>0.00</b>	<b>0.00</b>	<b>0.00</b>
Inversiones Financieras y Otras Provisiones	0.00	0.00	0.00	0.00	0.00	0.00
Participaciones y Aportaciones	0.00	0.00	0.00	0.00	0.00	0.00
Deuda Pública	0.00	0.00	0.00	0.00	0.00	0.00
<b>Total del Gasto</b>	<b>40,423,116.00</b>	<b>3,973,583.36</b>	<b>44,396,699.36</b>	<b>22,835,311.37</b>	<b>22,835,311.37</b>	<b>21,561,387.99</b>

ELABORADO  
LIC. MARCO ANTONIO GARCÍA ILLIOA

REVISADO  
LIC. ROMANA VALENTI

AUTORIZADO  
PROF. FRANCISCO JAVIER MUÑOZ GONZÁLEZ



INSTITUTO ESTATAL PARA LA EDUCACION DE JOVENES Y ADULTOS

Estado Analítico del Ejercicio del Presupuesto de Egresos

Clasificación por Objeto del Gasto (Capítulo y Concepto) Gobierno del Estado

Del 01 de Enero al 31 de agosto de 2015



CONCEPTO	EGRESOS					SUB EJERCICIO (6=(3-4))
	APROBADO 1	AMPLIACION/ REDUCCIONES 2	MODIFICADO 3=(1+2)	DEVENGADO 4	PAGADO 5	
<b>Servicios Personales</b>	<b>9,936,894.00</b>	<b>0.00</b>	<b>9,936,894.00</b>	<b>5,081,735.68</b>	<b>5,081,735.68</b>	<b>4,855,158.32</b>
1 Remuneraciones al Personal de Carácter Permanente	1,190,724.00	0.00	1,190,724.00	792,236.45	792,236.45	398,487.55
2 Remuneraciones al Personal de Carácter Transitorio	2,193,109.00	-1,547.08	2,191,561.91	1,199,792.83	1,199,792.83	991,769.08
3 Remuneraciones Adicionales y Especiales	4,540,377.00	0.00	4,540,377.00	1,930,453.64	1,930,453.64	2,609,923.36
4 Seguridad Social	853,698.00	1,547.09	855,245.09	335,394.01	335,394.01	519,851.08
5 Otras Prestaciones Sociales y Económicas	1,018,299.00	0.00	1,018,299.00	769,735.71	769,735.71	248,563.29
6 Previsiones	0.00	0.00	0.00	0.00	0.00	0.00
7 Pago de Estímulos a Servidores Públicos	140,687.00	0.00	140,687.00	54,123.04	54,123.04	86,563.96
<b>Materiales y Suministros</b>	<b>1,801,624.00</b>	<b>0.00</b>	<b>1,801,624.00</b>	<b>389,124.99</b>	<b>389,124.99</b>	<b>1,412,499.01</b>
1 Materiales de Administración, Emisión de Documentos y Artículos Oficiales	709,433.00	0.00	709,433.00	400.00	400.00	709,033.00
2 Alimentos y Utensilios	112,251.00	0.00	112,251.00	144,097.80	144,097.80	-31,846.80
3 Materias Primas y Materiales de Producción y Comercialización	0.00	0.00	0.00	0.00	0.00	0.00
4 Materiales y Artículos de Construcción y de Reparación	178,483.00	0.00	178,483.00	15,183.80	15,183.80	163,299.20
5 Productos Químicos, Farmacéuticos y de Laboratorio	9,863.00	0.00	9,863.00	0.00	0.00	9,863.00
6 Combustibles, Lubricantes y Aditivos	444,650.00	0.00	444,650.00	150,140.93	150,140.93	294,509.07
7 Vestuario, Blancos, Prendas de Protección y Artículos Deportivos	99,737.00	0.00	99,737.00	57,547.27	57,547.27	42,189.73
8 Materiales y Suministros Para Seguridad	0.00	0.00	0.00	0.00	0.00	0.00
9 Herramientas, Refacciones y Accesorios Menores	247,207.00	0.00	247,207.00	21,755.19	21,755.19	225,451.81
<b>Servicios Generales</b>	<b>1,377,770.00</b>	<b>0.00</b>	<b>1,377,770.00</b>	<b>84,197.31</b>	<b>84,197.31</b>	<b>1,293,572.69</b>
1 Servicios Básicos	346,028.00	0.00	346,028.00	135.19	135.19	345,892.81
2 Servicios de Arrendamiento	46,465.00	0.00	46,465.00	0.00	0.00	46,465.00
3 Servicios Profesionales, Científicos, Técnicos y Otros Servicios	13,840.00	0.00	13,840.00	0.00	0.00	13,840.00
4 Servicios Financieros, Bancarios y Comerciales	11,051.00	0.00	11,051.00	748.20	748.20	10,302.80
5 Servicios de Instalación, Reparación, Mantenimiento y Conservación	218,263.00	8,380.00	226,643.00	21,654.01	21,654.01	204,988.99
6 Servicios de Comunicación Social y Publicidad	1,354.00	0.00	1,354.00	0.00	0.00	1,354.00
7 Servicios de Traslado y Viáticos	372,733.00	4,000.00	376,733.00	6,100.00	6,100.00	370,633.00
8 Servicios Oficiales	73,107.00	3,643.55	76,750.55	53,231.91	53,231.91	23,518.64
9 Otros Servicios Generales	294,929.00	-16,023.55	278,905.45	2,328.00	2,328.00	276,577.45
<b>Transferencias, Asignaciones, Subsidios y Otras Ayudas</b>	<b>7,683,780.00</b>	<b>0.00</b>	<b>7,683,780.00</b>	<b>3,162,923.00</b>	<b>3,162,923.00</b>	<b>4,520,857.00</b>
4 Ayudas Sociales	7,683,780.00	0.00	7,683,780.00	3,162,923.00	3,162,923.00	4,520,857.00
<b>Bienes Muebles, Inmuebles e Intangibles</b>	<b>0.00</b>	<b>579,640.00</b>	<b>579,640.00</b>	<b>0.00</b>	<b>0.00</b>	<b>579,640.00</b>
Mobiliario y Equipo de Administración	0.00	0.00	0.00	0.00	0.00	0.00
Mobiliario y Equipo Educativo y Recreativo	0.00	0.00	0.00	0.00	0.00	0.00
Equipo e Instrumental Médico y de Laboratorio	0.00	0.00	0.00	0.00	0.00	0.00
Vehículos y Equipo de Transporte	0.00	579,640.00	579,640.00	0.00	0.00	579,640.00
Equipo de Defensa y Seguridad	0.00	0.00	0.00	0.00	0.00	0.00
Maquinaria, Otros Equipos y Herramientas	0.00	0.00	0.00	0.00	0.00	0.00
Activos Biológicos	0.00	0.00	0.00	0.00	0.00	0.00
Bienes Inmuebles	0.00	0.00	0.00	0.00	0.00	0.00
Activos Intangibles	0.00	0.00	0.00	0.00	0.00	0.00
<b>Inversión Pública</b>	<b>0.00</b>	<b>0.00</b>	<b>0.00</b>	<b>0.00</b>	<b>0.00</b>	<b>0.00</b>
<b>Inversiones Financieras y Otras Provisiones</b>	<b>0.00</b>	<b>0.00</b>	<b>0.00</b>	<b>0.00</b>	<b>0.00</b>	<b>0.00</b>
<b>Participaciones y Aportaciones</b>	<b>0.00</b>	<b>0.00</b>	<b>0.00</b>	<b>0.00</b>	<b>0.00</b>	<b>0.00</b>
<b>Deuda Pública</b>	<b>0.00</b>	<b>0.00</b>	<b>0.00</b>	<b>0.00</b>	<b>0.00</b>	<b>0.00</b>
<b>Total del Gasto</b>	<b>20,800,068.00</b>	<b>579,640.00</b>	<b>21,379,708.00</b>	<b>8,717,980.98</b>	<b>8,717,980.98</b>	<b>12,661,727.02</b>

LIC. MARCO ANTONIO VAREDES JILLOA

ELABORO

LIC. ROMAN A. VALLE

REVISO

PROF. FRANCISCO JAVIER ROVELLO ORDÓÑEZ



INSTITUTO ESTATAL PARA LA EDUCACION DE JOVENES Y ADULTOS

Estado Analítico del Ejercicio del Presupuesto de Egresos  
 Clasificación por Objeto del Gasto (Capítulo y Concepto) RAMO XI  
 Del 01 de Enero al 31 de agosto de 2015



CONCEPTO	EGRESOS					SUB EJERCICIO
	APROBADO	AMPLIACIÓN/ (REDUCCIONES)	MODIFICADO	DEVENGADO	PAGADO	
	1	2	3=(1+2)	4	5	6=(3-4)
<b>Servicios Personales</b>	0.00	0.00	0.00	0.00	0.00	0.00
1 Remuneraciones al Personal de Carácter Permanente	0.00	0.00	0.00	0.00	0.00	0.00
2 Remuneraciones al Personal de Carácter Transitorio	0.00	0.00	0.00	0.00	0.00	0.00
3 Remuneraciones Adicionales y Especiales	0.00	0.00	0.00	0.00	0.00	0.00
4 Seguridad Social	0.00	0.00	0.00	0.00	0.00	0.00
5 Otras Prestaciones Sociales y Económicas	0.00	0.00	0.00	0.00	0.00	0.00
6 Previsiones	0.00	0.00	0.00	0.00	0.00	0.00
7 Pago de Estímulos a Servidores Públicos	0.00	0.00	0.00	0.00	0.00	0.00
<b>Materiales y Suministros</b>	2,330,381.00	-432,413.20	1,897,967.80	1,241,815.39	1,241,815.39	656,152.41
1 Materiales de Administración, Emisión de Documentos y Artículos Oficiales	1,435,381.00	-740,689.25	694,691.75	382,975.83	382,975.83	311,715.92
2 Alimentos y Utensilios	0.00	0.00	0.00	0.00	0.00	0.00
3 Materias Primas y Materiales de Producción y Comercialización	0.00	0.00	0.00	0.00	0.00	0.00
4 Materiales y Artículos de Construcción y de Reparación	0.00	0.00	0.00	0.00	0.00	0.00
5 Productos Químicos, Farmacéuticos y de Laboratorio	0.00	0.00	0.00	0.00	0.00	0.00
6 Combustibles, Lubricantes y Aditivos	720,000.00	46,824.24	766,824.24	582,958.09	582,958.09	183,866.15
7 Vestuario, Blancos, Prendas de Protección y Artículos Deportivos	0.00	0.00	0.00	0.00	0.00	0.00
8 Materiales y Suministros Para Seguridad	0.00	0.00	0.00	0.00	0.00	0.00
9 Herramientas, Refacciones y Accesorios Menores	175,000.00	261,451.81	436,451.81	275,881.47	275,881.47	160,570.34
<b>Servicios Generales</b>	222,501.00	432,413.20	654,914.20	463,719.29	463,719.29	201,194.91
1 Servicios Básicos	0.00	0.00	0.00	0.00	0.00	0.00
2 Servicios de Arrendamiento	0.00	0.00	0.00	0.00	0.00	0.00
3 Servicios Profesionales, Científicos, Técnicos y Otros Servicios	57,801.00	70,553.00	128,354.00	103,771.15	103,771.15	24,582.85
4 Servicios Financieros, Bancarios y Comerciales	0.00	51,520.00	51,520.00	51,520.00	51,520.00	0.00
5 Servicios de Instalación, Reparación, Mantenimiento y Conservación	0.00	310,340.20	310,340.20	214,085.40	214,085.40	96,254.80
6 Servicios de Comunicación Social y Publicidad	0.00	0.00	0.00	0.00	0.00	0.00
7 Servicios de Traslado y Viáticos	0.00	0.00	0.00	0.00	0.00	0.00
8 Servicios Oficiales	164,700.00	0.00	164,700.00	84,342.74	84,342.74	80,357.26
9 Otros Servicios Generales	0.00	0.00	0.00	0.00	0.00	0.00
<b>Transferencias, Asignaciones, Subsidios y Otras Ayudas</b>	30,621,524.00	0.00	30,621,524.00	10,486,947.50	10,486,947.50	20,134,576.50
4 Ayudas Sociales	30,621,524.00	0.00	30,621,524.00	10,486,947.50	10,486,947.50	20,134,576.50
Bienes Muebles, Inmuebles e Intangibles	0.00	0.00	0.00	0.00	0.00	0.00
Inversión Pública	0.00	0.00	0.00	0.00	0.00	0.00
Inversiones Financieras y Otras Provisiones	0.00	0.00	0.00	0.00	0.00	0.00
Participaciones y Aportaciones	0.00	0.00	0.00	0.00	0.00	0.00
Deuda Pública	0.00	0.00	0.00	0.00	0.00	0.00
<b>Total del Gasto</b>	<b>33,174,406.00</b>	<b>0.00</b>	<b>33,174,406.00</b>	<b>12,182,482.18</b>	<b>12,182,482.18</b>	<b>20,991,923.82</b>

LIC. MARCO A. PAREDES SULLOA

LIC. ROMÁN A. GARCÍA SÁNCHEZ  
 REVISOR

PROF. FRANCISCO JAVIER GONZÁLEZ ORDOÑEZ  
 AUTORIDAD



INSTITUTO ESTATAL PARA LA EDUCACION DE LOS JOVENES Y ADULTOS  
 Estado Analítico del Ejercicio del Presupuesto de Egresos  
 Clasificación Económica (por Tipo de Gasto)  
 Del 01 de Enero al 31 de agosto de 2015



Concepto	Egresos					Subejercicio 6 = ( 3 - 4 )
	Aprobado	Ampliaciones/ (Reducciones)	Modificado	Devengado	Pagado	
	1	2	3 = (1 + 2)	4	5	
Gasto Corriente	94,397,590.00	0.00	94,397,590.00	43,735,774.53	43,735,774.53	50,661,815.47
Gasto de Capital	0.00	4,553,223.36	4,553,223.36	0.00	0.00	4,553,223.36
Amortización de la Deuda y Disminución de Pasivos	0.00	0.00	0.00	0.00	0.00	0.00
<b>Total del Gasto</b>	<b>94,397,590.00</b>	<b>4,553,223.36</b>	<b>98,950,813.36</b>	<b>43,735,774.53</b>	<b>43,735,774.53</b>	<b>55,215,038.83</b>

LIC. MARCO A. PARRALES ULLOA  
 ESCRIBANO

LIC. ROMAN A. VILLALBA  
 REVISOR

PROF. FRANCISCO JAVIER NOVELO ORDÓÑEZ  
 AUTORIZADO



INSTITUTO ESTATAL PARA LA EDUCACION DE LOS JOVENES Y ADULTOS  
Estado Analítico del Ejercicio del Presupuesto de Egresos  
Clasificación Funcional (Finalidad y Función)  
Del 01 de Enero al 31 de agosto de 2015



Concepto	Egresos					Subejercicio
	Aprobado	Ampliaciones/ (Reducciones)	Modificado	Devengado	Pagado	
Desarrollo Social	94,397,590.00	4,553,223.36	98,950,813.36	43,735,774.53	43,735,774.53	55,215,038.83
Educación	94,397,590.00	4,553,223.36	98,950,813.36	43,735,774.53	43,735,774.53	55,215,038.83
<b>Total del Gasto</b>	<b>94,397,590.00</b>	<b>4,553,223.36</b>	<b>98,950,813.36</b>	<b>43,735,774.53</b>	<b>43,735,774.53</b>	<b>55,215,038.83</b>


  
LIC. MARCO A. PAREDES ULLOA  
Elaboró

  
LIC. ROMAN A. VALLEJO  
REVISÓ

  
PROF. FRANCISCO JAVIER NOVELO ORDOÑEZ  
AUTORIZÓ



**INSTITUTO ESTATAL PARA LA EDUCACION DE LOS JOVENES Y ADULTOS**  
 Gasto por Categoría Programática  
 Del 01 de Enero al 31 de agosto de 2015



Concepto	Egresos					Subjercicio
	Aprobado	Ampliaciones/ (Reducciones)	Modificado	Devengado	Pagado	
<b>Programas</b>	94,397,590.00	4,553,223.36	98,950,813.36	43,735,774.53	43,735,774.53	55,215,036.83
Subsidios: Sector Social y Privado o Entidades Federativas y Municipios	0.00	0.00	0.00	0.00	0.00	0.00
Sujetos a Reglas de Operación	0.00	0.00	0.00	0.00	0.00	0.00
Otros Subsidios	0.00	0.00	0.00	0.00	0.00	0.00
<b>Desempeño de las Funciones</b>	<b>94,397,590.00</b>	<b>4,553,223.36</b>	<b>98,950,813.36</b>	<b>43,735,774.53</b>	<b>43,735,774.53</b>	<b>55,215,036.83</b>
Prestación de Servicios Públicos	94,397,590.00	4,553,223.36	98,950,813.36	43,735,774.53	43,735,774.53	55,215,036.83
<b>Total del Gasto</b>	<b>94,397,590.00</b>	<b>4,553,223.36</b>	<b>98,950,813.36</b>	<b>43,735,774.53</b>	<b>43,735,774.53</b>	<b>55,215,036.83</b>

*[Signature]*

LIC. MARCO A. PARRALES ULLOA  
 ELABORADO

*[Signature]*

VIC. ROMÁN A. SUZÚGAR  
 REVISADO

*[Signature]*

PROF. FRANCISCO JAVIER NOVELO ORDOÑEZ  
 AUTORIZADO





**INSTITUTO ESTATAL PARA LA EDUCACION DE LOS JOVENES Y ADULTOS**  
**PROGRAMAS PRESUPUESTARIOS POR SECTOR**  
 Del 01 de Enero al 31 de agosto de 2015



SECTOR	PP	DENOMINACIÓN	PRESUPUESTO					Porcentaje de Ejercicio	
			APROBADO	MODIFICADO	DEVENGADO	PAGADO	Ejer / Aprob.	Ejer / Modi.	
1		Educación	94,397,590	98,950,813	43,735,775	43,735,775	46.33%	44.20%	
E		Prestación de Servicios Públicos	94,397,590	98,950,813	43,735,775	43,735,775	46.33%	44.20%	
E001		INSTITUTO ESTATAL PARA LA EDUCACION DE JOVENES Y ADULTOS	94,397,590	98,950,813	43,735,775	43,735,775	46.33%	44.20%	

LIC. MARCO A. PINEDA DE ULLOA  
 ELABORADO

LIC. ROMÁN VALLE CÁRDENAS  
 REVISADO

PROF. FRANCISCO JAVIER NOVELO ORDÓÑEZ  
 AUTORIZADO

INSTITUTO ESTATAL PARA LA EDUCACIÓN DE JÓVENES Y ADULTOS						
ESTADO ANALÍTICO DEL ACTIVO						
DEL 1 DE ENERO AL 30 DE SEPTIEMBRE DEL 2016						
Concepto	Saldo Inicial	Cargos del Período	Abonos del Período	Saldo Final	Variación del Período	
<b>ACTIVO</b>						
<b>Activo Circulante</b>	42,642,892	17,922,226	26,122,828	34,442,289	-8,200,602	
Efectivo y Equivalentes	11,899,187.78	10,865,719.04	13,701,111.20	9,063,795.62	-2,835,392	
Derechos a Recibir Efectivo o Equivalentes	30,743,703.77	7,056,506.92	12,421,717.08	25,378,493.61	-5,365,210	
Derechos a Recibir Bienes o Servicios	0.00	0.00	0.00	0.00	0	
Inventarios	0.00	0.00	0.00	0.00	0	
Almacenes	0.00	0.00	0.00	0.00	0	
Estimación por Pérdida o Deterioro de Activos Circulantes	0.00	0.00	0.00	0.00	0	
Otros Activos Circulantes	0.00	0.00	0.00	0.00	0	
<b>Activo No Circulante</b>	60,354,983.29	4,478,396.17	0.00	64,833,379.46	4,478,396	
Inversiones Financieras a Largo Plazo	0.00	0.00	0.00	0.00	0	
Derechos a Recibir Efectivo o Equivalentes a Largo Plazo	0.00	0.00	0.00	0.00	0	
Bienes Inmuebles, Infraestructura y Construcciones en Proceso	185,554.63	0.00	0.00	185,554.63	0	
Bienes Muebles	32,214,903.30	4,478,396.17	0.00	36,693,299.47	4,478,396	
Activos Intangibles	0.00	0.00	0.00	0.00	0	
Depreciación, Deterioro y Amortización Acumulada de Bienes	27,954,525.36	0.00	0.00	27,954,525.36	0	
Activos Diferidos	0.00	0.00	0.00	0.00	0	
Estimación por Pérdida o Deterioro de Activos no Circulantes	0.00	0.00	0.00	0.00	0	
Otros Activos no Circulantes	0.00	0.00	0.00	0.00	0	

\* BAJO PROTESTA DE DECIR VERDAD DECLARAMOS QUE LOS ESTADOS FINANCIEROS Y SUS NOTAS, SON RAZONABLEMENTE CORRECTOS Y SON RESPONSABILIDAD DEL EMISOR \*

REVISÓ:

AUTORIZO:

LIC. MANUEL JESÚS HERRERA CARRILLO

PROFESOR FRANCISCO J. NOVELO ORDOÑEZ

DIRECTOR ADMINISTRATIVO

DIRECTOR GENERAL

ELABORÓ:

LC DIANA NOEMI BASULTO SOLIS

JEFA DEL DEPTO. DE RECURSOS FINANCIEROS

INSTITUTO ESTATAL PARA LA EDUCACIÓN DE JÓVENES Y ADULTOS				
ESTADO ANALÍTICO DE LA DEUDA Y OTROS PASIVOS				
DEL 1 DE ENERO AL 30 DE SEPTIEMBRE DEL 2015				
Denominación de las Deudas	Moneda de Contratación	Institución o Para Acreedor	Saldo Inicial del Periodo	Saldo Final del Periodo
<b>DEUDA PÚBLICA</b>				
<b>Corto Plazo</b>				
<b>Deuda Interna</b>				
Instituciones de Crédito				
Títulos y Valores				
Arrendamientos Financieros				
<b>Deuda Externa</b>				
Organismos Internacionales	Financieros			
Deuda Bilateral				
Títulos y Valores				
Arrendamientos Financieros				
<i>Subtotal Corto Plazo</i>				
<b>Largo Plazo</b>				
<b>Deuda Interna</b>				
Instituciones de Crédito				
Títulos y Valores				
Arrendamientos Financieros				
<b>Deuda Externa</b>				
Organismos Internacionales	Financieros			
Deuda Bilateral				
Títulos y Valores				
Arrendamientos Financieros				
<i>Subtotal Largo Plazo</i>				
Otros Pasivos			74,827.19	74,827.19
<b>Total Deuda y Otros Pasivos</b>			<b>74,827.19</b>	<b>74,827.19</b>

"BAJO PROTESTA DE DECIR VERDAD DECLARAMOS QUE LOS ESTADOS FINANCIEROS Y SUS NOTAS, SON RAZONABLEMENTE CORRECTOS Y SON RESPONSABILIDAD DEL EMISOR"

REVISÓ:

LIC. MANUEL JESÚS HERRERA CARRILLO

DIRECTOR ADMINISTRATIVO

AUTORIZÓ:

PROF. FRANCISCO J. NOVELO ORDOÑEZ

DIRECTOR GENERAL

ELABORÓ:

LC DIANA NOEMI BASULTO SOLIS

JEFA DEL DEPTO. DE RECURSOS FINANCIEROS

ESTADO DE FLUJOS DE EFECTIVO		
DEL 1 DE ENERO AL 30 DE SEPTIEMBRE DEL 2015		
Concepto		2015
<b>Flujos de Efectivo de las Actividades de Operación</b>		
<b>Origen</b>		
	Impuestos	
	Cuotas y Aportaciones de Seguridad Social	
	Contribuciones de mejoras	
	Derechos	
	Productos de Tipo Corriente	
	Aprovechamientos de Tipo Corriente	
	Ingresos por Venta de Bienes y Servicios	
	Ingresos no Comprendidos en las Fracciones de la Ley de Ingresos Causados en Ejercicios Fiscales Anteriores	
	Pendientos de Liquidación o Pago	
	Participaciones y Aportaciones	
	Transferencias, Asignaciones y Subsidios y Otras Ayudas	9,038,151.68
	Otros Orígenes de Operación	24,643.94
<b>Aplicación</b>		
	Servicios Personales	
	Materiales y Suministros	
	Servicios Generales	
	Transferencias Internas y Asignaciones al Sector Público	
	Transferencias al resto del Sector Público	
	Subsidios y Subvenciones	
	Ayudas Sociales	
	Pensiones y Jubilaciones	
	Transferencias e Fideicomisos, Mandatos y Contratos Análogos	
	Transferencias a la Seguridad Social	
	Donativos	
	Transferencias al Exterior	
	Participaciones	
	Aportaciones	
	Convenios	
	Otras Aplicaciones de Operación	
<b>Flujos Netos de Efectivo por Actividades de Operación</b>		<b>9,062,795.62</b>
<b>Flujos de Efectivo de las Actividades de Inversión</b>		
<b>Origen</b>		
	Bienes inmuebles, Infraestructura y Construcciones en Proceso	0.00
	Bienes Muebles	0.00
	Otros Orígenes de Inversión	0.00
<b>Aplicación</b>		
	Bienes Inmuebles, Infraestructura y Construcciones en Proceso	0.00
	Bienes Muebles	0.00
	Otras Aplicaciones de Inversión	0.00
<b>Flujos Netos de Efectivo por Actividades de Inversión</b>		<b>0.00</b>
<b>Flujo de Efectivo de las Actividades de Financiamiento</b>		
<b>Origen</b>		
	Endeudamiento Neto	
	Interno	
	Externo	
<b>Aplicación</b>		
	Servicios de la Deuda	
	Interno	
	Externo	
<b>Flujos netos de Efectivo por Actividades de Financiamiento</b>		<b>0.00</b>
<b>Incremento/Disminución Neto en el Efectivo y Equivalentes al Efectivo</b>		<b>9,062,795.62</b>
<b>Efectivo y Equivalentes al Efectivo al Inicio del Ejercicio</b>		<b>0.00</b>
<b>Efectivo y Equivalentes al Efectivo al Final del Ejercicio</b>		<b>9,062,795.62</b>

\* BAJO PROTESTA DE DECIR VERDAD DECLARAMOS QUE LOS ESTADOS FINANCIEROS Y SUS NOTAS, SON RAZONABLEMENTE CORRECTOS Y SON RESPONSABILIDAD DEL EMISOR\*

EMISOR

AUTORIZO:

ELABORO:

Instituto Quintanauense para la Educación  
de Jóvenes y Adultos  
LIC. MANUEL J. HERRERA CARRILLO  
DIRECTOR ADMINISTRATIVO  
Av. Independencia 1000  
Col. David Gustavo,  
Chetumal, Quintana Roo, C.P. 77013  
Tel: (983) 8321029 8323101

PROFE. FRANCISCO J. NOVELO ORDOÑEZ  
DIRECTOR GENERAL

L.C. DIANA NOEMI BASULTO SOLIS  
JEFA DEL DEPTO. DE RECURSOS FINANCIEROS

INSTITUTO ESTATAL PARA LA EDUCACIÓN DE JÓVENES Y ADULTOS DEL ESTADO DE QUINTANA ROO

ENDEUDAMIENTO NETO


DEL 1 DE ENERO AL 30 DE SEPTIEMBRE DEL 2015

Identificación de Crédito o Instrumento	Contratación / Colocación	Amortización	Endeudamiento Neto
	A	B	C = A - B
<b>Créditos Bancarios</b>			
Total Créditos Bancarios			
<b>Otros Instrumentos de Deuda</b>			
Total Otros Instrumentos de Deuda			
TOTAL			

REVISÓ

  
**LIC. MANUEL J. HERRERA CARRILLO**  
 DIRECTOR ADMINISTRATIVO

AUTORIZO

  
**PROFR. FRANCISCO J. NOVELO ORDOÑEZ**  
 DIRECTOR GENERAL

ELABORÓ

  
**L.C. DIANA NOEMI BASULTO SOLIS**  
 JEFA DEL DEPTO. DE RECURSOS FINANCIEROS



INSTITUTO ESTATAL PARA LA EDUCACIÓN DE JÓVENES Y ADULTOS			
ESTADO DE SITUACIÓN FINANCIERA			
DEL 1 DE ENERO AL 30 DE SEPTIEMBRE DEL 2015			
ACTIVO	2015	PASIVO	2015
<b>Activo Circulante</b>		<b>Pasivo Circulante</b>	
Efectivo y Equivalentes	9,063,785.62	Cuentas por Pagar a Corto Plazo	295,878.31
Derechos a Recibir Efectivo o Equivalentes	25,378,493.81	Documentos por Pagar a Corto Plazo	1,086,021.70
Derechos a Recibir Bienes o Servicios	0.00	Porción a Corto Plazo de la Deuda Pública a Largo Plazo	0.00
Inventarios	0.00	Títulos y Valores a Corto Plazo	0.00
Almacenes	0.00	Pasivos Diferidos a Corto Plazo	0.00
Estimación por Pérdida o Deterioro de Activos Circulantes	0.00	Fondos y Bienes de Terceros en Garantía y/o Administración a Corto Plazo	0.00
Otros Activos Circulantes	0.00	Provisiones a Corto Plazo	0.00
		Otros Pasivos a Corto Plazo	19,799,907.00
<b>Total de Activos Circulantes</b>	<b>34,442,289.23</b>	<b>Total de Pasivos Circulantes</b>	<b>21,191,807.01</b>
<b>Activo No Circulante</b>		<b>Pasivo No Circulante</b>	
Inversiones Financieras a Largo Plazo	0.00	Cuentas por Pagar a Largo Plazo	0.00
Derechos a Recibir Efectivo o Equivalentes a Largo Plazo	0.00	Documentos por Pagar a Largo Plazo	0.00
Bienes Inmuebles, Infraestructura y Construcciones en Proceso	185,554.63	Deuda Pública a Largo Plazo	0.00
Bienes Muebles	36,693,998.47	Pasivos Diferidos a Largo Plazo	0.00
Activos Intangibles		Fondos y Bienes de Terceros en Garantía y/o en Administración a Largo Plazo	0.00
Depreciación, Deterioro y Amortización Acumulada de Bienes	-27,954,525.36	Provisiones a Largo Plazo	0.00
Activos Diferidos		<b>Total de Pasivos No Circulantes</b>	<b>0.00</b>
Estimación por Pérdida o Deterioro de Activos no Circulantes	0.00	<b>Total del Pasivo</b>	<b>21,191,807.01</b>
Otros Activos no Circulantes	0.00	<b>Hacienda Pública/Patrimonio</b>	
<b>Total de Activos No Circulantes</b>	<b>8,925,027.74</b>	<b>Hacienda Pública/Patrimonio Contribuido</b>	
<b>Total del Activo</b>	<b>43,367,316.97</b>	<b>Aportaciones</b>	<b>6,000,643.24</b>
		<b>Donaciones de Capital</b>	<b>732,692.00</b>
		<b>Actualización de la Hacienda Pública/Patrimonio</b>	<b>0.00</b>
		<b>Hacienda Pública/Patrimonio Generado</b>	
		<b>Resultados del Ejercicio (Ahorro/ Desahorro)</b>	<b>12,690,592.90</b>
		<b>Resultados de Ejercicios Anteriores</b>	<b>2,751,581.82</b>
		<b>Revaluos</b>	<b>0.00</b>
		<b>Reservas</b>	<b>0.00</b>
		<b>Rectificaciones de Resultados de Ejercicios Anteriores</b>	<b>0.00</b>
		<b>Exceso o Insuficiencia en la Actualización de la Hacienda Pública/Patrimonio</b>	<b>0.00</b>
		<b>Resultado por Posición Monetaria</b>	<b>0.00</b>
		<b>Resultado por Tenencia de Activos no Monetarios</b>	<b>0.00</b>
		<b>Total Hacienda Pública/Patrimonio</b>	<b>22,175,509.96</b>
		<b>Total del Pasivo y Hacienda Pública/Patrimonio</b>	<b>43,367,316.97</b>

"BAJO PROTESTA DE DECIR VERDAD DECLARAMOS QUE LOS ESTADOS FINANCIEROS Y SUS NOTAS, SON RAZONABLEMENTE CORRECTOS Y SON RESPONSABILIDAD DEL EMISOR"

REVISÓ:

\_\_\_\_\_  
LIC. MANUEL JESÚS HERRERA CARRILLO

DIRECTOR ADMINISTRATIVO

AUTORIZÓ:

\_\_\_\_\_  
PROFESOR FRANCISCO J. NOVELO ORDOÑEZ

DIRECTOR GENERAL

ELABORÓ:

\_\_\_\_\_  
LIC. DIANA NOEMI BASULTO SOLÍS

JEFA DEL DEPTO. DE RECURSOS FINANCIEROS

Instituto Estatal para la Educación  
 de Jóvenes y Adultos  
 Av. Independencia No. 294  
 Col. David Gustavo,  
 Chetumal, Quintana Roo, C.P. 77013  
 Tel. (953) 8321029 8323101

	Origen	Aplicación
<b>Activo</b>		
<b>Activo Circulante</b>		
Efectivo y Equivalentes	9,063,795.62	
Derechos a Recibir Efectivo o Equivalentes	25,378,493.61	
Derechos a Recibir Bienes o Servicios		
Inventarios		
Almacenes		
Estimación por Pérdida o Deterioro de Activos Circulantes		
Otros Activos Circulantes		
<b>Activo No Circulante</b>		
Inversiones Financieras a Largo Plazo		
Derechos a Recibir Efectivo o Equivalentes a Largo Plazo		
Bienes Inmuebles, Infraestructura y Construcciones en Proceso	185,554.63	
Bienes Muebles	36,693,998.47	
Activos Intangibles		
Depreciación, Deterioro y Amortización Acumulada de Bienes		27,954,525.36
Activos Diferidos		
Estimación por Pérdida o Deterioro de Activos no Circulantes		
Otros Activos no Circulantes		
<b>Pasivo</b>		
<b>Pasivo Circulante</b>		
Cuentas por Pagar a Corto Plazo		295,878.31
Documentos por Pagar a Corto Plazo		1096021.70
Porción a Corto Plazo de la Deuda Pública a Largo Plazo		
Títulos y Valores a Corto Plazo		
Pasivos Diferidos a Corto Plazo		
Fondos y Bienes de Terceros en Garantía y/o Administración a Corto Plazo		
Provisiones a Corto Plazo		
Otros Pasivos a Corto Plazo		19,799,907.00
<b>Pasivo No Circulante</b>		
Cuentas por Pagar a Largo Plazo		
Documentos por Pagar a Largo Plazo		
Deuda Pública a Largo Plazo		
Pasivos Diferidos a Largo Plazo		
Fondos y Bienes de Terceros en Garantía y/o en Administración a Largo Plazo		
Provisiones a Largo Plazo		
<b>HACIENDA PÚBLICA/PATRIMONIO</b>		
<b>Hacienda Pública/Patrimonio Contribuido</b>		
Aportaciones		6,000,643.24
Donaciones de Capital		732,692.00
Actualización de la Hacienda Pública/Patrimonio		
<b>Hacienda Pública/Patrimonio Generado</b>		
Resultados del Ejercicio (Ahorro/ Desahorro)		12,690,592.90
Resultados de Ejercicios Anteriores		2,751,581.82
Revalúos		
Reservas		
Rectificaciones de Resultados de Ejercicios Anteriores		
<b>Excesos o Insuficiencia en la Actualización de la Hacienda Pública/Patrimonio</b>		
Resultado por Posición Monetaria		
Resultado por Tenencia de Activos no Monetarios		
	71,321,842	71,321,842

"BAJO PROMESA DE DECIR VERDAD DECLARAMOS QUE LOS ESTADOS FINANCIEROS Y SUS NOTAS, SON RAZONABLEMENTE CORRECTOS Y SON RESPONSABILIDAD DEL EMISOR"

Instituto Estatal para la Educación de Jóvenes y Adultos  
de Jóvenes y Adultos  
Av. Independencia No. 284  
Col. David Gustavino,  
Chetumal, Quintana Roo, C.P. 77013  
Tel. (983) 8321029/8323101

JUAN MANUEL HERRERA CARRILLO  
DIRECTOR ADMINISTRATIVO

PROFESOR FRANCISCO JAVIER NOVELO ORDOÑEZ  
DIRECTOR GENERAL

ELABORO:



INSTITUTO ESTATAL PARA LA EDUCACIÓN DE JÓVENES Y ADULTOS	
ESTADO DE ACTIVIDADES	
DEL 1 DE ENERO AL 30 DE SEPTIEMBRE DEL 2015	
	2015
<b>INGRESOS Y OTROS BENEFICIOS</b>	
<b>Ingresos de la Gestión:</b>	
Impuestos	0.00
Cuotas y Aportaciones de Seguridad Social	0.00
Contribuciones de Mejoras	0.00
Derechos	0.00
Productos de Tipo Corriente	0.00
Aprovechamientos de Tipo Corriente	0.00
Ingresos por Venta de Bienes y Servicios	0.00
Ingresos no comprendidos en las Fracciones de la Ley de Ingresos Causados en Ejercicios Fiscales Anteriores Pendientes de Liquidación o Pago	0.00
<b>Participaciones, Aportaciones, Transferencias, Asignaciones, Subsidios y Otras Ayudas</b>	
Participaciones y Aportaciones	0.00
Transferencia, Asignaciones, Subsidios y Otras Ayudas	68,071,600.72
<b>Otros Ingresos y Beneficios</b>	
Ingresos Financieros	0.00
Incremento por Variación de Inventarios	0.00
Diminución del Exceso de Estimaciones por Pérdida o Deterioro u Obsolescencia	0.00
Diminución del Exceso de Provisiones	0.00
Otros Ingresos y Beneficios Varios	24,643.94
<b>Total de Ingresos y Otros Beneficios</b>	<b>68,096,244.66</b>
<b>GASTOS Y OTRAS PÉRDIDAS</b>	
<b>Gastos de Funcionamiento</b>	
Servicios Personales	24,210,074.37
Materiales y Suministros	3,053,465.37
Servicios Generales	4,590,910.33
BIENES MUEBLES, INMUEBLES E INTANGIBLES	4,478,956.17
<b>Transferencia, Asignaciones, Subsidios y Otras Ayudas</b>	
Transferencias Informes y Asignaciones al Sector Público	0.00
Transferencias al Resto del Sector Público	0.00
Subsidios y Subvenciones	0.00
Ayudas Sociales	10,063,805.50
Pensiones y Jubilaciones	0.00
Transferencias a Fideicomisos, Mandatos y Contratos Análogos	0.00
Transferencias a la Seguridad Social	0.00
Donativos	0.00
Transferencias al Exterior	0.00
<b>Participaciones y Aportaciones</b>	
Participaciones	0.00
Aportaciones	0.00
Convenios	0.00
<b>Intereses, Comisiones y Otros Gastos de la Deuda Pública</b>	
Intereses de la Deuda Pública	0.00
Comisiones de la Deuda Pública	0.00
Gastos de la Deuda Pública	0.00
Costo por Coberturas	0.00
Apoyos Financieros	0.00
<b>Otros Gastos y Pérdidas Extraordinarias</b>	
Estimaciones, Depreciaciones, Deterioros, Obsolescencia y Amortizaciones	0.00
Provisiones	0.00
Diminución de Inventarios	0.00
Aumento por Ineficiencia de Estimaciones por Pérdida o Deterioro u Obsolescencia	0.00
Aumento por Ineficiencia de Provisiones	0.00
Otros Gastos	0.00
<b>Inversión Pública</b>	
Inversión Pública no Capitalizable	0.00
<b>Total de Gastos y Otras Pérdidas</b>	<b>55,405,651.78</b>
<b>Resultados del Ejercicio (Ahorro/Desahorro)</b>	<b>12,690,592.90</b>

"IMPRIMIR ESTE DOCUMENTO DE MANERA QUE LOS ESTADOS FINANCIEROS Y SU NOTAS SON FORTALMENTE CORRECTOS Y SON RESPONSABLES DE LOS DATOS"

REVISÓ

LIC. MANUEL JESÚS PÉREZ CARRILLO  
DIRECTOR ADMINISTRATIVO

Instituto Estatal para la Educación de Jóvenes y Adultos  
Av. Independencia No. 294  
Col. David Gustavo  
Chetumal, Quintana Roo, C.P. 77013  
Tel. (983) 8321029 8323101

AUTORIZÓ

PROFESOR FRANCISCO J. NOVELO ORDOÑEZ  
DIRECTOR GENERAL

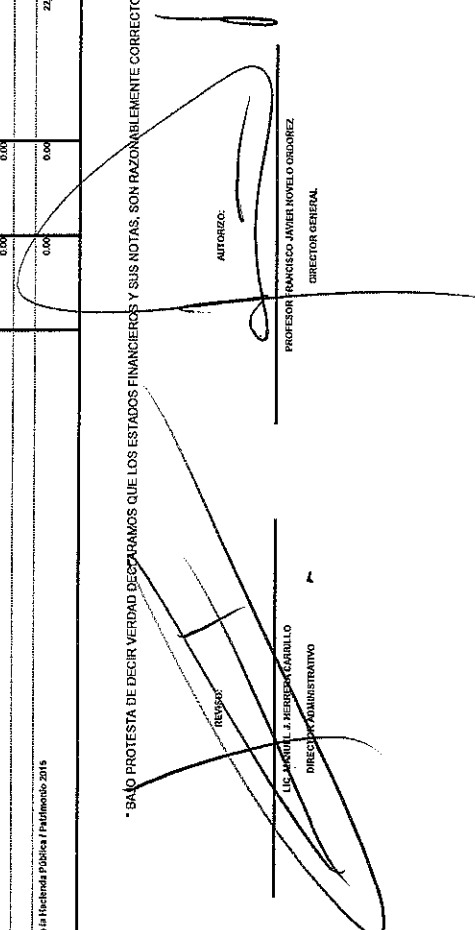
ELABORÓ

L.G. DIANA NOEMI BASULTO SOLÍS

Jefa del Depto. de Recursos Humanos

INSTITUTO ESTATAL PARA LA EDUCACIÓN DE JÓVENES Y ADULTOS ESTADO DE YUCATÁN EN LA HACIENDA PÚBLICA DEL 1 DE ENERO AL 31 DE DICIEMBRE DEL 2011					
Concepto	Hacienda Pública / Patrimonio Contributivo	Hacienda Pública / Patrimonio de Ejercicio Anterior	Hacienda Pública / Patrimonio de Ejercicio	Activos por transferir de Valor	Total
<b>Rectificaciones de Resultados de Ejercicios Anteriores</b>					
Pérdidas Netas (Incluido el Ejercicio)	0.00	0.00	0.00	0.00	0.00
Aportaciones de Capital	0.00	0.00	0.00	0.00	0.00
Adquisición de la Hacienda subsecuente	0.00	0.00	0.00	0.00	0.00
<b>Modificaciones de la Hacienda Pública / Patrimonio Neto del Ejercicio</b>					
Resultados del Ejercicio (Menos Resultados)	0.00	0.00	0.00	0.00	0.00
Resultados de Ejercicios Anteriores	0.00	0.00	0.00	0.00	0.00
Reservas	0.00	0.00	0.00	0.00	0.00
<b>Hacienda Pública / Patrimonio Neto Final del Ejercicio 2011</b>	0.00	0.00	0.00	0.00	0.00
<b>Cambios en la Hacienda Pública / Patrimonio Neto del Ejercicio 2011</b>					
Aportaciones	0.00	0.00	0.00	0.00	2,033,363.06
Deducciones de Capital	0.00	0.00	0.00	0.00	132,692.00
Adquisición de la Hacienda Pública del Ejercicio	0.00	0.00	0.00	0.00	0.00
<b>Variaciones de la Hacienda Pública / Patrimonio Neto del Ejercicio</b>	0.00	0.00	0.00	0.00	1,900,671.06
Resultados del Ejercicio (Menos Resultados)	0.00	0.00	0.00	0.00	15,709,709.61
Resultados de Ejercicios Anteriores	0.00	0.00	0.00	0.00	2,751,281.52
Reservas	0.00	0.00	0.00	0.00	0.00
<b>Saldo Neto en la Hacienda Pública / Patrimonio 2011</b>	0.00	0.00	22,175,695.96	0.00	21,271,493.39

\* BAJO PROTESTA DE DECIR VERDAD DECLARAMOS QUE LOS ESTADOS FINANCIEROS Y SUS NOTAS, SON RAZONABLEMENTE CORRECTOS Y SON RESPONSABILIDAD DEL EMISOR\*

AUTOREZO: 
  
 LIC. CARLOS J. HERRERA CARULLO
   
 DIRECTOR ADMINISTRATIVO

EL ABREO: 
  
 LIC. DIANA ROSEN BASILTO SOLÍS
   
 JEFA DEL DEPTO. DE RECURSOS FINANCIEROS

NOTAS A LOS ESTADOS FINANCIEROS AL 30 DE SEPTIEMBRE DEL 2015

UNIDAD MONETARIA

De acuerdo con las disposiciones legales, la unidad monetaria utilizada por este instituto para la elaboración de los estados financieros es la moneda nacional (peso mexicano).

**Efectivo y equivalentes de efectivo/bancos**

Esta cuenta presenta un saldo de \$ 9'054,045.62 correspondiente a los recursos de ramo 11 por- \$207,480.75; de ramo 33 \$ 3'360,429.92 y \$ 5'891,346.45 de Gobierno del Estado al 30 de septiembre del 2015.

**TOTAL DE ACTIVOS NO CIRCULANTES**

**Bienes Inmuebles, Infraestructura y Construcción en Proceso**

El saldo de esta cuenta al 30 de septiembre del 2015 es de \$ 185,554.63 y corresponde al importe del edificio que actualmente ocupa la Dirección General en la Ciudad de Chetumal.

**Bienes muebles**

El saldo de esta cuenta al 30 de septiembre del 2015 es de \$ 36'693,998.47 este rubro se observa que se registran altas de activo fijo federal y estatal adquirido por el INEA y Gobierno del Estado por la cantidad de \$ 4'478,396.17, quedando los movimientos como se aprecian en el siguiente cuadro:

Tipo de activo	Saldos iniciales	Altas 2015	Bajas 2015	Saldo final al 30-09-2015
Mobiliario y Equipo de Administración	21'073,086.00	0	0	21'073,086.00
Otro mobiliario y equipo educativo	699.00	0	0	699.00
Equipo de instrumental médico	110,151.30	0	0	110,151.30
Equipo de transporte	9'094,010.24	4'478,396.17	0	13'572,406.41
Maquinaria, otros equipos y herramientas	1'937,655.76	0	0	1'937,655.76
<b>Sumas</b>	<b>32'215,602.30</b>	<b>4'478,396.17</b>	<b>0</b>	<b>36'693,998.47</b>

## Registro y valorización

Por lo que respecta al Instituto Estatal para la Educación de jóvenes y adultos, durante el ejercicio 2014 se realizaron las adecuaciones necesarias en el sistema integral de contabilidad gubernamental en lo referente a la valorización del patrimonio, realizando nuevamente el levantamiento del inventario existente; confirmando mediante las facturas correspondientes las fechas de adquisiciones y los costos históricos, que permitan tener la certeza de que los registros contables realizados en los años en los cuales tales bienes fueron adquiridos son correctos o no, de acuerdo a las políticas contables vigentes y aplicables en la materia en dichos ejercicios en donde fueron adquiridos; determinándose la uniformidad en el criterio para el registro de tales bienes, ahora bien con la entrada en vigor de la ley General de Contabilidad Gubernamental publicada en el diario oficial el 31 de Diciembre del 2008, así como sus reformas publicadas el 12 de Noviembre del 2012, el Instituto Estatal para la Educación de Jóvenes y Adultos ha realizado la valoración del patrimonio de conformidad a las "reglas específicas del Registro y Valoración del patrimonio" y los Parámetros de Estimación de Vida útil emitidos por el CONAC y publicados en el diario oficial el 13 de Diciembre de 2011 y el 15 de agosto de 2012, considerando la siguiente tabla:

Cuenta	Concepto	Años De vida útil	% de Depreciación anual
1.2.3	BIENES INMUEBLES, INFRAESTRUCTURA Y CONSTRUCCIONES EN PROCESO		
1.2.3.2	Viviendas	50	2
1.2.3.3	Edificios NO habitacionales	30	3.3
1.2.3.4	Infraestructura	25	4
1.2.3.9	Otros Bienes Inmuebles	20	5
1.2.4	BIENES MUEBLES		
1.2.4.1	Mobiliario y Equipo de Administración		
1.2.4.1.1	Muebles de oficina y estantería	10	10
1.2.4.1.2	Muebles, Excepto de oficina y estantería	10	10
1.2.4.1.3	Equipo de cómputo y de Tecnologías de la Información	3	33.3
1.2.4.1.9	Otros mobiliarios y Equipos de Administración	10	10
1.2.4.2	Mobiliario y Equipo Educativo y recreativo		
1.2.4.2.1	Equipos y aparatos audiovisuales	3	33.3
1.2.4.2.2	Aparatos Deportivos	5	20
1.2.4.2.3	Cámaras fotográficas y de Video	3	33.3
1.2.4.2.9	Otro mobiliario y Equipo Educativo y Recreativo	5	20
1.2.4.3	Equipo Instrumental Médico y de Laboratorio		
1.2.4.3.1	Equipo Médico y de Laboratorio	5	20
1.2.4.3.2	Instrumental Médico y de Laboratorio	5	20
1.2.4.4	Equipo de Transporte		

1.2.4.4.1	Automóviles y Equipo Terrestre	5	20
1.2.4.4.2	Carrocerías y Remolques	5	20
1.2.4.4.3	Equipo Aeroespacial	5	20
1.2.4.4.4	Equipo ferroviario	5	20
1.2.4.4.5	Embarcaciones	5	20
1.2.4.4.9	Otros equipos de Transporte	5	20
1.2.4.5	Equipo de Defensa y seguridad	*	*
<b>1.2.4.6 Maquinaria, otros Equipos y Herramientas</b>			
1.2.4.6.1	Maquinaria y equipo agropecuario	10	10
1.2.4.6.2	Maquinaria y Equipo Industrial	10	10
1.2.4.6.3	Maquinaria y Equipo de Construcción	10	10
1.2.4.6.4	Sistemas de aire acondicionado, calefacción y de Refrigeración Industrial y Comercial	10	10
1.2.4.6.5	Equipo de comunicación y Telecomunicaciones	10	10
1.2.4.6.6	Equipos de Generación Eléctrica, Aparatos y Accesorios Electrónicos	10	10
1.2.4.6.7	Herramientas y Máquinas-Herramienta	10	10
1.2.4.6.9	Otros Equipos	10	10
<b>1.2.4.8 Activos Biológicos</b>			
1.2.4.8.1	Bovinos	5	20
1.2.4.8.2	Porcinos	5	20
1.2.4.8.3	Aves	5	20
1.2.4.8.4	Ovinos y caprinos	5	20
1.2.4.8.5	Peces y acuicultura	5	20
1.2.4.8.6	Equipos	5	20
1.2.4.8.7	Especies Menores y de Zoológico	5	20
1.2.4.8.8	Árboles y plantas	5	20
1.2.4.8.9	Otros activos Biológicos	5	20

El Instituto Estatal para la Educación de Jóvenes y Adultos, realizo la revalorización del patrimonio y realizo los cálculos de las depreciaciones en apego a lo anteriormente señalado, actualmente ha logrado realizar el cálculo y registro de las depreciaciones y las amortizaciones hasta el ejercicio 2014.

## TOTAL PASIVOS CIRCULANTES

### Cuentas por pagar a corto plazo

Esta cuenta presenta un saldo de \$ 295,878.31 del pago de impuestos federales del mes de septiembre el cual se liquidara a más tardar el 17 de septiembre del 2015.

### Doctos. Por pagar a corto plazo

Esta cuenta presenta un saldo de \$1'096,021.70.00 la cual está integrada por pagos de aportaciones al ISSSTE y SAR.

de Jóvenes y Adultos  
 Av. Independencia No. 284  
 Col. David Gustavo.  
 Chetumal, Quintana Roo. C.P. 77013  
 Tel. (983) 8321029 8323101

### Otros pasivos a corto plazo

Esta cuenta presenta un saldo de \$19'799,907.00 por concepto de recursos pendientes de ministrar por parte de Gobierno del Estado en atención al presupuesto autorizado modificado de Ramo 33, Gobierno del Estado y Ramo 11.

## Presupuesto

INSTITUTO ESTATAL PARA LA EDUCACIÓN DE JÓVENES Y ADULTOS						
Estado Analítico de Ingresos						
Del 01 de Enero al 30 de Septiembre de 2015						
Rubro de Ingresos	Ingreso					Diferencia (7=5-1)
	Estimado	Amortizaciones y Reducciones	Modificado	Devengado	Recaudado	
	(1)	(2)	(3=1+2)	(4)	(5)	
Impuestos	0	0	0	0	0	0
Cuotas y Aportaciones de Seguridad Social	0	0	0	0	0	0
Contribuciones de Mejoras	0	0	0	0	0	0
Derechos	0	0	0	0	0	0
Productos	0	0	0	0	0	0
Corriente	0	0	0	0	0	0
Capital	0	0	0	0	0	0
Aprovechamientos	0	0	0	0	0	0
Corriente	0	0	0	0	0	0
Capital	0	0	0	0	0	0
Ingresos por Ventas de Bienes y Servicios	0	0	0	0	0	0
Participaciones y Aportaciones	94,397,590	4,553,223	98,950,813	79,631,979	68,123,866	26,273,724
Transferencias, Asignaciones, Subsidios y Otras Ayudas	0	0	0	0	0	0
Ingresos Derivados de Financiamientos	0	0	0	0	0	0
<b>Total</b>	<b>94,397,590</b>	<b>4,553,223</b>	<b>98,950,813</b>	<b>79,631,979</b>	<b>68,123,866</b>	<b>26,273,724</b>
				Ingresos excedentes		26,273,724

Estado Analítico de Ingresos Por Fuente de Financiamiento	Ingreso					Diferencia (7=5-1)
	Estimado	Amortizaciones y Reducciones	Modificado	Devengado	Recaudado	
	(1)	(2)	(3=1+2)	(4)	(5)	
<b>Ingresos del Gobierno</b>	0	0	0	0	0	0
Impuestos	0	0	0	0	0	0
Contribuciones de Mejoras	0	0	0	0	0	0
Derechos	0	0	0	0	0	0
Productos	0	0	0	0	0	0
Corriente	0	0	0	0	0	0
Capital	0	0	0	0	0	0
Aprovechamientos	0	0	0	0	0	0
Corriente	0	0	0	0	0	0
Capital	0	0	0	0	0	0
Participaciones y Aportaciones	94,397,590	4,553,223	98,950,813	79,631,979	68,123,866	26,273,724
Transferencias, Asignaciones, Subsidios y Otras Ayudas	0	0	0	0	0	0
<b>Ingresos de Organismos y Empresas</b>	0	0	0	0	0	0
Cuotas y Aportaciones de Seguridad Social	0	0	0	0	0	0
Ingresos por Ventas de Bienes y Servicios	0	0	0	0	0	0
Transferencias, Asignaciones, Subsidios y Otras Ayudas	0	0	0	0	0	0
<b>Ingresos derivados de financiamiento</b>	0	0	0	0	0	0
Ingresos Derivados de Financiamientos	0	0	0	0	0	0
<b>Total</b>	<b>94,397,590</b>	<b>4,553,223</b>	<b>98,950,813</b>	<b>79,631,979</b>	<b>68,123,866</b>	<b>26,273,724</b>
				Ingresos excedentes		26,273,724

INSTITUTO ESTADAL PARA LA EDUCACION DE JOVENES Y ADULTOS Estado Analítico del Ejercicio del Presupuesto de Egresos Clasificación Económica (por Tipo de Gasto) Del 01 de Enero al 30 de Septiembre de 2015						
Concepto	Egresos					Subejercicio
	Aprobado	Ampliaciones/ (Reducciones)	Modificado	Devengado	Pagado	
	1	2	3=(1+2)	4	5	6=(3-4)
Gasto Corriente	94,397,590	0	94,397,590	50,927,255	50,927,255	43,470,334
Gasto de Capital	0	4,553,223	4,553,223	4,478,396	4,478,396	74,827
Amortización de la Deuda y Disminución de Pasivos	0	0	0	0	0	0
<b>Total del Gasto</b>	<b>94,397,590</b>	<b>4,553,223</b>	<b>98,950,813</b>	<b>55,405,651</b>	<b>55,405,651</b>	<b>43,545,161</b>

INSTITUTO ESTADAL PARA LA EDUCACION DE JOVENES Y ADULTOS Estado Analítico del Ejercicio del Presupuesto de Egresos Clasificación Administrativa Del 01 de Enero al 30 de Septiembre de 2015						
--	--	--	--	--	--	--

Concepto	Egresos					Subejercicio
	Aprobado	Ampliaciones/ (Reducciones)	Modificado	Devengado	Pagado	
	1	2	3=(1+2)	4	5	6=(3-4)
INSTITUTO ESTADAL PARA LA EDUCACION DE JOVENES Y ADULTOS	94,397,590	4,553,223	98,950,813	55,405,651	55,405,651	43,545,161
<b>Total del Gasto</b>	<b>94,397,590</b>	<b>4,553,223</b>	<b>98,950,813</b>	<b>55,405,651</b>	<b>55,405,651</b>	<b>43,545,161</b>




## ARMONIZACION CONTABLE.

Se contrató el sistema contable denominado SAACG. Net , Sistema Automatizado y Administrado de contabilidad Gubernamental del Instituto para el Desarrollo Técnico de las Haciendas Públicas para efecto de generar la información contable y presupuestal ya que dicho sistema reúne los requisitos para cumplir con las obligaciones establecidas en ley General de Contabilidad Gubernamental.

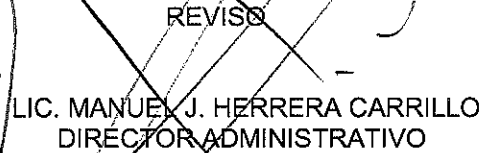
Asimismo durante el primer semestre del 2015 se asistieron a las capacitaciones otorgadas por el consejo estatal de Armonización Contable del Estado de Quintana Roo (CEACQROO)

Se Cumplió con las publicaciones de los tres primeros trimestres, en tiempo y forma de los formatos aprobados por el consejo nacional de armonización Contable publicados el 4 de abril del 2014 con el propósito de dar cumplimiento a las disposiciones establecidas en el art. 73 del título quinto de la LGCG, se publicó dentro de la página del Internet de este Instituto la información relativa a las aportaciones Para la Educación Tecnológica y de Adultos.

ELABORO

  
L.C. DIANA BASULTO SOLIS  
JEFA DEL DEPTO. DE REC. FINANC.

REVISO

  
LIC. MANUEL J. HERRERA CARRILLO  
DIRECTOR ADMINISTRATIVO

AUTORIZO

  
PROF. FRANCISCO J. NOVELO ORDOÑEZ  
DIRECTOR GENERAL



INSTITUTO ESTATAL PARA LA EDUCACION DE JOVENES Y ADULTOS  
 ESTADO ANALITICO DEL EJERCICIO DEL PRESUPUESTO DE EGRESOS POR CAPITULO DEL GASTO  
 PRESUPUESTO ACUMULADO: ENERO-SEPTIEMBRE  
 CONCENTRADO 2010



EJERCICIO DEL PRESUPUESTO	PRESUPUESTO DE EGRESOS	AMPLIACIONES (REDUCCIONES)	PRESUPUESTO VIGENTE	COMPROMETIDO	PRESUPUESTO DISPONIBLE PARA COMPROMETER	DEVENGADO	COMPROMETIDO NO DEVENGADO	PRESUPUESTO SIN DEVENGAR	EJERCIDO	PAGADO	CUENTAS POR PAGAR	
<b>NOMBRE</b>												
1000	SERVICIOS PERSONALES	36,413,924.00	0.00	36,413,924.00	24,210,074.37	12,200,849.50	24,210,074.37	0.00	12,200,849.50	24,210,074.37	24,210,074.37	0.00
2000	MATERIALES Y SUMINISTROS	5,706,554.00	-323,297.00	5,383,257.00	3,053,485.37	2,329,791.60	3,053,485.37	0.00	2,329,791.60	3,053,485.37	3,053,485.37	0.00
3000	SERVICIOS GENERALES	7,338,381.00	323,297.00	7,661,678.00	4,596,910.35	3,061,767.85	4,596,910.35	0.00	3,061,767.85	4,596,910.35	4,596,910.35	0.00
4000	TRANSF. ASIGNAC. SUBS. Y OTRAS AYUDAS	44,838,731.00	0.00	44,838,731.00	19,063,805.50	25,874,925.50	19,063,805.50	0.00	25,874,925.50	19,063,805.50	19,063,805.50	0.00
5000	BIENES MUEBLES, INMUEBLES E INTANGIBLES	0.00	4,553,223.36	4,553,223.36	4,478,396.17	74,827.19	4,478,396.17	0.00	74,827.19	4,478,396.17	4,478,396.17	0.00
	<b>TOTAL</b>	<b>94,397,690.00</b>	<b>4,553,223.36</b>	<b>98,950,913.36</b>	<b>55,405,651.79</b>	<b>43,545,161.60</b>	<b>55,405,651.79</b>	<b>0.00</b>	<b>43,545,161.60</b>	<b>55,405,651.79</b>	<b>55,405,651.79</b>	<b>0.00</b>

\_\_\_\_\_  
 LIC. MARCO A. PARRIS-SILLOA  
 ELABORÓ

\_\_\_\_\_  
 LIC. ROSALBA MARTÍNEZ CEM  
 REVISÓ

\_\_\_\_\_  
 PROF. FRANCISCO JAVIER NOVELLO-ORCÓRIZ  
 AUTORIZÓ



Quintana Roo

INSTITUTO ESTATAL PARA LA EDUCACION DE JOVENES Y ADULTOS  
ESTADO ANALITICO DEL EJERCICIO DEL PRESUPUESTO DE EGRESOS POR CAPITULO DEL GASTO  
PRESUPUESTO ACUMULADO: ENERO-SEPTIEMBRE  
FAETA 2015



EJERCICIO DEL PRESUPUESTO	PRESUPUESTO DE EGRESOS	AMPLIACIONES (REDUCCIONES)	PRESUPUESTO VIGENTE	COMPROMETIDO	PRESUPUESTO DISPONIBLE PARA COMPROMETER	DEVENGADO	COMPROMETIDO NO DEVENGADO	PRESUPUESTO SIN DEVENGAR	EJERCIDO	PAGADO	CUENTAS POR PAGAR	
NOMBRE												
1000	SERVICIOS PERSONALES	26,477,030.00	0.00	26,477,030.00	18,571,379.29	7,905,651.71	18,571,379.29	0.00	7,905,651.71	18,571,379.29	18,571,379.29	0.00
2000	MATERIALES Y SUBSISTROS	1,574,549.00	106,116.20	1,680,665.20	1,227,394.71	458,270.49	1,227,394.71	0.00	458,270.49	1,227,394.71	1,227,394.71	0.00
3000	SERVICIOS GENERALES	5,738,110.00	-106,116.20	5,631,993.80	3,924,484.67	1,704,509.13	3,924,484.67	0.00	1,704,509.13	3,924,484.67	3,924,484.67	0.00
4000	TRANSF. ASIGNAC. SUBS. Y OTRAS AYUDAS	6,633,427.00	0.00	6,633,427.00	1,962,475.00	4,670,952.00	1,962,475.00	0.00	4,670,952.00	1,962,475.00	1,962,475.00	0.00
5000	BIENES MUEBLES, INVUEBLES E INTANGIBLES	0.00	3,973,583.36	3,973,583.36	3,898,790.17	74,823.19	3,898,790.17	0.00	74,823.19	3,898,790.17	3,898,790.17	0.00
	TOTAL	40,423,116.00	3,873,583.36	44,296,699.36	29,694,492.84	14,793,296.52	29,694,492.84	0.00	14,793,296.52	29,694,492.84	29,694,492.84	0.00

LIC. MARCO A. PEREZ JILGA  
ELABORO

LIC. ROSA A. VALLEJO  
REVISO

DR. FRANCISCO JAVIER NOVELS GROSSEZ  
AUTORIZO



Quintana Roo

INSTITUTO ESTATAL PARA LA EDUCACION DE JOVENES Y ADULTOS  
ESTADO ANALITICO DEL EJERCICIO DEL PRESUPUESTO DE EGRESOS POR CAPITULO DEL GASTO  
PRESUPUESTO ACUMULADO: ENERO-SEPTIEMBRE  
GOBIERNO DEL ESTADO 2015



EJERCICIO DEL PRESUPUESTO		PRESUPUESTO DE EGRESOS	AMPLIACIONES (REDUCCIONES)	PRESUPUESTO VIGENTE	COMPROMETIDO	PRESUPUESTO DISPONIBLE PARA COMPROMETER	DEVENGADO	COMPROMETIDO NO DEVENGADO	PRESUPUESTO SIN DEVENGAR	EJERCIDO	PAGADO	CUENTAS POR PAGAR
NOMBRE												
1000	SERVICIOS PERSONALES	9,305,894.00	0.00	9,305,894.00	5,038,896.08	4,268,197.92	5,038,896.08	0.00	4,268,197.92	5,038,896.08	5,038,896.08	0.00
2000	MATERIALES Y SUMINISTROS	1,821,624.00	0.00	1,821,624.00	418,541.14	1,403,082.86	418,541.14	0.00	1,403,082.86	418,541.14	418,541.14	0.00
3000	SERVICIOS GENERALES	1,377,779.00	0.00	1,377,779.00	179,363.11	1,201,406.89	179,363.11	0.00	1,201,406.89	179,363.11	179,363.11	0.00
4000	TRANSF. ASIGNAC. SUBS. Y OTRAS AYUDAS	7,683,780.00	0.00	7,683,780.00	3,517,802.00	4,165,978.00	3,517,802.00	0.00	4,165,978.00	3,517,802.00	3,517,802.00	0.00
5000	BIENES MUEBLES, INMUEBLES E INTANGIBLES	0.00	579,640.00	579,640.00	579,636.00	4.00	579,636.00	0.00	4.00	579,636.00	579,636.00	0.00
TOTAL		20,889,068.00	579,640.00	21,379,708.00	10,321,838.33	11,048,869.87	10,321,838.33	0.00	11,048,869.87	10,321,838.33	10,321,838.33	0.00

LIC. MARCO A. PARRIS ULLOA  
ELABORÓ

LIC. ROMAN A. GONZALEZ  
REVISÓ

PROF. FRANCISCO JAVIER NOVELO ORDOÑEZ  
AUTORIZÓ



Quintana Roo

INSTITUTO ESTATAL PARA LA EDUCACION DE JOVENES Y ADULTOS  
ESTADO ANALITICO DEL EJERCICIO DEL PRESUPUESTO DE EGRESOS POR CAPITULO DEL GASTO  
PRESUPUESTO ACUMULADO: ENERO-SEPTIEMBRE  
RAMO XI 2015



EJERCICIO DEL PRESUPUESTO		PRESUPUESTO DE EGRESOS	AMPLIACIONES (REDUCCIONES)	PRESUPUESTO VIGENTE	COMPROMETIDO	PRESUPUESTO DISPONIBLE PARA COMPROMETER	DEVENGADO	COMPROMETIDO NO DEVENGADO	PRESUPUESTO SIN DEVENGAR	EJERCIDO	PAGADO	CUENTAS POR PAGAR
NOMBRE												
1800	SERVICIOS PERSONALES	0.00	0.00	0.00	0.00	0.00	0.00	0.00	0.00	0.00	0.00	0.00
2000	MATERIALES Y SUMINISTROS	2,330,381.00	-400,413.20	1,929,967.80	1,407,529.52	490,438.28	1,407,529.52	0.00	490,438.28	1,407,529.52	1,407,529.52	0.00
3000	SERVICIOS GENERALES	722,501.00	432,413.20	290,087.80	499,082.57	155,851.83	499,082.57	0.00	155,851.83	499,082.57	499,082.57	0.00
4000	TRANSF. ASIGNAC. SUBS. Y OTRAS AYUDAS	30,521,524.00	0.00	30,521,524.00	13,963,528.50	17,057,995.50	13,963,528.50	0.00	17,057,995.50	13,963,528.50	13,963,528.50	0.00
9000	BIENES MUEBLES, INMUEBLES E INTANGIBLES	0.00	0.00	0.00	0.00	0.00	0.00	0.00	0.00	0.00	0.00	0.00
TOTAL		33,174,406.00	0.00	33,174,406.00	15,470,120.59	17,704,285.41	15,470,120.59	0.00	17,704,285.41	15,470,120.59	15,470,120.59	0.00

LIC. MARCO A. PEREZ-SILLOA  
ELABORO

LIC. ROMANA S. DE CAY  
REVISO

DR. FRANCISCO JIMENA MORENO OROPEZ  
AUTORIZO



**INSTITUTO ESTATAL PARA LA EDUCACION DE JOVENES Y ADULTOS**  
**ESTADO ANALÍTICO DEL PRESUPUESTO DE EGRESOS**  
**Clasificación por Objeto del Gasto (CONCENTRADO)**  
**Del 01 de Enero al 30 de septiembre de 2015**  
**(Miles de pesos)**

Concepto	Aprobado	Ampliaciones /Reducciones	Modificado	Devengado	Pagado	Subejercicio
<b>1000 SERVICIOS PERSONALES</b>	<b>36,413,924.00</b>	<b>0.00</b>	<b>36,413,924.00</b>	<b>24,210,074.37</b>	<b>24,210,074.37</b>	<b>12,203,849.63</b>
<b>1100 REMUNERACIONES AL PERSONAL DE CARÁCTER PERMANENTE</b>	<b>10,664,171.00</b>	<b>67,556.47</b>	<b>10,731,727.47</b>	<b>8,062,839.37</b>	<b>8,062,839.37</b>	<b>2,668,888.10</b>
1110 Dietas	0.00	0.00	0.00	0.00	0.00	0.00
1120 Haberes	0.00	0.00	0.00	0.00	0.00	0.00
1130 Sueldos base al personal permanente	10,664,171.00	67,556.47	10,731,727.47	8,062,839.37	8,062,839.37	2,668,888.10
1140 Remuneraciones por adscripción laboral en el extranjero	0.00	0.00	0.00	0.00	0.00	0.00
<b>1200 REMUNERACIONES AL PERSONAL DE CARÁCTER TRANSITO</b>	<b>2,564,331.00</b>	<b>-89,376.71</b>	<b>2,474,954.29</b>	<b>1,563,604.07</b>	<b>1,563,604.07</b>	<b>911,350.22</b>
1210 Honorarios asimilables a salarios	2,564,331.00	-89,376.71	2,474,954.29	1,563,604.07	1,563,604.07	911,350.22
1220 Sueldos base al personal eventual	0.00	0.00	0.00	0.00	0.00	0.00
1230 Retribuciones por servicios de carácter social	0.00	0.00	0.00	0.00	0.00	0.00
1240 Retribución a los representantes de los trabajadores y de los pat	0.00	0.00	0.00	0.00	0.00	0.00
<b>1300 REMUNERACIONES ADICIONALES Y ESPECIALES</b>	<b>6,813,345.00</b>	<b>214,917.06</b>	<b>7,027,362.06</b>	<b>3,318,810.90</b>	<b>3,318,810.90</b>	<b>3,708,551.16</b>
1310 Primas por años de servicios efectivos prestados	334,140.00	785.00	334,925.00	250,127.50	250,127.50	84,797.50
1320 Primas de vacaciones, dominical y gratificación de fin de año	3,161,616.00	213,232.06	3,374,848.06	1,144,634.15	1,144,634.15	2,230,213.91
1330 Horas extraordinarias	0.00	0.00	0.00	0.00	0.00	0.00
1340 Compensaciones	3,317,589.00	0.00	3,317,589.00	1,924,049.25	1,924,049.25	1,393,539.75
1350 Sobrehaberes	0.00	0.00	0.00	0.00	0.00	0.00
1360 Asignaciones de técnico, de mando, por comisión, de vuelo y de	0.00	0.00	0.00	0.00	0.00	0.00
1370 Honorarios especiales	0.00	0.00	0.00	0.00	0.00	0.00
1380 Participaciones por vigilancia en el cumplimiento de las leyes y c	0.00	0.00	0.00	0.00	0.00	0.00
<b>1400 SEGURIDAD SOCIAL</b>	<b>3,373,675.00</b>	<b>56,796.18</b>	<b>3,430,471.18</b>	<b>2,322,592.29</b>	<b>2,322,592.29</b>	<b>1,107,881.89</b>
1410 Aportaciones de seguridad social	1,782,677.00	-137,668.38	1,645,008.62	1,095,937.11	1,095,937.11	549,081.51
1420 Aportaciones a fondos de vivienda	702,232.00	10,377.97	712,609.97	504,037.93	504,037.93	208,572.04
1430 Aportaciones al sistema para el retiro	712,335.00	197,716.14	910,051.14	567,648.75	567,648.75	342,402.39
1440 Aportaciones para seguros	176,431.00	-13,636.55	162,794.45	154,968.50	154,968.50	7,825.95
<b>1500 OTRAS PRESTACIONES SOCIALES Y ECONÓMICAS</b>	<b>12,857,715.00</b>	<b>-248,996.00</b>	<b>12,608,719.00</b>	<b>8,886,376.40</b>	<b>8,886,376.40</b>	<b>3,722,342.60</b>
1510 Cuotas para el fondo de ahorro y fondo de trabajo	58,701.00	432.16	59,133.16	44,451.16	44,451.16	14,682.00
1520 Indemnizaciones	0.00	0.00	0.00	0.00	0.00	0.00
1530 Prestaciones y haberes de retiro	0.00	0.00	0.00	0.00	0.00	0.00
1540 Prestaciones contractuales	12,729,201.00	-249,428.16	12,479,772.84	8,788,825.54	8,788,825.54	3,690,547.30
1550 Apoyos a la capacitación de los servidores públicos	53,190.00	0.00	53,190.00	43,399.14	43,399.14	9,790.86
1560 Otras prestaciones sociales y económicas	16,623.00	0.00	16,623.00	9,700.56	9,700.56	6,922.44
<b>1600 PREVISIONES</b>	<b>0.00</b>	<b>0.00</b>	<b>0.00</b>	<b>0.00</b>	<b>0.00</b>	<b>0.00</b>
1610 Provisiones de carácter laboral, económica y de seguridad social	0.00	0.00	0.00	0.00	0.00	0.00
<b>1700 PAGO DE ESTIMULOS A SERVIDORES PÚBLICOS</b>	<b>140,687.00</b>	<b>0.00</b>	<b>140,687.00</b>	<b>55,851.34</b>	<b>55,851.34</b>	<b>84,835.66</b>
1710 Estímulos	140,687.00	0.00	140,687.00	55,851.34	55,851.34	84,835.66
1720 Recompensas	0.00	0.00	0.00	0.00	0.00	0.00
<b>1800 IMPUESTO SOBRE NÓMINAS Y OTROS QUE SE DERIVEN DE U</b>	<b>0.00</b>	<b>0.00</b>	<b>0.00</b>	<b>0.00</b>	<b>0.00</b>	<b>0.00</b>
1810 Impuesto sobre nóminas	0.00	0.00	0.00	0.00	0.00	0.00
1820 Otros impuestos derivados de una relación laboral	0.00	0.00	0.00	0.00	0.00	0.00
<b>2000 MATERIALES Y SUMINISTROS</b>	<b>5,706,554.00</b>	<b>-323,297.00</b>	<b>5,383,257.00</b>	<b>3,053,465.37</b>	<b>3,053,465.37</b>	<b>2,329,791.63</b>
<b>2100 MATERIALES DE ADMINISTRACION, EMISION DE DOCUMENTO</b>	<b>2,507,138.00</b>	<b>-760,551.33</b>	<b>1,746,586.67</b>	<b>627,314.18</b>	<b>627,314.18</b>	<b>1,119,272.49</b>
2110 Materiales, útiles y equipos menores de oficina	485,741.00	82,072.64	567,813.64	257,049.61	257,049.61	310,754.03
2120 Materiales y útiles de impresión y reproducción	729,202.00	-423,278.55	305,923.45	77,954.10	77,954.10	227,969.35
2130 Material estadístico y geográfico	0.00	0.00	0.00	0.00	0.00	0.00
2140 Materiales, útiles y equipos menores de tecnologías de la inform	906,616.00	-423,052.90	483,563.10	158,416.99	158,416.99	325,146.11
2150 Material impreso e información digital	0.00	22,210.98	22,210.98	22,210.98	22,210.98	0.00
2160 Material de limpieza	230,383.00	-18,503.50	211,879.50	111,682.50	111,682.50	100,197.00
2170 Materiales y útiles de enseñanza	155,196.00	0.00	155,196.00	0.00	0.00	155,196.00
2180 Materiales para el registro e identificación de bienes y personas	0.00	0.00	0.00	0.00	0.00	0.00
<b>2200 ALIMENTOS Y UTENSILIOS</b>	<b>168,871.00</b>	<b>78,830.14</b>	<b>247,701.14</b>	<b>266,524.94</b>	<b>266,524.94</b>	<b>-18,823.80</b>
2210 Productos alimenticios para personas	168,871.00	75,647.86	244,518.86	264,342.66	264,342.66	-18,823.80
2220 Productos alimenticios para animales	0.00	0.00	0.00	0.00	0.00	0.00
2230 Utensilios para el servicio de alimentación	0.00	2,182.28	2,182.28	2,182.28	2,182.28	0.00
<b>2300 MATERIAS PRIMAS Y MATERIALES DE PRODUCCION Y COME</b>	<b>0.00</b>	<b>0.00</b>	<b>0.00</b>	<b>0.00</b>	<b>0.00</b>	<b>0.00</b>
2310 Productos alimenticios, agropecuarios y forestales adquiridos co	0.00	0.00	0.00	0.00	0.00	0.00
2320 Insumos textiles adquiridos como materia prima	0.00	0.00	0.00	0.00	0.00	0.00
2330 Productos de papel, cartón e impresos adquiridos como materia )	0.00	0.00	0.00	0.00	0.00	0.00
2340 Combustibles, lubricantes, aditivos, carbón y sus derivados adq	0.00	0.00	0.00	0.00	0.00	0.00
2350 Productos químicos, farmacéuticos y de laboratorio adquiridos oc	0.00	0.00	0.00	0.00	0.00	0.00
2360 Productos metálicos y a base de minerales no metálicos adquirid	0.00	0.00	0.00	0.00	0.00	0.00
2370 Productos de cuero, piel, plástico y hule adquiridos como mater	0.00	0.00	0.00	0.00	0.00	0.00
2380 Mercancías adquiridas para su comercialización	0.00	0.00	0.00	0.00	0.00	0.00
2390 Otros productos adquiridos como materia prima	0.00	0.00	0.00	0.00	0.00	0.00
<b>2400 MATERIALES Y ARTICULOS DE CONSTRUCCION Y DE REPAR</b>	<b>261,664.00</b>	<b>-4,808.97</b>	<b>256,855.03</b>	<b>68,905.99</b>	<b>68,905.99</b>	<b>187,949.04</b>
2410 Productos minerales no metálicos	4,085.00	0.00	4,085.00	0.00	0.00	4,085.00
2420 Cemento y productos de concreto	39,089.00	0.00	39,089.00	0.00	0.00	39,089.00
2430 Cal, yeso y productos de yeso	0.00	0.00	0.00	0.00	0.00	0.00
2440 Madera y productos de madera	0.00	1,287.01	1,287.01	1,287.01	1,287.01	0.00
2450 Vidrio y productos de vidrio	7,000.00	0.00	7,000.00	0.00	0.00	7,000.00
2460 Material eléctrico y electrónico	83,540.00	0.00	83,540.00	27,465.38	27,465.38	56,074.62

2470	Artículos metálicos para la construcción	23,454.00	13,060.42	36,514.42	15,594.42	15,594.42	20,920.00
2480	Materiales complementarios	1,268.00	1,131.97	2,399.97	1,264.97	1,264.97	1,135.00
2490	Otros materiales y artículos de construcción y reparación	103,228.00	-20,288.37	82,939.63	23,294.21	23,294.21	59,645.42
<b>2500</b>	<b>PRODUCTOS QUÍMICOS, FARMACÉUTICOS Y DE LABORATORIO</b>	<b>21,773.00</b>	<b>0.00</b>	<b>21,773.00</b>	<b>379.99</b>	<b>379.99</b>	<b>21,393.01</b>
2510	Productos químicos básicos	21,773.00	0.00	21,773.00	379.99	379.99	21,393.01
2520	Fertilizantes, pesticidas y otros agroquímicos	0.00	0.00	0.00	0.00	0.00	0.00
2530	Medicinas y productos farmacéuticos	0.00	0.00	0.00	0.00	0.00	0.00
2540	Materiales, accesorios y suministros médicos	0.00	0.00	0.00	0.00	0.00	0.00
2550	Materiales, accesorios y suministros de laboratorio	0.00	0.00	0.00	0.00	0.00	0.00
2560	Fibras sintéticas, hules, plásticos y derivados	0.00	0.00	0.00	0.00	0.00	0.00
2590	Otros productos químicos	0.00	0.00	0.00	0.00	0.00	0.00
<b>2600</b>	<b>COMBUSTIBLES, LUBRICANTES Y ADITIVOS</b>	<b>1,924,531.00</b>	<b>214,665.73</b>	<b>2,139,196.73</b>	<b>1,604,588.32</b>	<b>1,604,588.32</b>	<b>534,608.41</b>
2610	Combustibles, lubricantes y aditivos	1,924,531.00	214,665.73	2,139,196.73	1,604,588.32	1,604,588.32	534,608.41
2620	Carbón y sus derivados	0.00	0.00	0.00	0.00	0.00	0.00
<b>2700</b>	<b>VESTUARIO, BLANCOS, PRENDAS DE PROTECCIÓN Y ARTICULOS</b>	<b>237,309.00</b>	<b>-78,933.85</b>	<b>158,375.15</b>	<b>83,338.86</b>	<b>83,338.86</b>	<b>75,036.29</b>
2710	Vestuario y uniformes	237,309.00	-80,766.04	156,542.96	81,506.67	81,506.67	75,036.29
2720	Prendas de seguridad y protección personal	0.00	0.00	0.00	0.00	0.00	0.00
2730	Artículos deportivos	0.00	0.00	0.00	0.00	0.00	0.00
2740	Productos textiles	0.00	578.00	578.00	578.00	578.00	0.00
2750	Blancos y otros productos textiles, excepto prendas de vestir	0.00	1,254.19	1,254.19	1,254.19	1,254.19	0.00
<b>2800</b>	<b>MATERIALES Y SUMINISTROS PARA SEGURIDAD</b>	<b>0.00</b>	<b>0.00</b>	<b>0.00</b>	<b>0.00</b>	<b>0.00</b>	<b>0.00</b>
2810	Sustancias y materiales explosivos	0.00	0.00	0.00	0.00	0.00	0.00
2820	Materiales de seguridad pública	0.00	0.00	0.00	0.00	0.00	0.00
2830	Prendas de protección para seguridad pública y nacional	0.00	0.00	0.00	0.00	0.00	0.00
<b>2900</b>	<b>HERRAMIENTAS, REFACCIONES Y ACCESORIOS MENORES</b>	<b>585,268.00</b>	<b>227,501.28</b>	<b>812,769.28</b>	<b>402,413.09</b>	<b>402,413.09</b>	<b>410,356.19</b>
2910	Herramientas menores	30,954.00	0.00	30,954.00	4,170.13	4,170.13	26,783.87
2920	Refacciones y accesorios menores de edificios	30,108.00	0.00	30,108.00	653.11	653.11	29,454.89
2930	Refacciones y accesorios menores de mobiliario y equipo de administración	24,276.00	3,706.75	27,982.75	3,706.75	3,706.75	24,276.00
2940	Refacciones y accesorios menores de equipo de cómputo y telecomunicaciones	169,047.00	6,418.32	175,465.32	26,864.14	26,864.14	148,601.18
2950	Refacciones y accesorios menores de equipo e instrumental médico y de laboratorio	0.00	0.00	0.00	0.00	0.00	0.00
2960	Refacciones y accesorios menores de equipo de transporte	330,883.00	217,376.21	548,259.21	367,018.96	367,018.96	181,240.25
2970	Refacciones y accesorios menores de equipo de defensa y seguridad	0.00	0.00	0.00	0.00	0.00	0.00
2980	Refacciones y accesorios menores de maquinaria y otros equipos	0.00	0.00	0.00	0.00	0.00	0.00
2990	Refacciones y accesorios menores otros bienes muebles	0.00	0.00	0.00	0.00	0.00	0.00
<b>3000</b>	<b>SERVICIOS GENERALES</b>	<b>7,338,381.00</b>	<b>323,297.00</b>	<b>7,661,678.00</b>	<b>4,599,910.35</b>	<b>4,599,910.35</b>	<b>3,061,767.65</b>
<b>3100</b>	<b>SERVICIOS BÁSICOS</b>	<b>1,583,767.00</b>	<b>-55,966.39</b>	<b>1,527,800.61</b>	<b>822,463.52</b>	<b>822,463.52</b>	<b>705,337.09</b>
3110	Energía eléctrica	1,037,429.00	-70,373.20	967,055.80	559,346.60	559,346.60	407,705.20
3120	Gas	0.00	0.00	0.00	0.00	0.00	0.00
3130	Agua	48,300.00	2,692.09	50,992.09	23,225.09	23,225.09	27,767.00
3140	Telefonía tradicional	370,385.00	0.00	370,385.00	160,965.92	160,965.92	209,419.08
3150	Telefonía celular	34,395.00	0.00	34,395.00	17,546.00	17,546.00	16,849.00
3160	Servicios de telecomunicaciones y satélites	6,145.00	0.00	6,145.00	369.00	369.00	5,776.00
3170	Servicios de acceso de Internet, redes y procesamiento de información	28,378.00	9,788.28	38,166.28	28,709.28	28,709.28	9,457.00
3180	Servicios postales y telegráficos	58,735.00	1,926.44	60,661.44	32,301.63	32,301.63	28,369.81
3190	Servicios integrales y otros servicios	0.00	0.00	0.00	0.00	0.00	0.00
<b>3200</b>	<b>SERVICIOS DE ARRENDAMIENTO</b>	<b>1,211,876.00</b>	<b>-5,603.35</b>	<b>1,206,272.65</b>	<b>884,159.65</b>	<b>884,159.65</b>	<b>322,113.00</b>
3210	Arrendamiento de terrenos	0.00	0.00	0.00	0.00	0.00	0.00
3220	Arrendamiento de edificios	1,186,876.00	-12,465.91	1,174,410.09	865,651.09	865,651.09	308,759.00
3230	Arrendamiento de mobiliario y equipo de administración, educación e instrumental médico y de laboratorio	0.00	0.00	0.00	0.00	0.00	0.00
3240	Arrendamiento de equipo e instrumental médico y de laboratorio	0.00	0.00	0.00	0.00	0.00	0.00
3250	Arrendamiento de equipo de transporte	25,000.00	0.00	25,000.00	11,646.00	11,646.00	13,354.00
3260	Arrendamiento de maquinaria, otros equipos y herramientas	0.00	0.00	0.00	0.00	0.00	0.00
3270	Arrendamiento de activos intangibles	0.00	6,862.56	6,862.56	6,862.56	6,862.56	0.00
3280	Arrendamiento financiero	0.00	0.00	0.00	0.00	0.00	0.00
3290	Otros arrendamientos	0.00	0.00	0.00	0.00	0.00	0.00
<b>3300</b>	<b>SERVICIOS PROFESIONALES, CIENTÍFICOS, TÉCNICOS Y OTROS</b>	<b>482,741.00</b>	<b>296,144.24</b>	<b>780,885.24</b>	<b>637,418.39</b>	<b>637,418.39</b>	<b>143,466.85</b>
3310	Servicios legales, de contabilidad, auditoría y relacionados	326,095.00	93,505.08	419,600.08	344,571.08	344,571.08	74,993.00
3320	Servicios de diseño, arquitectura, ingeniería y actividades relacionadas	0.00	0.00	0.00	0.00	0.00	0.00
3330	Servicios de consultoría administrativa, procesos, técnica y en telecomunicaciones	13,840.00	0.00	13,840.00	0.00	0.00	13,840.00
3340	Servicios de capacitación	0.00	0.00	0.00	0.00	0.00	0.00
3350	Servicios de investigación científica y desarrollo	0.00	0.00	0.00	0.00	0.00	0.00
3360	Servicios de apoyo administrativo, traducción, fotocopiado e impresión	66,859.00	204,413.16	271,272.16	237,631.31	237,631.31	33,640.85
3370	Servicios de protección y seguridad	0.00	0.00	0.00	0.00	0.00	0.00
3380	Servicios de vigilancia	75,963.00	226.00	76,209.00	55,216.00	55,216.00	20,993.00
3390	Servicios profesionales, científicos y técnicos integrales	0.00	0.00	0.00	0.00	0.00	0.00
<b>3400</b>	<b>SERVICIOS FINANCIEROS, BANCARIOS Y COMERCIALES</b>	<b>338,814.00</b>	<b>102,610.55</b>	<b>441,424.55</b>	<b>440,839.39</b>	<b>440,839.39</b>	<b>1,385.16</b>
3410	Servicios financieros y bancarios 342 Servicios de cobranza, inversión y custodia de valores	34,376.00	5,242.89	39,618.89	23,390.93	23,390.93	16,227.96
3430	Servicios de recaudación, traslado y custodia de valores	0.00	0.00	0.00	0.00	0.00	0.00
3440	Seguros de responsabilidad patrimonial y fianzas	0.00	0.00	0.00	0.00	0.00	0.00
3450	Seguro de bienes patrimoniales	295,058.00	45,847.66	341,905.66	365,128.46	365,128.46	-23,222.80
3460	Almacenaje, empaque y embalaje	0.00	0.00	0.00	0.00	0.00	0.00
3470	Fletes y maniobras	8,380.00	51,520.00	59,900.00	51,520.00	51,520.00	8,380.00
3480	Comisiones por ventas	0.00	0.00	0.00	0.00	0.00	0.00
3490	Servicios financieros, bancarios y comerciales integrales	0.00	0.00	0.00	0.00	0.00	0.00
<b>3500</b>	<b>SERVICIOS DE INSTALACIÓN, REPARACIÓN, MANTENIMIENTO</b>	<b>584,188.00</b>	<b>277,300.45</b>	<b>861,488.45</b>	<b>441,240.37</b>	<b>441,240.37</b>	<b>420,248.08</b>
3510	Conservación y mantenimiento menor de inmuebles	124,587.00	13,250.24	137,837.24	63,012.48	63,012.48	74,824.76
3520	Instalación, reparación y mantenimiento de mobiliario y equipo de oficina	43,220.00	40,331.21	83,551.21	63,307.21	63,307.21	20,244.00
3530	Instalación, reparación y mantenimiento de equipo de cómputo y telecomunicaciones	87,278.00	0.00	87,278.00	0.00	0.00	87,278.00



3540	Instalación, reparación y mantenimiento de equipo e instrumenta	0.00	0.00	0.00	0.00	0.00	0.00
3550	Reparación y mantenimiento de equipo de transporte	286,000.00	218,406.20	504,406.20	287,110.28	287,110.28	217,295.52
3560	Reparación y mantenimiento de equipo de defensa y seguridad	0.00	0.00	0.00	0.00	0.00	0.00
3570	Instalación, reparación y mantenimiento de maquinaria, otros eq	0.00	0.00	0.00	0.00	0.00	0.00
3580	Servicios de limpieza y manejo de desechos	43,103.00	0.00	43,103.00	22,497.60	22,497.60	20,605.40
3590	Servicios de jardinería y fumigación	0.00	5,312.80	5,312.80	5,312.80	5,312.80	0.00
<b>3600</b>	<b>SERVICIOS DE COMUNICACION SOCIAL Y PUBLICIDAD</b>	<b>13,789.00</b>	<b>8,754.40</b>	<b>22,543.40</b>	<b>8,754.40</b>	<b>8,754.40</b>	<b>13,789.00</b>
3610	Difusión por radio, televisión y otros medios de mensajes sobre z	0.00	8,754.40	8,754.40	8,754.40	8,754.40	0.00
3620	Difusión por radio, televisión y otros medios de mensajes comerc	12,435.00	0.00	12,435.00	0.00	0.00	12,435.00
3630	Servicios de creatividad, preproducción y producción de publicid	0.00	0.00	0.00	0.00	0.00	0.00
3640	Servicios de revelado de fotografías	1,354.00	0.00	1,354.00	0.00	0.00	1,354.00
3650	Servicios de la industria fílmica, del sonido y del video	0.00	0.00	0.00	0.00	0.00	0.00
3660	Servicio de creación y difusión de contenido exclusivamente a tr	0.00	0.00	0.00	0.00	0.00	0.00
3690	Otros servicios de información	0.00	0.00	0.00	0.00	0.00	0.00
<b>3700</b>	<b>SERVICIOS DE TRASLADO Y VIATICOS</b>	<b>2,288,679.00</b>	<b>-330,282.71</b>	<b>1,958,396.29</b>	<b>1,008,211.56</b>	<b>1,008,211.56</b>	<b>950,184.73</b>
3710	Pasajes aéreos	599,518.00	-199,796.42	399,721.58	211,425.58	211,425.58	188,296.00
3720	Pasajes terrestres	65,223.00	0.00	65,223.00	20,850.00	20,850.00	44,373.00
3730	Pasajes marítimos, lacustres y fluviales	79,249.00	0.00	79,249.00	34,277.98	34,277.98	44,971.02
3740	Autotransporte	0.00	0.00	0.00	0.00	0.00	0.00
3750	Viáticos en el país	1,544,680.00	-130,486.29	1,414,202.71	741,658.00	741,658.00	672,544.71
3760	Viáticos en el extranjero	0.00	0.00	0.00	0.00	0.00	0.00
3770	Gastos de instalación y traslado de menaje	0.00	0.00	0.00	0.00	0.00	0.00
3780	Servicios integrales de traslado y viáticos	0.00	0.00	0.00	0.00	0.00	0.00
3790	Otros servicios de traslado y hospedaje	0.00	0.00	0.00	0.00	0.00	0.00
<b>3800</b>	<b>SERVICIOS OFICIALES</b>	<b>451,545.00</b>	<b>3,643.55</b>	<b>455,188.55</b>	<b>256,351.85</b>	<b>256,351.85</b>	<b>198,836.70</b>
3810	Gastos de ceremonial	0.00	0.00	0.00	0.00	0.00	0.00
3820	Gastos de orden social y cultural	94,361.00	3,643.55	98,004.55	35,188.75	35,188.75	62,815.80
3830	Congresos y convenciones	357,184.00	0.00	357,184.00	221,163.10	221,163.10	136,020.90
3840	Exposiciones	0.00	0.00	0.00	0.00	0.00	0.00
3850	Gastos de representación	0.00	0.00	0.00	0.00	0.00	0.00
<b>3900</b>	<b>OTROS SERVICIOS GENERALES 391 Servicios funerarios y de</b>	<b>382,982.00</b>	<b>24,696.26</b>	<b>407,678.26</b>	<b>101,271.22</b>	<b>101,271.22</b>	<b>306,407.04</b>
3920	Impuestos y derechos	90,968.00	40,719.81	131,677.81	101,271.22	101,271.22	30,406.59
3930	Impuestos y derechos de importación	0.00	0.00	0.00	0.00	0.00	0.00
3940	Sentencias y resoluciones judiciales	0.00	0.00	0.00	0.00	0.00	0.00
3950	Penas, multas, accesores y actualizaciones	0.00	0.00	0.00	0.00	0.00	0.00
3980	Impuesto Sobre Nomina	292,024.00	-16,023.55	276,000.45	0.00	0.00	276,000.45
3990	Otros servicios generales	0.00	0.00	0.00	0.00	0.00	0.00
<b>4000</b>	<b>TRANSFERENCIAS, ASIGNACIONES, SUBSIDIOS Y OTRAS AYI</b>	<b>44,938,731.00</b>	<b>0.00</b>	<b>44,938,731.00</b>	<b>19,063,805.50</b>	<b>19,063,805.50</b>	<b>25,874,925.50</b>
<b>4400</b>	<b>AYUDAS SOCIALES</b>	<b>44,938,731.00</b>	<b>0.00</b>	<b>44,938,731.00</b>	<b>19,063,805.50</b>	<b>19,063,805.50</b>	<b>25,874,925.50</b>
4410	Ayudas sociales a personas	44,938,731.00	0.00	44,938,731.00	19,063,805.50	19,063,805.50	25,874,925.50
<b>5000</b>	<b>BIENES MUEBLES, INMUEBLES E INTANGIBLES</b>	<b>0.00</b>	<b>4,552,223.36</b>	<b>4,552,223.36</b>	<b>4,478,396.17</b>	<b>4,478,396.17</b>	<b>74,827.19</b>
<b>5100</b>	<b>MOBILIARIO Y EQUIPO DE ADMINISTRACION</b>	<b>0.00</b>	<b>818.65</b>	<b>818.65</b>	<b>0.00</b>	<b>0.00</b>	<b>818.65</b>
5150	Equipo de cómputo y de tecnologías de la información	0.00	818.65	818.65	0.00	0.00	818.65
<b>5400</b>	<b>VEHICULOS Y EQUIPO DE TRANSPORTE</b>	<b>0.00</b>	<b>4,552,404.71</b>	<b>4,552,404.71</b>	<b>4,478,396.17</b>	<b>4,478,396.17</b>	<b>74,008.54</b>
5410	Automóviles y camiones	0.00	4,552,404.71	4,552,404.71	4,478,396.17	4,478,396.17	74,008.54
<b>TOTAL</b>		<b>94,397,590.00</b>	<b>4,552,223.36</b>	<b>98,950,813.36</b>	<b>55,465,651.76</b>	<b>55,465,651.76</b>	<b>43,543,161.60</b>

  
 LIC. MARCELA HERNÁNDEZ SALDAÑA  
 DIRECTORA GENERAL DE ADMINISTRACIÓN

  
 LIC. FRANCISCO JAVIER RODRÍGUEZ  
 DIRECTOR GENERAL DE FINANZAS

  
 LIC. FRANCISCO JAVIER RODRÍGUEZ  
 DIRECTOR GENERAL DE FINANZAS



**INSTITUTO ESTATAL PARA LA EDUCACION DE JOVENES Y ADULTOS**  
**ESTADO ANALITICO DEL PRESUPUESTO DE EGRESOS**  
**Clasificación por Objeto del Gasto (FAETA)**  
**Del 01 de Enero al 30 de septiembre de 2015**  
**(Miles de pesos)**

Concepto	Aprobado	Ampliaciones /Reducciones	Modificado	Devengado	Pagado	Subejercicio
<b>1000 SERVICIOS PERSONALES</b>	<b>26,477,030.00</b>	<b>0.00</b>	<b>26,477,030.00</b>	<b>18,571,378.29</b>	<b>18,571,378.29</b>	<b>7,905,651.71</b>
<b>1100 REMUNERACIONES AL PERSONAL DE CARÁCTER PERMANENTE</b>	<b>9,473,447.00</b>	<b>67,556.47</b>	<b>9,541,003.47</b>	<b>7,172,641.77</b>	<b>7,172,641.77</b>	<b>2,368,361.70</b>
1110 Dietas	0.00	0.00	0.00	0.00	0.00	0.00
1120 Haberes	0.00	0.00	0.00	0.00	0.00	0.00
1130 Sueldos base al personal permanente	9,473,447.00	67,556.47	9,541,003.47	7,172,641.77	7,172,641.77	2,368,361.70
1140 Remuneraciones por adscripción laboral en el extranjero	0.00	0.00	0.00	0.00	0.00	0.00
<b>1200 REMUNERACIONES AL PERSONAL DE CARÁCTER TRANSITO</b>	<b>371,222.00</b>	<b>-19,994.01</b>	<b>351,227.99</b>	<b>221,969.91</b>	<b>221,969.91</b>	<b>129,258.08</b>
1210 Honorarios asimilables a salarios	371,222.00	-19,994.01	351,227.99	221,969.91	221,969.91	129,258.08
1220 Sueldos base al personal eventual	0.00	0.00	0.00	0.00	0.00	0.00
1230 Retribuciones por servicios de carácter social	0.00	0.00	0.00	0.00	0.00	0.00
1240 Retribución a los representantes de los trabajadores y de los pat	0.00	0.00	0.00	0.00	0.00	0.00
<b>1300 REMUNERACIONES ADICIONALES Y ESPECIALES</b>	<b>2,272,968.00</b>	<b>184,256.71</b>	<b>2,457,224.71</b>	<b>1,168,273.26</b>	<b>1,168,273.26</b>	<b>1,288,951.45</b>
1310 Primas por años de servicios efectivos prestados	262,200.00	-975.00	261,225.00	193,587.50	193,587.50	67,637.50
1320 Primas de vacaciones, dominical y gratificación de fin de año	2,010,768.00	185,231.71	2,195,999.71	974,685.76	974,685.76	1,221,313.95
1330 Horas extraordinarias	0.00	0.00	0.00	0.00	0.00	0.00
1340 Compensaciones	0.00	0.00	0.00	0.00	0.00	0.00
1350 Sobrehaberes	0.00	0.00	0.00	0.00	0.00	0.00
1360 Asignaciones de técnico, de mando, por comisión, de vuelo y de	0.00	0.00	0.00	0.00	0.00	0.00
1370 Honorarios especiales	0.00	0.00	0.00	0.00	0.00	0.00
1380 Participaciones por vigilancia en el cumplimiento de las leyes y c	0.00	0.00	0.00	0.00	0.00	0.00
<b>1400 SEGURIDAD SOCIAL</b>	<b>2,519,977.00</b>	<b>35,888.99</b>	<b>2,555,785.99</b>	<b>1,945,638.89</b>	<b>1,945,638.89</b>	<b>618,147.10</b>
1410 Aportaciones de seguridad social	1,448,710.00	-154,383.85	1,295,326.15	919,525.17	919,525.17	375,800.98
1420 Aportaciones a fondos de vivienda	551,435.00	10,377.97	561,812.97	423,954.27	423,954.27	137,858.70
1430 Aportaciones al sistema para el retiro	354,475.00	197,716.14	552,191.14	463,530.67	463,530.67	88,661.47
1440 Aportaciones para seguros	164,356.00	-17,901.27	146,454.73	138,628.78	138,628.78	7,825.95
<b>1500 OTRAS PRESTACIONES SOCIALES Y ECONÓMICAS</b>	<b>11,839,416.00</b>	<b>-267,628.16</b>	<b>11,571,787.84</b>	<b>8,062,854.46</b>	<b>8,062,854.46</b>	<b>3,508,933.38</b>
1510 Cuotas para el fondo de ahorro y fondo de trabajo	0.00	0.00	0.00	0.00	0.00	0.00
1520 Indemnizaciones	0.00	0.00	0.00	0.00	0.00	0.00
1530 Prestaciones y haberes de retiro	0.00	0.00	0.00	0.00	0.00	0.00
1540 Prestaciones contractuales	11,839,416.00	-267,628.16	11,571,787.84	8,062,854.46	8,062,854.46	3,508,933.38
1550 Apoyos a la capacitación de los servidores públicos	0.00	0.00	0.00	0.00	0.00	0.00
1560 Otras prestaciones sociales y económicas	0.00	0.00	0.00	0.00	0.00	0.00
<b>1600 PREVISIONES</b>	<b>0.00</b>	<b>0.00</b>	<b>0.00</b>	<b>0.00</b>	<b>0.00</b>	<b>0.00</b>
1610 Previsiones de carácter laboral, económica y de seguridad social	0.00	0.00	0.00	0.00	0.00	0.00
<b>1700 PAGO DE ESTIMULOS A SERVIDORES PÚBLICOS</b>	<b>0.00</b>	<b>0.00</b>	<b>0.00</b>	<b>0.00</b>	<b>0.00</b>	<b>0.00</b>
1710 Estimulos	0.00	0.00	0.00	0.00	0.00	0.00
1720 Recompensas	0.00	0.00	0.00	0.00	0.00	0.00
<b>1800 IMPUESTO SOBRE NÓMINAS Y OTROS QUE SE DERIVEN DE U</b>	<b>0.00</b>	<b>0.00</b>	<b>0.00</b>	<b>0.00</b>	<b>0.00</b>	<b>0.00</b>
1810 Impuesto sobre nóminas	0.00	0.00	0.00	0.00	0.00	0.00
1820 Otros impuestos derivados de una relación laboral	0.00	0.00	0.00	0.00	0.00	0.00
<b>2000 MATERIALES Y SUMINISTROS</b>	<b>1,574,548.00</b>	<b>109,116.20</b>	<b>1,683,664.20</b>	<b>1,227,394.71</b>	<b>1,227,394.71</b>	<b>456,278.49</b>
<b>2100 MATERIALES DE ADMINISTRACION, EMISION DE DOCUMENTO</b>	<b>262,324.00</b>	<b>-19,862.08</b>	<b>242,461.92</b>	<b>219,191.92</b>	<b>219,191.92</b>	<b>123,278.00</b>
2110 Materiales, útiles y equipos menores de oficina	126,028.00	-14,686.19	111,341.81	82,354.81	82,354.81	28,987.00
2120 Materiales y útiles de impresión y reproducción	49,141.00	-10,565.00	38,576.00	0.00	0.00	38,576.00
2130 Material estadístico y geográfico	0.00	0.00	0.00	0.00	0.00	0.00
2140 Materiales, útiles y equipos menores de tecnologías de la inform	2,840.00	1,681.63	4,521.63	3,343.63	3,343.63	1,178.00
2150 Material impreso e información digital	0.00	22,210.98	22,210.98	22,210.98	22,210.98	0.00
2160 Material de limpieza	168,563.00	-18,503.50	150,059.50	111,282.50	111,282.50	38,767.00
2170 Materiales y útiles de enseñanza	15,762.00	0.00	15,762.00	0.00	0.00	15,762.00
2180 Materiales para el registro e identificación de bienes y personas	0.00	0.00	0.00	0.00	0.00	0.00
<b>2200 ALIMENTOS Y UTENSILIOS</b>	<b>56,620.00</b>	<b>78,830.14</b>	<b>135,450.14</b>	<b>122,427.14</b>	<b>122,427.14</b>	<b>13,023.00</b>
2210 Productos alimenticios para personas	56,620.00	78,647.86	135,267.86	120,244.86	120,244.86	13,023.00
2220 Productos alimenticios para animales	0.00	0.00	0.00	0.00	0.00	0.00
2230 Utensilios para el servicio de alimentación	0.00	2,182.28	2,182.28	2,182.28	2,182.28	0.00
<b>2300 MATERIAS PRIMAS Y MATERIALES DE PRODUCCION Y COME</b>	<b>0.00</b>	<b>0.00</b>	<b>0.00</b>	<b>0.00</b>	<b>0.00</b>	<b>0.00</b>
2310 Productos alimenticios, agropecuarios y forestales adquiridos co	0.00	0.00	0.00	0.00	0.00	0.00
2320 Insumos textiles adquiridos como materia prima	0.00	0.00	0.00	0.00	0.00	0.00
2330 Productos de papel, cartón e impresos adquiridos como materia p	0.00	0.00	0.00	0.00	0.00	0.00
2340 Combustibles, lubricantes, aditivos, carbón y sus derivados adq	0.00	0.00	0.00	0.00	0.00	0.00
2350 Productos químicos, farmacéuticos y de laboratorio adquiridos c	0.00	0.00	0.00	0.00	0.00	0.00
2360 Productos metálicos y a base de minerales no metálicos adquirid	0.00	0.00	0.00	0.00	0.00	0.00
2370 Productos de cuero, piel, plástico y hule adquiridos como materi	0.00	0.00	0.00	0.00	0.00	0.00
2380 Mercancías adquiridas para su comercialización	0.00	0.00	0.00	0.00	0.00	0.00
2390 Otros productos adquiridos como materia prima	0.00	0.00	0.00	0.00	0.00	0.00
<b>2400 MATERIALES Y ARTICULOS DE CONSTRUCCION Y DE REPAR</b>	<b>83,181.00</b>	<b>-4,808.97</b>	<b>78,372.03</b>	<b>53,722.19</b>	<b>53,722.19</b>	<b>24,649.84</b>
2410 Productos minerales no metálicos	0.00	0.00	0.00	0.00	0.00	0.00
2420 Cemento y productos de concreto	0.00	0.00	0.00	0.00	0.00	0.00
2430 Cal, yeso y productos de yeso	0.00	0.00	0.00	0.00	0.00	0.00
2440 Madera y productos de madera	0.00	1,287.01	1,287.01	1,287.01	1,287.01	0.00
2450 Vidrio y productos de vidrio	0.00	0.00	0.00	0.00	0.00	0.00
2460 Material eléctrico y electrónico	21,307.00	0.00	21,307.00	14,815.58	14,815.58	6,491.42

2470	Artículos metálicos para la construcción	0.00	13,060.42	13,060.42	13,060.42	13,060.42	0.00
2480	Materiales complementarios	234.00	1,131.97	1,365.97	1,264.97	1,264.97	901.00
2490	Otros materiales y artículos de construcción y reparación	61,640.00	-20,288.37	41,351.63	23,294.21	23,294.21	18,057.42
<b>2500</b>	<b>PRODUCTOS QUÍMICOS, FARMACÉUTICOS Y DE LABORATORIO</b>	<b>11,910.00</b>	<b>0.00</b>	<b>11,910.00</b>	<b>379.99</b>	<b>379.99</b>	<b>11,530.01</b>
2510	Productos químicos básicos	11,910.00	0.00	11,910.00	379.99	379.99	11,530.01
2520	Fertilizantes, pesticidas y otros agroquímicos	0.00	0.00	0.00	0.00	0.00	0.00
2530	Medicinas y productos farmacéuticos	0.00	0.00	0.00	0.00	0.00	0.00
2540	Materiales, accesorios y suministros médicos	0.00	0.00	0.00	0.00	0.00	0.00
2550	Materiales, accesorios y suministros de laboratorio	0.00	0.00	0.00	0.00	0.00	0.00
2560	Fibras sintéticas, hules, plásticos y derivados	0.00	0.00	0.00	0.00	0.00	0.00
2590	Otros productos químicos	0.00	0.00	0.00	0.00	0.00	0.00
<b>2600</b>	<b>COMBUSTIBLES, LUBRICANTES Y ADITIVOS</b>	<b>759,881.00</b>	<b>167,841.49</b>	<b>927,722.49</b>	<b>752,950.49</b>	<b>752,950.49</b>	<b>174,772.00</b>
2610	Combustibles, lubricantes y aditivos	759,881.00	167,841.49	927,722.49	752,950.49	752,950.49	174,772.00
2620	Carbón y sus derivados	0.00	0.00	0.00	0.00	0.00	0.00
<b>2700</b>	<b>VESTUARIO, BLANCOS, PRENDAS DE PROTECCIÓN Y ARTÍCULO</b>	<b>137,572.00</b>	<b>-78,933.85</b>	<b>58,638.15</b>	<b>25,791.59</b>	<b>25,791.59</b>	<b>32,846.56</b>
2710	Vestuario y uniformes	137,572.00	-80,796.04	56,805.96	24,537.40	24,537.40	32,268.56
2720	Prendas de seguridad y protección personal	0.00	0.00	0.00	0.00	0.00	0.00
2730	Artículos deportivos	0.00	578.00	578.00	0.00	0.00	578.00
2740	Productos textiles	0.00	1,254.19	1,254.19	1,254.19	1,254.19	0.00
2750	Blancos y otros productos textiles, excepto prendas de vestir	0.00	0.00	0.00	0.00	0.00	0.00
<b>2800</b>	<b>MATERIALES Y SUMINISTROS PARA SEGURIDAD</b>	<b>0.00</b>	<b>0.00</b>	<b>0.00</b>	<b>0.00</b>	<b>0.00</b>	<b>0.00</b>
2810	Sustancias y materiales explosivos	0.00	0.00	0.00	0.00	0.00	0.00
2820	Materiales de seguridad pública	0.00	0.00	0.00	0.00	0.00	0.00
2830	Prendas de protección para seguridad pública y nacional	0.00	0.00	0.00	0.00	0.00	0.00
<b>2900</b>	<b>HERRAMIENTAS, REPARACIONES Y ACCESORIOS MENORES</b>	<b>163,061.00</b>	<b>-33,950.53</b>	<b>129,110.47</b>	<b>52,931.39</b>	<b>52,931.39</b>	<b>76,179.08</b>
2910	Herramientas menores	10,046.00	0.00	10,046.00	4,170.13	4,170.13	5,875.87
2920	Reparaciones y accesorios menores de edificios	7,800.00	0.00	7,800.00	653.11	653.11	7,146.89
2930	Reparaciones y accesorios menores de mobiliario y equipo de adm.	0.00	3,706.75	3,706.75	3,706.75	3,706.75	0.00
2940	Reparaciones y accesorios menores de equipo de cómputo y electrónica	18,626.00	0.00	18,626.00	653.42	653.42	17,972.58
2950	Reparaciones y accesorios menores de equipo e instrumental mec.	0.00	0.00	0.00	0.00	0.00	0.00
2960	Reparaciones y accesorios menores de equipo de transporte	126,589.00	-37,657.28	88,931.72	43,747.98	43,747.98	45,183.74
2970	Reparaciones y accesorios menores de equipo de defensa y seguridad	0.00	0.00	0.00	0.00	0.00	0.00
2980	Reparaciones y accesorios menores de maquinaria y otros equipo	0.00	0.00	0.00	0.00	0.00	0.00
2990	Reparaciones y accesorios menores otros bienes muebles	0.00	0.00	0.00	0.00	0.00	0.00
<b>3000</b>	<b>SERVICIOS GENERALES</b>	<b>5,738,110.00</b>	<b>-109,116.20</b>	<b>5,628,993.80</b>	<b>3,924,484.67</b>	<b>3,924,484.67</b>	<b>1,704,509.13</b>
<b>3100</b>	<b>SERVICIOS BÁSICOS</b>	<b>1,237,739.00</b>	<b>-55,966.39</b>	<b>1,181,772.61</b>	<b>822,328.33</b>	<b>822,328.33</b>	<b>359,444.28</b>
3110	Energía eléctrica	836,800.00	-70,373.20	766,426.80	599,346.60	599,346.60	207,080.20
3120	Gas	0.00	0.00	0.00	0.00	0.00	0.00
3130	Agua	26,667.00	2,692.09	29,359.09	23,225.09	23,225.09	6,134.00
3140	Telefonía tradicional	261,160.00	0.00	261,160.00	160,965.92	160,965.92	100,194.08
3150	Telefonía celular	34,395.00	0.00	34,395.00	17,546.00	17,546.00	16,849.00
3160	Servicios de telecomunicaciones y satélites	6,145.00	0.00	6,145.00	369.00	369.00	5,776.00
3170	Servicios de acceso de Internet, redes y procesamiento de inform.	24,572.00	9,788.28	34,360.28	28,709.28	28,709.28	5,651.00
3180	Servicios postales y telegráficos	48,000.00	1,926.44	49,926.44	32,166.44	32,166.44	17,760.00
3190	Servicios integrales y otros servicios	0.00	0.00	0.00	0.00	0.00	0.00
<b>3200</b>	<b>SERVICIOS DE ARRENDAMIENTO</b>	<b>1,965,411.00</b>	<b>-5,603.35</b>	<b>1,959,807.65</b>	<b>884,159.65</b>	<b>884,159.65</b>	<b>275,648.00</b>
3210	Arrendamiento de terrenos	0.00	0.00	0.00	0.00	0.00	0.00
3220	Arrendamiento de edificios	1,140,411.00	-12,465.91	1,127,945.09	865,651.09	865,651.09	262,294.00
3230	Arrendamiento de mobiliario y equipo de administración, educación	0.00	0.00	0.00	0.00	0.00	0.00
3240	Arrendamiento de equipo e instrumental médico y de laboratorio	0.00	0.00	0.00	0.00	0.00	0.00
3250	Arrendamiento de equipo de transporte	25,000.00	0.00	25,000.00	11,646.00	11,646.00	13,354.00
3260	Arrendamiento de maquinaria, otros equipos y herramientas	0.00	0.00	0.00	0.00	0.00	0.00
3270	Arrendamiento de activos intangibles	0.00	6,862.56	6,862.56	6,862.56	6,862.56	0.00
3280	Arrendamiento financiero	0.00	0.00	0.00	0.00	0.00	0.00
3290	Otros arrendamientos	0.00	0.00	0.00	0.00	0.00	0.00
<b>3300</b>	<b>SERVICIOS PROFESIONALES, CIENTÍFICOS, TÉCNICOS Y OTROS</b>	<b>411,100.00</b>	<b>227,591.24</b>	<b>638,691.24</b>	<b>533,647.24</b>	<b>533,647.24</b>	<b>105,044.00</b>
3310	Servicios legales, de contabilidad, auditoría y relacionados	326,059.00	93,505.08	419,564.08	344,571.08	344,571.08	74,993.00
3320	Servicios de diseño, arquitectura, ingeniería y actividades relacionadas	0.00	0.00	0.00	0.00	0.00	0.00
3330	Servicios de consultoría administrativa, procesos, técnica y en tecnología	0.00	0.00	0.00	0.00	0.00	0.00
3340	Servicios de capacitación	0.00	0.00	0.00	0.00	0.00	0.00
3350	Servicios de investigación científica y desarrollo	0.00	0.00	0.00	0.00	0.00	0.00
336	Servicios de apoyo administrativo, traducción, fotocopiado e impresión	9,058.00	133,860.16	142,918.16	133,860.16	133,860.16	9,058.00
3370	Servicios de protección y seguridad	0.00	0.00	0.00	0.00	0.00	0.00
3380	Servicios de vigilancia	75,983.00	225.00	76,208.00	55,216.00	55,216.00	20,992.00
3390	Servicios profesionales, científicos y técnicos integrales	0.00	0.00	0.00	0.00	0.00	0.00
<b>3400</b>	<b>SERVICIOS FINANCIEROS, BANCARIOS Y COMERCIALES</b>	<b>327,763.00</b>	<b>51,090.55</b>	<b>378,853.55</b>	<b>296,455.39</b>	<b>296,455.39</b>	<b>82,398.16</b>
3410	Servicios financieros y bancarios 342 Servicios de cobranza, inversión	23,325.00	5,242.89	28,567.89	22,642.73	22,642.73	5,925.16
3430	Servicios de recaudación, traslado y custodia de valores	0.00	0.00	0.00	0.00	0.00	0.00
3440	Seguros de responsabilidad patrimonial y fianzas	0.00	0.00	0.00	0.00	0.00	0.00
3450	Seguro de bienes patrimoniales	296,058.00	45,847.66	341,905.66	273,812.66	273,812.66	68,093.00
3460	Almacenaje, empaque y embalaje	0.00	0.00	0.00	0.00	0.00	0.00
3470	Fletes y maniobras	8,380.00	0.00	8,380.00	0.00	0.00	8,380.00
3480	Comisiones por ventas	0.00	0.00	0.00	0.00	0.00	0.00
3490	Servicios financieros, bancarios y comerciales integrales	0.00	0.00	0.00	0.00	0.00	0.00



3500	<b>SERVICIOS DE INSTALACION, REPARACION, MANTENIMIENTO</b>	<b>365,925.00</b>	<b>-41,419.75</b>	<b>324,505.25</b>	<b>163,857.88</b>	<b>163,857.88</b>	<b>160,647.57</b>
3510	Conservación y mantenimiento menor de inmuebles	90,392.00	5,882.24	96,274.24	63,012.48	63,012.48	33,261.76
3520	Instalación, reparación y mantenimiento de mobiliario y equipo de	29,839.00	31,951.21	61,790.21	54,927.21	54,927.21	6,863.00
3530	Instalación, reparación y mantenimiento de equipo de cómputo y	0.00	0.00	0.00	0.00	0.00	0.00
3540	Instalación, reparación y mantenimiento de equipo e instrumenta	0.00	0.00	0.00	0.00	0.00	0.00
3550	Reparación y mantenimiento de equipo de transporte	213,737.00	-84,566.00	129,171.00	18,107.59	18,107.59	111,063.41
3560	Reparación y mantenimiento de equipo de defensa y seguridad	0.00	0.00	0.00	0.00	0.00	0.00
3570	Instalación, reparación y mantenimiento de maquinaria, otros eq	0.00	0.00	0.00	0.00	0.00	0.00
3580	Servicios de limpieza y manejo de desechos	31,967.00	0.00	31,967.00	22,497.60	22,497.60	9,469.40
3590	Servicios de jardinería y fumigación	0.00	5,312.80	5,312.80	5,312.80	5,312.80	0.00
3600	<b>SERVICIOS DE COMUNICACION SOCIAL Y PUBLICIDAD</b>	<b>12,435.00</b>	<b>8,754.40</b>	<b>21,189.40</b>	<b>8,754.40</b>	<b>8,754.40</b>	<b>12,435.00</b>
3610	Difusión por radio, televisión y otros medios de mensajes sobre i	0.00	8,754.40	8,754.40	8,754.40	8,754.40	0.00
3620	Difusión por radio, televisión y otros medios de mensajes comerc	12,435.00	0.00	12,435.00	0.00	0.00	12,435.00
3630	Servicios de creatividad, preproducción y producción de publicid	0.00	0.00	0.00	0.00	0.00	0.00
3640	Servicios de revelado de fotografías	0.00	0.00	0.00	0.00	0.00	0.00
3650	Servicios de la industria fílmica, del sonido y del video	0.00	0.00	0.00	0.00	0.00	0.00
3660	Servicio de creación y difusión de contenido exclusivamente a tr	0.00	0.00	0.00	0.00	0.00	0.00
3690	Otros servicios de información	0.00	0.00	0.00	0.00	0.00	0.00
3700	<b>SERVICIOS DE TRASLADO Y VIATICOS</b>	<b>1,915,946.00</b>	<b>-334,282.71</b>	<b>1,581,663.29</b>	<b>1,002,111.56</b>	<b>1,002,111.56</b>	<b>579,551.73</b>
3710	Pasajes aéreos	534,054.00	-199,796.42	334,257.58	211,425.58	211,425.58	122,832.00
3720	Pasajes terrestres	45,316.00	0.00	45,316.00	20,850.00	20,850.00	24,466.00
3730	Pasajes marítimos, lacustres y fluviales	58,124.00	0.00	58,124.00	34,277.98	34,277.98	23,846.02
3740	Autotransporte	0.00	0.00	0.00	0.00	0.00	0.00
3750	Viáticos en el país	1,278,452.00	-134,486.29	1,143,965.71	735,558.00	735,558.00	408,407.71
3760	Viáticos en el extranjero	0.00	0.00	0.00	0.00	0.00	0.00
3770	Gastos de instalación y traslado de menaje	0.00	0.00	0.00	0.00	0.00	0.00
3780	Servicios integrales de traslado y viáticos	0.00	0.00	0.00	0.00	0.00	0.00
3790	Otros servicios de traslado y hospedaje	0.00	0.00	0.00	0.00	0.00	0.00
3800	<b>SERVICIOS OFICIALES</b>	<b>213,738.00</b>	<b>0.00</b>	<b>213,738.00</b>	<b>114,227.20</b>	<b>114,227.20</b>	<b>99,510.80</b>
3810	Gastos de ceremonial	0.00	0.00	0.00	0.00	0.00	0.00
3820	Gastos de orden social y cultural	39,417.00	0.00	39,417.00	6,266.20	6,266.20	33,150.80
3830	Congresos y convenciones	174,321.00	0.00	174,321.00	107,961.00	107,961.00	66,360.00
3840	Exposiciones	0.00	0.00	0.00	0.00	0.00	0.00
3850	Gastos de representación	0.00	0.00	0.00	0.00	0.00	0.00
3900	<b>OTROS SERVICIOS GENERALES 391 Servicios funerarios y de</b>	<b>88,053.00</b>	<b>40,719.81</b>	<b>128,772.81</b>	<b>98,943.22</b>	<b>98,943.22</b>	<b>29,829.59</b>
3920	Impuestos y derechos	88,053.00	40,719.81	128,772.81	98,943.22	98,943.22	29,829.59
3930	Impuestos y derechos de importación	0.00	0.00	0.00	0.00	0.00	0.00
3940	Sentencias y resoluciones judiciales	0.00	0.00	0.00	0.00	0.00	0.00
3950	Penas, multas, accesorios y actualizaciones	0.00	0.00	0.00	0.00	0.00	0.00
3980	Impuesto Sobre nomina	0.00	0.00	0.00	0.00	0.00	0.00
3990	Otros servicios generales	0.00	0.00	0.00	0.00	0.00	0.00
4000	<b>TRANSFERENCIAS, ASIGNACIONES, SUBSIDIOS Y OTRAS AYI</b>	<b>6,633,427.00</b>	<b>0.00</b>	<b>6,633,427.00</b>	<b>1,982,475.00</b>	<b>1,982,475.00</b>	<b>4,650,952.00</b>
4400	<b>AYUDAS SOCIALES</b>	<b>6,633,427.00</b>	<b>0.00</b>	<b>6,633,427.00</b>	<b>1,982,475.00</b>	<b>1,982,475.00</b>	<b>4,650,952.00</b>
4410	Ayudas sociales a personas	6,633,427.00	0.00	6,633,427.00	1,982,475.00	1,982,475.00	4,650,952.00
5000	<b>BIENES MUEBLES, INMUEBLES E INTANGIBLES</b>	<b>0.00</b>	<b>3,973,583.36</b>	<b>3,973,583.36</b>	<b>3,898,760.17</b>	<b>3,898,760.17</b>	<b>74,823.19</b>
5100	<b>MOBILIARIO Y EQUIPO DE ADMINISTRACION</b>	<b>0.00</b>	<b>818.65</b>	<b>818.65</b>	<b>0.00</b>	<b>0.00</b>	<b>818.65</b>
5150	Equipo de cómputo y de tecnologías de la información	0.00	818.65	818.65	0.00	0.00	818.65
5400	<b>VEHICULOS Y EQUIPO DE TRANSPORTE</b>	<b>0.00</b>	<b>3,972,764.71</b>	<b>3,972,764.71</b>	<b>3,898,760.17</b>	<b>3,898,760.17</b>	<b>74,004.54</b>
5410	Automóviles y camionetas	0.00	3,972,764.71	3,972,764.71	3,898,760.17	3,898,760.17	74,004.54
<b>TOTAL</b>		<b>40,423,116.00</b>	<b>3,973,583.36</b>	<b>44,396,699.36</b>	<b>29,604,492.84</b>	<b>29,604,492.84</b>	<b>14,792,206.52</b>

  
 LIC. MARÍA CONCEPCIÓN

  
 LIC. MARÍA CONCEPCIÓN

  
 PROF. FRANCISCO JAVIER NOVILO  
 AUTORIDAD

**INSTITUTO ESTATAL PARA LA EDUCACION DE JOVENES Y ADULTOS**  
**ESTADO ANALITICO DEL PRESUPUESTO DE EGRESOS**  
**Clasificación por Objeto del Gasto (GOBIERNO DEL ESTADO)**  
**Del 01 de Enero al 30 de septiembre de 2015**  
**(Miles de pesos)**

Concepto	Aprobado	Ampliaciones /Reducciones	Modificado	Devengado	Pagado	Subejercicio
<b>1000 SERVICIOS PERSONALES</b>	<b>9,936,894.00</b>	<b>0.00</b>	<b>9,936,894.00</b>	<b>5,638,896.08</b>	<b>5,638,896.08</b>	<b>4,298,197.92</b>
<b>1100 REMUNERACIONES AL PERSONAL DE CARÁCTER PERMANENTE</b>	<b>1,190,724.00</b>	<b>0.00</b>	<b>1,190,724.00</b>	<b>890,197.60</b>	<b>890,197.60</b>	<b>300,526.40</b>
1110 Dietas	0.00	0.00	0.00	0.00	0.00	0.00
1120 Haberes	0.00	0.00	0.00	0.00	0.00	0.00
1130 Sueldos base al personal permanente	1,190,724.00	0.00	1,190,724.00	890,197.60	890,197.60	300,526.40
1140 Remuneraciones por adscripción laboral en el extranjero	0.00	0.00	0.00	0.00	0.00	0.00
<b>1200 REMUNERACIONES AL PERSONAL DE CARÁCTER TRANSITO</b>	<b>2,193,109.00</b>	<b>-69,382.70</b>	<b>2,123,726.30</b>	<b>1,341,634.16</b>	<b>1,341,634.16</b>	<b>782,092.14</b>
1210 Honorarios asimilables a salarios	2,193,109.00	-69,382.70	2,123,726.30	1,341,634.16	1,341,634.16	782,092.14
1220 Sueldos base al personal eventual	0.00	0.00	0.00	0.00	0.00	0.00
1230 Reintegraciones por servicios de carácter social	0.00	0.00	0.00	0.00	0.00	0.00
1240 Reintegración a los representantes de los trabajadores y de los pat	0.00	0.00	0.00	0.00	0.00	0.00
<b>1300 REMUNERACIONES ADICIONALES Y ESPECIALES</b>	<b>4,540,377.00</b>	<b>29,760.35</b>	<b>4,570,137.35</b>	<b>2,150,537.64</b>	<b>2,150,537.64</b>	<b>2,419,599.71</b>
1310 Primas por años de servicios efectivos prestados	71,940.00	1,760.00	73,700.00	56,540.00	56,540.00	17,160.00
1320 Primas de vacaciones, dominical y gratificación de fin de año	1,150,848.00	28,000.35	1,178,848.35	169,948.39	169,948.39	1,008,899.96
1330 Horas extraordinarias	0.00	0.00	0.00	0.00	0.00	0.00
1340 Compensaciones	3,317,589.00	0.00	3,317,589.00	1,924,049.25	1,924,049.25	1,393,539.75
1350 Sobrehaberes	0.00	0.00	0.00	0.00	0.00	0.00
1360 Asignaciones de técnico, de mando, por comisión, de vuelo y de	0.00	0.00	0.00	0.00	0.00	0.00
1370 Honorarios especiales	0.00	0.00	0.00	0.00	0.00	0.00
1380 Participaciones por vigilancia en el cumplimiento de las leyes y c	0.00	0.00	0.00	0.00	0.00	0.00
<b>1400 SEGURIDAD SOCIAL</b>	<b>853,696.00</b>	<b>20,990.19</b>	<b>874,686.19</b>	<b>376,953.40</b>	<b>376,953.40</b>	<b>497,734.79</b>
1410 Aportaciones de seguridad social	332,967.00	16,725.47	349,692.47	176,411.94	176,411.94	173,280.53
1420 Aportaciones a fondos de vivienda	150,797.00	0.00	150,797.00	80,083.66	80,083.66	70,713.34
1430 Aportaciones al sistema para el retiro	357,859.00	0.00	357,859.00	104,118.08	104,118.08	253,740.92
1440 Aportaciones para seguros	12,075.00	4,264.72	16,339.72	16,339.72	16,339.72	0.00
<b>1500 OTRAS PRESTACIONES SOCIALES Y ECONÓMICAS</b>	<b>1,018,299.00</b>	<b>18,632.16</b>	<b>1,036,931.16</b>	<b>823,521.94</b>	<b>823,521.94</b>	<b>213,409.22</b>
1510 Cuotas para el fondo de ahorro y fondo de trabajo	58,701.00	432.16	59,133.16	44,451.16	44,451.16	14,682.00
1520 Indemnizaciones	0.00	0.00	0.00	0.00	0.00	0.00
1530 Prestaciones y haberes de retiro	0.00	0.00	0.00	0.00	0.00	0.00
1540 Prestaciones contractuales	889,785.00	18,200.00	907,985.00	725,971.08	725,971.08	182,013.92
1550 Apoyos a la capacitación de los servidores públicos	53,190.00	0.00	53,190.00	43,399.14	43,399.14	9,790.86
1560 Otras prestaciones sociales y económicas	16,623.00	0.00	16,623.00	9,700.56	9,700.56	6,922.44
<b>1600 PREVISIONES</b>	<b>0.00</b>	<b>0.00</b>	<b>0.00</b>	<b>0.00</b>	<b>0.00</b>	<b>0.00</b>
1610 Previsiones de carácter laboral, económica y de seguridad social	0.00	0.00	0.00	0.00	0.00	0.00
<b>1700 PAGO DE ESTIMULOS A SERVIDORES PÚBLICOS</b>	<b>140,687.00</b>	<b>0.00</b>	<b>140,687.00</b>	<b>55,851.34</b>	<b>55,851.34</b>	<b>84,835.66</b>
1710 Estimulos	140,687.00	0.00	140,687.00	55,851.34	55,851.34	84,835.66
1720 Recompensas	0.00	0.00	0.00	0.00	0.00	0.00
<b>1800 IMPUESTO SOBRE NÓMINAS Y OTROS QUE SE DERIVEN DE U</b>	<b>0.00</b>	<b>0.00</b>	<b>0.00</b>	<b>0.00</b>	<b>0.00</b>	<b>0.00</b>
1810 Impuesto sobre nóminas	0.00	0.00	0.00	0.00	0.00	0.00
1820 Otros impuestos derivados de una relación laboral	0.00	0.00	0.00	0.00	0.00	0.00
<b>2000 MATERIALES Y SUMINISTROS</b>	<b>1,801,624.00</b>	<b>0.00</b>	<b>1,801,624.00</b>	<b>418,541.14</b>	<b>418,541.14</b>	<b>1,383,082.86</b>
<b>2100 MATERIALES DE ADMINISTRACION, EMISION DE DOCUMENTO</b>	<b>709,433.00</b>	<b>0.00</b>	<b>709,433.00</b>	<b>8,166.15</b>	<b>8,166.15</b>	<b>701,266.85</b>
2110 Materiales, útiles y equipos menores de oficina	276,832.00	0.00	276,832.00	7,766.15	7,766.15	269,065.85
2120 Materiales y útiles de impresión y reproducción	89,061.00	0.00	89,061.00	0.00	0.00	89,061.00
2130 Material estadístico y geográfico	0.00	0.00	0.00	0.00	0.00	0.00
2140 Materiales, útiles y equipos menores de tecnologías de la inform	142,276.00	0.00	142,276.00	0.00	0.00	142,276.00
2150 Material impreso e información digital	0.00	0.00	0.00	0.00	0.00	0.00
2160 Material de limpieza	61,830.00	0.00	61,830.00	400.00	400.00	61,430.00
2170 Materiales y útiles de enseñanza	139,434.00	0.00	139,434.00	0.00	0.00	139,434.00
2180 Materiales para el registro e identificación de bienes y personas	0.00	0.00	0.00	0.00	0.00	0.00
<b>2200 ALIMENTOS Y UTENSILIOS</b>	<b>112,251.00</b>	<b>0.00</b>	<b>112,251.00</b>	<b>144,097.80</b>	<b>144,097.80</b>	<b>-31,846.80</b>
2210 Productos alimenticios para personas	112,251.00	0.00	112,251.00	144,097.80	144,097.80	-31,846.80
2220 Productos alimenticios para animales	0.00	0.00	0.00	0.00	0.00	0.00
2230 Utensilios para el servicio de alimentación	0.00	0.00	0.00	0.00	0.00	0.00
<b>2300 MATERIAS PRIMAS Y MATERIALES DE PRODUCCION Y COME</b>	<b>0.00</b>	<b>0.00</b>	<b>0.00</b>	<b>0.00</b>	<b>0.00</b>	<b>0.00</b>
2310 Productos alimenticios, agropecuarios y forestales adquiridos co	0.00	0.00	0.00	0.00	0.00	0.00
2320 Insumos textiles adquiridos como materia prima	0.00	0.00	0.00	0.00	0.00	0.00
2330 Productos de papel, cartón e impresos adquiridos como materia	0.00	0.00	0.00	0.00	0.00	0.00
2340 Combustibles, lubricantes, aditivos, carbón y sus derivados adq	0.00	0.00	0.00	0.00	0.00	0.00
2350 Productos químicos, farmacéuticos y de laboratorio adquiridos o	0.00	0.00	0.00	0.00	0.00	0.00
2360 Productos metálicos y a base de minerales no metálicos adquirid	0.00	0.00	0.00	0.00	0.00	0.00
2370 Productos de cuero, piel, plástico y hule adquiridos como materi	0.00	0.00	0.00	0.00	0.00	0.00
2380 Mercancías adquiridas para su comercialización	0.00	0.00	0.00	0.00	0.00	0.00
2390 Otros productos adquiridos como materia prima	0.00	0.00	0.00	0.00	0.00	0.00
<b>2400 MATERIALES Y ARTICULOS DE CONSTRUCCION Y DE REPAR</b>	<b>178,483.00</b>	<b>0.00</b>	<b>178,483.00</b>	<b>15,183.80</b>	<b>15,183.80</b>	<b>163,299.20</b>
2410 Productos minerales no metálicos	4,085.00	0.00	4,085.00	0.00	0.00	4,085.00
2420 Cemento y productos de concreto	39,089.00	0.00	39,089.00	0.00	0.00	39,089.00
2430 Cal, yeso y productos de yeso	0.00	0.00	0.00	0.00	0.00	0.00
2440 Madera y productos de madera	0.00	0.00	0.00	0.00	0.00	0.00



2450	Vidrio y productos de vidrio	7,000.00	0.00	7,000.00	0.00	0.00	7,000.00
2460	Material eléctrico y electrónico	62,233.00	0.00	62,233.00	12,649.80	12,649.80	49,583.20
2470	Artículos metálicos para la construcción	23,454.00	0.00	23,454.00	2,534.00	2,534.00	20,920.00
2480	Materiales complementarios	1,034.00	0.00	1,034.00	0.00	0.00	1,034.00
2490	Otros materiales y artículos de construcción y reparación	41,588.00	0.00	41,588.00	0.00	0.00	41,588.00
<b>2500</b>	<b>PRODUCTOS QUÍMICOS, FARMACÉUTICOS Y DE LABORATORIO</b>	<b>9,863.00</b>	<b>0.00</b>	<b>9,863.00</b>	<b>0.00</b>	<b>0.00</b>	<b>9,863.00</b>
2510	Productos químicos básicos	9,863.00	0.00	9,863.00	0.00	0.00	9,863.00
2520	Fertilizantes, pesticidas y otros agroquímicos	0.00	0.00	0.00	0.00	0.00	0.00
2530	Medicinas y productos farmacéuticos	0.00	0.00	0.00	0.00	0.00	0.00
2540	Materiales, accesorios y suministros médicos	0.00	0.00	0.00	0.00	0.00	0.00
2550	Materiales, accesorios y suministros de laboratorio	0.00	0.00	0.00	0.00	0.00	0.00
2560	Fibras sintéticas, hules, plásticos y derivados	0.00	0.00	0.00	0.00	0.00	0.00
2590	Otros productos químicos	0.00	0.00	0.00	0.00	0.00	0.00
<b>2600</b>	<b>COMBUSTIBLES, LUBRICANTES Y ADITIVOS</b>	<b>444,650.00</b>	<b>0.00</b>	<b>444,650.00</b>	<b>161,740.93</b>	<b>161,740.93</b>	<b>282,909.07</b>
2610	Combustibles, lubricantes y aditivos	444,650.00	0.00	444,650.00	161,740.93	161,740.93	282,909.07
2620	Carbón y sus derivados	0.00	0.00	0.00	0.00	0.00	0.00
<b>2700</b>	<b>VESTUARIO, BLANCOS, PRENDAS DE PROTECCIÓN Y ARTÍCULOS</b>	<b>99,737.00</b>	<b>0.00</b>	<b>99,737.00</b>	<b>57,547.27</b>	<b>57,547.27</b>	<b>42,189.73</b>
2710	Vestuario y uniformes	99,737.00	0.00	99,737.00	56,969.27	56,969.27	42,767.73
2720	Prendas de seguridad y protección personal	0.00	0.00	0.00	0.00	0.00	0.00
2730	Artículos deportivos	0.00	0.00	0.00	578.00	578.00	-578.00
2740	Productos textiles	0.00	0.00	0.00	0.00	0.00	0.00
2750	Blancos y otros productos textiles, excepto prendas de vestir	0.00	0.00	0.00	0.00	0.00	0.00
<b>2800</b>	<b>MATERIALES Y SUMINISTROS PARA SEGURIDAD</b>	<b>0.00</b>	<b>0.00</b>	<b>0.00</b>	<b>0.00</b>	<b>0.00</b>	<b>0.00</b>
2810	Sustancias y materiales explosivos	0.00	0.00	0.00	0.00	0.00	0.00
2820	Materiales de seguridad pública	0.00	0.00	0.00	0.00	0.00	0.00
2830	Prendas de protección para seguridad pública y nacional	0.00	0.00	0.00	0.00	0.00	0.00
<b>2900</b>	<b>HERRAMIENTAS, REFACCIONES Y ACCESORIOS MENORES</b>	<b>247,207.00</b>	<b>0.00</b>	<b>247,207.00</b>	<b>31,805.19</b>	<b>31,805.19</b>	<b>215,401.81</b>
2910	Herramientas menores	20,908.00	0.00	20,908.00	0.00	0.00	20,908.00
2920	Refacciones y accesorios menores de edificios	22,308.00	0.00	22,308.00	0.00	0.00	22,308.00
2930	Refacciones y accesorios menores de mobiliario y equipo de admi	24,276.00	0.00	24,276.00	0.00	0.00	24,276.00
2940	Refacciones y accesorios menores de equipo de cómputo y tecn	47,421.00	0.00	47,421.00	0.00	0.00	47,421.00
2950	Refacciones y accesorios menores de equipo e instrumental mec	0.00	0.00	0.00	0.00	0.00	0.00
2960	Refacciones y accesorios menores de equipo de transporte	132,294.00	0.00	132,294.00	31,805.19	31,805.19	100,488.81
2970	Refacciones y accesorios menores de equipo de defensa y segu	0.00	0.00	0.00	0.00	0.00	0.00
2980	Refacciones y accesorios menores de maquinaria y otros equipo	0.00	0.00	0.00	0.00	0.00	0.00
2990	Refacciones y accesorios menores otros bienes muebles	0.00	0.00	0.00	0.00	0.00	0.00
<b>3000</b>	<b>SERVICIOS GENERALES</b>	<b>1,377,770.00</b>	<b>0.00</b>	<b>1,377,770.00</b>	<b>176,363.11</b>	<b>176,363.11</b>	<b>1,201,406.89</b>
<b>3100</b>	<b>SERVICIOS BÁSICOS</b>	<b>346,028.00</b>	<b>0.00</b>	<b>346,028.00</b>	<b>135.19</b>	<b>135.19</b>	<b>345,892.81</b>
3110	Energía eléctrica	200,629.00	0.00	200,629.00	0.00	0.00	200,629.00
3120	Gas	0.00	0.00	0.00	0.00	0.00	0.00
3130	Agua	21,633.00	0.00	21,633.00	0.00	0.00	21,633.00
3140	Telefonía tradicional	109,225.00	0.00	109,225.00	0.00	0.00	109,225.00
3150	Telefonía celular	0.00	0.00	0.00	0.00	0.00	0.00
3160	Servicios de telecomunicaciones y satélites	0.00	0.00	0.00	0.00	0.00	0.00
3170	Servicios de acceso de Internet, redes y procesamiento de inform	3,806.00	0.00	3,806.00	0.00	0.00	3,806.00
3180	Servicios postales y telegráficos	10,735.00	0.00	10,735.00	135.19	135.19	10,599.81
3190	Servicios integrales y otros servicios	0.00	0.00	0.00	0.00	0.00	0.00
<b>3200</b>	<b>SERVICIOS DE ARRENDAMIENTO</b>	<b>46,465.00</b>	<b>0.00</b>	<b>46,465.00</b>	<b>0.00</b>	<b>0.00</b>	<b>46,465.00</b>
3210	Arrendamiento de terrenos	0.00	0.00	0.00	0.00	0.00	0.00
3220	Arrendamiento de edificios	46,465.00	0.00	46,465.00	0.00	0.00	46,465.00
3230	Arrendamiento de mobiliario y equipo de administración, educac	0.00	0.00	0.00	0.00	0.00	0.00
3240	Arrendamiento de equipo e instrumental médico y de laboratorio	0.00	0.00	0.00	0.00	0.00	0.00
3250	Arrendamiento de equipo de transporte	0.00	0.00	0.00	0.00	0.00	0.00
3260	Arrendamiento de maquinaria, otros equipos y herramientas	0.00	0.00	0.00	0.00	0.00	0.00
3270	Arrendamiento de activos intangibles	0.00	0.00	0.00	0.00	0.00	0.00
3280	Arrendamiento financiero	0.00	0.00	0.00	0.00	0.00	0.00
3290	Otros arrendamientos	0.00	0.00	0.00	0.00	0.00	0.00
<b>3300</b>	<b>SERVICIOS PROFESIONALES, CIENTÍFICOS, TÉCNICOS Y OTROS</b>	<b>13,840.00</b>	<b>0.00</b>	<b>13,840.00</b>	<b>0.00</b>	<b>0.00</b>	<b>13,840.00</b>
3310	Servicios legales, de contabilidad, auditoría y relacionados	0.00	0.00	0.00	0.00	0.00	0.00
3320	Servicios de diseño, arquitectura, ingeniería y actividades relacio	0.00	0.00	0.00	0.00	0.00	0.00
3330	Servicios de consultoría administrativa, procesos, técnica y en te	13,840.00	0.00	13,840.00	0.00	0.00	13,840.00
3340	Servicios de capacitación	0.00	0.00	0.00	0.00	0.00	0.00
3350	Servicios de investigación científica y desarrollo	0.00	0.00	0.00	0.00	0.00	0.00
3360	Servicios de apoyo administrativo, traducción, fotocopiado e impr	0.00	0.00	0.00	0.00	0.00	0.00
3370	Servicios de protección y seguridad	0.00	0.00	0.00	0.00	0.00	0.00
3380	Servicios de vigilancia	0.00	0.00	0.00	0.00	0.00	0.00
3390	Servicios profesionales, científicos y técnicos integrales	0.00	0.00	0.00	0.00	0.00	0.00
<b>3400</b>	<b>SERVICIOS FINANCIEROS, BANCARIOS Y COMERCIALES</b>	<b>11,051.00</b>	<b>0.00</b>	<b>11,051.00</b>	<b>92,064.00</b>	<b>92,064.00</b>	<b>-81,013.00</b>
3410	Servicios financieros y bancarios 342 Servicios de cobranza, inv	11,051.00	0.00	11,051.00	748.20	748.20	10,302.80
3430	Servicios de recaudación, traslado y custodia de valores	0.00	0.00	0.00	0.00	0.00	0.00
3440	Seguros de responsabilidad patrimonial y fianzas	0.00	0.00	0.00	0.00	0.00	0.00
3450	Seguro de bienes patrimoniales	0.00	0.00	0.00	91,315.80	91,315.80	-91,315.80
3460	Almacenaje, empaque y embalaje	0.00	0.00	0.00	0.00	0.00	0.00
3470	Fletes y maniobras	0.00	0.00	0.00	0.00	0.00	0.00
3480	Comisiones por ventas	0.00	0.00	0.00	0.00	0.00	0.00
3490	Servicios financieros, bancarios y comerciales integrales	0.00	0.00	0.00	0.00	0.00	0.00
<b>3500</b>	<b>SERVICIOS DE INSTALACIÓN, REPARACIÓN, MANTENIMIENTO</b>	<b>218,263.00</b>	<b>8,380.00</b>	<b>226,643.00</b>	<b>21,654.01</b>	<b>21,654.01</b>	<b>204,989.99</b>
3510	Conservación y mantenimiento menor de inmuebles	34,195.00	0.00	34,195.00	0.00	0.00	34,195.00

3520	Instalación, reparación y mantenimiento de mobiliario y equipo de	13,381.00	8,380.00	21,761.00	8,380.00	8,380.00	13,381.00
3530	Instalación, reparación y mantenimiento de equipo de cómputo y	87,278.00	0.00	87,278.00	0.00	0.00	87,278.00
3540	Instalación, reparación y mantenimiento de equipo e instrumentos	0.00	0.00	0.00	0.00	0.00	0.00
3550	Reparación y mantenimiento de equipo de transporte	72,263.00	0.00	72,263.00	13,274.01	13,274.01	58,989.99
3560	Reparación y mantenimiento de equipo de defensa y seguridad	0.00	0.00	0.00	0.00	0.00	0.00
3570	Instalación, reparación y mantenimiento de maquinaria, otros eq.	0.00	0.00	0.00	0.00	0.00	0.00
3580	Servicios de limpieza y manejo de desechos	11,146.00	0.00	11,146.00	0.00	0.00	11,146.00
3590	Servicios de jardinería y fumigación	0.00	0.00	0.00	0.00	0.00	0.00
<b>3600</b>	<b>SERVICIOS DE COMUNICACION SOCIAL Y PUBLICIDAD</b>	<b>1,354.00</b>	<b>0.00</b>	<b>1,354.00</b>	<b>0.00</b>	<b>0.00</b>	<b>1,354.00</b>
3610	Difusión por radio, televisión y otros medios de mensajes sobre c	0.00	0.00	0.00	0.00	0.00	0.00
3620	Difusión por radio, televisión y otros medios de mensajes comerc	0.00	0.00	0.00	0.00	0.00	0.00
3630	Servicios de creatividad, preproducción y producción de publicid	0.00	0.00	0.00	0.00	0.00	0.00
3640	Servicios de revelado de fotografías	1,354.00	0.00	1,354.00	0.00	0.00	1,354.00
3650	Servicios de la industria fílmica, del sonido y del video	0.00	0.00	0.00	0.00	0.00	0.00
3660	Servicio de creación y difusión de contenido exclusivamente a tr	0.00	0.00	0.00	0.00	0.00	0.00
3690	Otros servicios de información	0.00	0.00	0.00	0.00	0.00	0.00
<b>3700</b>	<b>SERVICIOS DE TRASLADO Y VIATICOS</b>	<b>372,733.00</b>	<b>4,000.00</b>	<b>376,733.00</b>	<b>6,100.00</b>	<b>6,100.00</b>	<b>370,633.00</b>
3710	Pasajes aéreos	65,464.00	0.00	65,464.00	0.00	0.00	65,464.00
3720	Pasajes terrestres	19,907.00	0.00	19,907.00	0.00	0.00	19,907.00
3730	Pasajes marítimos, lacustres y fluviales	21,125.00	0.00	21,125.00	0.00	0.00	21,125.00
3740	Autotransporte	0.00	0.00	0.00	0.00	0.00	0.00
3750	Viáticos en el país	266,237.00	4,000.00	270,237.00	6,100.00	6,100.00	264,137.00
3760	Viáticos en el extranjero	0.00	0.00	0.00	0.00	0.00	0.00
3770	Gastos de instalación y traslado de menaje	0.00	0.00	0.00	0.00	0.00	0.00
3780	Servicios integrales de traslado y viáticos	0.00	0.00	0.00	0.00	0.00	0.00
3790	Otros servicios de traslado y hospedaje	0.00	0.00	0.00	0.00	0.00	0.00
<b>3800</b>	<b>SERVICIOS OFICIALES</b>	<b>73,167.00</b>	<b>3,643.55</b>	<b>76,790.55</b>	<b>54,081.91</b>	<b>54,081.91</b>	<b>22,668.64</b>
3810	Gastos de ceremonial	0.00	0.00	0.00	0.00	0.00	0.00
3820	Gastos de orden social y cultural	54,944.00	3,643.55	58,587.55	28,922.55	28,922.55	29,665.00
3830	Congresos y convenciones	18,163.00	0.00	18,163.00	25,159.36	25,159.36	-6,996.36
3840	Exposiciones	0.00	0.00	0.00	0.00	0.00	0.00
3850	Gastos de representación	0.00	0.00	0.00	0.00	0.00	0.00
<b>3900</b>	<b>OTROS SERVICIOS GENERALES 391 Servicios funerarios y de</b>	<b>294,929.00</b>	<b>-16,023.55</b>	<b>278,905.45</b>	<b>2,328.00</b>	<b>2,328.00</b>	<b>276,577.45</b>
3920	Impuestos y derechos	2,905.00	0.00	2,905.00	2,328.00	2,328.00	577.00
3930	Impuestos y derechos de importación	0.00	0.00	0.00	0.00	0.00	0.00
3940	Sentencias y resoluciones judiciales	0.00	0.00	0.00	0.00	0.00	0.00
3950	Penas, multas, accesories y actualizaciones	0.00	0.00	0.00	0.00	0.00	0.00
3990	Impuesto Sobre Nomina	292,024.00	-16,023.55	276,000.45	0.00	0.00	276,000.45
3990	Otros servicios generales	0.00	0.00	0.00	0.00	0.00	0.00
<b>4000</b>	<b>TRANSFERENCIAS, ASIGNACIONES, SUBSIDIOS Y OTRAS AY</b>	<b>7,683,780.00</b>	<b>0.00</b>	<b>7,683,780.00</b>	<b>3,517,802.00</b>	<b>3,517,802.00</b>	<b>4,165,978.00</b>
<b>4400</b>	<b>AYUDAS SOCIALES</b>	<b>7,683,780.00</b>	<b>0.00</b>	<b>7,683,780.00</b>	<b>3,517,802.00</b>	<b>3,517,802.00</b>	<b>4,165,978.00</b>
4410	Ayudas sociales a personas	7,683,780.00	0.00	7,683,780.00	3,517,802.00	3,517,802.00	4,165,978.00
<b>5000</b>	<b>BIENES MUEBLES, INMUEBLES E INTANGIBLES</b>	<b>0.00</b>	<b>579,640.00</b>	<b>579,640.00</b>	<b>579,636.00</b>	<b>579,636.00</b>	<b>4.00</b>
<b>5400</b>	<b>VEHICULOS Y EQUIPO DE TRANSPORTE</b>	<b>0.00</b>	<b>579,640.00</b>	<b>579,640.00</b>	<b>579,636.00</b>	<b>579,636.00</b>	<b>4.00</b>
<b>TOTAL</b>		<b>20,800,868.00</b>	<b>579,640.00</b>	<b>21,379,708.00</b>	<b>10,331,038.33</b>	<b>10,331,038.33</b>	<b>11,048,669.67</b>

  
 LIC. MARIANA TORRES ILLION  
 DIRECTORA

  
 LIC. MARIANA TORRES ILLION  
 DIRECTORA

  
 PROF. FRANCISCO JAVIER NOVELLI OROZCO  
 AUTORIZADO



**INSTITUTO ESTATAL PARA LA EDUCACION DE JOVENES Y ADULTOS**  
**ESTADO ANALÍTICO DEL PRESUPUESTO DE EGRESOS**  
 Clasificación por Objeto del Gasto (RAMO XI)  
 Del 01 de Enero al 30 de septiembre de 2015  
 (Miles de pesos)

Concepto	Aprobado	Ampliaciones /Reducciones	Modificado	Devengado	Pagado	Subejercicio
<b>1000 SERVICIOS PERSONALES</b>	<b>0.00</b>	<b>0.00</b>	<b>0.00</b>	<b>0.00</b>	<b>0.00</b>	<b>0.00</b>
<b>1100 REMUNERACIONES AL PERSONAL DE CARÁCTER PERMANENTE</b>	<b>0.00</b>	<b>0.00</b>	<b>0.00</b>	<b>0.00</b>	<b>0.00</b>	<b>0.00</b>
1110 Dietas	0.00	0.00	0.00	0.00	0.00	0.00
1120 Háberes	0.00	0.00	0.00	0.00	0.00	0.00
1130 Sueldos base al personal permanente	0.00	0.00	0.00	0.00	0.00	0.00
1140 Remuneraciones por adscripción laboral en el extranjero	0.00	0.00	0.00	0.00	0.00	0.00
<b>1200 REMUNERACIONES AL PERSONAL DE CARÁCTER TRANSITO</b>	<b>0.00</b>	<b>0.00</b>	<b>0.00</b>	<b>0.00</b>	<b>0.00</b>	<b>0.00</b>
1210 Honorarios asimilables a salarios	0.00	0.00	0.00	0.00	0.00	0.00
1220 Sueldos base al personal eventual	0.00	0.00	0.00	0.00	0.00	0.00
1230 Retribuciones por servicios de carácter social	0.00	0.00	0.00	0.00	0.00	0.00
1240 Retribución a los representantes de los trabajadores y de los pat	0.00	0.00	0.00	0.00	0.00	0.00
<b>1300 REMUNERACIONES ADICIONALES Y ESPECIALES</b>	<b>0.00</b>	<b>0.00</b>	<b>0.00</b>	<b>0.00</b>	<b>0.00</b>	<b>0.00</b>
1310 Primas por años de servicios efectivos prestados	0.00	0.00	0.00	0.00	0.00	0.00
1320 Primas de vacaciones, dominical y gratificación de fin de año	0.00	0.00	0.00	0.00	0.00	0.00
1330 Horas extraordinarias	0.00	0.00	0.00	0.00	0.00	0.00
1340 Compensaciones	0.00	0.00	0.00	0.00	0.00	0.00
1350 Sobreháberes	0.00	0.00	0.00	0.00	0.00	0.00
1360 Asignaciones de técnico, de mando, por comisión, de vuelo y de	0.00	0.00	0.00	0.00	0.00	0.00
1370 Honorarios especiales	0.00	0.00	0.00	0.00	0.00	0.00
1380 Participaciones por vigilancia en el cumplimiento de las leyes y c	0.00	0.00	0.00	0.00	0.00	0.00
<b>1400 SEGURIDAD SOCIAL</b>	<b>0.00</b>	<b>0.00</b>	<b>0.00</b>	<b>0.00</b>	<b>0.00</b>	<b>0.00</b>
1410 Aportaciones de seguridad social	0.00	0.00	0.00	0.00	0.00	0.00
1420 Aportaciones a fondos de vivienda	0.00	0.00	0.00	0.00	0.00	0.00
1430 Aportaciones al sistema para el retiro	0.00	0.00	0.00	0.00	0.00	0.00
1440 Aportaciones para seguros	0.00	0.00	0.00	0.00	0.00	0.00
<b>1500 OTRAS PRESTACIONES SOCIALES Y ECONÓMICAS</b>	<b>0.00</b>	<b>0.00</b>	<b>0.00</b>	<b>0.00</b>	<b>0.00</b>	<b>0.00</b>
1510 Cuotas para el fondo de ahorro y fondo de trabajo	0.00	0.00	0.00	0.00	0.00	0.00
1520 Indemnizaciones	0.00	0.00	0.00	0.00	0.00	0.00
1530 Prestaciones y háberes de retiro	0.00	0.00	0.00	0.00	0.00	0.00
1540 Prestaciones contractuales	0.00	0.00	0.00	0.00	0.00	0.00
1550 Apoyos a la capacitación de los servidores públicos	0.00	0.00	0.00	0.00	0.00	0.00
1560 Otras prestaciones sociales y económicas	0.00	0.00	0.00	0.00	0.00	0.00
<b>1600 PREVISIONES</b>	<b>0.00</b>	<b>0.00</b>	<b>0.00</b>	<b>0.00</b>	<b>0.00</b>	<b>0.00</b>
1610 Previsiones de carácter laboral, económica y de seguridad social	0.00	0.00	0.00	0.00	0.00	0.00
<b>1700 PAGO DE ESTIMULOS A SERVIDORES PÚBLICOS</b>	<b>0.00</b>	<b>0.00</b>	<b>0.00</b>	<b>0.00</b>	<b>0.00</b>	<b>0.00</b>
1710 Estímulos	0.00	0.00	0.00	0.00	0.00	0.00
1720 Recompensas	0.00	0.00	0.00	0.00	0.00	0.00
<b>1800 IMPUESTO SOBRE NÓMINAS Y OTROS QUE SE DERIVEN DE U</b>	<b>0.00</b>	<b>0.00</b>	<b>0.00</b>	<b>0.00</b>	<b>0.00</b>	<b>0.00</b>
1810 Impuesto sobre nóminas	0.00	0.00	0.00	0.00	0.00	0.00
1820 Otros impuestos derivados de una relación laboral	0.00	0.00	0.00	0.00	0.00	0.00
<b>2000 MATERIALES Y SUMINISTROS</b>	<b>2,330,381.00</b>	<b>-432,413.20</b>	<b>1,897,967.80</b>	<b>1,407,529.52</b>	<b>1,407,529.52</b>	<b>490,438.28</b>
<b>2100 MATERIALES DE ADMINISTRACION, EMISION DE DOCUMENTC</b>	<b>1,435,381.00</b>	<b>-740,689.25</b>	<b>694,691.75</b>	<b>399,956.11</b>	<b>399,956.11</b>	<b>294,735.64</b>
2110 Materiales, útiles y equipos menores de oficina	82,881.00	96,758.83	179,639.83	166,928.65	166,928.65	12,711.18
2120 Materiales y útiles de impresión y reproducción	591,000.00	-412,713.55	178,286.45	77,964.10	77,964.10	100,332.35
2130 Material estadístico y geográfico	0.00	0.00	0.00	0.00	0.00	0.00
2140 Materiales, útiles y equipos menores de tecnologías de la inform	761,500.00	-424,734.53	336,765.47	155,073.36	155,073.36	181,692.11
2150 Material impreso e información digital	0.00	0.00	0.00	0.00	0.00	0.00
2160 Material de limpieza	0.00	0.00	0.00	0.00	0.00	0.00
2170 Materiales y útiles de enseñanza	0.00	0.00	0.00	0.00	0.00	0.00
2180 Materiales para el registro e identificación de bienes y personas	0.00	0.00	0.00	0.00	0.00	0.00
<b>2200 ALIMENTOS Y UTENSILIOS</b>	<b>0.00</b>	<b>0.00</b>	<b>0.00</b>	<b>0.00</b>	<b>0.00</b>	<b>0.00</b>
2210 Productos alimenticios para personas	0.00	0.00	0.00	0.00	0.00	0.00
2220 Productos alimenticios para animales	0.00	0.00	0.00	0.00	0.00	0.00
2230 Utensilios para el servicio de alimentación	0.00	0.00	0.00	0.00	0.00	0.00
<b>2300 MATERIAS PRIMAS Y MATERIALES DE PRODUCCION Y COME</b>	<b>0.00</b>	<b>0.00</b>	<b>0.00</b>	<b>0.00</b>	<b>0.00</b>	<b>0.00</b>
2310 Productos alimenticios, agropecuarios y forestales adquiridos co	0.00	0.00	0.00	0.00	0.00	0.00
2320 Insumos textiles adquiridos como materia prima	0.00	0.00	0.00	0.00	0.00	0.00
2330 Productos de papel, cartón e impresos adquiridos como materia	0.00	0.00	0.00	0.00	0.00	0.00
2340 Combustibles, lubricantes, aditivos, carbón y sus derivados adq	0.00	0.00	0.00	0.00	0.00	0.00
2350 Productos químicos, farmacéuticos y de laboratorio adquiridos c	0.00	0.00	0.00	0.00	0.00	0.00
2360 Productos metálicos y a base de minerales no metálicos adquir	0.00	0.00	0.00	0.00	0.00	0.00
2370 Productos de cuero, piel, plástico y hule adquiridos como mater	0.00	0.00	0.00	0.00	0.00	0.00
2380 Mercancías adquiridas para su comercialización	0.00	0.00	0.00	0.00	0.00	0.00
2390 Otros productos adquiridos como materia prima	0.00	0.00	0.00	0.00	0.00	0.00
<b>2400 MATERIALES Y ARTICULOS DE CONSTRUCCION Y DE REPAR</b>	<b>0.00</b>	<b>0.00</b>	<b>0.00</b>	<b>0.00</b>	<b>0.00</b>	<b>0.00</b>
2410 Productos minerales no metálicos	0.00	0.00	0.00	0.00	0.00	0.00
2420 Cemento y productos de concreto	0.00	0.00	0.00	0.00	0.00	0.00
2430 Cal, yeso y productos de yeso	0.00	0.00	0.00	0.00	0.00	0.00
2440 Madera y productos de madera	0.00	0.00	0.00	0.00	0.00	0.00
2450 Vidrio y productos de vidrio	0.00	0.00	0.00	0.00	0.00	0.00
2460 Material eléctrico y electrónico	0.00	0.00	0.00	0.00	0.00	0.00

2470	Artículos metálicos para la construcción	0.00	0.00	0.00	0.00	0.00	0.00
2480	Materiales complementarios	0.00	0.00	0.00	0.00	0.00	0.00
2490	Otros materiales y artículos de construcción y reparación	0.00	0.00	0.00	0.00	0.00	0.00
<b>2500</b>	<b>PRODUCTOS QUÍMICOS, FARMACÉUTICOS Y DE LABORATORIO</b>	<b>0.00</b>	<b>0.00</b>	<b>0.00</b>	<b>0.00</b>	<b>0.00</b>	<b>0.00</b>
2510	Productos químicos básicos	0.00	0.00	0.00	0.00	0.00	0.00
2520	Fertilizantes, pesticidas y otros agroquímicos	0.00	0.00	0.00	0.00	0.00	0.00
2530	Medicinas y productos farmacéuticos	0.00	0.00	0.00	0.00	0.00	0.00
2540	Materiales, accesorios y suministros médicos	0.00	0.00	0.00	0.00	0.00	0.00
2550	Materiales, accesorios y suministros de laboratorio	0.00	0.00	0.00	0.00	0.00	0.00
2560	Fibras sintéticas, hules, plásticos y derivados	0.00	0.00	0.00	0.00	0.00	0.00
2590	Otros productos químicos	0.00	0.00	0.00	0.00	0.00	0.00
<b>2600</b>	<b>COMBUSTIBLES, LUBRICANTES Y ADITIVOS</b>	<b>720,000.00</b>	<b>46,824.24</b>	<b>706,824.24</b>	<b>689,896.90</b>	<b>689,896.90</b>	<b>76,927.34</b>
2610	Combustibles, lubricantes y aditivos	720,000.00	46,824.24	706,824.24	689,896.90	689,896.90	76,927.34
2620	Carbón y sus derivados	0.00	0.00	0.00	0.00	0.00	0.00
<b>2700</b>	<b>VESTUARIO, BLANCOS, PRENDAS DE PROTECCION Y ARTICULOS</b>	<b>0.00</b>	<b>0.00</b>	<b>0.00</b>	<b>0.00</b>	<b>0.00</b>	<b>0.00</b>
2710	Vestuario y uniformes	0.00	0.00	0.00	0.00	0.00	0.00
2720	Prendas de seguridad y protección personal	0.00	0.00	0.00	0.00	0.00	0.00
2730	Artículos deportivos	0.00	0.00	0.00	0.00	0.00	0.00
2740	Productos textiles	0.00	0.00	0.00	0.00	0.00	0.00
2750	Blancos y otros productos textiles, excepto prendas de vestir	0.00	0.00	0.00	0.00	0.00	0.00
<b>2800</b>	<b>MATERIALES Y SUMINISTROS PARA SEGURIDAD</b>	<b>0.00</b>	<b>0.00</b>	<b>0.00</b>	<b>0.00</b>	<b>0.00</b>	<b>0.00</b>
2810	Sustancias y materiales explosivos	0.00	0.00	0.00	0.00	0.00	0.00
2820	Materiales de seguridad pública	0.00	0.00	0.00	0.00	0.00	0.00
2830	Prendas de protección para seguridad pública y nacional	0.00	0.00	0.00	0.00	0.00	0.00
<b>2900</b>	<b>HERRAMIENTAS, REFACCIONES Y ACCESORIOS MENORES</b>	<b>175,000.00</b>	<b>261,451.81</b>	<b>436,451.81</b>	<b>317,676.51</b>	<b>317,676.51</b>	<b>118,775.30</b>
2910	Herramientas menores	0.00	0.00	0.00	0.00	0.00	0.00
2920	Refacciones y accesorios menores de edificios	0.00	0.00	0.00	0.00	0.00	0.00
2930	Refacciones y accesorios menores de mobiliario y equipo de adm	0.00	0.00	0.00	0.00	0.00	0.00
2940	Refacciones y accesorios menores de equipo de cómputo y tecn	103,000.00	6,418.32	109,418.32	26,210.72	26,210.72	83,207.60
2950	Refacciones y accesorios menores de equipo e instrumental mec	0.00	0.00	0.00	0.00	0.00	0.00
2960	Refacciones y accesorios menores de equipo de transporte	72,000.00	255,033.49	327,033.49	291,465.79	291,465.79	35,567.70
2970	Refacciones y accesorios menores de equipo de defensa y segu	0.00	0.00	0.00	0.00	0.00	0.00
2980	Refacciones y accesorios menores de maquinaria y otros equipo	0.00	0.00	0.00	0.00	0.00	0.00
2990	Refacciones y accesorios menores otros bienes muebles	0.00	0.00	0.00	0.00	0.00	0.00
<b>3000</b>	<b>SERVICIOS GENERALES</b>	<b>222,501.00</b>	<b>432,413.20</b>	<b>654,914.20</b>	<b>499,062.57</b>	<b>499,062.57</b>	<b>155,851.63</b>
<b>3100</b>	<b>SERVICIOS BÁSICOS</b>	<b>0.00</b>	<b>0.00</b>	<b>0.00</b>	<b>0.00</b>	<b>0.00</b>	<b>0.00</b>
3110	Energía eléctrica	0.00	0.00	0.00	0.00	0.00	0.00
3120	Gas	0.00	0.00	0.00	0.00	0.00	0.00
3130	Agua	0.00	0.00	0.00	0.00	0.00	0.00
3140	Telefonía tradicional	0.00	0.00	0.00	0.00	0.00	0.00
3150	Telefonía celular	0.00	0.00	0.00	0.00	0.00	0.00
3160	Servicios de telecomunicaciones y satélites	0.00	0.00	0.00	0.00	0.00	0.00
3170	Servicios de acceso de Internet, redes y procesamiento de inform	0.00	0.00	0.00	0.00	0.00	0.00
3180	Servicios postales y telegráficos	0.00	0.00	0.00	0.00	0.00	0.00
3190	Servicios integrales y otros servicios	0.00	0.00	0.00	0.00	0.00	0.00
<b>3200</b>	<b>SERVICIOS DE ARRENDAMIENTO</b>	<b>0.00</b>	<b>0.00</b>	<b>0.00</b>	<b>0.00</b>	<b>0.00</b>	<b>0.00</b>
3210	Arrendamiento de terrenos	0.00	0.00	0.00	0.00	0.00	0.00
3220	Arrendamiento de edificios	0.00	0.00	0.00	0.00	0.00	0.00
3230	Arrendamiento de mobiliario y equipo de administración, educaci	0.00	0.00	0.00	0.00	0.00	0.00
3240	Arrendamiento de equipo e instrumental médico y de laboratorio	0.00	0.00	0.00	0.00	0.00	0.00
3250	Arrendamiento de equipo de transporte	0.00	0.00	0.00	0.00	0.00	0.00
3260	Arrendamiento de maquinaria, otros equipos y herramientas	0.00	0.00	0.00	0.00	0.00	0.00
3270	Arrendamiento de activos intangibles	0.00	0.00	0.00	0.00	0.00	0.00
3280	Arrendamiento financiero	0.00	0.00	0.00	0.00	0.00	0.00
3290	Otros arrendamientos	0.00	0.00	0.00	0.00	0.00	0.00
<b>3300</b>	<b>SERVICIOS PROFESIONALES, CIENTÍFICOS, TÉCNICOS Y OTROS</b>	<b>57,801.00</b>	<b>70,553.00</b>	<b>128,354.00</b>	<b>103,771.15</b>	<b>103,771.15</b>	<b>24,582.85</b>
3310	Servicios legales, de contabilidad, auditoría y relacionados	0.00	0.00	0.00	0.00	0.00	0.00
3320	Servicios de diseño, arquitectura, ingeniería y actividades relacio	0.00	0.00	0.00	0.00	0.00	0.00
3330	Servicios de consultoría administrativa, procesos, técnica y en te	0.00	0.00	0.00	0.00	0.00	0.00
3340	Servicios de capacitación	0.00	0.00	0.00	0.00	0.00	0.00
3350	Servicios de investigación científica y desarrollo	0.00	0.00	0.00	0.00	0.00	0.00
3360	Servicios de apoyo administrativo, traducción, fotocopiado e imp	57,801.00	70,553.00	128,354.00	103,771.15	103,771.15	24,582.85
3370	Servicios de protección y seguridad	0.00	0.00	0.00	0.00	0.00	0.00
3380	Servicios de vigilancia	0.00	0.00	0.00	0.00	0.00	0.00
3390	Servicios profesionales, científicos y técnicos integrales	0.00	0.00	0.00	0.00	0.00	0.00
<b>3400</b>	<b>SERVICIOS FINANCIEROS, BANCARIOS Y COMERCIALES</b>	<b>0.00</b>	<b>51,520.00</b>	<b>51,520.00</b>	<b>51,520.00</b>	<b>51,520.00</b>	<b>0.00</b>
3410	Servicios financieros y bancarios 342 Servicios de cobranza, inv	0.00	0.00	0.00	0.00	0.00	0.00
3430	Servicios de recaudación, traslado y custodia de valores	0.00	0.00	0.00	0.00	0.00	0.00
3440	Seguros de responsabilidad patrimonial y fianzas	0.00	0.00	0.00	0.00	0.00	0.00
3450	Seguro de bienes patrimoniales	0.00	0.00	0.00	0.00	0.00	0.00
3460	Almacenaje, envase y embalaje	0.00	0.00	0.00	0.00	0.00	0.00
3470	Fletes y maniobras	0.00	51,520.00	51,520.00	51,520.00	51,520.00	0.00
3480	Comisiones por ventas	0.00	0.00	0.00	0.00	0.00	0.00
3490	Servicios financieros, bancarios y comerciales integrales	0.00	0.00	0.00	0.00	0.00	0.00
<b>3500</b>	<b>SERVICIOS DE INSTALACION, REPARACION, MANTENIMIENTO</b>	<b>0.00</b>	<b>310,340.20</b>	<b>310,340.20</b>	<b>255,728.68</b>	<b>255,728.68</b>	<b>54,611.52</b>
3510	Conservación y mantenimiento menor de inmuebles	0.00	7,368.00	7,368.00	0.00	0.00	7,368.00
3520	Instalación, reparación y mantenimiento de mobiliario y equipo de	0.00	0.00	0.00	0.00	0.00	0.00
3530	Instalación, reparación y mantenimiento de equipo de cómputo y	0.00	0.00	0.00	0.00	0.00	0.00



3540	Instalación, reparación y mantenimiento de equipo e instrumenta	0.00	0.00	0.00	0.00	0.00	0.00
3550	Reparación y mantenimiento de equipo de transporte	0.00	302,972.20	302,972.20	255,728.68	255,728.68	47,243.52
3560	Reparación y mantenimiento de equipo de defensa y seguridad	0.00	0.00	0.00	0.00	0.00	0.00
3570	Instalación, reparación y mantenimiento de maquinaria, otros eq.	0.00	0.00	0.00	0.00	0.00	0.00
3580	Servicios de limpieza y manejo de desechos	0.00	0.00	0.00	0.00	0.00	0.00
3590	Servicios de jardinería y fumigación	0.00	0.00	0.00	0.00	0.00	0.00
<b>3600</b>	<b>SERVICIOS DE COMUNICACION SOCIAL Y PUBLICIDAD</b>	<b>0.00</b>	<b>0.00</b>	<b>0.00</b>	<b>0.00</b>	<b>0.00</b>	<b>0.00</b>
3610	Difusión por radio, televisión y otros medios de mensajes sobre p	0.00	0.00	0.00	0.00	0.00	0.00
3620	Difusión por radio, televisión y otros medios de mensajes comerc	0.00	0.00	0.00	0.00	0.00	0.00
3630	Servicios de creatividad, preproducción y producción de publicid	0.00	0.00	0.00	0.00	0.00	0.00
3640	Servicios de revelado de fotografías	0.00	0.00	0.00	0.00	0.00	0.00
3650	Servicios de la industria fílmica, del sonido y del video	0.00	0.00	0.00	0.00	0.00	0.00
3660	Servicio de creación y difusión de contenido exclusivamente a tr	0.00	0.00	0.00	0.00	0.00	0.00
3690	Otros servicios de información	0.00	0.00	0.00	0.00	0.00	0.00
<b>3700</b>	<b>SERVICIOS DE TRASLADO Y VIATICOS</b>	<b>0.00</b>	<b>0.00</b>	<b>0.00</b>	<b>0.00</b>	<b>0.00</b>	<b>0.00</b>
3710	Pasajes aéreos	0.00	0.00	0.00	0.00	0.00	0.00
3720	Pasajes terrestres	0.00	0.00	0.00	0.00	0.00	0.00
3730	Pasajes marítimos, lacustres y fluviales	0.00	0.00	0.00	0.00	0.00	0.00
3740	Autotransporte	0.00	0.00	0.00	0.00	0.00	0.00
3750	Viáticos en el país	0.00	0.00	0.00	0.00	0.00	0.00
3760	Viáticos en el extranjero	0.00	0.00	0.00	0.00	0.00	0.00
3770	Gastos de instalación y traslado de menaje	0.00	0.00	0.00	0.00	0.00	0.00
3780	Servicios integrales de traslado y viáticos	0.00	0.00	0.00	0.00	0.00	0.00
3790	Otros servicios de traslado y hospedaje	0.00	0.00	0.00	0.00	0.00	0.00
<b>3800</b>	<b>SERVICIOS OFICIALES</b>	<b>164,700.00</b>	<b>0.00</b>	<b>164,700.00</b>	<b>88,042.74</b>	<b>88,042.74</b>	<b>76,657.26</b>
3810	Gastos de ceremonial	0.00	0.00	0.00	0.00	0.00	0.00
3820	Gastos de orden social y cultural	0.00	0.00	0.00	0.00	0.00	0.00
3830	Congresos y convenciones	164,700.00	0.00	164,700.00	88,042.74	88,042.74	76,657.26
3840	Exposiciones	0.00	0.00	0.00	0.00	0.00	0.00
3850	Gastos de representación	0.00	0.00	0.00	0.00	0.00	0.00
<b>3900</b>	<b>OTROS SERVICIOS GENERALES 391 Servicios funerarios y de</b>	<b>0.00</b>	<b>0.00</b>	<b>0.00</b>	<b>0.00</b>	<b>0.00</b>	<b>0.00</b>
3920	Impuestos y derechos	0.00	0.00	0.00	0.00	0.00	0.00
3930	Impuestos y derechos de importación	0.00	0.00	0.00	0.00	0.00	0.00
3940	Sentencias y resoluciones judiciales	0.00	0.00	0.00	0.00	0.00	0.00
3950	Penas, multas, accesorios y actualizaciones	0.00	0.00	0.00	0.00	0.00	0.00
3980	Impuesto Sobre Nomina	0.00	0.00	0.00	0.00	0.00	0.00
3990	Otros servicios generales	0.00	0.00	0.00	0.00	0.00	0.00
<b>4000</b>	<b>TRANSFERENCIAS, ASIGNACIONES, SUBSIDIOS Y OTRAS AYI</b>	<b>30,621,524.00</b>	<b>0.00</b>	<b>30,621,524.00</b>	<b>13,563,528.50</b>	<b>13,563,528.50</b>	<b>17,057,995.50</b>
<b>4400</b>	<b>AYUDAS SOCIALES</b>	<b>30,621,524.00</b>	<b>0.00</b>	<b>30,621,524.00</b>	<b>13,563,528.50</b>	<b>13,563,528.50</b>	<b>17,057,995.50</b>
4410	Ayudas sociales a personas	30,621,524.00	0.00	30,621,524.00	13,563,528.50	13,563,528.50	17,057,995.50
<b>TOTAL</b>		<b>33,174,406.00</b>	<b>0.00</b>	<b>33,174,406.00</b>	<b>15,470,120.59</b>	<b>15,470,120.59</b>	<b>17,704,285.41</b>

  
 LIC. MARÍA ELENA RODRÍGUEZ  
 DIRECTORA

  
 LIC. MARÍA ELENA RODRÍGUEZ  
 DIRECTORA

  
 MGR. FRANCISCO JAVIER NOVALES  
 DIRECTOR



INSTITUTO ESTATAL PARA LA EDUCACION DE JOVENES Y ADULTOS  
ESTADO ANALITICO DE INGRESOS PRESUPUESTALES  
Del 01 de Enero al 30 de septiembre de 2015  
CONCENTRADO 2015



FUENTES DE INGRESOS	INGRESOS ESTIMADOS	MODIFICADO		DEVENGADO	RECAUDADO	AVANCE DE RECAUDACION RECAUDACION/ESTIMACION
		AMPLIACIONES (REDUCCIONES)	MODIFICADO			
I IMPUESTOS	0.00	0.00	0.00	0.00	0.00	0.00%
II CONTRIBUCIONES DE MEJORAS	0.00	0.00	0.00	0.00	0.00	0.00%
III DERECHOS	0.00	0.00	0.00	0.00	0.00	0.00%
IV CONTRIBUCIONES NO COMPRENDIDAS EN LAS FRACCIONES ANTERIORES, CAUSADAS EN EJERCICIOS FISCALES ANTERIORES PENDIENTES DE LIQUIDACION O PAGO	0.00	0.00	0.00	0.00	0.00	0.00%
V PRODUCTOS	0.00	0.00	0.00	0.00	0.00	0.00%
VI APROVECHAMIENTOS	0.00	0.00	0.00	0.00	0.00	0.00%
VIII PARTICIPACIONES Y APORTACIONES	94,207,580.00	4,553,223.36	98,920,813.36	79,621,579.36	68,123,866.27	72.17%
IX TRANSFERENCIAS, SUBSIDIOS Y OTRAS AYUDAS	0.00	0.00	0.00	0.00	0.00	0.00%
X INGRESOS DERIVADOS DE FINANCIAMIENTO	0.00	0.00	0.00	0.00	0.00	0.00%
<b>ESTADO DE ANALITICO DE INGRESOS POR FUENTE DE CONTRIBUCION</b>	<b>94,207,580.00</b>	<b>4,553,223.36</b>	<b>98,920,813.36</b>	<b>79,621,579.36</b>	<b>68,123,866.27</b>	<b>72.17%</b>

TRIBUTARIOS	INGRESOS ESTIMADOS	MODIFICADO		DEVENGADO	RECAUDADO	AVANCE DE RECAUDACION RECAUDACION/ESTIMACION
		AMPLIACIONES (REDUCCIONES)	MODIFICADO			
IMPUESTOS SOBRE LOS INGRESOS	0.00	0.00	0.00	0.00	0.00	0.00%
INGRESOS SOBRE EL PATRIMONIO	0.00	0.00	0.00	0.00	0.00	0.00%
IMPUESTO SOBRE LA PRODUCCION, EL CONSUMO Y LAS TRANSACCIONES	0.00	0.00	0.00	0.00	0.00	0.00%
IMPUESTO AL COMERCIO EXTERIOR	0.00	0.00	0.00	0.00	0.00	0.00%
IMPUESTO SOBRE NOMINA Y ASIMILARES	0.00	0.00	0.00	0.00	0.00	0.00%
IMPUESTOS ECALOGICOS	0.00	0.00	0.00	0.00	0.00	0.00%
ACCESORIOS	0.00	0.00	0.00	0.00	0.00	0.00%
OTROS IMPUESTOS	0.00	0.00	0.00	0.00	0.00	0.00%
<b>SUBTOTAL TRIBUTARIOS</b>	<b>0.00</b>	<b>0.00</b>	<b>0.00</b>	<b>0.00</b>	<b>0.00</b>	<b>0.00%</b>
<b>NO TRIBUTARIOS</b>						
I DERECHOS	0.00	0.00	0.00	0.00	0.00	0.00%
II PRODUCTOS	0.00	0.00	0.00	0.00	0.00	0.00%
III APROVECHAMIENTOS	0.00	0.00	0.00	0.00	0.00	0.00%
IV CONTRIBUCIONES DE MEJORAS	0.00	0.00	0.00	0.00	0.00	0.00%
<b>SUB TOTAL NO TRIBUTARIOS</b>	<b>0.00</b>	<b>0.00</b>	<b>0.00</b>	<b>0.00</b>	<b>0.00</b>	<b>0.00%</b>

LIC. MARCO A. PARRALES ULLOA  
SECRETARIO

LIC. ROMAN A. GARCIA CAN  
REVISOR

PROF. FRANCISCO JAVIER NOVELO ORDÓÑEZ  
AUTORIZADO



INSTITUTO ESTATAL PARA LA EDUCACION DE JOVENES Y ADULTOS  
ESTADO ANALITICO DE INGRESOS PRESUPUESTALES  
Del 01 de Enero al 30 de septiembre de 2015  
FAETA 2015



FUENTES DE INGRESOS	INGRESOS ESTIMADOS	MODIFICADO		DEVENGADO	RECAUDADO	AVANCE DE RECAUDACION RECAUDACIONES ESTIMACION
		AMPLIACIONES (REDUCCIONES)	MODIFICADO			
I IMPUESTOS	0.00	0.00	0.00	0.00	0.00	0.00%
II CONTRIBUCIONES DE MEJORAS	0.00	0.00	0.00	0.00	0.00	0.00%
III DERECHOS	0.00	0.00	0.00	0.00	0.00	0.00%
IV CONTRIBUCIONES NO COMPRENDIDAS EN LAS FRACCIONES ANTERIORES, CAUSADAS EN EJERCICIOS FISCALES ANTERIORES PENDIENTES DE LIQUIDACION O PAGO	0.00	0.00	0.00	0.00	0.00	0.00%
V PRODUCTOS	0.00	0.00	0.00	0.00	0.00	0.00%
VI APROVECHAMIENTOS	0.00	0.00	0.00	0.00	0.00	0.00%
VII PARTICIPACIONES Y APORTACIONES	40,423,116.00	3,973,583.36	44,396,699.36	33,854,684.36	33,854,684.36	83.26%
IX TRANSFERENCIAS, SUBSIDIOS Y OTRAS AYUDAS	0.00	0.00	0.00	0.00	0.00	0.00%
X INGRESOS DERIVADOS DE FINANCIAMIENTO	0.00	0.00	0.00	0.00	0.00	0.00%
<b>ESTADO DE ANALITICO DE INGRESOS POR FUENTE DE CONTRIBUCION</b>	<b>40,423,116.00</b>	<b>3,973,583.36</b>	<b>44,396,699.36</b>	<b>33,854,684.36</b>	<b>33,854,684.36</b>	<b>83.26%</b>

TRIBUTARIOS	INGRESOS ESTIMADOS	MODIFICADO		DEVENGADO	RECAUDADO	AVANCE DE RECAUDACION RECAUDACIONES ESTIMACION
		AMPLIACIONES (REDUCCIONES)	MODIFICADO			
IMPUESTOS SOBRE LOS INGRESOS	0.00	0.00	0.00	0.00	0.00	0.00%
INGRESOS SOBRE EL PATRIMONIO	0.00	0.00	0.00	0.00	0.00	0.00%
IMPUESTO SOBRE LA PRODUCCION, EL CONSUMO Y LAS TRANSACCIONES	0.00	0.00	0.00	0.00	0.00	0.00%
IMPUESTO AL COMERCIO EXTERIOR	0.00	0.00	0.00	0.00	0.00	0.00%
IMPUESTO SOBRE NOMINA Y ASIMILABLES	0.00	0.00	0.00	0.00	0.00	0.00%
IMPUESTOS ECALOGICOS	0.00	0.00	0.00	0.00	0.00	0.00%
ACCESORIOS	0.00	0.00	0.00	0.00	0.00	0.00%
OTROS IMPUESTOS	0.00	0.00	0.00	0.00	0.00	0.00%
<b>SUBTOTAL TRIBUTARIOS</b>	<b>0.00</b>	<b>0.00</b>	<b>0.00</b>	<b>0.00</b>	<b>0.00</b>	<b>0.00%</b>
<b>NO TRIBUTARIOS</b>						
I DERECHOS	0.00	0.00	0.00	0.00	0.00	0.00%
II PRODUCTOS	0.00	0.00	0.00	0.00	0.00	0.00%
III APROVECHAMIENTOS	0.00	0.00	0.00	0.00	0.00	0.00%
IV CONTRIBUCIONES DE MEJORAS	0.00	0.00	0.00	0.00	0.00	0.00%
<b>SUB TOTAL NO TRIBUTARIOS</b>	<b>0.00</b>	<b>0.00</b>	<b>0.00</b>	<b>0.00</b>	<b>0.00</b>	<b>0.00%</b>

LIC. MARCO A. SERRERES ULLOA  
ELABORO

LIC. ROMANA VALENTIN  
REVISO

PROF. FRANCISCO JAVIER NOVELO ORDÓÑEZ  
AUTORIZO





INSTITUTO ESTATAL PARA LA EDUCACION DE JOVENES Y ADULTOS  
ESTADO ANALITICO DE INGRESOS PRESUPUESTALES  
Del 01 de Enero al 30 de septiembre de 2015  
GOBIERNO DEL ESTADO DE MEXICO



FUENTES DE INGRESOS	INGRESOS ESTIMADOS	MODIFICADO		DEVENGADO	RECAUDADO	AVANCE DE RECAUDACION RECAUDACION/ESTIMACION
		AMPLIACIONES (REDUCCIONES)	MODIFICADO			
I IMPUESTOS	0.00	0.00	0.00	0.00	0.00	0.00%
II CONTRIBUCIONES DE MEJORAS	0.00	0.00	0.00	0.00	0.00	0.00%
III DERECHOS	0.00	0.00	0.00	0.00	0.00	0.00%
IV CONTRIBUCIONES NO COMPRENDIDAS EN LAS FRACCIONES ANTERIORES, CAUSADAS EN EJERCICIOS FISCALES ANTERIORES PENDIENTES DE LIQUIDACION O PAGO	0.00	0.00	0.00	0.00	0.00	0.00%
V PRODUCTOS	0.00	0.00	0.00	0.00	0.00	0.00%
VI APROVECHAMIENTOS	0.00	0.00	0.00	0.00	0.00	0.00%
VIII PARTICIPACIONES Y APORTACIONES	20,800,000.00	579,840.00	21,379,798.00	16,119,234.00	13,204,182.00	83.96%
IX TRANSFERENCIAS, SUBSIDIOS Y OTRAS AYUDAS		0.00	0.00			0.00%
X INGRESOS DERIVADOS DE FINANCIAMIENTO	0.00	0.00	0.00	0.00	0.00	0.00%
<b>ESTADO DE ANALITICO DE INGRESOS POR FUENTE DE CONTRIBUCION</b>	<b>20,800,000.00</b>	<b>579,840.00</b>	<b>21,379,798.00</b>	<b>16,119,234.00</b>	<b>13,204,182.00</b>	<b>83.96%</b>
TRIBUTARIOS	INGRESOS ESTIMADOS	MODIFICADO		DEVENGADO	RECAUDADO	AVANCE DE RECAUDACION RECAUDACION/ESTIMACION
		AMPLIACIONES (REDUCCIONES)	MODIFICADO			
IMPUESTOS SOBRE LOS INGRESOS	0.00	0.00	0.00	0.00	0.00	0.00%
INGRESOS SOBRE EL PATRIMONIO	0.00	0.00	0.00	0.00	0.00	0.00%
IMPUESTO SOBRE LA PRODUCCION, EL CONSUMO Y LAS TRANSACCIONES	0.00	0.00	0.00	0.00	0.00	0.00%
IMPUESTO AL COMERCIO EXTERIOR	0.00	0.00	0.00	0.00	0.00	0.00%
IMPUESTO SOBRE NOMINA Y ASIMILABLES	0.00	0.00	0.00	0.00	0.00	0.00%
IMPUESTOS ECOLOGICOS	0.00	0.00	0.00	0.00	0.00	0.00%
ACCESORIOS	0.00	0.00	0.00	0.00	0.00	0.00%
OTROS IMPUESTOS	0.00	0.00	0.00	0.00	0.00	0.00%
<b>SUBTOTAL TRIBUTARIOS</b>	<b>0.00</b>	<b>0.00</b>	<b>0.00</b>	<b>0.00</b>	<b>0.00</b>	<b>0.00%</b>
NO TRIBUTARIOS						
I DERECHOS	0.00	0.00	0.00	0.00	0.00	0.00%
II PRODUCTOS	0.00	0.00	0.00	0.00	0.00	0.00%
III APROVECHAMIENTOS	0.00	0.00	0.00	0.00	0.00	0.00%
IV CONTRIBUCIONES DE MEJORAS	0.00	0.00	0.00	0.00	0.00	0.00%
<b>SUB TOTAL NO TRIBUTARIOS</b>	<b>0.00</b>	<b>0.00</b>	<b>0.00</b>	<b>0.00</b>	<b>0.00</b>	<b>0.00%</b>

LIC. MARCO A. PAREDES ULLOA  
CLASIFICADO

LIC. ROMAN Y VALDECAN  
CLASIFICADO

EDIC. FRANCISCO JAVIER NOVELO ORDOÑEZ  
AUTORIZADO



INSTITUTO ESTATAL PARA LA EDUCACION DE JOVENES Y ADULTOS  
ESTADO ANALITICO DE INGRESOS PRESUPUESTALES  
Del 01 de Enero al 30 de septiembre de 2015  
RAMO XI 2015



FUENTES DE INGRESOS	INGRESOS ESTIMADOS	MODIFICADO		DEVENGADO	RECAUDADO	AVANCE DE RECAUDACION RECAUDACION/ESTIMACION
		AMPLIACIONES (REDUCCIONES)	MODIFICADO			
I IMPUESTOS	0.00	0.00	0.00	0.00	0.00	0.00%
II CONTRIBUCIONES DE MEJORAS	0.00	0.00	0.00	0.00	0.00	0.00%
III DERECHOS	0.00	0.00	0.00	0.00	0.00	0.00%
IV CONTRIBUCIONES NO COMPRENDIDAS EN LAS FRACCIONES ANTERIORES, CAUSADAS EN EJERCICIOS FISCALES ANTERIORES PENDIENTES DE LIQUIDACION O PAGO	0.00	0.00	0.00	0.00	0.00	0.00%
V PRODUCTOS	0.00	0.00	0.00	0.00	0.00	0.00%
VI APROVECHAMIENTOS	0.00	0.00	0.00	0.00	0.00	0.00%
VII PARTICIPACIONES Y APORTACIONES	33,174,406.00	0.00	33,174,406.00	29,858,961.00	21,165,019.91	63.86%
IX TRANSFERENCIAS, SUBSIDIOS Y OTRAS AYUDAS		0.00	0.00			0.00%
X INGRESOS DERIVADOS DE FINANCIAMIENTO	0.00	0.00	0.00	0.00	0.00	0.00%
<b>ESTADO DE ANALITICO DE INGRESOS POR FUENTE DE CONTRIBUCION</b>	<b>33,174,406.00</b>	<b>0.00</b>	<b>33,174,406.00</b>	<b>29,858,961.00</b>	<b>21,165,019.91</b>	<b>63.86%</b>

TRIBUTARIOS	INGRESOS ESTIMADOS	MODIFICADO		DEVENGADO	RECAUDADO	AVANCE DE RECAUDACION RECAUDACION/ESTIMACION
		AMPLIACIONES (REDUCCIONES)	MODIFICADO			
IMPUESTOS SOBRE LOS INGRESOS	0.00	0.00	0.00	0.00	0.00	0.00%
INGRESOS SOBRE EL PATRIMONIO	0.00	0.00	0.00	0.00	0.00	0.00%
IMPUESTO SOBRE LA PRODUCCION, EL CONSUMO Y LAS TR	0.00	0.00	0.00	0.00	0.00	0.00%
IMPUESTO AL COMERCIO EXTERIOR	0.00	0.00	0.00	0.00	0.00	0.00%
IMPUESTO SOBRE NOMINA Y ASIMILABLES	0.00	0.00	0.00	0.00	0.00	0.00%
IMPUESTOS ECOLÓGICOS	0.00	0.00	0.00	0.00	0.00	0.00%
ACCESORIOS	0.00	0.00	0.00	0.00	0.00	0.00%
OTROS IMPUESTOS	0.00	0.00	0.00	0.00	0.00	0.00%
<b>SUBTOTAL TRIBUTARIOS</b>	<b>0.00</b>	<b>0.00</b>	<b>0.00</b>	<b>0.00</b>	<b>0.00</b>	<b>0.00%</b>
<b>NO TRIBUTARIOS</b>						
I DERECHOS	0.00	0.00	0.00	0.00	0.00	0.00%
II PRODUCTOS	0.00	0.00	0.00	0.00	0.00	0.00%
III APROVECHAMIENTOS	0.00	0.00	0.00	0.00	0.00	0.00%
IV CONTRIBUCIONES DE MEJORAS	0.00	0.00	0.00	0.00	0.00	0.00%
<b>SUB TOTAL NO TRIBUTARIOS</b>	<b>0.00</b>	<b>0.00</b>	<b>0.00</b>	<b>0.00</b>	<b>0.00</b>	<b>0.00%</b>

LIC. MARCO A. PEREZ ULLOA

ELABORO

LIC. ROMAN A. ALLECAN

REVISO

PROF. FRANCISCO JAVIER NOVELO ORDOÑEZ

AUTORIZO



INSTITUTO ESTATAL PARA LA EDUCACIÓN DE JOVENES Y ADULTOS  
 Estado Analítico del Ejercicio del Presupuesto de Egresos  
 Clasificación por Objeto del Gasto (Capítulo y Concepto) CONCENTRADO  
 Del 01 de Enero al 30 de septiembre de 2015



CONCEPTO	EGRESOS					SUBEJERCICIO 6-(1-5)
	APROBADO 1	AMPLIACION (REDUCCIONES) 2	MODIFICADO 3+(1+2) 3	DEVENGADO 4	PAGADO 5	
<b>Servicios Personales</b>	<b>36,413,924.00</b>	<b>0.00</b>	<b>36,413,924.00</b>	<b>24,210,874.37</b>	<b>24,210,874.37</b>	<b>12,203,049.63</b>
1 Remuneraciones al Personal de Carácter Permanente	10,664,170.80	67,356.67	10,731,527.47	8,262,838.37	8,062,838.37	2,668,689.10
2 Remuneraciones al Personal de Carácter Transitorio	2,564,231.40	-89,377.11	2,474,854.29	1,563,604.37	1,563,604.07	911,250.22
3 Remuneraciones Adicionales y Especiales	8,813,244.85	214,017.21	9,027,262.06	3,318,810.90	3,318,810.90	3,706,551.16
4 Seguridad Social	3,373,674.96	56,799.22	3,430,474.18	2,322,562.29	2,322,562.29	1,107,881.89
5 Otras Prestaciones Sociales y Económicas	12,857,714.99	-248,995.99	12,608,719.00	8,896,376.40	8,896,376.40	3,722,342.60
6 Provisiones	0.00	0.00	0.00	0.00	0.00	0.00
7 Pago de Estimulos a Servidores Públicos	140,687.00	0.00	140,687.00	55,851.24	55,851.24	84,835.00
<b>Materiales y Suministros</b>	<b>8,796,564.00</b>	<b>-323,297.00</b>	<b>8,473,267.00</b>	<b>3,663,465.37</b>	<b>3,663,465.37</b>	<b>2,329,791.63</b>
1 Materiales de Administración, Emisión de Documentos y Artículos Oficiales	2,307,138.00	-760,551.33	1,546,586.67	627,314.18	627,314.18	1,119,272.49
2 Alimentos y Utensilios	168,871.00	78,820.14	247,691.14	266,524.94	266,524.94	-18,833.80
3 Materias Primas y Materiales de Producción y Comercialización	0.00	0.00	0.00	0.00	0.00	0.00
4 Materiales y Artículos de Construcción y de Reparación	261,664.00	4,808.97	266,472.97	68,905.99	68,905.99	187,567.04
5 Productos Químicos, Farmacéuticos y de Laboratorio	21,773.00	0.00	21,773.00	379.99	379.99	21,393.01
6 Combustibles, Lubricantes y Aditivos	1,924,531.00	214,065.73	2,138,596.73	1,604,588.32	1,604,588.32	534,008.41
7 Vestuario, Blancos, Prendas de Protección y Artículos Deportivos	237,309.00	-78,933.85	158,375.15	83,338.89	83,338.89	75,036.29
8 Materiales y Suministros Para Seguridad	0.00	0.00	0.00	0.00	0.00	0.00
9 Herramientas, Refacciones y Accesorios Menores	585,268.00	227,501.28	812,769.28	402,413.09	402,413.09	410,356.19
<b>Servicios Generales</b>	<b>7,336,381.00</b>	<b>323,297.00</b>	<b>7,661,678.00</b>	<b>4,999,910.38</b>	<b>4,999,910.38</b>	<b>2,061,767.68</b>
1 Servicios Básicos	1,583,767.00	-65,996.39	1,517,770.61	822,463.52	822,463.52	705,307.09
2 Servicios de Arrendamiento	1,211,876.00	-5,683.35	1,206,192.65	664,159.65	664,159.65	322,113.00
3 Servicios Profesionales, Científicos, Técnicos y Otros Servicios	482,741.00	296,144.24	778,885.24	637,418.30	637,418.39	143,466.85
4 Servicios Financieros, Bancarios y Comerciales	338,814.00	102,810.53	441,624.53	440,039.39	440,039.39	1,385.16
5 Servicios de Instalación, Reparación, Mantenimiento y Conservación	584,188.00	277,300.45	861,488.45	441,246.37	441,246.37	420,249.00
6 Servicios de Comunicación Social y Publicidad	13,789.00	8,754.40	22,543.40	8,754.40	8,754.40	13,789.00
7 Servicios de Traslado y Viajes	2,288,679.00	-330,282.71	1,958,396.29	1,008,211.56	1,008,211.56	950,184.73
8 Servicios Oficiales	451,545.00	3,643.55	455,188.55	296,351.85	296,351.85	198,836.70
9 Otros Servicios Generales	382,982.00	24,696.26	407,678.26	101,271.22	101,271.22	306,407.04
<b>Transferencias, Asignaciones, Subsidios y Otros Ayudas</b>	<b>44,938,731.00</b>	<b>0.00</b>	<b>44,938,731.00</b>	<b>19,063,805.50</b>	<b>19,063,805.50</b>	<b>25,874,925.50</b>
4 Ayudas Sociales	44,938,731.00	0.00	44,938,731.00	19,063,805.50	19,063,805.50	25,874,925.50
<b>Bienes Muebles, Inmuebles e Intangibles</b>	<b>0.00</b>	<b>4,553,223.36</b>	<b>4,553,223.36</b>	<b>579,636.00</b>	<b>579,636.00</b>	<b>3,973,587.36</b>
Mobiliario y Equipo de Administración	0.00	818.65	818.65	0.00	0.00	818.65
Veículos y Equipo de Transporte	0.00	4,552,404.71	4,552,404.71	579,636.00	579,636.00	3,972,768.71
<b>Inversión Pública</b>	<b>0.00</b>	<b>0.00</b>	<b>0.00</b>	<b>0.00</b>	<b>0.00</b>	<b>0.00</b>
Inversiones Financieras y Otras Provisiones	0.00	0.00	0.00	0.00	0.00	0.00
Participaciones y Aportaciones	0.00	0.00	0.00	0.00	0.00	0.00
Deuda Pública	0.00	0.00	0.00	0.00	0.00	0.00
<b>Total del Gasto</b>	<b>94,397,590.00</b>	<b>4,843,223.36</b>	<b>99,240,813.36</b>	<b>51,506,891.99</b>	<b>51,506,891.99</b>	<b>47,443,821.71</b>

LIC. MARCO ANTONIO SALDAÑA  
 DIRECTOR GENERAL

LIC. ROMÁN A. LÓPEZ  
 REVISOR

LIC. HUMBERTO JAVIER HERNÁNDEZ  
 ALCALDE





**INSTITUTO ESTATAL PARA LA EDUCACIÓN DE JÓVENES Y ADULTOS**  
**Estado Analítico del Ejercicio del Presupuesto de Egresos**  
**Clasificación por Objeto del Gasto (Capítulo y Concepto) Gobierno del Estado**  
**Del 01 de Enero al 30 de septiembre de 2015**



CONCEPTO	EGRESOS					SUB EJERCICIO
	APROBADO	AMPLIACION REDUCCIONES	MODIFICADO	DEVENGADO	PAGADO	
	1	2	3=1+2	4	5	
<b>Servicios Personales</b>	<b>9,936,894.00</b>	<b>0.00</b>	<b>9,936,894.00</b>	<b>5,638,696.06</b>	<b>5,638,696.06</b>	<b>4,296,197.92</b>
1 Remuneraciones al Personal de Carácter Permanente	1,190,724.00	0.00	1,190,724.00	890,197.60	890,197.60	300,326.40
2 Remuneraciones al Personal de Carácter Transitorio	2,193,109.00	-69,382.70	2,123,726.30	1,341,834.16	1,341,834.16	782,062.14
3 Remuneraciones Adicionales y Especiales	4,540,377.00	29,790.35	4,570,167.35	2,150,337.64	2,150,337.64	2,419,599.71
4 Seguridad Social	853,698.00	20,990.19	874,688.19	376,903.40	376,903.40	497,734.79
5 Otras Prestaciones Sociales y Económicas	1,018,299.00	18,832.16	1,037,131.16	823,521.94	823,521.94	213,409.22
6 Provisiones	0.00	0.00	0.00	0.00	0.00	0.00
7 Pago de Estímulos a Servidores Públicos	140,687.00	0.00	140,687.00	55,851.34	55,851.34	84,835.66
<b>Materiales y Suministros</b>	<b>1,801,624.00</b>	<b>0.00</b>	<b>1,801,624.00</b>	<b>418,541.14</b>	<b>418,541.14</b>	<b>1,383,082.86</b>
1 Materiales de Administración, Emisión de Documentos y Artículos Oficiales	709,433.00	0.00	709,433.00	8,166.15	8,166.15	701,266.85
2 Alimentos y Utensilios	112,251.00	0.00	112,251.00	144,067.80	144,067.80	-31,816.80
3 Materias Primas y Materiales de Producción y Comercialización	0.00	0.00	0.00	0.00	0.00	0.00
4 Materiales y Artículos de Construcción y de Reparación	178,483.00	0.00	178,483.00	15,183.80	15,183.80	163,299.20
5 Productos Químicos, Farmacéuticos y de Laboratorio	9,863.00	0.00	9,863.00	0.00	0.00	9,863.00
6 Combustibles, Lubricantes y Aditivos	444,650.00	0.00	444,650.00	161,740.93	161,740.93	282,909.07
7 Vestuario, Blancos, Prendas de Protección y Artículos Deportivos	99,737.00	0.00	99,737.00	57,547.27	57,547.27	42,189.73
8 Materiales y Suministros Para Seguridad	0.00	0.00	0.00	0.00	0.00	0.00
9 Herramientas, Refacciones y Accesorios Menores	247,207.00	0.00	247,207.00	31,805.19	31,805.19	215,401.81
<b>Servicios Generales</b>	<b>1,377,779.00</b>	<b>0.00</b>	<b>1,377,779.00</b>	<b>176,363.11</b>	<b>176,363.11</b>	<b>1,201,416.89</b>
1 Servicios Básicos	346,028.00	0.00	346,028.00	135.19	135.19	345,892.81
2 Servicios de Arrendamiento	46,465.00	0.00	46,465.00	0.00	0.00	46,465.00
3 Servicios Profesionales, Científicos, Técnicos y Otros Servicios	13,840.00	0.00	13,840.00	0.00	0.00	13,840.00
4 Servicios Financieros, Bancarios y Comerciales	11,651.00	0.00	11,651.00	92,064.00	92,064.00	-81,013.00
5 Servicios de Instalación, Reparación, Mantenimiento y Conservación	218,263.00	8,380.00	226,643.00	21,654.01	21,654.01	204,989.99
6 Servicios de Comunicación Social y Publicidad	1,354.00	0.00	1,354.00	0.00	0.00	1,354.00
7 Servicios de Traslado y Viáticos	372,733.00	4,906.00	377,639.00	6,100.00	6,100.00	371,539.00
8 Servicios Oficiales	73,107.00	3,643.51	76,750.51	54,081.91	54,081.91	22,668.60
9 Otros Servicios Generales	294,929.00	-16,623.91	278,305.09	2,328.00	2,328.00	275,977.09
<b>Transferencias, Asignaciones, Subsidios y Otros Ayudes</b>	<b>7,683,790.00</b>	<b>0.00</b>	<b>7,683,790.00</b>	<b>3,517,802.00</b>	<b>3,517,802.00</b>	<b>4,165,978.00</b>
4 Ayudas Sociales	7,683,790.00	0.00	7,683,790.00	3,517,802.00	3,517,802.00	4,165,978.00
<b>Bienes Muebles, Inmuebles e Intangibles</b>	<b>0.00</b>	<b>579,640.00</b>	<b>579,640.00</b>	<b>579,636.00</b>	<b>579,636.00</b>	<b>4.00</b>
Mobiliario y Equipo de Administración	0.00	0.00	0.00	0.00	0.00	0.00
Mobiliario y Equipo Educativo y Recreativo	0.00	0.00	0.00	0.00	0.00	0.00
Equipo e Instrumental Médico y de Laboratorio	0.00	0.00	0.00	0.00	0.00	0.00
Vehículos y Equipo de Transporte	0.00	579,640.00	579,640.00	579,636.00	579,636.00	4.00
Equipo de Defensa y Seguridad	0.00	0.00	0.00	0.00	0.00	0.00
Máquinas, Otros Equipos y Herramientas	0.00	0.00	0.00	0.00	0.00	0.00
Activos Bibliográficos	0.00	0.00	0.00	0.00	0.00	0.00
Bienes Intangibles	0.00	0.00	0.00	0.00	0.00	0.00
Activos Intangibles	0.00	0.00	0.00	0.00	0.00	0.00
<b>Inversión Pública</b>	<b>0.00</b>	<b>0.00</b>	<b>0.00</b>	<b>0.00</b>	<b>0.00</b>	<b>0.00</b>
Inversiones Financieras y Otras Provisiones	0.00	0.00	0.00	0.00	0.00	0.00
Participaciones y Aportaciones	0.00	0.00	0.00	0.00	0.00	0.00
Deuda Pública	0.00	0.00	0.00	0.00	0.00	0.00
<b>Total del Gasto</b>	<b>26,800,068.00</b>	<b>679,640.00</b>	<b>27,479,708.00</b>	<b>10,331,038.33</b>	<b>10,331,038.33</b>	<b>11,848,849.67</b>

L.C. MARCO ANTONIO DEL VALLE

SECRETARIO

L.C. MARCO ANTONIO DEL VALLE


SECRETARIO

DR. FRANCISCO JAVIER NORWEL ORDOÑEZ

AUTORIZADO



INSTITUTO ESTATAL PARA LA EDUCACION DE JOVENES Y ADULTOS



Estado Análisis del Ejercicio del Presupuesto de Egresos  
Clasificación por Objeto del Gasto (Capítulo y Concepto) FAETA  
Del 01 de Enero al 30 de septiembre de 2018

CONCEPTO	EGRESOS					SUB EJERCICIO 6-(1-5)
	APROBADO 1	AMPLIACION (REDUCCIONES) 2	MODIFICADO 3=(1+2)	DEVENGADO 4	PAGADO 5	
<b>Servicios Personales</b>	<b>26,477,638.00</b>	<b>0.00</b>	<b>26,477,638.00</b>	<b>18,871,378.29</b>	<b>18,871,378.29</b>	<b>7,606,259.71</b>
1 Remuneraciones al Personal de Carácter Permanente	9,473,446.80	67,598.67	9,541,045.47	7,172,641.77	7,172,641.77	2,368,403.70
2 Remuneraciones al Personal de Carácter Transitorio	371,222.40	-19,594.41	351,627.99	221,969.91	221,969.91	129,258.08
3 Remuneraciones Adicionales y Especiales	2,272,367.85	184,256.86	2,456,624.71	1,168,273.26	1,168,273.26	1,288,351.45
4 Seguridad Social	2,519,376.96	35,800.03	2,555,176.99	1,545,638.89	1,545,638.89	610,147.10
5 Otras Prestaciones Sociales y Económicas	11,839,415.99	-267,828.15	11,571,587.84	8,062,854.46	8,062,854.46	3,508,933.38
6 Pensiones	0.00	0.00	0.00	0.00	0.00	0.00
7 Pago de Estimulos a Servidores Públicos	0.00	0.00	0.00	0.00	0.00	0.00
<b>Materiales y Suministros</b>	<b>1,874,549.00</b>	<b>108,116.20</b>	<b>1,683,665.20</b>	<b>1,227,394.71</b>	<b>1,227,394.71</b>	<b>456,270.49</b>
1 Materiales de Administración, Emisión de Documentos y Artículos Oficiales	362,324.00	-19,862.04	342,461.96	218,191.32	218,191.32	123,270.00
2 Alimentos y Utensilios	96,620.00	78,830.14	175,450.14	122,427.14	122,427.14	13,023.00
3 Materias Primas y Materiales de Producción y Comercialización	0.00	0.00	0.00	0.00	0.00	0.00
4 Materiales y Artículos de Construcción y de Reparación	83,181.00	-4,908.97	78,272.03	63,722.19	63,722.19	24,649.84
5 Productos Químicos, Farmacéuticos y de Laboratorio	11,910.00	0.00	11,910.00	379.99	379.99	11,530.01
6 Combustibles, Lubricantes y Aditivos	759,881.00	167,841.49	927,722.49	752,950.49	752,950.49	174,772.00
7 Vestuario, Blancos, Puntadas de Protección y Artículos Desportivos	137,572.00	-78,933.85	58,638.15	25,791.59	25,791.59	32,846.56
8 Materiales y Suministros Para Seguridad	0.00	0.00	0.00	0.00	0.00	0.00
9 Herramientas, Refacciones y Accesorios Menores	163,061.00	-33,990.37	129,110.63	62,931.39	62,931.39	76,179.24
<b>Servicios Generales</b>	<b>6,736,150.00</b>	<b>-108,116.20</b>	<b>6,628,033.80</b>	<b>3,324,484.67</b>	<b>3,324,484.67</b>	<b>1,794,509.13</b>
1 Servicios Básicos	1,237,739.00	-6,966.39	1,191,772.61	822,328.33	822,328.33	359,444.28
2 Servicios de Arrendamiento	1,165,411.00	-5,603.35	1,159,807.65	884,159.65	884,159.65	275,648.00
3 Servicios Profesionales, Científicos, Técnicos y Otros Servicios	411,100.00	227,591.24	638,691.24	533,647.24	533,647.24	105,044.00
4 Servicios Financieros, Bancarios y Comerciales	327,763.00	51,090.55	378,853.55	296,450.39	296,450.39	82,399.16
5 Servicios de Instalación, Reparación, Mantenimiento y Conservación	305,925.00	-41,419.75	264,505.25	163,897.68	163,897.68	160,647.57
6 Servicios de Comunicación Social y Publicidad	12,435.00	8,754.40	21,189.40	8,754.40	8,754.40	12,435.00
7 Servicios de Traslado y Viajes	1,915,946.00	-354,282.71	1,581,663.29	1,002,111.56	1,002,111.56	579,551.73
8 Servicios Oficiales	213,738.00	0.00	213,738.00	114,227.20	114,227.20	99,510.80
9 Otros Servicios Generales	88,953.00	40,719.81	129,672.81	98,943.22	98,943.22	29,629.59
<b>Transferencias, Asignaciones, Subsidios y Otras Ayudas</b>	<b>6,633,427.00</b>	<b>0.00</b>	<b>6,633,427.00</b>	<b>1,982,475.00</b>	<b>1,982,475.00</b>	<b>4,650,952.00</b>
4 Ayudas Sociales	6,633,427.00	0.00	6,633,427.00	1,982,475.00	1,982,475.00	4,650,952.00
<b>Bienes Muebles, Inmuebles e Intangibles</b>	<b>0.00</b>	<b>3,973,983.36</b>	<b>3,973,983.36</b>	<b>0.00</b>	<b>0.00</b>	<b>3,973,983.36</b>
Mobiliario y Equipo de Administración	0.00	818.65	818.65	0.00	0.00	818.65
Mobiliario y Equipo Educativo y Recreativo	0.00	0.00	0.00	0.00	0.00	0.00
Equipo e Instrumental Médico y de Laboratorio	0.00	0.00	0.00	0.00	0.00	0.00
Vehículos y Equipo de Transporte	0.00	3,972,764.71	3,972,764.71	0.00	0.00	3,972,764.71
Equipo de Defensa y Seguridad	0.00	0.00	0.00	0.00	0.00	0.00
Maquinaria, Otros Equipos y Herramientas	0.00	0.00	0.00	0.00	0.00	0.00
Activos Biológicos	0.00	0.00	0.00	0.00	0.00	0.00
Bienes Inmuebles	0.00	0.00	0.00	0.00	0.00	0.00
Activos Intangibles	0.00	0.00	0.00	0.00	0.00	0.00
<b>Inversión Pública</b>	<b>0.00</b>	<b>0.00</b>	<b>0.00</b>	<b>0.00</b>	<b>0.00</b>	<b>0.00</b>
Inversiones Financieras y Otras Provisiones	0.00	0.00	0.00	0.00	0.00	0.00
Participaciones y Aportaciones	0.00	0.00	0.00	0.00	0.00	0.00
Cuenta Pública	0.00	0.00	0.00	0.00	0.00	0.00
<b>Total del Gasto</b>	<b>40,423,116.00</b>	<b>3,973,983.36</b>	<b>44,397,099.36</b>	<b>28,796,732.67</b>	<b>28,796,732.67</b>	<b>18,690,366.43</b>

LIC. MARCO ANTONIO FLORES SALDAÑA  
SECRETARIO

LIC. SOLEDAD ALARCÓN  
REVISORA

PROF. FRANCISCO JAVIER NOVELO OROZCO  
AUTORIZADO





**INSTITUTO ESTATAL PARA LA EDUCACION DE JOVENES Y ADULTOS**  
 Estado Analítico del Ejercicio del Presupuesto de Egresos  
 Clasificación por Objeto del Gasto (Capítulo y Concepto) RAMO XI  
 Del 01 de Enero al 30 de septiembre de 2016



CONCEPTO	EGRESOS					SUB EJERCICIO 6=(3-4)
	APROBADO	AMPLIACION (REDUCCIONES)	MODIFICADO	DEVENGADO	PAGADO	
	1	2	3=(1-2)	4	5	
<b>Servicios Personales</b>	0.00	0.00	0.00	0.00	0.00	0.00
1 Remuneraciones al Personal de Carácter Permanente	0.00	0.00	0.00	0.00	0.00	0.00
2 Remuneraciones al Personal de Carácter Transitorio	0.00	0.00	0.00	0.00	0.00	0.00
3 Remuneraciones Adicionales y Especiales	0.00	0.00	0.00	0.00	0.00	0.00
4 Seguridad Social	0.00	0.00	0.00	0.00	0.00	0.00
5 Otras Prestaciones Sociales y Económicas	0.00	0.00	0.00	0.00	0.00	0.00
6 Previsiones	0.00	0.00	0.00	0.00	0.00	0.00
7 Pago de Estimulos a Servidores Públicos	0.00	0.00	0.00	0.00	0.00	0.00
<b>Materiales y Suministros</b>	<b>2,336,361.00</b>	<b>-432,413.20</b>	<b>1,907,947.80</b>	<b>1,467,529.52</b>	<b>1,467,529.52</b>	<b>490,438.28</b>
1 Materiales de Administración, Emisión de Documentos y Artículos Oficiales	1,435,361.00	-740,089.25	694,691.75	399,956.11	399,956.11	294,735.64
2 Alimentos y Utensilios	0.00	0.00	0.00	0.00	0.00	0.00
3 Materiales Puros y Materiales de Producción y Comercialización	0.00	0.00	0.00	0.00	0.00	0.00
4 Materiales y Artículos de Construcción y de Reparación	0.00	0.00	0.00	0.00	0.00	0.00
5 Productos Químicos, Farmacéuticos y de Laboratorio	0.00	0.00	0.00	0.00	0.00	0.00
6 Combustibles, Lubricantes y Aditivos	720,000.00	46,824.24	766,824.24	689,896.90	689,896.90	76,927.34
7 Vestuario, Blancos, Prendas de Protección y Artículos Deportivos	0.00	0.00	0.00	0.00	0.00	0.00
8 Materiales y Suministros Para Seguridad	0.00	0.00	0.00	0.00	0.00	0.00
9 Herramientas, Refacciones y Accesorios Menores	175,000.00	261,451.81	436,451.81	317,676.51	317,676.51	118,776.30
<b>Servicios Generales</b>	<b>222,661.00</b>	<b>432,413.20</b>	<b>654,914.20</b>	<b>499,062.87</b>	<b>499,062.87</b>	<b>155,951.63</b>
1 Servicios Básicos	0.00	0.00	0.00	0.00	0.00	0.00
2 Servicios de Arrendamiento	0.00	0.00	0.00	0.00	0.00	0.00
3 Servicios Profesionales, Científicos, Técnicos y Otros Servicios	57,601.00	79,953.00	128,254.00	103,771.15	103,771.15	24,582.85
4 Servicios Financieros, Bancarios y Comerciales	0.00	51,529.00	51,529.00	51,529.00	51,529.00	0.00
5 Servicios de Instalación, Reparación, Mantenimiento y Conservación	0.00	310,340.20	310,340.20	255,728.68	255,728.68	54,611.52
6 Servicios de Comunicación Social y Publicidad	0.00	0.00	0.00	0.00	0.00	0.00
7 Servicios de Traslado y Viáticos	0.00	0.00	0.00	0.00	0.00	0.00
8 Servicios Oficiales	164,700.00	0.00	164,700.00	88,042.74	88,042.74	76,657.26
9 Otros Servicios Generales	0.00	0.00	0.00	0.00	0.00	0.00
<b>Transferencias, Asignaciones, Subsidios y Otras Ayudas</b>	<b>30,621,524.00</b>	<b>0.00</b>	<b>30,621,524.00</b>	<b>13,963,528.50</b>	<b>13,963,528.50</b>	<b>17,657,995.50</b>
4 Ayudas Sociales	30,621,524.00	0.00	30,621,524.00	13,963,528.50	13,963,528.50	17,657,995.50
Bienes Muebles, Intangibles e Intangibles	0.00	0.00	0.00	0.00	0.00	0.00
Inversión Pública	0.00	0.00	0.00	0.00	0.00	0.00
Inversiones Financieras y Otras Previsiones	0.00	0.00	0.00	0.00	0.00	0.00
Participaciones y Aportaciones	0.00	0.00	0.00	0.00	0.00	0.00
Deuda Pública	0.00	0.00	0.00	0.00	0.00	0.00
<b>Total del Gasto</b>	<b>33,174,696.00</b>	<b>0.00</b>	<b>33,174,696.00</b>	<b>16,478,129.94</b>	<b>16,478,129.94</b>	<b>17,794,265.41</b>

LIC. MARCO A. PÉREZ DE LA CRUZ  
 Jefe de Oficina

LIC. ROMAN A. TALAVERA  
 Jefe de Oficina

PROF. FRANCISCO JAVIER NOVELO OROSCO  
 Asesor



**INSTITUTO ESTATAL PARA LA EDUCACIÓN DE LOS JOVENES Y ADULTOS**  
 Estado Analítico del Ejercicio del Presupuesto de Egresos  
 Clasificación Económica (por Tipo de Gasto)  
 Del 01 de Enero al 30 de septiembre de 2015



Concepto	Egresos					Subejercicio 6 = (3 - 4)
	Aprobado	Ampliaciones/ (Reducciones)	Modificado	Devengado	Pagado	
	1	2	3 = (1 + 2)	4	5	
Gasto Corriente	94,397,590.00	0.00	94,397,590.00	50,927,255.59	50,927,255.59	43,470,334.41
Gasto de Capital	0.00	4,553,223.36	4,553,223.36	579,636.00	579,636.00	3,973,587.36
Amortización de la Deuda y Disminución de Pasivos	0.00	0.00	0.00	0.00	0.00	0.00
<b>Total del Gasto</b>	<b>94,397,590.00</b>	<b>4,553,223.36</b>	<b>98,950,813.36</b>	<b>51,506,891.59</b>	<b>51,506,891.59</b>	<b>47,443,921.77</b>

  
 LIC. MARCO A. FLORES ULLOA  
 ELABORO

  
 LIC. ROMAN VALLE CAS  
 REVISO

  
 PROF. FRANCISCO JAVIER NOVELO ORDÓÑEZ  
 AUTORIZO



INSTITUTO ESTATAL PARA LA EDUCACIÓN DE LOS JOVENES Y ADULTOS

Estado Analítico del Ejercicio del Presupuesto de Egresos

Clasificación Funcional (Finalidad y Función)


Del 01 de Enero al 30 de septiembre de 2015



Concepto	Egresos					Subejercicio
	Aprobado	Ampliaciones/ (Reducciones)	Modificado	Devengado	Pagado	
Desarrollo Social	94,397,590.00	4,553,223.36	98,950,813.36	51,506,891.59	51,506,891.59	47,443,921.77
Educación	94,397,590.00	4,553,223.36	98,950,813.36	51,506,891.59	51,506,891.59	47,443,921.77
Total del Gasto	94,397,590.00	4,553,223.36	98,950,813.36	51,506,891.59	51,506,891.59	47,443,921.77

  
LIC. MARCO A. PAREDES LILLOA  
ELABORO

  
LIC. ROMÁN A. VALDIVIA  
REVISÓ

  
PROF. FRANCISCO JAVIER NOVELO OROZCO  
AUTORIZO



INSTITUTO ESTATAL PARA LA EDUCACION DE LOS JOVENES Y ADULTOS  
Gasto por Categoría Programática  
Del 01 de Enero al 30 de septiembre de 2015



Concepto	Egresos				Subejercicio
	Aprobado	Ampliaciones/ (Reducciones)	Modificado	Devengado	
<b>Programas</b>	94,397,590.00	4,553,223.36	98,950,813.36	51,506,891.59	47,443,921.77
Subsidios, Sector Social y Privado o Entidades Federativas y Municipios	0.00	0.00	0.00	0.00	0.00
Sujetos a Reglas de Operación	0.00	0.00	0.00	0.00	0.00
Otros Subsidios	0.00	0.00	0.00	0.00	0.00
<b>Desempeño de las Funciones</b>	94,397,590.00	4,553,223.36	98,950,813.36	51,506,891.59	47,443,921.77
Prestación de Servicios Públicos	94,397,590.00	4,553,223.36	98,950,813.36	51,506,891.59	47,443,921.77
<b>Total del Gasto</b>	94,397,590.00	4,553,223.36	98,950,813.36	51,506,891.59	47,443,921.77

LIC. MARCO ANTONIO CÉSAR LILLOA  
EL JEFE

LIC. ROMÁN A. VALLADARIS  
REVISOR

PROF. FRANCISCO JAVIER NOVILO GORDÓNEZ  
AUTORIZADO





**INSTITUTO ESTATAL PARA LA EDUCACION DE LOS JOVENES Y ADULTOS**  
**PROGRAMAS PRESUPUESTARIOS POR SECTOR**  
 Del 01 de Enero al 30 de septiembre de 2015



SECTOR	PP	DENOMINACIÓN	PRESUPUESTO					Porcentaje de Ejercicio	
			APROBADO	MODIFICADO	DEVENGADO	PAGADO	Ejer / Aprob.	Ejer / Modi.	
1		Educación	94,397,590	98,950,813	51,506,892	51,506,892	54.56%	52.05%	
E		Prestación de Servicios Públicos	94,397,590	98,950,813	51,506,892	51,506,892	54.56%	52.05%	
E001		INSTITUTO ESTATAL PARA LA EDUCACION DE JOVENES Y ADULTOS	94,397,590	98,950,813	51,506,892	51,506,892	54.56%	52.05%	


LIC. MARCO A. PAREDES ULLOA  
 DIRECTOR

LIC. ROMAN D. VALLE CAN  
 DIRECTOR

PROF. FRANCISCO JAVIER NOVELO OBDOÑEZ  
 AUTORIZADO



INSTITUTO ESTATAL PARA LA EDUCACION DE LOS JOVENES Y ADULTOS  
Indicadores de Postura Fiscal  
Del 01 de Enero al 30 de septiembre de 2015  
FAETA 2015



Concepto	Estimado	Devengado	Pagado
<b>I. Ingresos Presupuestarios</b>			
1. Ingresos del Gobierno de la Entidad Federativa	33,654,684.36	33,654,684.36	33,654,684.36
2. Ingresos del Sector Paraestatal	0.00	0.00	0.00
<b>II. Egresos Presupuestarios</b>			
3. Egresos del Gobierno de la Entidad Federativa	29,619,324.40	29,619,324.40	29,619,324.40
4. Egresos del Sector Paraestatal	0.00	0.00	0.00
<b>III. Balance Presupuestario (Superávit o Déficit)</b>	<b>4,035,359.96</b>	<b>4,035,359.96</b>	<b>4,035,359.96</b>

Concepto	Estimado	Devengado	Pagado
<b>III. Balance presupuestario (Superávit o Déficit)</b>	<b>4,035,359.96</b>	<b>4,035,359.96</b>	<b>4,035,359.96</b>
<b>IV. Intereses, Comisiones y Gastos de la Deuda</b>	<b>0.00</b>	<b>0.00</b>	<b>0.00</b>
<b>V. Balance Primario ( Superávit o Déficit)</b>	<b>4,035,359.96</b>	<b>4,035,359.96</b>	<b>4,035,359.96</b>

Concepto	Estimado	Devengado	Pagado
<b>A. Financiamiento</b>	<b>0.00</b>	<b>0.00</b>	<b>0.00</b>
<b>B. Amortización de la deuda</b>	<b>0.00</b>	<b>0.00</b>	<b>0.00</b>
<b>C. Endeudamiento ó desendeudamiento</b>	<b>0.00</b>	<b>0.00</b>	<b>0.00</b>

NOTA: EN EL CASO DEL INGRESO ESTIMADO SE ESTA CONSIDERANDO LOS ESTIMADO AL PERIODO

\_\_\_\_\_  
LIC. MARCO ANTONIO DE LOS ULLOA  
ESTIMADO

\_\_\_\_\_  
LIC. ROBERTA VALDIVIA  
REVISADO

\_\_\_\_\_  
PROF. FRANCISCO JAVIER BONOLO ORDÓÑEZ  
AUTORIZADO



INSTITUTO ESTATAL PARA LA EDUCACION DE LOS JOVENES Y ADULTOS  
Indicadores de Postura Fiscal  
Del 01 de Enero al 30 de septiembre de 2015  
GOBIERNO DEL ESTADO 2015



Concepto	Estimado	Devengado	Pagado
<b>I. Ingresos Presupuestarios</b>	<b>16,119,234.00</b>	<b>16,119,234.00</b>	<b>13,266,362.00</b>
1. Ingresos del Gobierno de la Entidad Federativa	16,119,234.00	16,119,234.00	13,266,362.00
2. Ingresos del Sector Paraestatal	0.00	0.00	0.00
<b>II. Egresos Presupuestarios</b>	<b>10,331,038.33</b>	<b>10,331,038.33</b>	<b>10,331,038.33</b>
3. Egresos del Gobierno de la Entidad Federativa	10,331,038.33	10,331,038.33	10,331,038.33
4. Egresos del Sector Paraestatal	0.00	0.00	0.00
<b>III. Balance Presupuestario (Superávit o Déficit)</b>	<b>5,788,195.67</b>	<b>5,788,195.67</b>	<b>2,935,323.67</b>

Concepto	Estimado	Devengado	Pagado
<b>III. Balance presupuestario (Superávit o Déficit)</b>	<b>5,788,195.67</b>	<b>5,788,195.67</b>	<b>2,935,323.67</b>
<b>IV. Intereses, Comisiones y Gastos de la Deuda</b>	<b>0.00</b>	<b>0.00</b>	<b>0.00</b>
<b>V. Balance Primario ( Superávit o Déficit)</b>	<b>5,788,195.67</b>	<b>5,788,195.67</b>	<b>2,935,323.67</b>

Concepto	Estimado	Devengado	Pagado
<b>A. Financiamiento</b>	<b>0.00</b>	<b>0.00</b>	<b>0.00</b>
<b>B. Amortización de la deuda</b>	<b>0.00</b>	<b>0.00</b>	<b>0.00</b>
<b>C. Endeudamiento ó desendeudamiento</b>	<b>0.00</b>	<b>0.00</b>	<b>0.00</b>

NOTA: EN EL CASO DEL INGRESO ESTIMADO SE ESTA CONSIDERANDO LOS ESTIMADO AL PERIODO

  
\_\_\_\_\_  
PROF. HÉCTOR S. DURÁN ULLOA  
AUTORIDAD

  
\_\_\_\_\_  
LIC. ROMÁN A. RODRÍGUEZ  
AUTORIDAD

  
\_\_\_\_\_  
PROF. FRANCISCO JAVIER NOVELO OCHOA  
AUTORIDAD



INSTITUTO ESTATAL PARA LA EDUCACION DE LOS JOVENES Y ADULTOS  
Indicadores de Postura Fiscal  
Del 01 de Enero al 30 de septiembre de 2015  
RAMO XI



Concepto	Estimado	Devengado	Pagado
<b>I. Ingresos Presupuestarios</b>			
1. Ingresos del Gobierno de la Entidad Federativa	29,858,061.00	29,858,061.00	21,165,019.91
2. Ingresos del Sector Paraestatal	0.00	0.00	0.00
<b>II. Egresos Presupuestarios</b>			
3. Egresos del Gobierno de la Entidad Federativa	15,470,120.59	15,470,120.59	15,470,120.59
4. Egresos del Sector Paraestatal	0.00	0.00	0.00
<b>III. Balance Presupuestario (Superavit o Déficit)</b>	<b>14,387,940.41</b>	<b>14,387,940.41</b>	<b>5,694,899.32</b>

Concepto	Estimado	Devengado	Pagado
<b>III. Balance presupuestario (Superavit o Déficit)</b>	<b>14,387,940.41</b>	<b>14,387,940.41</b>	<b>5,694,899.32</b>
<b>IV. Intereses, Comisiones y Gastos de la Deuda</b>	<b>0.00</b>	<b>0.00</b>	<b>0.00</b>
<b>V. Balance Primario ( Superavit o Déficit)</b>	<b>14,387,940.41</b>	<b>14,387,940.41</b>	<b>5,694,899.32</b>

Concepto	Estimado	Devengado	Pagado
<b>A. Financiamiento</b>	<b>0.00</b>	<b>0.00</b>	<b>0.00</b>
<b>B. Amortización de la deuda</b>	<b>0.00</b>	<b>0.00</b>	<b>0.00</b>
<b>C. Endeudamiento ó desendeudamiento</b>	<b>0.00</b>	<b>0.00</b>	<b>0.00</b>

NOTA: EN EL CASO DEL INGRESO ESTIMADO SE ESTA CONSIDERANDO LOS ESTIMADO AL PERIODO

\_\_\_\_\_  
LIC. MARCO A. PÉREZ DE ILLOS  
ELABORÓ

\_\_\_\_\_  
LIC. ROMÁN A. VALDEZ  
REVISÓ

\_\_\_\_\_  
PROF. FRANCISCO JAVIER SÁNCHEZ GONZÁLEZ  
AUTORIZÓ





INSTITUTO ESTATAL PARA LA EDUCACIÓN DE LOS JOVENES Y ADULTOS  
Indicadores de Postura Fiscal  
Del 01 de Enero al 30 de septiembre de 2015  
CONCENTRADO



Concepto	Estimado	Devengado	Pagado
<b>I. Ingresos Presupuestarios</b>			
1. Ingresos del Gobierno de la Entidad Federativa	79,631,979.36	79,631,979.36	68,086,066.27
2. Ingresos del Sector Paraestatal	0.00	0.00	0.00
<b>II. Egresos Presupuestarios</b>			
3. Egresos del Gobierno de la Entidad Federativa	55,420,483.32	55,420,483.32	55,420,483.32
4. Egresos del Sector Paraestatal	0.00	0.00	0.00
<b>III. Balance Presupuestario (Superávit o Déficit)</b>	<b>24,211,496.04</b>	<b>24,211,496.04</b>	<b>12,665,582.95</b>

Concepto	Estimado	Devengado	Pagado
<b>III. Balance presupuestario (Superávit o Déficit)</b>	<b>24,211,496.04</b>	<b>24,211,496.04</b>	<b>12,665,582.95</b>
<b>IV. Intereses, Comisiones y Gastos de la Deuda</b>	<b>0.00</b>	<b>0.00</b>	<b>0.00</b>
<b>V. Balance Primario ( Superávit o Déficit)</b>	<b>24,211,496.04</b>	<b>24,211,496.04</b>	<b>12,665,582.95</b>

Concepto	Estimado	Devengado	Pagado
<b>A. Financiamiento</b>	<b>0.00</b>	<b>0.00</b>	<b>0.00</b>
<b>B. Amortización de la deuda</b>	<b>0.00</b>	<b>0.00</b>	<b>0.00</b>
<b>C. Endeudamiento ó desendeudamiento</b>	<b>0.00</b>	<b>0.00</b>	<b>0.00</b>

NOTA: EN EL CASO DEL INGRESO ESTIMADO SE ESTA CONSIDERANDO LOS ESTIMADO AL PERIODO

LIC. MARCO ANTONIO SALDA  
ALABOR

LIC. REYNA LUCETTE CAM  
EFUSO

PROF. FRANCISCO JAVIER SORIANO OSORIO  
AUTORIZADO

## Principales Acciones y Resultados de la gestión de Programas Presupuestarios

El de atención de la educación básica para adultos, tiene como objetivo principal el promover, organizar e impartir educación básica a la población que se encuentra en Rezago Educativo en el Estado de Quintana Roo, entendiéndose como rezago educativo a toda aquella población de 15 años y más que aún no ha concluido su educación secundaria y que no está siendo atendida por el sistema escolarizado todo esto a través de una red de 9 Coordinaciones de Zona en los distintos municipios del Estado y 102 Plazas Comunitarias Educativas en donde con la ayuda de la tecnología, se brinda educación básica gratuita a la población en Rezago educativo.

A través del Modelo Educación para la Vida y el Trabajo (MEVyT), el cual tiene 2 vertientes (Hispano e Indígena), el IEEA obtuvo los siguientes resultados en el ejercicio 2014:

- Variación en el rezago educativo debido al Programa con % ( reporte anual)
- Porcentaje de personas que salen del rezago educativo al concluir la secundaria en el INEA respecto a las personas de 15 años que se incorporan anualmente a éste con % ( reporte anual)
- Porcentaje de personas que concluyen alfabetización con respecto a las atendidas en este nivel con 28.00 % (reporte 2DO trimestre)
- Porcentaje de personas que concluyen primaria con respecto a las atendidas en este nivel con 133.00 % (reporte 2DO trimestre)
- Porcentaje de personas que concluyen secundaria con respecto a las atendidas en este nivel con 104.00 % (reporte 2DO trimestre)

Se presentan los siguientes cuadros para resumir las acciones y los resultados obtenidos:

Denominación	Unidad de Medida	Meta Anual		Porcentaje de Cumplimiento Alcanzado /Programado
		2015		
		Programado	Alcanzada	
Programa de Educación para Jóvenes y Adultos del IEEA				
Porcentaje de la población en rezago educativo.	Jóvenes y Adultos en Rezago Educativo	28%		
Observaciones:* REPORTE ANUAL				

Fuente: Instituto Estatal para la Educación de los Jóvenes y Adultos

Cuadro1:

- Se programó 28 % como meta y se alcanzó % ( no se tiene valor) ( reporte anual)

Denominación	Unidad de Medida	Metas		Porcentaje de Cumplimiento Alcanzado /Programado
		2015		
		Programado	Alcanzada	
Programa de Educación para Jóvenes y Adultos del IEEA				
Porcentaje de personas que salen del rezago educativo al concluir la secundaria en el INEA respecto a las personas de 15 años que se incorporan anualmente a éste	Jóvenes y Adultos	3,00 %		
Observaciones: REPORTE ANUAL				

Fuente: Instituto Estatal para la Educación de los Jóvenes y Adultos

Cuadro 2:

- Se programó 3.00 % como meta y se alcanzó % (no se tiene valor) ( reporte anual)

Denominación	Unidad de Medida	Meta		Porcentaje de Cumplimiento Alcanzado /Programado
		2015		
		Programado	Alcanzada	
Programa de Educación para Jóvenes y Adultos del IEEA				
Porcentaje de personas que concluyen alfabetización con respecto a las atendidas en este nivel.	concluyen nivel educativo ALFABETIZACION	123 %	46 %	37.39 %*
Observaciones: * solo esta graficado el alcance del 1er trimestre + 2do trimestre + 3er trimestre acumulado (el porcentaje se da por la meta del periodo contra logro del periodo) y el cuadro se analiza con la meta anual..				

Fuente: Instituto Estatal para la Educación de los Jóvenes y Adultos

Cuadro 3:

Se programó 123% como meta y se alcanzó 46.00% en el trimestre con un porcentaje de cumplimiento del 37.39 en el trimestre. (Al final se sabrá si se alcanzó la meta programada.)

Denominación	Unidad de Medida	Metas		Porcentaje de Cumplimiento Alcanzado /Programado
		2015		
		Programado	Alcanzada	
Programa de Educación para Jóvenes y Adultos del IEEA				
Porcentaje de personas que concluyen primaria con respecto a las atendidas en este nivel.	concluyen nivel educativo PRIMARIA	124.00 %	135.00 %	108.87 %*
Observaciones: * solo esta graficado el alcance del 1er trimestre + 2do trimestre + 3er trimestre acumulado (el porcentaje se da por la meta del periodo contra logro del periodo) y el cuadro se analiza con la meta anual..				

Fuente: Instituto Estatal para la Educación de los Jóvenes y Adultos

**Cuadro 4:**

Se programó 124% como meta y se alcanzó 135.00% en el trimestre con un porcentaje de cumplimiento del 108.87 en el trimestre. (Al final se sabrá si se alcanzó la meta programada.)

Denominación	Unidad de Medida	Metas		Porcentaje de Cumplimiento Alcanzado /Programado
		2015		
		Programado	Alcanzada	
Programa de Educación para Jóvenes y Adultos del IEEA				
Porcentaje de personas que concluyen secundaria con respecto a las atendidas en este nivel.	concluyen nivel educativo SECUNDARIA	124,00 %	98.00 %	79.03 %*
Observaciones: * solo esta graficado el alcance del 1er trimestre + 2do trimestre + 3er trimestre acumulado (el porcentaje se da por la meta del periodo contra logro del periodo) y el cuadro se analiza con la meta anual..				

Fuente: Instituto Estatal para la Educación de los Jóvenes y Adultos

**Cuadro 5:**

Se programó 124.00 % como meta y se alcanzó 98.00 % en el trimestre con un porcentaje de cumplimiento del 79.03 % en el trimestre. (Al final se sabrá si se alcanzó la meta programada.)