



Instituto Estatal para la Educación de los Jóvenes y Adultos QUINTANA ROO

Estado de Situación Financiera Al 30/sep./2018

Usu: Ana
Rep: rptEstadoSituacionFinanciera

Fecha y hora de Impresión | 23/oct./2018
02:26 p. m.

ACTIVO	2018	2017*	PASIVO	2018	2017*
ACTIVO CIRCULANTE	\$25,207,110.07	\$20,848,025.35	PASIVO CIRCULANTE	\$3,533,100.05	\$11,390,405.13
EFFECTIVO Y EQUIVALENTES	\$22,534,161.37	\$13,315,384.76	CUENTAS POR PAGAR A CORTO PLAZO	\$3,479,005.65	\$11,338,808.75
DERECHOS A RECIBIR EFECTIVO O EQUIVALENTES	\$2,672,948.70	\$7,522,140.59	DOCUMENTOS POR PAGAR A CORTO PLAZO	\$0.00	\$0.00
DERECHOS A RECIBIR BIENES O SERVICIOS	\$0.00	\$10,500.00	PORCIÓN A CORTO PLAZO DE LA DEUDA PÚBLICA A LA	\$0.00	\$0.00
INVENTARIOS	\$0.00	\$0.00	TÍTULOS Y VALORES A CORTO PLAZO	\$0.00	\$0.00
ALMACENES	\$0.00	\$0.00	PASIVOS DIFERIDOS A CORTO PLAZO	\$0.00	\$0.00
ESTIMACIÓN POR PÉRDIDA O DETERIORO DE ACTIVOS	\$0.00	\$0.00	FONDOS Y BIENES DE TERCEROS EN GARANTÍA Y/O A	\$0.00	\$0.00
OTROS ACTIVOS CIRCULANTES	\$0.00	\$0.00	PROVISIONES A CORTO PLAZO	\$0.00	\$0.00
Total de Activos Circulantes	\$25,207,110.07	\$20,848,025.35	OTROS PASIVOS A CORTO PLAZO	\$54,094.40	\$51,596.38
ACTIVO NO CIRCULANTE	\$3,743,890.88	\$5,271,609.65	Total de Pasivos Circulantes	\$3,533,100.05	\$11,390,405.13
INVERSIONES FINANCIERAS A LARGO PLAZO	\$0.00	\$0.00	PASIVO NO CIRCULANTE	\$0.00	\$0.00
DERECHOS A RECIBIR EFECTIVO O EQUIVALENTES A L	\$0.00	\$0.00	CUENTAS POR PAGAR A LARGO PLAZO	\$0.00	\$0.00
BIENES INMUEBLES, INFRAESTRUCTURA Y CONSTRUC	\$185,554.63	\$185,554.63	DOCUMENTOS POR PAGAR A LARGO PLAZO	\$0.00	\$0.00
BIENES MUEBLES	\$39,870,085.00	\$39,868,114.52	DEUDA PÚBLICA A LARGO PLAZO	\$0.00	\$0.00
ACTIVOS INTANGIBLES	\$0.00	\$0.00	PASIVOS DIFERIDOS A LARGO PLAZO	\$0.00	\$0.00
DEPRECIACIÓN, DETERIORO Y AMORTIZACIÓN ACUMU	-\$36,321,748.75	-\$34,782,059.50	FONDOS Y BIENES DE TERCEROS EN GARANTÍA Y/O A	\$0.00	\$0.00
ACTIVOS DIFERIDOS	\$10,000.00	\$0.00	PROVISIONES A LARGO PLAZO	\$0.00	\$0.00
ESTIMACIÓN POR PÉRDIDA O DETERIORO DE ACTIVOS	\$0.00	\$0.00	Total de Pasivos No Circulantes	\$0.00	\$0.00
OTROS ACTIVOS NO CIRCULANTES	\$0.00	\$0.00	Total de Pasivos	\$3,533,100.05	\$11,390,405.13
Total de Activos No Circulantes	\$3,743,890.88	\$5,271,609.65	HACIENDA PÚBLICA/ PATRIMONIO		
Total de Activos	\$28,951,000.95	\$26,119,635.00	HACIENDA PÚBLICA/PATRIMONIO CONTRIBUIDO	\$6,299,465.80	\$6,299,465.80
			APORTACIONES	\$6,299,465.80	\$6,299,465.80
			DONACIONES DE CAPITAL	\$0.00	\$0.00
			ACTUALIZACIÓN DE LA HACIENDA PÚBLICA/PATRIMONI	\$0.00	\$0.00
			HACIENDA PÚBLICA /PATRIMONIO GENERADO	\$19,118,435.10	\$8,429,764.07
			RESULTADOS DEL EJERCICIO (AHORRO/ DESAHORRO)	\$11,868,474.07	\$0.00
			RESULTADOS DE EJERCICIOS ANTERIORES	\$7,249,961.03	\$8,429,764.07
			REVALÚOS	\$0.00	\$0.00
			RESERVAS	\$0.00	\$0.00
			RECTIFICACIONES DE RESULTADOS DE EJERCICIOS A	\$0.00	\$0.00
			EXCESO O INSUFICIENCIA EN LA ACTUALIZACIÓN I	\$0.00	\$0.00
			RESULTADO POR POSICIÓN MONETARIA	\$0.00	\$0.00
			RESULTADO POR TENENCIA DE ACTIVOS NO MONETA	\$0.00	\$0.00
			Total Hacienda Pública/Patrimonio	\$25,417,900.90	\$14,729,229.87

*Importe Basados en Saldos Iniciales



Usr: Ana
Rep: rptEstadoSituacionFinanciera

Instituto Estatal para la Educación de los Jóvenes y Adultos
QUINTANA ROO
Estado de Situación Financiera
Al 30/sep./2018

Fecha y hora de Impresión | 23/oct./2018 02:26 p. m.

	<u>2018</u>	<u>2017*</u>
Total de Pasivo y Hacienda Pública/Patrimonio	<u>\$28,951,000.95</u>	<u>\$26,119,635.00</u>

*Importe Basados en Saldos Iniciales



Instituto Estatal para la Educación de los Jóvenes y Adultos QUINTANA ROO

Estado de Situación Financiera Al 30/sep./2018

Usu: Ana
Rep: rptEstadoSituacionFinanciera


Fecha y hora de Impresión | 23/oct./2018
02:26 p. m.

CUENTAS DE ORDEN PRESUPUESTARIAS	2018	2017*
LEY DE INGRESOS		\$0.00
LEY DE INGRESOS ESTIMADA	\$83,353,705.43	\$0.00
LEY DE INGRESOS POR EJECUTAR	\$29,135,259.86	\$0.00
MODIFICACIONES A LA LEY DE INGRESOS ESTIMADA	\$26,160,854.00	\$0.00
LEY DE INGRESOS DEVENGADA	\$80,379,299.57	\$0.00
LEY DE INGRESOS RECAUDADA	\$80,379,299.57	\$0.00
PRESUPUESTO DE EGRESOS		\$0.00
PRESUPUESTO DE EGRESOS APROBADO	\$83,353,705.43	\$0.00
PRESUPUESTO DE EGRESOS POR EJERCER	\$42,312,686.93	\$0.00
MODIFICACIONES AL PRESUPUESTO DE EGRESOS APF	\$26,160,854.00	\$0.00
PRESUPUESTO DE EGRESOS COMPROMETIDO	\$67,201,872.50	\$0.00
PRESUPUESTO DE EGRESOS DEVENGADO	\$67,201,872.50	\$0.00
PRESUPUESTO DE EGRESOS EJERCIDO	\$67,201,872.50	\$0.00
PRESUPUESTO DE EGRESOS PAGADO	\$67,201,872.50	\$0.00


"Bajo protesta de decir verdad declaramos que los Estados Financieros y sus notas, son razonablemente correctos y son responsabilidad del emisor".



Lic. María Candela Paygoza Alcocer.
DIRECTORA GENERAL.



Lic. Aiba Nelly Delrin Barrios
DIRECTORA ADMINISTRATIVA Y FINANZAS



Lic. Ana Eleña de la C. Quijano García.
JEFA DE RECURSOS FINANCIEROS

*Importe Basados en Saldos Iniciales



Instituto Estatal para la Educación de los Jóvenes y Adultos QUINTANA ROO

Estado de Actividades

Del 01/ene./2018 al 30/sep./2018

Usr: Ana
Rep: rptEstadoActividades

Fecha y hora de Impresión 23/oct./2018 08:04 p. m.

	<u>2018</u>	<u>2017</u>
INGRESOS Y OTROS BENEFICIOS		
INGRESOS DE GESTIÓN	\$0.00	\$0.00
IMPUESTOS	\$0.00	\$0.00
CUOTAS Y APORTACIONES DE SEGURIDAD SOCIAL	\$0.00	\$0.00
CONTRIBUCIONES DE MEJORAS	\$0.00	\$0.00
DERECHOS	\$0.00	\$0.00
PRODUCTOS DE TIPO CORRIENTE *	\$0.00	\$0.00
APROVECHAMIENTOS DE TIPO CORRIENTE	\$0.00	\$0.00
INGRESOS POR VENTA DE BIENES Y SERVICIOS	\$0.00	\$0.00
INGRESOS NO COMPRENDIDOS EN LAS FRACCIONES DE LA LEY DE INGRESOS CAU:	\$0.00	\$0.00
PARTICIPACIONES, APORTACIONES, TRANSFERENCIAS, ASIGNACIONES, SUBSIDIOS Y	\$80,379,299.57	\$0.00
PARTICIPACIONES Y APORTACIONES	\$80,379,299.57	\$0.00
TRANSFERENCIAS, ASIGNACIONES, SUBSIDIOS Y OTRAS AYUDAS	\$0.00	\$0.00
OTROS INGRESOS Y BENEFICIOS	\$230,736.25	\$0.00
INGRESOS FINANCIEROS	\$0.00	\$0.00
INCREMENTO POR VARIACIÓN DE INVENTARIOS	\$0.00	\$0.00
DISMINUCIÓN DEL EXCESO DE ESTIMACIONES POR PÉRDIDA O DETERIORO U OBSE	\$0.00	\$0.00
DISMINUCIÓN DEL EXCESO DE PROVISIONES	\$0.00	\$0.00
OTROS INGRESOS Y BENEFICIOS VARIOS	\$230,736.25	\$0.00
Total de Ingresos y Otros Beneficios	\$80,610,035.82	\$0.00
GASTOS Y OTRAS PÉRDIDAS		
GASTOS DE FUNCIONAMIENTO	\$55,704,976.91	\$0.00
SERVICIOS PERSONALES	\$27,936,832.94	\$0.00
MATERIALES Y SUMINISTROS	\$6,731,801.45	\$0.00
SERVICIOS GENERALES	\$21,036,342.52	\$0.00
TRANSFERENCIAS, ASIGNACIONES, SUBSIDIOS Y OTRAS AYUDAS	\$11,496,895.59	\$0.00
TRANSFERENCIAS INTERNAS Y ASIGNACIONES AL SECTOR PÚBLICO	\$0.00	\$0.00
TRANSFERENCIAS AL RESTO DEL SECTOR PÚBLICO	\$0.00	\$0.00
SUBSIDIOS Y SUBVENCIONES	\$0.00	\$0.00
AYUDAS SOCIALES	\$11,496,895.59	\$0.00
PENSIONES Y JUBILACIONES	\$0.00	\$0.00
TRANSFERENCIAS A FIDEICOMISOS, MANDATOS Y CONTRATOS ANÁLOGOS	\$0.00	\$0.00
TRANSFERENCIAS A LA SEGURIDAD SOCIAL	\$0.00	\$0.00
DONATIVOS	\$0.00	\$0.00
TRANSFERENCIAS AL EXTERIOR	\$0.00	\$0.00
PARTICIPACIONES Y APORTACIONES	\$0.00	\$0.00
PARTICIPACIONES	\$0.00	\$0.00
APORTACIONES	\$0.00	\$0.00
CONVENIOS	\$0.00	\$0.00
INTERESES, COMISIONES Y OTROS GASTOS DE LA DEUDA PÚBLICA	\$0.00	\$0.00
INTERESES DE LA DEUDA PÚBLICA	\$0.00	\$0.00
COMISIONES DE LA DEUDA PÚBLICA	\$0.00	\$0.00
GASTOS DE LA DEUDA PÚBLICA	\$0.00	\$0.00
COSTO POR COBERTURAS	\$0.00	\$0.00
APOYOS FINANCIEROS	\$0.00	\$0.00
OTROS GASTOS Y PÉRDIDAS EXTRAORDINARIAS	\$1,539,689.25	\$0.00
ESTIMACIONES, DEPRECIACIONES, DETERIOROS, OBSOLESCENCIA Y AMORTIZACIO	\$1,539,689.25	\$0.00
PROVISIONES	\$0.00	\$0.00
DISMINUCIÓN DE INVENTARIOS	\$0.00	\$0.00
AUMENTO POR INSUFICIENCIA DE ESTIMACIONES POR PÉRDIDA O DETERIORO U OE	\$0.00	\$0.00



INSTITUTO Estatal para la Educación de los Jóvenes y Adultos
QUINTANA ROO

Estado de Actividades

Del 01/ene./2018 al 30/sep./2018

Usu: Ana
Rep: rptEstadoActividades

Fecha y hora de Impresión | 23/oct./2018
08:04 p. m.

	<u>2018</u>	<u>2017</u>
AUMENTO POR INSUFICIENCIA DE PROVISIONES	\$0.00	\$0.00
OTROS GASTOS	\$0.00	\$0.00
Inversión Pública	\$0.00	\$0.00
Inversión Pública no Capitalizable	\$0.00	\$0.00
Total de Gastos y otras Pérdidas	\$68,741,561.75	\$0.00
Resultado del Ejercicio (Ahorro/Desahorro)	\$11,868,474.07	\$0.00

"Bajo protesta de decir verdad declaramos que los Estados Financieros y sus notas, son razonablemente correctos y son responsabilidad del emisor".

Lic. María Candelina Baygoza Alcocer.

DIRECTORA GENERAL.

Lic. Alba Nelly Delfin Barrios

DIRECTORA ADMINISTRATIVA Y FINANZAS

L.C. Ana Elera de la C. Quijano García.

JEFA DE RECURSOS FINANCIEROS



Instituto Estatal para la Educación de los Jóvenes y Adultos QUINTANA ROO

Estado de Variaciones en la Hacienda Pública
Del 01/ene/2018 Al 30/sep./2018



Fecha y hora de Impresión 23/oct./2018 03:39 p. m.

Usu: Ana
Rep: rptEstadoVariacionHacienda

Concepto	Hacienda Pública/ Patrimonio Contribuido	Hacienda Pública/ Patrimonio Generado		Ajustes por Cambios de Valor	Total*
		De Ejercicios Anteriores	Del Ejercicio		
HACIENDA PÚBLICA/PATRIMONIO CONTRIBUIDO NETO 2017	\$6,299,465.80	\$0.00	\$0.00	\$0.00	\$6,299,465.80
APORTACIONES	\$6,299,465.80	\$0.00	\$0.00	\$0.00	\$6,299,465.80
DONACIONES DE CAPITAL	\$0.00	\$0.00	\$0.00	\$0.00	\$0.00
ACTUALIZACIÓN DE LA HACIENDA PÚBLICA/PATRIMONIO	\$0.00	\$0.00	\$0.00	\$0.00	\$0.00
HACIENDA PÚBLICA /PATRIMONIO GENERADO NETO 2017	\$0.00	\$8,429,764.07	\$0.00	\$0.00	\$8,429,764.07
RESULTADOS DEL EJERCICIO (AHORRO/ DESAHORRO)	\$0.00	\$0.00	\$0.00	\$0.00	\$0.00
RESULTADOS DE EJERCICIOS ANTERIORES	\$0.00	\$8,429,764.07	\$0.00	\$0.00	\$8,429,764.07
REVALÚOS	\$0.00	\$0.00	\$0.00	\$0.00	\$0.00
RESERVAS	\$0.00	\$0.00	\$0.00	\$0.00	\$0.00
RECTIFICACIONES DE RESULTADOS DE EJERCICIOS ANTERIORES	\$0.00	\$0.00	\$0.00	\$0.00	\$0.00
EXCESO O INSUFICIENCIA EN LA ACTUALIZACIÓN DE LA HACIENDA PÚBLICA/ F	\$0.00	\$0.00	\$0.00	\$0.00	\$0.00
RESULTADO POR POSICIÓN MONETARIA	\$0.00	\$0.00	\$0.00	\$0.00	\$0.00
RESULTADO POR TENENCIA DE ACTIVOS NO MONETARIOS	\$0.00	\$0.00	\$0.00	\$0.00	\$0.00
HACIENDA PÚBLICA / PATRIMONIO NETO FINAL 2017	\$6,299,465.80	\$8,429,764.07	\$0.00	\$0.00	\$14,729,229.87
CAMBIOS EN LA HACIENDA PÚBLICA/PATRIMONIO CONTRIBUIDO NETO 2018	\$0.00	\$0.00	\$0.00	\$0.00	\$0.00
APORTACIONES	\$0.00	\$0.00	\$0.00	\$0.00	\$0.00
DONACIONES DE CAPITAL	\$0.00	\$0.00	\$0.00	\$0.00	\$0.00
ACTUALIZACIÓN DE LA HACIENDA PÚBLICA/PATRIMONIO	\$0.00	\$0.00	\$0.00	\$0.00	\$0.00
VARIACIONES DE LA HACIENDA PÚBLICA / PATRIMONIO GENERADO NETO 2018	\$0.00	-\$1,179,803.04	\$11,868,474.07	\$0.00	\$10,688,671.03
RESULTADOS DEL EJERCICIO (AHORRO/ DESAHORRO)	\$0.00	\$0.00	\$11,868,474.07	\$0.00	\$11,868,474.07
RESULTADOS DE EJERCICIOS ANTERIORES	\$0.00	-\$1,179,803.04	\$0.00	\$0.00	-\$1,179,803.04
REVALÚOS	\$0.00	\$0.00	\$0.00	\$0.00	\$0.00
RESERVAS	\$0.00	\$0.00	\$0.00	\$0.00	\$0.00
RECTIFICACIONES DE RESULTADOS DE EJERCICIOS ANTERIORES	\$0.00	\$0.00	\$0.00	\$0.00	\$0.00
CAMBIOS EN EL EXCESO O INSUFICIENCIA EN LA ACTUALIZACIÓN DE LA HACIE	\$0.00	\$0.00	\$0.00	\$0.00	\$0.00
RESULTADO POR POSICIÓN MONETARIA	\$0.00	\$0.00	\$0.00	\$0.00	\$0.00



Instituto Estatal para la Educación de los Jóvenes y Adultos
QUINTANA ROO

Estado de Variaciones en la Hacienda Pública
Del 01/ene/2018 Al 30/sep./2018

Fecha y 23/oct./2018

hora de Impresión 03:39 p. m.

Usu: Ana
Rep: rptEstadoVariacionHacienda


Concepto	Hacienda Publica/ Patrimonio Contribuido	Hacienda Publica/ Patrimonio Generado		Ajustes por Cambios de Valor	Total*
		De Ejercicios Anteriores	Del Ejercicio		
RESULTADO POR TENENCIA DE ACTIVOS NO MONETARIOS	\$0.00	\$0.00	\$0.00	\$0.00	\$0.00
HACIENDA PÚBLICA / PATRIMONIO NETO FINAL 2018	\$6,299,465.80	\$7,249,961.03	\$11,868,474.07	\$0.00	\$25,417,900.90

*Importe Basados en Saldos Iniciales

"Bajo protesta de decir verdad declaramos que los Estados Financieros y sus notas, son razonablemente correctos y son responsabilidad del emisor".



Lic. María Candelaria Pangoza Alcocer.
DIRECTORA GENERAL.



Lic. Alba Nelly Delma Barrios
DIRECTORA ADMINISTRATIVA Y FINANZAS



L.C. Ana Elena de la C. Quijano García.
JEFA DE RECURSOS FINANCIEROS



**Instituto Estatal para la Educación de los Jóvenes y Adultos
QUINTANA ROO**

Estado de Cambios en la Situación Financiera

Del 01/ene./2018 Al 30/sep./2018

Usr: Ana
Rep: rptEstadoCambiosSituacionFinanciera

Fecha y hora de Impresión | 23/oct./2018
03:41 p. m.

	<u>Origen*</u>	<u>Aplicación*</u>
ACTIVO		\$2,831,365.95
ACTIVO CIRCULANTE		\$4,359,084.72
EFECTIVO Y EQUIVALENTES		\$9,218,776.61
DERECHOS A RECIBIR EFECTIVO O EQUIVALENTES	\$4,849,191.89	
DERECHOS A RECIBIR BIENES O SERVICIOS	\$10,500.00	
INVENTARIOS		
ALMACENES		
ESTIMACIÓN POR PÉRDIDA O DETERIORO DE ACTIVOS CIRCULANTES		
OTROS ACTIVOS CIRCULANTES		
ACTIVO NO CIRCULANTE	\$1,527,718.77	
INVERSIONES FINANCIERAS A LARGO PLAZO		
DERECHOS A RECIBIR EFECTIVO O EQUIVALENTES A LARGO PLAZO		
BIENES INMUEBLES, INFRAESTRUCTURA Y CONSTRUCCIONES EN PROCESO		
BIENES MUEBLES		\$1,970.48
ACTIVOS INTANGIBLES		
DEPRECIACIÓN, DETERIORO Y AMORTIZACIÓN ACUMULADA DE BIENES	\$1,539,689.25	
ACTIVOS DIFERIDOS		\$10,000.00
ESTIMACIÓN POR PÉRDIDA O DETERIORO DE ACTIVOS NO CIRCULANTES		
OTROS ACTIVOS NO CIRCULANTES		
PASIVO		\$7,857,305.08
PASIVO CIRCULANTE		\$7,857,305.08
CUENTAS POR PAGAR A CORTO PLAZO		\$7,859,803.10
DOCUMENTOS POR PAGAR A CORTO PLAZO		
PORCIÓN A CORTO PLAZO DE LA DEUDA PÚBLICA A LARGO PLAZO		
TÍTULOS Y VALORES A CORTO PLAZO		
PASIVOS DIFERIDOS A CORTO PLAZO		
FONDOS Y BIENES DE TERCEROS EN GARANTÍA Y/O ADMINISTRACIÓN A CORTO PLAZO		
PROVISIONES A CORTO PLAZO		
OTROS PASIVOS A CORTO PLAZO	\$2,498.02	
PASIVO NO CIRCULANTE		
CUENTAS POR PAGAR A LARGO PLAZO		
DOCUMENTOS POR PAGAR A LARGO PLAZO		
DEUDA PÚBLICA A LARGO PLAZO		
PASIVOS DIFERIDOS A LARGO PLAZO		
FONDOS Y BIENES DE TERCEROS EN GARANTÍA Y/O ADMINISTRACIÓN A LARGO PLAZO		
PROVISIONES A LARGO PLAZO		
HACIENDA PÚBLICA/ PATRIMONIO	\$10,688,671.03	
HACIENDA PÚBLICA/PATRIMONIO CONTRIBUIDO		
APORTACIONES		
DONACIONES DE CAPITAL		
ACTUALIZACIÓN DE LA HACIENDA PÚBLICA/PATRIMONIO		
HACIENDA PÚBLICA /PATRIMONIO GENERADO	\$10,688,671.03	
RESULTADOS DEL EJERCICIO (AHORRO/ DESAHORRO)	\$11,868,474.07	
RESULTADOS DE EJERCICIOS ANTERIORES		\$1,179,803.04
REVALÚOS		
RESERVAS		
RECTIFICACIONES DE RESULTADOS DE EJERCICIOS ANTERIORES		
EXCESO O INSUFICIENCIA EN LA ACTUALIZACIÓN DE LA HACIENDA PÚBLICA/ PATR		
RESULTADO POR POSICIÓN MONETARIA		
RESULTADO POR TENENCIA DE ACTIVOS NO MONETARIOS		



Instituto Estatal para la Educacion de los Jovenes y Adultos
QUINTANA ROO

Estado de Cambios en la Situación Financiera

Del 01/ene./2018 Al 30/sep./2018

Usr: Ana


Rep: rptEstadoCambiosSituacionFinanciera

Fecha y hora de Impresión | 23/oct./2018
03:41 p. m.


Origen*

Aplicación**

"Bajo protesta de decir verdad declaramos que los Estados Financieros y sus notas, son razonablemente correctos y son responsabilidad del emisor".



Lic. María Candelaria Rangoza Alcocer.
DIRECTORA GENERAL.



Lic. Alba Nelly Delfín Barrios
DIRECTORA ADMINISTRATIVA Y FINANZAS

L. C. Ana Elena de la C. Quijano García.
JEFA DE RECURSOS FINANCIEROS



Instituto Estatal para la Educación de los Jóvenes y Adultos

QUINTANA ROO

Estado de Flujos de Efectivo

Del 01/ene/2018 Al 30/sep./2018

Fecha y hora de Impresión | 23/oct./2018 03:43 p. m.

Usu: Ana
Rep: rptEstadoFlujosEfectivo

Concepto	2018	2017
FLUJOS DE EFECTIVO DE LAS ACTIVIDADES DE OPERACIÓN		
ORIGEN	\$80,379,299.57	\$0.00
IMPUESTOS	\$0.00	\$0.00
CUOTAS Y APORTACIONES DE SEGURIDAD SOCIAL	\$0.00	\$0.00
CONTRIBUCIONES DE MEJORAS	\$0.00	\$0.00
DERECHOS	\$0.00	\$0.00
PRODUCTOS DE TIPO CORRIENTE	\$0.00	\$0.00
APROVECHAMIENTOS DE TIPO CORRIENTE	\$0.00	\$0.00
INGRESOS POR VENTAS DE BIENES	\$0.00	\$0.00
PARTICIPACIONES Y APORTACIONES	\$80,379,299.57	\$0.00
TRANSFERENCIAS, ASIGNACIONES, SUBSIDIOS Y OTRA AYUDAS	\$0.00	\$0.00
OTROS ORÍGENES DE OPERACIÓN	\$0.00	\$0.00
APLICACIÓN	\$71,639,839.93	\$0.00
SERVICIOS PERSONALES	\$27,936,832.94	\$0.00
MATERIALES Y SUMINISTROS	\$6,731,801.45	\$0.00
SERVICIOS GENERALES	\$21,036,342.52	\$0.00
TRANSFERENCIAS INTERNAS Y ASIGNACIONES AL SECTOR PÚBLICO	\$0.00	\$0.00
TRANSFERENCIAS AL RESTO DEL SECTOR PÚBLICO	\$0.00	\$0.00
SUBSIDIOS Y SUBVENCIONES	\$0.00	\$0.00
AYUDAS SOCIALES	\$11,496,895.59	\$0.00
PENSIONES Y JUBILACIONES	\$0.00	\$0.00
TRANSFERENCIAS A FIDEICOMISOS, MANDATOS Y OTROS ANÁLOGOS	\$0.00	\$0.00
TRANSFERENCIAS A LA SEGURIDAD SOCIAL	\$0.00	\$0.00
DONATIVOS	\$0.00	\$0.00
TRANSFERENCIAS AL EXTERIOR	\$0.00	\$0.00
PARTICIPACIONES	\$0.00	\$0.00
APORTACIONES	\$0.00	\$0.00
CONVENIOS	\$0.00	\$0.00
OTRAS APLICACIONES DE OPERACIÓN	\$4,437,967.43	\$0.00
FLUJOS NETOS DE EFECTIVO POR ACTIVIDADES DE OPERACIÓN	\$8,739,459.64	\$0.00
FLUJOS DE EFECTIVO DE LAS ACTIVIDADES DE INVERSIÓN		
ORIGEN	\$0.00	\$0.00
BIENES MUEBLES E INMUEBLES, INFRAESTRUCTURA Y CONSTRUCCIONES EN PROCES	\$0.00	\$0.00
BIENES MUEBLES	\$0.00	\$0.00
OTROS ORIGENES DE INVERSION	\$0.00	\$0.00
APLICACIÓN	\$0.00	\$0.00
BIENES MUEBLES	\$0.00	\$0.00
BIENES INMUEBLES, INFRAESTRUCTURA Y CONSTRUCCIONES EN PROCESO	\$0.00	\$0.00
OTRAS APLICACIONES DE INVERSIÓN	\$0.00	\$0.00
FLUJOS NETOS DE EFECTIVO POR ACTIVIDADES DE INVERSIÓN	\$0.00	\$0.00
FLUJO DE EFECTIVO DE LAS ACTIVIDADES DE FINANCIAMIENTO		
ORIGEN	\$0.00	\$0.00
Endeudamiento interno	\$0.00	\$0.00
Endeudamiento externo	\$0.00	\$0.00
OTROS ORIGENES DE FINANCIAMIENTO	\$0.00	\$0.00
APLICACIÓN	\$0.00	\$0.00
DEUDA PÚBLICA	\$0.00	\$0.00
OTRAS APLICACIONES DE FINANCIAMIENTO	\$0.00	\$0.00
FLUJOS NETOS DE EFECTIVO POR ACTIVIDADES DE FINANCIAMIENTO	\$0.00	\$0.00
INCREMENTO/DISMINUCIÓN NETA EN EL EFECTIVO Y EQUIVALENTES AL EFEC	\$8,739,459.64	\$0.00
EFECTIVO Y EQUIVALENTES AL EFECTIVO AL INICIO DEL EJERCICIO	\$13,315,384.76	\$0.00
EFECTIVO Y EQUIVALENTES AL EFECTIVO AL FINAL DEL EJERCICIO	\$22,054,844.40	\$0.00

Concepto

2018


2017

"Bajo protesta de decir verdad declaramos que los Estados Financieros y sus notas, son razonablemente correctos y son responsabilidad del emisor".



Lic. María Candelaria Raygoza Alcocer.

DIRECTORA GENERAL



Lic. Alma Nelly Delma Barrios

DIRECTORA ADMINISTRATIVA Y FINANZAS

L.C. Ana Elena de la C. Quijano García.

JEFA DE RECURSOS FINANCIEROS



Instituto Estatal para la Educación de los Jóvenes y Adultos QUINTANA ROO

Estado Analítico del Activo
Del 01/ene./2018 al 30/sep./2018

Usr: Ana
Rep: rptEstadoAnalíticoDeActivosYPasivos_R

Fecha y 23/oct./2018
hora de Impresión 08:00 p. m.

Concepto	Saldo Inicial 1	Cargos del periodo 2	Abonos del periodo 3	Saldo Final 4(1+2-3)	Variación del Periodo (4-1)
ACTIVO	\$26,119,635.00	\$194,431,980.12	\$191,600,614.17	\$28,951,000.95	\$2,831,365.95
ACTIVO CIRCULANTE	\$20,848,025.35	\$194,415,540.30	\$190,056,455.58	\$25,207,110.07	\$4,359,084.72
EFECTIVO Y EQUIVALENTES	\$13,315,384.76	\$98,725,392.60	\$89,506,615.99	\$22,534,161.37	\$9,218,776.61
DERECHOS A RECIBIR EFECTIVO O EQUIVALENTES	\$7,522,140.59	\$95,651,259.86	\$100,500,451.75	\$2,672,948.70	-\$4,849,191.89
DERECHOS A RECIBIR BIENES O SERVICIOS	\$10,500.00	\$38,887.84	\$49,387.84	\$0.00	-\$10,500.00
INVENTARIOS	\$0.00	\$0.00	\$0.00	\$0.00	\$0.00
ALMACENES	\$0.00	\$0.00	\$0.00	\$0.00	\$0.00
ESTIMACIÓN POR PÉRDIDA O DETERIORO DE ACTIVOS CIRCULANTES	\$0.00	\$0.00	\$0.00	\$0.00	\$0.00
OTROS ACTIVOS CIRCULANTES	\$0.00	\$0.00	\$0.00	\$0.00	\$0.00
ACTIVO NO CIRCULANTE	\$5,271,609.65	\$16,439.82	\$1,544,158.59	\$3,743,890.88	-\$1,527,718.77
INVERSIONES FINANCIERAS A LARGO PLAZO	\$0.00	\$0.00	\$0.00	\$0.00	\$0.00
DERECHOS A RECIBIR EFECTIVO O EQUIVALENTES A LARGO PLAZO	\$0.00	\$0.00	\$0.00	\$0.00	\$0.00
BIENES INMUEBLES, INFRAESTRUCTURA Y CONSTRUCCIONES EN PROCESO	\$185,554.63	\$0.00	\$0.00	\$185,554.63	\$0.00
BIENES MUEBLES	\$39,868,114.52	\$1,970.48	\$0.00	\$39,870,085.00	\$1,970.48
ACTIVOS INTANGIBLES	\$0.00	\$0.00	\$0.00	\$0.00	\$0.00
DEPRECIACIÓN, DETERIORO Y AMORTIZACIÓN ACUMULADA DE BIENES	-\$34,782,059.50	\$4,469.34	\$1,544,158.59	-\$36,321,748.75	-\$1,539,689.25
ACTIVOS DIFERIDOS	\$0.00	\$10,000.00	\$0.00	\$10,000.00	\$10,000.00
ESTIMACIÓN POR PÉRDIDA O DETERIORO DE ACTIVOS NO CIRCULANTES	\$0.00	\$0.00	\$0.00	\$0.00	\$0.00
OTROS ACTIVOS NO CIRCULANTES	\$0.00	\$0.00	\$0.00	\$0.00	\$0.00



Instituto Estatal para la Educación de los Jóvenes y Adultos
QUINTANA ROO

Estado Analítico del Activo
Del 01/ene./2018 al 30/sep./2018

Usu: Ana
Rep: rptEstadoAnalíticoDeActivosYPasivos_R


Fecha y hora de Impresión | 23/oct./2018
08:00 p. m.

Concepto	Saldo Inicial 1	Cargos del periodo 2	Abonos del periodo 3	Saldo Final 4(1+2-3)	Variación del Periodo (4-1)
----------	--------------------	----------------------------	----------------------------	-------------------------	-----------------------------------

"Bajo protesta de decir verdad declaramos que los Estados Financieros y sus notas, son razonablemente correctos y son responsabilidad del emisor".


Lic. María Candelaria Raygoza Alcocer.

DIRECTORA GENERAL


L.C. Ana Elena de la C. Quijano García.

JEFA DE RECURSOS FINANCIEROS


Lic. Alba Nelly Delfin Barrios

DIRECTORA ADMINISTRATIVA Y FINANZAS



Instituto Estatal para la Educación de los Jóvenes y Adultos
QUINTANA ROO

Estado Analítico de la Deuda y Otros Pasivos
Del 01/ene./2018 Al 30/sep./2018

Usu: Ana
Rep: rptEstadoAnalíticoDeudaYPasivos

Fecha y hora de Impresión | 23/oct./2018 08:06 p. m.

Denominación de las Deudas	Moneda de Contratación	Institución o País Acreedor	Saldo Inicial del Periodo	Saldo Final del Periodo
DEUDA PÚBLICA				
Corto Plazo				
Deuda Interna				
Instituciones de Crédito	Peso	México	\$0.00	\$0.00
Títulos y Valores	Peso	México	\$0.00	\$0.00
Arrendamientos Financieros	Peso	México	\$0.00	\$0.00
Deuda Externa				
Organismos Financieros Internacionales	Peso	México	\$0.00	\$0.00
Deuda Bilateral	Peso	México	\$0.00	\$0.00
Títulos y Valores	Peso	México	\$0.00	\$0.00
Arrendamientos Financieros	Peso	México	\$0.00	\$0.00
Subtotal Corto Plazo	Peso	México	\$0.00	\$0.00
Largo Plazo				
Deuda Interna				
Instituciones de Crédito	Peso	México	\$0.00	\$0.00
Títulos y Valores	Peso	México	\$0.00	\$0.00
Arrendamientos Financieros	Peso	México	\$0.00	\$0.00
Deuda Externa				
Organismos Financieros Internacionales	Peso	México	\$0.00	\$0.00
Deuda Bilateral	Peso	México	\$0.00	\$0.00
Títulos y Valores	Peso	México	\$0.00	\$0.00
Arrendamientos Financieros	Peso	México	\$0.00	\$0.00
Subtotal Largo Plazo	Peso	México	\$0.00	\$0.00
Otros Pasivos	Peso	México	\$11,390,405.13	\$3,533,100.05
Total Deuda y Otros Pasivos	Peso	México	\$11,390,405.13	\$3,533,100.05



Instituto Estatal para la Educación de los Jóvenes y Adultos
QUINTANA ROO

Estado Analítico de la Deuda y Otros Pasivos
Del 01/ene./2018 Al 30/sep./2018


Usu: Ana
Rep: rptEstadoAnaliticoDeudaYPasivos

Fecha y hora de Impresión | 23/oct./2018
08:06 p. m.

Denominación de las Deudas	Moneda de Contratación	Institución o País Acreedor	Saldo Inicial del Periodo	Saldo Final del Periodo
----------------------------	------------------------	-----------------------------	---------------------------	-------------------------


DEUDA PÚBLICA

"Bajo protesta de decir verdad declaramos que los Estados Financieros y sus notas, son razonablemente correctos y son responsabilidad del emisor".



Lic. María Candelaria Randoza Alcocer.
DIRECTORA GENERAL.

L.C. Ana Elena de la C. Quijano García.
JEFA DE RECURSOS FINANCIEROS



Lic. Alba Nelly Delmín Barrios
DIRECTORA ADMINISTRATIVA Y FINANZAS

INSTITUTO ESTATAL PARA LA EDUCACIÓN DE JÓVENES Y ADULTOS

1.1 INFORME SOBRE PASIVOS CONTINGENTES


En virtud de que los pasivos contingentes son obligaciones que tienen su origen en hechos específicos e independientes del pasado que en futuro pueden o no y, de acuerdo con lo que acontezca, desaparecen o se convierten en pasivos reales, por ejemplo, juicios, garantías, avales, costos de planes de pensiones, jubilaciones, etc. Al cierre del 30 de Septiembre de 2018, este instituto cuenta con un pasivo contingente de \$6,845,511.28 pesos por concepto de demandas laborales, disminuyendo la cantidad de \$124,135.80, con respecto al mes inmediato anterior de la C. Diana Guadalupe Bonilla Montero, con quien se llegó a un acuerdo de pago. De los pasivos contingentes que aún se encuentran pendientes, se presentan en la siguiente relación:

DEMANDANTE	PERCEPCIONES	RETENCION ISR	TOTAL A PAGAR
PANFILO XIU DZIB	706,263.72	105,117.86	601,145.86
DIANA NOEMI BASULTO SOLIS	365,744.33	54,532.97	311,211.36
DIANA NOEMI BASULTO SOLIS	128,828.98	16,679.01	112,149.97
JOSE LUIS FORTIS NORATO	596,527.57	88,657.44	507,870.13
MARIA ESTHER VAQUIER SALINAS	38,045.43	5,213.80	32,831.63
YUSEMY SUGEY NUÑEZ ARCE	54,843.20	7,733.46	47,109.74
JORGE LOPEZ AGUILAR	43,672.86	6,222.25	37,450.61
JOSE MIGUEL QUINTAL MORALES	366,989.96	54,614.73	312,375.23
MARIANO DE JESÚS VILLASIS PAT	80,155.49	11,530.30	68,625.19
CARLOS ARMANDO GARCIA AGUILAR	376,050.51	55,585.88	320,464.63
JESUS LEONEL SANDY JUAREZ	1,358,087.62	202,727.10	1,155,360.52
ANTONIO MORENO OSORIO	82,490.98	11,880.63	70,610.35
FRANCISCO JAVIER NOVELO ORDOÑEZ	2,091,882.20	312,796.29	1,779,085.91
CELIA DEL ROSARIO COLLI VALLADARES	177,436.17	25,793.73	151,642.44
LUZ MARIA DE JESUS ESPADAS	187,944.76	27,370.01	160,574.75
MANUEL JESUS ARZAPALO CEME	190,547.50	27,760.42	162,787.08

6,845,511.28 1,014,215.88 5,831,295.40


“Bajo protesta de decir verdad, declaramos que los estados Financieros y sus notas son razonablemente correctos y son responsabilidad del emisor”

DIRECTORA DE ADMINISTRACION Y
FINANZAS



LIC. ALBA NELLY DELFIN BARRIOS

DIRECTORA GENERAL



LICDA. MA. CANDELARIA RAYGOZA
ALCO CER



1.2 NOTAS A LOS ESTADOS FINANCIEROS

Con el propósito de dar cumplimiento a los artículos 46 y 49 de la Ley General de Contabilidad Gubernamental, el ente público deberá acompañar notas a los estados financieros cuyos rubros (Ver documento normativo emitido por el CONAC) así lo requieran de acuerdo al lineamiento de norma a los estados financieros emitido por el Consejo Nacional de Armonización Contable en el siguiente orden:

a) NOTAS DE DESGLOCE

I) NOTAS AL ESTADO DE SITUACIÓN FINANCIERA

Activo

Efectivo y Equivalentes.

Esta cuenta presenta un saldo al 30 de Septiembre de 2018 de \$ 23,922,050.33 pesos correspondientes a:

FONDO	TIPO	MOJNTO
RAMO 33 (FAETA) Gasto de operación y Ayudas Sociales	Federal	4,641,415.21
RAMO 11 (CONVENIO) Ayudas Sociales	Federal	784,543.66
GOBIERNO Gasto de Operación y Ayudas Sociales	Estatal	17,108,202.50

Derechos a recibir efectivo o equivalentes.

El saldo de esta cuenta al 30 de Septiembre de 2018 es de \$ 2,672,948.70 pesos, está integrado por:

QUINTANA ROO
GOBIERNO DEL ESTADO
2016-2022

2018	2017	Concepto
-989,278.00	5,764,003.74	Son recursos que no fueron ministrados por el gobierno estatal en el ejercicio 2015 y 2016.
784,720.72	1,381,117.72	Recursos correspondientes al presupuesto del ejercicio 2017 pero que no han sido depositados a la cuenta del Instituto, los cuales deberán ser ministrados en el ejercicio 2018
2,547,172.50	193,344.50	Recursos otorgados al Patronato Pro educación para Adultos de enero a diciembre 2017 para el pago de figuras solidarias
330,333.48	183,674.63	Recursos ministrados a las Coordinaciones de Zonas para su gasto de operación y gastos a comprobar por viáticos y combustibles del personal de este Instituto.
2,672,948.70	7,532,640.59	Gran Total

Bienes Muebles, Inmuebles e Intangibles.

Representa el monto de bienes muebles e inmuebles requeridos para el buen desarrollo de las actividades del personal de este instituto.

Bienes muebles

El saldo de esta cuenta al 30 de Septiembre de 2018 es de \$ 39,870,085.00, integrado con las siguientes cuentas:

Tipo de Activo	Saldos al 31 de diciembre 2017	Altas 2018	Bajas 2018	Saldo al 30 de Septiembre 2018
Equipo de Instrumentación Médica.	110,151.30			110,151.30
Mobiliario y Equipo	6,775,609.03	1,970.48		6,777,579.51
Equipo de Transporte	13,647,406.41			13,647,406.41
Maquinaria y Equipo	588,351.98			588,351.98
Equipo de Difusión	80,839.12			80,839.12
Equipo de Comunicación	1,599,612.18			1,599,612.18
Equipo de Cómputo	17,065,445.50			17,065,445.50
Otro Mobiliario y Equipo Educativo	699.00			699.00
Gran Total	39,868,114.52	1,970.48		39,870,085.00



El saldo de esta cuenta al 30 de Septiembre de 2018 es de \$ 185,554.63 pesos y corresponde al importe del edificio que actualmente ocupa la Dirección General en la Ciudad de Chetumal y a la presente fecha no tuvo afectaciones de altas ni bajas.

Tipo de Activo	Saldos al 31 de diciembre 2017	Altas 2018	Bajas 2018	Saldo al 30 de Agosto 2018
Edificio	185,554.63			185,554.63
Total	185,554.63			185,554.63

Registro y valorización del Patrimonio.

Por lo que respecta al Instituto Estatal para la Educación de jóvenes y adultos, durante el ejercicio 2016 se realizaron las adecuaciones necesarias en el sistema integral de contabilidad gubernamental en lo referente a la valorización del patrimonio, realizando nuevamente el levantamiento del inventario existente; confirmando mediante las facturas correspondientes las fechas de adquisiciones y los costos históricos, que permitan tener la certeza de que los registros contables realizados en los años en los cuales tales bienes fueron adquiridos son correctos o no, de acuerdo a las políticas contables vigentes y aplicables en la materia en dichos ejercicios en donde fueron adquiridos; determinándose la uniformidad en el criterio para el registro de tales bienes, ahora bien con la entrada en vigor de la ley General de Contabilidad Gubernamental publicada en el diario oficial el 31 de Diciembre del 2008, así como sus reformas publicadas el 12 de Noviembre del 2012, el Instituto Estatal para la Educación de Jóvenes y Adultos ha realizado la valoración del patrimonio de conformidad a las "reglas específicas del Registro y Valoración del patrimonio" y los Parámetros de Estimación de Vida útil emitidos por el CONAC y publicados en el diario oficial el 13 de Diciembre de 2011 y el 15 de agosto de 2012, considerando la siguiente tabla:

Cuenta	Concepto	Años De Vida útil	% de Depreciación anual
1.2.3	BIENES INMUEBLES, INFRAESTRUCTURA Y CONSTRUCCIONES EN PROCESO		
1.2.3.2	Viviendas	50	2
1.2.3.3	Edificios NO habitacionales	30	3.3
1.2.3.4	Infraestructura	25	4
1.2.3.9	Otros Bienes Inmuebles	20	5
1.2.4	BIENES MUEBLES		
1.2.4.1	Mobiliario y Equipo de Administración Dirección General		



DEPARTAMENTO DE RECURSOS FINANCIEROS



IEEA

INSTITUTO ESTATAL PARA LA EDUCACIÓN DE LOS JÓVENES Y ADULTOS

QUINTANA ROO
GOBIERNO DEL ESTADO
2016-2022

1.2.4.1	Muebles de oficina y estantería	10	10
1.2.4.1.2	Muebles, Excepto de oficina y estantería	10	10
1.2.4.1.3	Equipo de cómputo y de Tecnologías de la Información	3	33.3
1.2.4.1.9	Otros mobiliarios y Equipos de Administración	10	10
1.2.4.2	Mobiliario y Equipo Educativo y recreativo		
1.2.4.2.1	Equipos y aparatos audiovisuales	3	33.3
1.2.4.2.2	Aparatos Deportivos	5	20
1.2.4.2.3	Cámaras fotográficas y de Video	3	33.3
1.2.4.2.9	Otro mobiliario y Equipo Educativo y Recreativo	5	20
1.2.4.3	Equipo Instrumental Médico y de Laboratorio		
1.2.4.3.1	Equipo Médico y de Laboratorio	5	20
1.2.4.3.2	Instrumental Médico y de Laboratorio	5	20
1.2.4.4	Equipo de Transporte		
1.2.4.4.1	Automóviles y Equipo Terrestre	5	20
1.2.4.4.2	Carrocerías y Remolques	5	20
1.2.4.4.3	Equipo Aeroespacial	5	20
1.2.4.4.4	Equipo ferroviario	5	20
1.2.4.4.5	Embarcaciones	5	20
1.2.4.4.9	Otros equipos de Transporte	5	20
1.2.4.5	Equipo de Defensa y seguridad	*	*
1.2.4.6	Maquinaria, otros Equipos y Herramientas		
1.2.4.6.1	Maquinaria y equipo agropecuario	10	10
1.2.4.6.2	Maquinaria y Equipo Industrial	10	10
1.2.4.6.3	Maquinaria y Equipo de Construcción	10	10
1.2.4.6.4	Sistemas de aire acondicionado, calefacción y de Refrigeración Industrial y Comercial	10	10
1.2.4.6.5	Equipo de comunicación y Telecomunicaciones	10	10
1.2.4.6.6	Equipos de Generación Eléctrica, Aparatos y Accesorios Electrónicos	10	10

QUINTANA ROO
GOBIERNO DEL ESTADO
2016-2022

	Herramientas y Máquinas-Herramienta	10	10
1.2.4.6.9	Otros Equipos	10	10
1.2.4.8	Activos Biológicos		
1.2.4.8.1	Bovinos	5	20
1.2.4.8.2	Porcinos	5	20
1.2.4.8.3	Aves	5	20
1.2.4.8.4	Ovinos y caprinos	5	20
1.2.4.8.5	Peces y acuicultura	5	20
1.2.4.8.6	Equipos	5	20
1.2.4.8.7	Especies Menores y de Zoológico	5	20
1.2.4.8.8	Árboles y plantas	5	20
1.2.4.8.9	Otros activos Biológicos	5	20

Depreciación, Deterioro y Amortización Acumulada de Bienes.

El Instituto Estatal para la Educación de Jóvenes y Adultos, realizó la revalorización del patrimonio y realizó los cálculos de las depreciaciones en apego a lo anteriormente señalado, actualmente ha logrado realizar el cálculo y registro de las depreciaciones y las amortizaciones hasta el 30 de Septiembre de 2018, con un saldo acumulado de \$35,978,910.39 pesos.

Cuenta	Depreciación Enero- Septiembre 2018	Depreciación 2017	Total, depreciación
Equipo de Cómputo	465,574.06	16,706,382.40	17,171,956.46
Equipo de Comunicación	0.00	1,205,057.30	1,205,057.30
Equipo de Difusión	0.00	80,839.12	80,839.12
Equipo de Transporte	792,913.23	11,532,971.12	12,325,884.35
Equipo e instrumentos médicos	0.00	110,151.30	110,151.30
Maquinaria y herramientas	49,043.86	549,822.57	598,866.43
Mobiliario y equipo de Oficina	232,158.02	4,596,835.69	4,828,993.71
Gran Total	1,539,689.17	34,782,059.50	36,321,748.67

Dirección General

Av. Independencia 294. C.P. 77013. Chetumal, Quintana Roo, México.

Tel.: (983) 83 21029 Ext. EXT

correointitucional@inea.gob.mx



Pasivo

El saldo de las Cuentas por Pagar a Corto Plazo se integra:

CONCEPTO	IMPORTE	VENCIMIENTO	FECHA LIMITE DE PAGO
Retenciones realizadas a los trabajadores por concepto de Seguros, ISSSTE, Préstamos, SAR-FOVISSSTE	2,105,497.45	30 días	17 de Octubre 2018
Otras Obligaciones que se han contraído con otras Instancias.	583,000.00		

Impuestos por pagar (Retenciones, Contribuciones por Pagar a Corto Plazo).

CONCEPTO	IMPORTE	VENCIMIENTO	FECHA LIMITE DE PAGO
Retenciones realizadas a los trabajadores por concepto de ISR por sueldos y salarios, asimilados al salario. ISR por Arrendamiento y Servicios Profesionales	790,290.50	30 días	17 de Octubre 2018

Otros Pasivos a Corto Plazo:

Esta cuenta presentará un saldo de 637,312.10 pesos, el cual, al 30 de Septiembre de 2018 no ha tenido movimiento alguno, a favor del Gobierno del Estado de Quintana Roo (Secretaría de Finanzas y Planeación) el cual se desglosa de la manera siguiente:

Importe	Observación
54,094.40	Esta cantidad corresponde a Recursos que están pendientes de ministrar al día de hoy, correspondientes al Presupuesto Aprobado del Ejercicio 2016.
54,094.40	Gran total

Pasivo

El saldo de las Cuentas por Pagar a Corto Plazo se integra:

CONCEPTO	IMPORTE	VENCIMIENTO	FECHA LIMITE DE PAGO
Retenciones realizadas a los trabajadores por concepto de Seguros, ISSSTE, Préstamos, SAR-FOVISSSTE	2,105,497.45	30 días	17 de Octubre 2018
Otras Obligaciones que se han contraído con otras Instancias.	583,000.00		

Impuestos por pagar (Retenciones, Contribuciones por Pagar a Corto Plazo).

CONCEPTO	IMPORTE	VENCIMIENTO	FECHA LIMITE DE PAGO
Retenciones realizadas a los trabajadores por concepto de ISR por sueldos y salarios, asimilados al salario. ISR por Arrendamiento y Servicios Profesionales	790,290.50	30 días	17 de Octubre 2018

Otros Pasivos a Corto Plazo:

Esta cuenta presenta un saldo de 637,312.10 pesos, el cual, al 30 de Septiembre de 2018 no ha tenido movimiento alguno, a favor del Gobierno del Estado de Quintana Roo (Secretaría de Finanzas y Planeación) el cual se desglosa de la manera siguiente:

Importe	Observación
54,094.40	Esta cantidad corresponde a Recursos que están pendientes de ministrar al día de hoy, correspondientes al Presupuesto Aprobado del Ejercicio 2016.
54,094.40	Gran total

II) NOTAS AL ESTADO DE ACTIVIDADES

Ingresos de gestión:

Este rubro se integra por transferencias del Gobierno Federal (FAETA), Ramo 11 y Gobierno Estatal, que forman parte de presupuesto de Ingresos, destinados para programas nacionales de educación y otros ingresos no provenientes del presupuesto, tales como los intereses que genera las cuentas bancarias.

Concepto	Ministrado al 31 de Septiembre de 2018	2017
Ministraciones Ramo 33 FAETA	31,738,285.51	44,140,164.86
Ministraciones Ramo 11 Federal	11,051,132.49	13,077,228.22
Ministraciones Gobierno del Estado	37,589,881.57	19,563,612.45
Otras Ministraciones (Fortalecimiento Financiero)		334,521.00
Otros ingresos y beneficios varios	230,736.25	86,658.05
Total Ingresos y Otros beneficios	80,610,035.82	77,202,184.58

Gastos y Otras Pérdidas:

Al 30 de Septiembre de 2018 el ejercicio y aplicación del gasto erogado por los distintos fondos que este Instituto administra, se desglosa en los siguientes rubros:

Concepto	Ejercido al 30 de Septiembre 2018	Ejercido 2017
Gastos de Funcionamiento	55,704,976.91	
Cap.1000 Servicios Personales	27,936,832.94	40,156,100.61
Cap.2000 Materiales y Suministros	6,731,801.45	4,410,529.41
Cap. 3000 Servicios Generales	21,036,342.52	7,423,747.05
Transferencias, Asignaciones, Subsidios, Otras ayudas. Cap. 4000 Ayudas Sociales	11,496,895.59	18,515,807.10
Otros gastos y pérdidas Extraordinarias Estimaciones, Depreciaciones, Deterioros, Obsolescencia y Amortizaciones	1,539,698.25	2,110,222.78
Presupuesto por ejercer		
	68,741,561.75	72,616,406.95

III) NOTAS AL ESTADO DE VARIACIÓN EN LA HACIENDA PÚBLICA

Aportaciones.

Esta cuenta presenta un saldo de \$5,566,773.80 importe integrado por los activos fijos adquiridos por el INEA, al 31 de julio de 2018 no ha tenido aumentos ni disminuciones.

CONCEPTO	SALDO AL 31/12/17	MOVIMIENTO ENE-SEP 2018	SALDO AL 30/SEPTIEMBRE/18
Aportaciones del INEA	5,566,773.80	0.00	5,566,773.80

Resultado de Ejercicios Anteriores.

Al 31 de diciembre de 2017 esta cuenta presenta un saldo de \$ 8,429,764.07. Al 30 de Septiembre de 2018, se presenta un saldo de 7,718,435.95, el cual existe diferencia de 711,328.12, importe que corresponde a una disminución del resultado en virtud de que se realizaron ajustes provenientes de la auditoria externa al ejercicio 2017.

CONCEPTO	SALDO AL 31/12/17	MOVIMIENTO ENE-SEP 2018	SALDO AL 30/SEPTIEMBRE/18
Resultado de Ejercicios anteriores	8,429,764.07	1,179,803.04	7,249,961.03

IV) NOTAS AL ESTADO DE FLUJOS DE EFECTIVO

Efectivo y equivalentes.

Se presenta el análisis de los saldos inicial y final de efectivo:

DESCRIPCIÓN	30/SEPTIEMBRE/2018	2017	VARIACIÓN
Efectivo en Bancos (Tesorería)	22,054,844.40	13,315,348.76	8,739,459.64



QUINTANA ROO
GOBIERNO DEL ESTADO
2016 • 2022

DEPARTAMENTO DE RECURSOS FINANCIEROS



IEEA
INSTITUTO ESTATAL PARA LA EDUCACIÓN
DE LOS JÓVENES Y ADULTOS

Adquisiciones de bienes muebles e inmuebles

DESCRIPCIÓN	2018	2017	VARIACIÓN
Edificios	185,554.63	185,554.63	0
Equipo de Instrumentación Médica.	110,151.30	110,151.30	0
Mobiliario y Equipo	6,777,579.51	6,775,609.03	1,970.48
Equipo de Transporte	13,647,406.41	13,647,406.41	0
Maquinaria y Equipo	588,351.98	588,351.98	0
Equipo de Difusión	80,839.12	80,839.12	0
Equipo de Comunicación	1,599,612.18	1,599,612.18	0
Equipo de Cómputo	17,065,445.50	17,065,445.50	0
Otro Mobiliario y Equipo Educativo	699.00	699.00	0

Como se puede detectar, existe variación de \$1,970.48 en la cuenta de mobiliario y equipo, esto es debido a un ajuste de auditoria en saldos iniciales correspondientes al ejercicio 2016. Así mismo se comunica que al 30 de Septiembre de 2018 este Instituto no ha realizado adquisiciones de bienes muebles e inmuebles.



QUINTANA ROO
GOBIERNO DEL ESTADO
2016 • 2022

DEPARTAMENTO DE RECURSOS FINANCIEROS



IEEA
INSTITUTO ESTATAL PARA LA EDUCACIÓN
DE LOS JÓVENES Y ADULTOS

V) CONCILIACIÓN ENTRE LOS INGRESOS PRESUPUESTARIOS Y CONTABLES, ASÍ COMO ENTRE LOS EGRESOS PRESUPUESTALES Y LOS GASTOS CONTABLES.

Instituto Estatal para la Educación de los Jóvenes y Adultos Conciliación entre los Ingresos Presupuestarios y Contables Del 01 de enero al 30 de septiembre de 2018 y 2017 (Miles de pesos)		
Concepto	Al 30 de Septiembre 2018	2017
1. Ingresos Presupuestarios	80,379	76,254
2. Más ingresos contables no presupuestarios	230	0
Incremento por variación de inventarios	0	0
Disminución del exceso de estimaciones por pérdida o deterioro u obsolescencia	0	0
Disminución del exceso de provisiones	0	0
Otros ingresos y beneficios varios	0	0
Otros ingresos contables no presupuestarios	9	0
3. Menos ingresos presupuestarios no contables	0	0
Productos de capital	0	0
Aprovechamientos capital	0	0
Ingresos derivados de financiamientos	0	0
Otros Ingresos presupuestarios no contables	0	0
4. Ingresos Contables (4 = 1 + 2 - 3)	80,610	76,254

Dirección General
Av. Independencia 294. C.P. 77013. Chetumal, Quintana Roo, México.
Tel.: (983) 83 21029 Ext. EXT
correointitucional@inea.gob.mx



QUINTANA ROO
GOBIERNO DEL ESTADO
2016 • 2022

DEPARTAMENTO DE RECURSOS FINANCIEROS



IEEA
INSTITUTO ESTATAL PARA LA EDUCACIÓN
DE LOS JÓVENES Y ADULTOS

Conciliación entre los Egresos Presupuestarios y los Gastos Contables

Instituto Estatal para la Educación de los Jóvenes y Adultos Conciliación entre los Egresos Presupuestarios y los Gastos Contables Del 1 de enero al 31 de Agosto 2018 y 2017 (Miles de pesos)		
Concepto	Al 30 de Septiembre 2018	2017
1. Total de egresos (presupuestarios)	67,202	85,301
2. Menos egresos presupuestarios no contables	0	0
Mobiliario y equipo de administración	0	0
Mobiliario y equipo educacional y recreativo	0	0
Equipo e instrumental médico y de laboratorio	0	0
Vehículos y equipo de transporte	0	0
Equipo de defensa y seguridad	0	0
Maquinaria, otros equipos y herramientas	0	0
Activos biológicos	0	0
Bienes inmuebles	0	0
Activos intangibles	0	0
Obra pública en bienes propios	0	0
Acciones y participaciones de capital	0	0
Compra de títulos y valores	0	0
Inversiones en fideicomisos, mandatos y otros análogos	0	0
Provisiones para contingencias y otras erogaciones especiales	0	0
Amortización de la deuda pública	0	0
Adeudos de ejercicios fiscales anteriores (ADEFAS)	0	0
Otros Egresos Presupuestales No Contables	0	0
3. Más gastos contables no presupuestales	1,540	0
Estimaciones, depreciaciones, deterioros, obsolescencia y amortizaciones	1,540	0
Provisiones	0	0
Disminución de inventarios	0	0
Aumento por insuficiencia de estimaciones por pérdida o deterioro u obsolescencia	0	0
Aumento por insuficiencia de provisiones	0	0
Otros Gastos	0	0
Otros Gastos Contables No Presupuestales	0	0
4. Total de Gasto Contable (4 = 1 - 2 + 3)	68,742	85,301

Handwritten signature and mark

b) NOTAS DE MEMORIA (CUENTAS DE ORDEN)

El ejercicio de la ley de ingresos estimada en los años fiscales de 2017 y 2018 se refleja en las cuentas siguientes:

CONCEPTO	AI 30 DE SEPTIEMBRE 2018	2017
Ley de ingresos estimada	86,776,260.98	84,780,695.59
Ley de ingresos por ejecutar	19,802,942.73	84,780,695.59
Modificaciones a la Ley de Ingresos Estimada	26,161,048.45	1,193,932.22
Ley de Ingresos devengados	86,776,260.98	85,974,627.81
Ley de Ingreso recaudado.	80,379,259.57	76,254,328.59

Respecto al ejercicio del presupuesto de egresos, las cuentas que fueron afectadas son las siguientes:

CONCEPTO	AI 30 DE SEPTIEMBRE DE 2018	2017
Presupuesto de Egresos Aprobado	86,776,260.98	84,780,695.59
Presupuesto de Egresos por Ejercer	19,584,531.28	84,780,695.59
Modificaciones al Presupuesto de Egresos Aprobado	26,160,854.00	1,193,932.22
Presupuesto de Egresos Comprometido	67,191,729.70	70,753,163.68
Presupuesto de Egresos Devengado	67,191,729.70	70,753,163.68
Presupuesto de egresos Ejercido	67,191,729.70	70,753,163.68
Presupuesto de Egresos Pagado	67,191,729.70	70,753,163.68

“Bajo protesta de decir verdad, declaramos que los estados Financieros y sus notas son razonablemente correctos y son responsabilidad del emisor”

c) NOTAS DE GESTIÓN ADMINISTRATIVA

Introducción

El Instituto Estatal para la Educación de Jóvenes y Adultos de Quintana Roo es un Organismo Público Descentralizado, creado por Decreto del Ejecutivo Estatal publicado el

Dirección General
Av. Independencia 294. C.P. 77013. Chetumal, Quintana Roo, México.
Tel.: (983) 83 21029 Ext. EXT
correointitucional@inea.gob.mx



QUINTANA ROO
GOBIERNO DEL ESTADO
2016 • 2022

DEPARTAMENTO DE RECURSOS FINANCIEROS



IEEA
INSTITUTO ESTATAL PARA LA EDUCACIÓN
DE LOS JÓVENES Y ADULTOS

15 de diciembre de 1981, siendo el primer Instituto Estatal creado en el país, cuando todas las demás entidades contaban con las delegaciones del Instituto Nacional de Educación para Adultos (INEA), nuestro reto es reducir el rezago educativo con servicios de calidad, mediante la formación permanente de las figuras que participan en las acciones educativas, en beneficio de cerca de 13 mil jóvenes y adultos que cada año logran certificar su educación básica y para ello convocamos la solidaridad de los diferentes sectores de nuestra sociedad.

Es por ello que nuestra Institución es una opción educativa para todas las personas con más de 15 años que por alguna circunstancia no aprendieron a leer y escribir o se vieron en la necesidad de frenar su proceso de aprendizaje y no lograron su educación primaria y/o secundaria.

En el IEEA ofrecemos servicios de calidad y espacios educativos dignos, totalmente gratuitos, con material didáctico y equipo de cómputo que se ajustan a las necesidades de aprendizaje de cada una de las personas que deseen mejorar su calidad de vida y la de sus familias.

Panorama Económico y Financiero

El presupuesto original autorizado para el Instituto Estatal para la Educación de Jóvenes y Adultos 2018, a través del Fondo de Aportaciones para la Educación Tecnológica y de Adultos (FAETA) ascendió a la suma de \$44,839,158.45 pesos, ejerciendo hasta el mes de Septiembre del presente año, la cantidad de \$31,738,285.51 pesos.

Derivado de los convenios federales para el instituto donde fue autorizada por medio del Ramo 11, la cantidad de \$ 19,153,604.43, ejerciendo al treinta de Septiembre de 2018 la cantidad de \$ 11,051,092.49.

De igual forma a este Instituto le fue autorizado recursos a través de Gobierno del Estado por la cantidad de 19,361,137.00 pesos, ejerciendo hasta el treinta de Septiembre del presente año la cantidad de \$ 11,429,027.57 pesos.; así como una ampliación por la cantidad de 26,160,854.00 pesos, ejerciendo al treinta y uno de julio del presente año, la cantidad de \$19,407,855.11 pesos.

Dirección General

Av. Independencia 294. C.P. 77013. Chetumal, Quintana Roo, México.

Tel.: (983) 83 21029 Ext. EXT

correointitucional@inea.gob.mx

Autorización e Historia

El Instituto Estatal para la Educación de Jóvenes y Adultos (IEEA), se creó mediante Decreto del Congreso del Estado, publicada el 15 de diciembre de 1981, con la finalidad de promover, organizar e impartir a la población adulta los servicios de alfabetización y educación básica para ayudarlos a certificar su primaria y/o secundaria, con ello Quintana Roo inició la descentralización de los servicios de educación para adultos como un organismo de personalidad jurídica, patrimonio propio y autonomía de gestión, que conserva las características de observancia de las normas de aplicación y ejercicio de los recursos asignados por el INEA. Es así como el IEEA asumió las facultades para planear, organizar, dirigir, operar y controlar los servicios sin menoscabo de la posibilidad de elaborar e incluir contenidos regionales en los programas educativos. Sin embargo, ante las características propias del rezago educativo que prevalece en el Estado, donde anualmente más de 6 mil jóvenes abandonan el sistema escolarizado sin concluir su educación básica, se propuso una iniciativa legislativa para actualizar y simplificar el decreto de creación del IEEA y crear el Instituto Estatal para la Educación de Jóvenes y Adultos el 17 de enero de 2006.

Desde entonces el IEEA cumple integralmente con el objetivo de implementar las estrategias necesarias para llevar los servicios educativos a la población mayor de 15 años- nuestros jóvenes y adultos- que no han concluido su educación básica en todo el estado.

Organización y Objeto Social

El IEEA tiene como objeto promover, organizar e impartir educación básica a la población joven y adulta de Quintana Roo que por diversos motivos no pudo aprender a leer y escribir o no ha logrado concluir sus estudios de primaria o secundaria. Para el cumplimiento de este objetivo el IEEA se apoya en la solidaridad de los diferentes sectores de nuestra sociedad.

- Público: Gobiernos Federal, Estatal y ayuntamientos.
- Social: Las estructuras comunitarias y vecinales, asociaciones civiles, grupos religiosos, clubes y organizaciones de asistencia social.
- Privado: Fabricas, empresas, sindicatos y otras organizaciones que apoyan los servicios educativos dirigidos a las y los trabajadores que lo requieran.
- Educativo: proporciona su infraestructura, así como, a las y los estudiantes del servicio social, para proporcionar asesoría educativa.

Resumen Fiscal del Contribuyente

El Instituto se encuentra registrado en el RFC como persona moral con fines no lucrativos.

Nombre: INSTITUTO ESTATAL PARA LA EDUCACIÓN DE JÓVENES Y ADULTOS DEL ESTADO DE QUINTANA ROO.

Registro Federal de Contribuyentes: IEE820101SE6

Inicio de operaciones: 16 de enero de 1982

Domicilio: Av. Independencia 294 entre Justo Sierra y Camelias, Col. David Gustavo Gutiérrez Ruiz, Chetumal Quintana Roo, Othón P. Blanco Quintana Roo CP. 77013.

Consideraciones fiscales del Ente.

- Entero de retenciones mensuales de ISR por sueldos y salarios y asimilados a salarios.
- Entero de retenciones de ISR por servicios profesionales
- Entero de retenciones de ISR por arrendamiento de inmuebles
- Pago del 3% sobre nómina.

Bases de Preparación de los Estados Financieros

Las políticas contables del Instituto Estatal para la Educación de Jóvenes y Adultos observadas en la preparación de los estados financieros son:

Los estados financieros se prepararon con base en los principios de la contabilidad Gubernamental.

Políticas de Contabilidad Significativas.

Se contrató el sistema contable denominado SAACG.NET Sistema Automatizado y Administrativo de Contabilidad Gubernamental del Instituto para el Desarrollo Técnico de las Haciendas Públicas para efecto de generar la información contable y presupuestal ya que dicho sistema reúne los requisitos para cumplir con las obligaciones establecidas en la Ley General de Contabilidad Gubernamental.

Durante el 2016 se asistieron a las capacitaciones otorgadas por el consejo Estatal para Armonización Contable del Estado de Quintana Roo (CEACQROO), en el mes de mayo de 2017 se llevó a cabo el curso de Implementación del SAACG.NET, impartido

por el Instituto para el Desarrollo Técnico de las Haciendas Públicas (INDETEC), en las instalaciones de este Instituto.

Se dio cumplimiento con las publicaciones en tiempo y forma de los formatos aprobados por el Consejo Nacional de Armonización Contable publicados el 4 de abril del 2014 con el propósito de dar cumplimientos a las disposiciones establecidas en el art. 73 del título V de la LGCG se publicó dentro de la página de internet de este Instituto, la información relativa a las aportaciones para la Educación Tecnológica y de Adultos.

Con el objeto de que los Estados Financieros presenten cifras reales, se procedió a la implementación de lineamientos aplicados para el otorgamiento de recursos por concepto de viáticos, pasajes, combustibles y otras erogaciones que forman parte de la cuenta deudores diversos, permitiendo que cada mes estos gastos sean comprobados a la brevedad posible con el objeto de no generar antigüedad en los saldos.

Posición en Moneda Extranjera y Protección por Riesgos Cambiario.

De acuerdo a las disposiciones legales, la unidad monetaria utilizada por este Instituto para la elaboración de los Estados Financieros y las operaciones que este realiza, es en moneda nacional (peso mexicano)

Reporte Analítico del Activo

Al 30 de Septiembre de 2018 no hubo altas ni bajas de activos fijos, así mismo se informa que no hubo variación en la vida útil o en los porcentajes de depreciación, deterioro o amortización utilizados en los diferentes tipos de activos.

Fideicomisos, Mandatos y Análogos.

Este instituto al 30 de Septiembre del ejercicio 2018 no cuenta con Fideicomisos, mandatos y análogos.

Reportes de la Recaudación.

Al 30 de Septiembre del ejercicio 2018, este Instituto solamente ha recepcionado recursos por concepto de ministraciones del Gobierno Federal (Ramo 33, Ramo 11) y Recursos del Gobierno Estatal, no contamos con recursos propios debido a que los servicios educativos que el IEEA presta no tienen costo alguno.

Información sobre la Deuda y el reporte Analítico de la Deuda.

Se informa que el Instituto Estatal para la Educación de Jóvenes y Adultos, al 31 de Agosto de 2018 no tiene deuda respecto al PIB, ni instrumento financiero en la cual se esté realizando pagos por intereses, comisiones, vencimientos y otros gastos.

Calificaciones otorgadas.

Al 30 de Septiembre del ejercicio fiscal 2018, este Instituto no ha sido sujeto a una calificación crediticia.

Procesos de Mejora.

Con la finalidad de mejorar los procesos administrativos y emitir la información financiera en tiempo y forma, durante el ejercicio 2017 se implementaron lineamientos de control interno con respecto a la aplicación del gasto, solicitud de recursos y sus respectivas comprobaciones, esto es con la finalidad de evitar futuras observaciones de auditoras. Así mismo, se ha reducido el tiempo para efectos de comprobación de los viáticos, pasajes y otros gastos a comprobar, con el fin, de que tanto los Estados Financieros como los Estados Presupuestarios reflejen cifras exactas.

Eventos posteriores al Cierre.

Al 30 de Septiembre de 2018 los Estados Financieros del Instituto Estatal para la Educación de Jóvenes y Adultos presentan los movimientos y saldos reales, así como los hechos ocurridos en cada periodo que se ha informado, no habiendo eventos posteriores al cierre final.

Partes relacionadas.



QUINTANA ROO
GOBIERNO DEL ESTADO
2016 • 2022

DEPARTAMENTO DE RECURSOS FINANCIEROS



IEEA
INSTITUTO ESTATAL PARA LA EDUCACIÓN
DE LOS JÓVENES Y ADULTOS

Al 30 de Septiembre de 2018 no existe en el Instituto partes relacionadas que pudieran ejercer influencia significativa sobre la toma de decisiones financieras y operativas.

“Bajo protesta de decir verdad, declaramos que los estados Financieros y sus notas son razonablemente correctos y son responsabilidad del emisor”

DIRECTORA DE ADMINISTRACION Y
FINANZAS

LIC. ALBA NELLY DELFIN BARRIOS

DIRECTORA GENERAL

LICDA. MA. CANDELARIA RAYGOZA
ALCOGER

Instituto Estatal para la Educación de Jóvenes y Adultos
ESTADO ANALÍTICO DE INGRESOS DETALLADO - Ley de Disciplina Financiera
 Del 01 de Enero al 30 de Septiembre de 2018

Concepto	Estimado	Ampliaciones /Reducciones	Modificado	Devengado	Recaudado	Diferencia
Ingresos de Libre Disposición (Recurso Estatal)	19,361,137.00	26,160,854.00	45,521,991.00	39,891,480.00	37,589,881.57	18,228,744.57
Impuestos	0.00	0.00	0.00	0.00	0.00	0.00
Cuotas y Aportaciones de Seguridad Social	0.00	0.00	0.00	0.00	0.00	0.00
Contribuciones de Mejoras	0.00	0.00	0.00	0.00	0.00	0.00
Derechos	0.00	0.00	0.00	0.00	0.00	0.00
Productos	0.00	0.00	0.00	0.00	0.00	0.00
Aprovechamientos	0.00	0.00	0.00	0.00	0.00	0.00
Ingresos por Ventas de Bienes y Servicios	0.00	0.00	0.00	0.00	0.00	0.00
Participaciones	0.00	0.00	0.00	0.00	0.00	0.00
Fondo General de Participaciones	0.00	0.00	0.00	0.00	0.00	0.00
Fondo de Fomento Municipal	0.00	0.00	0.00	0.00	0.00	0.00
Fondo de Fiscalización y Recaudación	0.00	0.00	0.00	0.00	0.00	0.00
Fondo de Compensación	0.00	0.00	0.00	0.00	0.00	0.00
Fondo de Extracción de Hidrocarburos	0.00	0.00	0.00	0.00	0.00	0.00
Impuesto Especial Sobre Producción y Servicios	0.00	0.00	0.00	0.00	0.00	0.00
0.136% de la Recaudación Federal Participable	0.00	0.00	0.00	0.00	0.00	0.00
3.17% Sobre Extracción de Petróleo	0.00	0.00	0.00	0.00	0.00	0.00
Gasolinas y Diésel	0.00	0.00	0.00	0.00	0.00	0.00
Fondo del Impuesto Sobre la Renta	0.00	0.00	0.00	0.00	0.00	0.00
Fondo de Estabilización de los Ingresos de las Entidades Federativas	0.00	0.00	0.00	0.00	0.00	0.00
Incentivos Derivados de la Colaboración Fiscal	0.00	0.00	0.00	0.00	0.00	0.00
Tenencia o Uso de Vehículos	0.00	0.00	0.00	0.00	0.00	0.00
Fondo de Compensación ISAN	0.00	0.00	0.00	0.00	0.00	0.00
Impuesto Sobre Automóviles Nuevos	0.00	0.00	0.00	0.00	0.00	0.00
Fondo de Compensación de Repecos-Intermedios	0.00	0.00	0.00	0.00	0.00	0.00
Otros Incentivos Económicos	0.00	0.00	0.00	0.00	0.00	0.00
Transferencias	0.00	0.00	0.00	0.00	0.00	0.00
Convenios	0.00	0.00	0.00	0.00	0.00	0.00
Otros Convenios y Subsidios	0.00	0.00	0.00	0.00	0.00	0.00
Otros Ingresos de Libre Disposición	19,361,137.00	26,160,854.00	45,521,991.00	39,891,480.00	37,589,881.57	18,228,744.57
Participaciones en Ingresos Locales (Ampliación)	0.00	26,160,854.00	26,160,854.00	26,160,854.00	26,160,854.00	26,160,854.00
Otros Ingresos de Libre Disposición	19,361,137.00	0.00	19,361,137.00	13,730,626.00	11,429,027.57	-7,932,109.43
Total de Ingresos de Libre Disposición	19,361,137.00	26,160,854.00	45,521,991.00	39,891,480.00	37,589,881.57	18,228,744.57
Ingresos Excedentes de Ingresos de Libre Disposición	0.00	0.00	0.00	0.00	0.00	0.00
Transferencias Federales Etiquetadas	0.00	0.00	0.00	0.00	0.00	0.00
Aportaciones	44,838,964.00	39,090.15	44,878,054.15	33,121,809.15	31,738,285.51	-13,100,678.49
Fondo de Aportaciones para la Nómina Educativa y Gasto Operativo	0.00	0.00	0.00	0.00	0.00	0.00
Fondo de Aportaciones para los Servicios de Salud	0.00	0.00	0.00	0.00	0.00	0.00
Fondo de Aportaciones para la Infraestructura Social	0.00	0.00	0.00	0.00	0.00	0.00
Fondo de Aportaciones para el Fortalecimiento de los Municipios y de	0.00	0.00	0.00	0.00	0.00	0.00
Fondo de Aportaciones Múltiples	0.00	0.00	0.00	0.00	0.00	0.00
Fondo de Aportaciones para la Educación Tecnológica y de Adultos	44,838,964.00	39,090.15	44,878,054.15	33,121,809.15	31,738,285.51	-13,100,678.49
Fondo de Aportaciones para la Seguridad Pública de los Estados y del	0.00	0.00	0.00	0.00	0.00	0.00
Fondo de Aportaciones para el Fortalecimiento de las Entidades Federales	0.00	0.00	0.00	0.00	0.00	0.00
Convenios (Ramo XI)	19,153,604.43	0.00	19,153,604.43	13,762,971.83	11,051,092.49	-8,102,511.94
Convenios de Protección Social en Salud	0.00	0.00	0.00	0.00	0.00	0.00
Convenios de Descentralización	0.00	0.00	0.00	0.00	0.00	0.00
Convenios de Reasignación	0.00	0.00	0.00	0.00	0.00	0.00
Otros Convenios y Subsidios	19,153,604.43	0.00	19,153,604.43	13,762,971.83	11,051,092.49	-8,102,511.94
Fondos Distintos de Aportaciones	0.00	0.00	0.00	0.00	0.00	0.00
Fondo para Entidades Federativas y Municipios Productores de Hidrocarburos	0.00	0.00	0.00	0.00	0.00	0.00
Fondo Minero	0.00	0.00	0.00	0.00	0.00	0.00
Transferencias, Subsidios y Subvenciones, y Pensiones y Jubilaciones	0.00	0.00	0.00	0.00	0.00	0.00
Otras Transferencias Federales Etiquetadas	0.00	0.00	0.00	0.00	0.00	0.00
Total de Transferencias Federales Etiquetadas	63,992,568.43	39,090.15	64,031,658.58	46,884,780.98	42,789,378.00	-21,203,190.43
Ingresos Derivados de Financiamientos	0.00	0.00	0.00	0.00	0.00	0.00
Ingresos Derivados de Financiamientos	0.00	0.00	0.00	0.00	0.00	0.00
Total de Ingresos	83,353,705.43	26,199,944.15	109,553,649.58	86,776,260.98	80,379,259.57	-2,974,445.86
Datos Informativos	0.00	0.00	0.00	0.00	0.00	0.00
Ingresos Derivados de Financiamientos con Fuente de Pago de Ingresos de Libre Disposición	0.00	0.00	0.00	0.00	0.00	0.00
Ingresos Derivados de Financiamientos con Fuente de Pago de Transferencias Federales Etiquetadas	0.00	0.00	0.00	0.00	0.00	0.00
Ingresos Derivados de Financiamientos con Fuente de Pago de Aportaciones	0.00	0.00	0.00	0.00	0.00	0.00

ELABORO: LICDA. MARCO A. PAREDES ULLOA
 JEFE DE PROGRAMACIÓN Y PRESUPUESTO

REVISÓ: LICDO. ROMÁN GILBERTO
 DIRECTOR DE FINANCIACIÓN OPERATIVO

AUTORIZÓ: LICDA. MARIA CANTERA RIVERA
 DIRECTOR GENERAL

FUENTES DE INGRESOS	INGRESO					DIFERENCIA	AVANCE FINANCIERO (%)
	INGRESOS ESTIMADOS	AMPLIACIONES (REDUCCIONES)	MODIFICADO	DEVENGADO	RECAUDADO		
IMPUESTOS	0.00	0.00	0.00	0.00	0.00	0.00	0.00
CUOTAS Y APORTACIONES DE SEGURIDAD SOCIAL	0.00	0.00	0.00	0.00	0.00	0.00	0.00
CONTRIBUCIONES DE MEJORAS	0.00	0.00	0.00	0.00	0.00	0.00	0.00
DERECHOS	0.00	0.00	0.00	0.00	0.00	0.00	0.00
PRODUCTOS	0.00	0.00	0.00	0.00	0.00	0.00	0.00
CORRIENTE	0.00	0.00	0.00	0.00	0.00	0.00	0.00
CAPITAL	0.00	0.00	0.00	0.00	0.00	0.00	0.00
APROVECHAMIENTOS	0.00	0.00	0.00	0.00	0.00	0.00	0.00
CORRIENTE	0.00	0.00	0.00	0.00	0.00	0.00	0.00
CAPITAL	0.00	0.00	0.00	0.00	0.00	0.00	0.00
INGRESOS POR VENTAS DE BIENES Y SERVICIOS	0.00	0.00	0.00	0.00	0.00	0.00	0.00
PARTICIPACIONES Y APORTACIONES	44,838,964.00	39,090.15	44,878,054.15	33,121,809.15	31,738,285.51	-13,100,678.49	70.78
TRANSFERENCIAS, ASIGNACIONES, SUBSIDIOS Y OTRAS AYUDAS	0.00	0.00	0.00	0.00	0.00	0.00	0.00
INGRESOS DERIVADOS DE FINANCIAMIENTO	0.00	0.00	0.00	0.00	0.00	0.00	0.00
TOTAL	44,838,964.00	39,090.15	44,878,054.15	33,121,809.15	31,738,285.51	-13,100,678.49	70.78

ESTADO ANALITICO DE INGRESOS POR FUENTE DE FINANCIAMIENTO	INGRESO					DIFERENCIA	AVANCE FINANCIERO (%)
	INGRESOS ESTIMADOS	AMPLIACIONES (REDUCCIONES)	MODIFICADO	DEVENGADO	RECAUDADO		
INGRESOS DEL FAETA	44,838,964.00	39,090.15	44,878,054.15	33,121,809.15	31,738,285.51	-13,100,678.49	70.78
IMPUESTOS	0.00	0.00	0.00	0.00	0.00	0.00	0.00
CONTRIBUCIONES DE MEJORAS	0.00	0.00	0.00	0.00	0.00	0.00	0.00
DERECHOS	0.00	0.00	0.00	0.00	0.00	0.00	0.00
PRODUCTOS	0.00	0.00	0.00	0.00	0.00	0.00	0.00
CORRIENTE	0.00	0.00	0.00	0.00	0.00	0.00	0.00
CAPITAL	0.00	0.00	0.00	0.00	0.00	0.00	0.00
APROVECHAMIENTO	0.00	0.00	0.00	0.00	0.00	0.00	0.00
CORRIENTE	0.00	0.00	0.00	0.00	0.00	0.00	0.00
CAPITAL	0.00	0.00	0.00	0.00	0.00	0.00	0.00
PARTICIPACIONES Y APORTACIONES	44,838,964.00	39,090.15	44,878,054.15	33,121,809.15	31,738,285.51	-13,100,678.49	70.78
TRANSFERENCIAS, ASIGNACIONES, SUBSIDIOS Y OTRAS AYUDAS	0.00	0.00	0.00	0.00	0.00	0.00	0.00
INGRESOS DE ORGANISMOS Y EMPRESAS	0.00	0.00	0.00	0.00	0.00	0.00	0.00
CUOTAS Y APORTACIONES DE SEGURIDAD SOCIAL	0.00	0.00	0.00	0.00	0.00	0.00	0.00
INGRESOS POR VENTA DE BIENES Y SERVICIOS	0.00	0.00	0.00	0.00	0.00	0.00	0.00
TRANSFERENCIAS, ASIGNACIONES, SUBSIDIOS Y OTRAS AYUDAS	0.00	0.00	0.00	0.00	0.00	0.00	0.00
INGRESOS DE ORGANISMOS Y EMPRESAS	0.00	0.00	0.00	0.00	0.00	0.00	0.00
INGRESOS DERIVADOS DDE FINANCIAMIENTOS	0.00	0.00	0.00	0.00	0.00	0.00	0.00
TOTAL	44,838,964.00	39,090.15	44,878,054.15	33,121,809.15	31,738,285.51	-13,100,678.49	70.78

ELABORO: LCDA. MARCELA REDES ULLOA
JEFE DE PROGRAMAS DE PRESUPUESTO

REVISO: LCDA. ROSA ANTONIA
DIRECTOR DE PLANEACION Y SEGUIMIENTO OPERATIVO

AUTORIZO: LCDA. MARIA CANDELA GUANIZO ALCOCER
DIRECTORA GENERAL

FUENTES DE INGRESOS	INGRESO					DIFERENCIA	AVANCE FINANCIERO (%)
	INGRESOS ESTIMADOS	AMPLIACIONES (REDUCCIONES)	MODIFICADO	DEVENGADO	RECAUDADO		
IMPUESTOS	0.00	0.00	0.00	0.00	0.00	0.00	0.00
CUOTAS Y APORTACIONES DE SEGURIDAD SOCIAL	0.00	0.00	0.00	0.00	0.00	0.00	0.00
CONTRIBUCIONES DE MEJORAS	0.00	0.00	0.00	0.00	0.00	0.00	0.00
DERECHOS	0.00	0.00	0.00	0.00	0.00	0.00	0.00
PRODUCTOS	0.00	0.00	0.00	0.00	0.00	0.00	0.00
CORRIENTE	0.00	0.00	0.00	0.00	0.00	0.00	0.00
CAPITAL	0.00	0.00	0.00	0.00	0.00	0.00	0.00
APROVECHAMIENTOS	0.00	0.00	0.00	0.00	0.00	0.00	0.00
CORRIENTE	0.00	0.00	0.00	0.00	0.00	0.00	0.00
CAPITAL	0.00	0.00	0.00	0.00	0.00	0.00	0.00
INGRESOS POR VENTAS DE BIENES Y SERVICIOS	0.00	0.00	0.00	0.00	0.00	0.00	0.00
PARTICIPACIONES Y APORTACIONES	19,361,137.00	0.00	19,361,137.00	13,730,626.00	11,429,027.57	-7,932,109.43	59.03
TRANSFERENCIAS, ASIGNACIONES, SUBSIDIOS Y OTRAS AYUDAS		0.00	0.00			0.00%	0.00
INGRESOS DERIVADOS DE FINANCIAMIENTO	0.00	0.00	0.00	0.00	0.00	0.00%	0.00
TOTAL	19,361,137.00	0.00	19,361,137.00	13,730,626.00	11,429,027.57	59.03%	59.03

ESTADO ANALITICO DE INGRESOS POR FUENTE DE FINANCIAMIENTO	INGRESO					DIFERENCIA	AVANCE FINANCIERO (%)
	INGRESOS ESTIMADOS	AMPLIACIONES (REDUCCIONES)	MODIFICADO	DEVENGADO	RECAUDADO		
INGRESOS DEL GOBIERNO	19,361,137.00	0.00	19,361,137.00	13,730,626.00	11,429,027.57	-7,932,109.43	59.03
IMPUESTOS	0.00	0.00	0.00	0.00	0.00	0.00	0.00
CONTRIBUCIONES DE MEJORAS	0.00	0.00	0.00	0.00	0.00	0.00	0.00
DERECHOS	0.00	0.00	0.00	0.00	0.00	0.00	0.00
PRODUCTOS	0.00	0.00	0.00	0.00	0.00	0.00	0.00
CORRIENTE	0.00	0.00	0.00	0.00	0.00	0.00	0.00
CAPITAL	0.00	0.00	0.00	0.00	0.00	0.00	0.00
APROVECHAMIENTO	0.00	0.00	0.00	0.00	0.00	0.00	0.00
CORRIENTE	0.00	0.00	0.00	0.00	0.00	0.00	0.00
CAPITAL	0.00	0.00	0.00	0.00	0.00	0.00	0.00
PARTICIPACIONES Y APORTACIONES	19,361,137.00	0.00	19,361,137.00	13,730,626.00	11,429,027.57	-7,932,109.43	59.03
TRANSFERENCIAS, ASIGNACIONES, SUBSIDIOS Y OTRAS AYUDAS	0.00	0.00	0.00	0.00	0.00	0.00	0.00
INGRESOS DE ORGANISMOS Y EMPRESAS	0.00	0.00	0.00	0.00	0.00	0.00	0.00
CUOTAS Y APORTACIONES DE SEGURIDAD SOCIAL	0.00	0.00	0.00	0.00	0.00	0.00	0.00
INGRESOS POR VENTA DE BIENES Y SERVICIOS	0.00	0.00	0.00	0.00	0.00	0.00	0.00
TRANSFERENCIAS, ASIGNACIONES, SUBSIDIOS Y OTRAS AYUDAS	0.00	0.00	0.00	0.00	0.00	0.00	0.00
INGRESOS DE ORGANISMOS Y EMPRESAS	0.00	0.00	0.00	0.00	0.00	0.00	0.00
INGRESOS DERIVADOS DE FINANCIAMIENTOS	0.00	0.00	0.00	0.00	0.00	0.00	0.00
TOTAL	19,361,137.00	0.00	19,361,137.00	13,730,626.00	11,429,027.57	-7,932,109.43	59.03

ELABORO: LCDO. MARCO A. JIMENEZ UKLOA
JEFE DE PROGRAMACION Y PRESUPUESTO

REVISO: LCDO. ROMAN AVILA
DIRECTOR DE PLANIFICACION Y REGISTRO PRESUPUESTAL

AUTORIZO: LCDA. MARIA CONCEPCION RAYGOZA ALCOCER
DIRECTORA GENERAL



INSTITUTO ESTATAL PARA LA EDUCACION DE JOVENES Y ADULTOS
ESTADO ANALITICO DE INGRESOS PRESUPUESTALES
Del 01 de Enero al 30 de Septiembre de 2018
GOBIERNO DEL ESTADO AMPLIACION 2018



IEEA
INSTITUTO ESTATAL PARA LA EDUCACION
DE JOVENES Y ADULTOS

FUENTES DE INGRESOS	INGRESO					DIFERENCIA	AVANCE FINANCIERO (%)
	INGRESOS ESTIMADOS	AMPLIACIONES (REDUCCIONES)	MODIFICADO	DEVENGADO	RECAUDADO		
IMPUESTOS	0.00	0.00	0.00	0.00	0.00	0.00	0.00
CUOTAS Y APORTACIONES DE SEGURIDAD SOCIAL	0.00	0.00	0.00	0.00	0.00	0.00	0.00
CONSTRUCCIONES DE MEJORAS	0.00	0.00	0.00	0.00	0.00	0.00	0.00
DERECHOS	0.00	0.00	0.00	0.00	0.00	0.00	0.00
PRODUCTOS	0.00	0.00	0.00	0.00	0.00	0.00	0.00
CORRIENTE	0.00	0.00	0.00	0.00	0.00	0.00	0.00
CAPITAL	0.00	0.00	0.00	0.00	0.00	0.00	0.00
APROVECHAMIENTOS	0.00	0.00	0.00	0.00	0.00	0.00	0.00
CORRIENTE	0.00	0.00	0.00	0.00	0.00	0.00	0.00
CAPITAL	0.00	0.00	0.00	0.00	0.00	0.00	0.00
INGRESOS POR VENTAS DE BIENES Y SERVICIOS	0.00	0.00	0.00	0.00	0.00	0.00	0.00
PARTICIPACIONES Y APORTACIONES	0.00	26,160,854.00	26,160,854.00	26,160,854.00	26,160,854.00	26,160,854.00	100.00
TRANSFERENCIAS, SUBSIDIOS Y OTRAS AYUDAS	0.00	0.00	0.00	0.00	0.00	0.00%	0.00
INGRESOS DERIVADOS DE FINANCIAMIENTO	0.00	0.00	0.00	0.00	0.00	0.00%	0.00
TOTAL	0.00	26,160,854.00	26,160,854.00	26,160,854.00	26,160,854.00	26,160,854.00	100.00

ESTADO ANALITICO DE INGRESOS POR FUENTE DE FINANCIAMIENTO	INGRESO					DIFERENCIA	AVANCE FINANCIERO (%)
	INGRESOS ESTIMADOS	AMPLIACIONES (REDUCCIONES)	MODIFICADO	DEVENGADO	RECAUDADO		
INGRESOS DEL GOBIERNO	0.00	26,160,854.00	26,160,854.00	26,160,854.00	26,160,854.00	26,160,854.00	100.00
IMPUESTOS	0.00	0.00	0.00	0.00	0.00	0.00	0.00
CONTRIBUCIONES DE MEJORAS	0.00	0.00	0.00	0.00	0.00	0.00	0.00
DERECHOS	0.00	0.00	0.00	0.00	0.00	0.00	0.00
PRODUCTOS	0.00	0.00	0.00	0.00	0.00	0.00	0.00
CORRIENTE	0.00	0.00	0.00	0.00	0.00	0.00	0.00
CAPITAL	0.00	0.00	0.00	0.00	0.00	0.00	0.00
APROVECHAMIENTO	0.00	0.00	0.00	0.00	0.00	0.00	0.00
CORRIENTE	0.00	0.00	0.00	0.00	0.00	0.00	0.00
CAPITAL	0.00	0.00	0.00	0.00	0.00	0.00	0.00
PARTICIPACIONES Y APORTACIONES	0.00	26,160,854.00	26,160,854.00	26,160,854.00	26,160,854.00	26,160,854.00	100.00
TRANSFERENCIAS, ASIGNACIONES, SUBSIDIOS Y OTRAS AYUDAS	0.00	0.00	0.00	0.00	0.00	0.00	0.00
INGRESOS DE ORGANISMOS Y EMPRESAS	0.00	0.00	0.00	0.00	0.00	0.00	0.00
CUOTAS Y APORTACIONES DE SEGURIDAD SOCIAL	0.00	0.00	0.00	0.00	0.00	0.00	0.00
INGRESOS POR VENTA DE BIENES Y SERVICIOS	0.00	0.00	0.00	0.00	0.00	0.00	0.00
TRANSFERENCIAS, ASIGNACIONES, SUBSIDIOS Y OTRAS AYUDAS	0.00	0.00	0.00	0.00	0.00	0.00	0.00
INGRESOS DE ORGANISMOS Y EMPRESAS	0.00	0.00	0.00	0.00	0.00	0.00	0.00
INGRESOS DERIVADOS DDE FINANCIAMIENTOS	0.00	0.00	0.00	0.00	0.00	0.00	0.00
TOTAL	0.00	26,160,854.00	26,160,854.00	26,160,854.00	26,160,854.00	26,160,854.00	100.00

ELABORO: LICDO. MANUEL ALFREDO ULLCA

JEFE DE PROGRAMACION PRESUPUESTO

REVISO: LICDO. ROMANA ALVAREZ

DIRECTORA DE PLANEACION Y MONITOREO OPERATIVO

AUTORIZO: LICDA. MARIA CONSUELO GARCIA ALCOCER

DIRECTORA GENERAL

FUENTES DE INGRESOS	INGRESO					DIFERENCIA	AVANCE FINANCIERO (%)
	INGRESOS ESTIMADOS	AMPLIACIONES (REDUCCIONES)	MODIFICADO	DEVENGADO	RECAUDADO		
IMPUESTOS	0.00	0.00	0.00	0.00	0.00	0.00	0.00
CUOTAS Y APORTACIONES DE SEGURIDAD SOCIAL	0.00	0.00	0.00	0.00	0.00	0.00	0.00
CONTRIBUCIONES DE MEJORAS	0.00	0.00	0.00	0.00	0.00	0.00	0.00
DERECHOS	0.00	0.00	0.00	0.00	0.00	0.00	0.00
PRODUCTOS	0.00	0.00	0.00	0.00	0.00	0.00	0.00
CORRIENTE	0.00	0.00	0.00	0.00	0.00	0.00	0.00
CAPITAL	0.00	0.00	0.00	0.00	0.00	0.00	0.00
APROVECHAMIENTOS	0.00	0.00	0.00	0.00	0.00	0.00	0.00
CORRIENTE	0.00	0.00	0.00	0.00	0.00	0.00	0.00
CAPITAL	0.00	0.00	0.00	0.00	0.00	0.00	0.00
INGRESOS POR VENTAS DE BIENES Y SERVICIOS	0.00	0.00	0.00	0.00	0.00	0.00	0.00
PARTICIPACIONES Y APORTACIONES	19,153,604.43	0.00	19,153,604.43	13,762,971.83	11,051,092.49	-8,102,511.94	57.70
TRANSFERENCIAS, SUBSIDIOS Y OTRAS AYUDAS		0.00	0.00			0.00%	0.00
INGRESOS DERIVADOS DE FINANCIAMIENTO	0.00	0.00	0.00	0.00	0.00	0.00%	0.00
TOTAL	19,153,604.43	0.00	19,153,604.43	13,762,971.83	11,051,092.49	-8,102,511.94	57.70

ESTADO ANALITICO DE INGRESOS POR FUENTE DE FINANCIAMIENTO	INGRESO					DIFERENCIA	AVANCE FINANCIERO (%)
	INGRESOS ESTIMADOS	AMPLIACIONES (REDUCCIONES)	MODIFICADO	DEVENGADO	RECAUDADO		
INGRESOS DEL GOBIERNO	19,153,604.43	0.00	19,153,604.43	13,762,971.83	11,051,092.49	-8,102,511.94	57.70
IMPUESTOS	0.00	0.00	0.00	0.00	0.00	0.00	0.00
CONTRIBUCIONES DE MEJORAS	0.00	0.00	0.00	0.00	0.00	0.00	0.00
DERECHOS	0.00	0.00	0.00	0.00	0.00	0.00	0.00
PRODUCTOS	0.00	0.00	0.00	0.00	0.00	0.00	0.00
CORRIENTE	0.00	0.00	0.00	0.00	0.00	0.00	0.00
CAPITAL	0.00	0.00	0.00	0.00	0.00	0.00	0.00
APROVECHAMIENTO	0.00	0.00	0.00	0.00	0.00	0.00	0.00
CORRIENTE	0.00	0.00	0.00	0.00	0.00	0.00	0.00
CAPITAL	0.00	0.00	0.00	0.00	0.00	0.00	0.00
PARTICIPACIONES Y APORTACIONES	19,153,604.43	0.00	19,153,604.43	13,762,971.83	11,051,092.49	-8,102,511.94	57.70
TRANSFERENCIAS, ASIGNACIONES, SUBSIDIOS Y OTRAS AYUDAS	0.00	0.00	0.00	0.00	0.00	0.00	0.00
INGRESOS DE ORGANISMOS Y EMPRESAS	0.00	0.00	0.00	0.00	0.00	0.00	0.00
CUOTAS Y APORTACIONES DE SEGURIDAD SOCIAL	0.00	0.00	0.00	0.00	0.00	0.00	0.00
INGRESOS POR VENTA DE BIENES Y SERVICIOS	0.00	0.00	0.00	0.00	0.00	0.00	0.00
TRANSFERENCIAS, ASIGNACIONES, SUBSIDIOS Y OTRAS AYUDAS	0.00	0.00	0.00	0.00	0.00	0.00	0.00
INGRESOS DE ORGANISMOS Y EMPRESAS	0.00	0.00	0.00	0.00	0.00	0.00	0.00
INGRESOS DERIVADOS DE FINANCIAMIENTOS	0.00	0.00	0.00	0.00	0.00	0.00	0.00
TOTAL	19,153,604.43	0.00	19,153,604.43	13,762,971.83	11,051,092.49	-8,102,511.94	57.70

ELABORÓ: LICDO. MARCO A. BARRERA SILLAO

JEFE DE PROGRAMACIÓN Y PRESUPUESTO

REVISÓ: LICDO. ROMÁN A. VALLE CARRERA

DIRECTOR DE PLANEACIÓN Y SEGUIMIENTO PRESUPUESTAL

AUTORIZÓ: LICDA. MARIA CANDOLINA VALENTIN ALONSO

DIRECTORA GENERAL



INSTITUTO ESTATAL PARA LA EDUCACION DE JOVENES Y ADULTOS
ESTADO ANALITICO DE INGRESOS PRESUPUESTALES
Del 01 de Enero al 30 de Septiembre de 2018
CONCENTRADO 2018



IIEA
INSTITUTO ESTATAL PARA LA EDUCACION
DE JOVENES Y ADULTOS

FUENTES DE INGRESOS	INGRESO					DIFERENCIA	AVANCE FINANCIERO (%)
	INGRESOS ESTIMADOS	AMPLIACIONES (REDUCCIONES)	MODIFICADO	DEVENGADO	RECAUDADO		
IMPUESTOS	0.00	0.00	0.00	0.00	0.00	0.00	0.00
CUOTAS Y APORTACIONES DE SEGURIDAD SOCIAL	0.00	0.00	0.00	0.00	0.00	0.00	0.00
CONTRIBUCIONES DE MEJORAS	0.00	0.00	0.00	0.00	0.00	0.00	0.00
DERECHOS	0.00	0.00	0.00	0.00	0.00	0.00	0.00
PRODUCTOS	0.00	0.00	0.00	0.00	0.00	0.00	0.00
CORRIENTE	0.00	0.00	0.00	0.00	0.00	0.00	0.00
CAPITAL	0.00	0.00	0.00	0.00	0.00	0.00	0.00
APROVECHAMIENTOS	0.00	0.00	0.00	0.00	0.00	0.00	0.00
CORRIENTE	0.00	0.00	0.00	0.00	0.00	0.00	0.00
CAPITAL	0.00	0.00	0.00	0.00	0.00	0.00	0.00
INGRESOS POR VENTAS DE BIENES Y SERVICIOS	0.00	0.00	0.00	0.00	0.00	0.00	0.00
PARTICIPACIONES Y APORTACIONES	83,353,705.43	26,199,944.15	109,553,649.58	86,776,260.98	80,379,259.57	-2,974,445.86	96.43
TRANSFERENCIAS, SUBSIDIOS Y OTRAS AYUDAS	0.00	0.00	0.00	0.00	0.00	0.00	0.00
INGRESOS DERIVADOS DE FINANCIAMIENTO	0.00	0.00	0.00	0.00	0.00	0.00	0.00
TOTAL	83,353,705.43	26,199,944.15	109,553,649.58	86,776,260.98	80,379,259.57	-2,974,445.86	96.43

ESTADO ANALITICO DE INGRESOS POR FUENTE DE FINANCIAMIENTO	INGRESO					DIFERENCIA	AVANCE FINANCIERO (%)
	INGRESOS ESTIMADOS	AMPLIACIONES (REDUCCIONES)	MODIFICADO	DEVENGADO	RECAUDADO		
INGRESOS DEL GOBIERNO	83,353,705.43	39,090.15	83,392,795.58	80,615,406.98	54,216,405.57	-29,135,299.86	96.43
IMPUESTOS	0.00	0.00	0.00	0.00	0.00	0.00	0.00
CONTRIBUCIONES DE MEJORAS	0.00	0.00	0.00	0.00	0.00	0.00	0.00
DERECHOS	0.00	0.00	0.00	0.00	0.00	0.00	0.00
PRODUCTOS	0.00	0.00	0.00	0.00	0.00	0.00	0.00
CORRIENTE	0.00	0.00	0.00	0.00	0.00	0.00	0.00
CAPITAL	0.00	0.00	0.00	0.00	0.00	0.00	0.00
APROVECHAMIENTO	0.00	0.00	0.00	0.00	0.00	0.00	0.00
CORRIENTE	0.00	0.00	0.00	0.00	0.00	0.00	0.00
CAPITAL	0.00	0.00	0.00	0.00	0.00	0.00	0.00
PARTICIPACIONES Y APORTACIONES	83,353,705.43	26,199,944.15	109,553,649.58	86,776,260.98	80,379,259.57	-2,974,445.86	96.43
TRANSFERENCIAS, ASIGNACIONES, SUBSIDIOS Y OTRAS AYUDAS	0.00	0.00	0.00	0.00	0.00	0.00	0.00
INGRESOS DE ORGANISMOS Y EMPRESAS	0.00	0.00	0.00	0.00	0.00	0.00	0.00
CUOTAS Y APORTACIONES DE SEGURIDAD SOCIAL	0.00	0.00	0.00	0.00	0.00	0.00	0.00
INGRESOS POR VENTA DE BIENES Y SERVICIOS	0.00	0.00	0.00	0.00	0.00	0.00	0.00
TRANSFERENCIAS, ASIGNACIONES, SUBSIDIOS Y OTRAS AYUDAS	0.00	0.00	0.00	0.00	0.00	0.00	0.00
INGRESOS DE ORGANISMOS Y EMPRESAS	0.00	0.00	0.00	0.00	0.00	0.00	0.00
INGRESOS DERIVADOS DE FINANCIAMIENTOS	0.00	0.00	0.00	0.00	0.00	0.00	0.00
TOTAL	83,353,705.43	26,199,944.15	109,553,649.58	86,776,260.98	80,379,259.57	-2,974,445.86	96.43

ELABORO: LCOO. MARCO ANTONIO DE LOS RIOS ULLOA
JEFE DE PROGRAMACION Y PRESUPUESTO

REVISO: LCOO. ROSARIO GARCIA GONZALEZ
DIRECTOR DE PLANEACION Y PRESUPUESTO ADMINISTRATIVO

AUTOREO: LCOA. MARIA CARMEN ALONSO MARTINEZ GONZALEZ
DIRECTORA GENERAL

INSTITUTO ESTATAL PARA LA EDUCACION DE JOVENES Y ADULTOS
Balance Presupuestario - LDF
Del 01 de Enero al 30 de Septiembre de 2018

Concepto (e)	Estimado/ Aprobado (d)	Devengado	Recaudado/ Pagado
Ingresos Totales	83,353,705.43	86,776,260.98	80,379,259.57
Ingresos de Libre Disposición (Gobierno del Estado)	19,361,137.00	39,891,480.00	37,589,881.57
Transferencias Federales Etiquetadas (Ramo 33 y Ramo 11)	63,992,568.43	46,884,780.98	42,789,378.00
Financiamiento Neto			
Egresos Presupuestarios	83,353,705.43	67,191,729.70	67,191,729.70
Gasto No Etiquetado (sin incluir Amortización de la Deuda Pública) (Gobierno del Estado)	19,361,137.00	28,844,716.94	28,844,716.94
Gasto Etiquetado (sin incluir Amortización de la Deuda Pública) (Ramo 33 y Ramo 11)	63,992,568.43	38,347,012.76	38,347,012.76
Remanentes del Ejercicio Anterior	0.00	0.00	0.00
Remanentes de Ingresos de Libre Disposición aplicados en el periodo	0.00	0.00	0.00
Remanentes de Transferencias Federales Etiquetadas aplicados en el periodo	0.00	0.00	0.00
Balance Presupuestario	0.00	19,584,531.28	13,187,529.87
Balance Presupuestario sin Financiamiento Neto	0.00	19,584,531.28	13,187,529.87
Balance Presupuestario sin Financiamiento Neto y sin Remanentes del Ejercicio Anterior	0.00	19,584,531.28	13,187,529.87

Concepto	Aprobado	Devengado	Pagado
Intereses, Comisiones y Gastos de la Deuda	0.00	0.00	0.00
Intereses, Comisiones y Gastos de la Deuda con Gasto No Etiquetado	0	0	0
Intereses, Comisiones y Gastos de la Deuda con Gasto Etiquetado	0	0	0
Balance Primario	0.00	19,584,531.28	13,187,529.87

Concepto	Estimado/ Aprobado	Devengado	Recaudado/ Pagado
Financiamiento	0.00	0.00	0.00
Financiamiento con Fuente de Pago de Ingresos de Libre Disposición	0	0	0
Financiamiento con Fuente de Pago de Transferencias Federales Etiquetadas	0	0	0
Amortización de la Deuda	0.00	0.00	0.00
Amortización de la Deuda Pública con Gasto No Etiquetado	0	0	0
Amortización de la Deuda Pública con Gasto Etiquetado	0	0	0
Financiamiento Neto	0.00	0.00	0.00

Concepto	Estimado/ Aprobado	Devengado	Recaudado/ Pagado
Ingresos de Libre Disposición (Gobierno del Estado)	19,361,137.00	39,891,480.00	37,589,881.57
Financiamiento Neto con Fuente de Pago de Ingresos de Libre Disposición	0.00	0.00	0.00
Financiamiento con Fuente de Pago de Ingresos de Libre Disposición			
Amortización de la Deuda Pública con Gasto No Etiquetado			
Gasto No Etiquetado (sin incluir Amortización de la Deuda Pública) (Gobierno del Estado)	19,361,137.00	28,844,716.94	28,844,716.94
Remanentes de Ingresos de Libre Disposición aplicados en el periodo	0.00	0.00	0.00
Balance Presupuestario de Recursos Disponibles	0.00	11,046,763.06	8,745,164.63
Balance Presupuestario de Recursos Disponibles sin Financiamiento Neto	0.00	11,046,763.06	8,745,164.63

Concepto	Estimado/ Aprobado	Devengado	Recaudado/ Pagado
Transferencias Federales Etiquetadas (Ramo 33 y Ramo 11)	63,992,568.43	46,884,780.98	42,789,378.00
Financiamiento Neto con Fuente de Pago de Transferencias Federales Etiquetadas	0.00	0.00	0.00
Financiamiento con Fuente de Pago de Transferencias Federales Etiquetadas	0	0	0
Amortización de la Deuda Pública con Gasto Etiquetado	0	0	0
Gasto Etiquetado (sin incluir Amortización de la Deuda Pública) (Ramo 33 y Ramo 11)	63,992,568.43	38,347,012.76	38,347,012.76
Remanentes de Transferencias Federales Etiquetadas aplicados en el periodo	0	0	0
Balance Presupuestario de Recursos Etiquetados	0.00	8,537,768.22	4,442,365.24
Balance Presupuestario de Recursos Etiquetados sin Financiamiento Neto	0.00	8,537,768.22	4,442,365.24

ELABORO: LCDO. MARCO A. PARRA ALLOA
 JEFE DE PROGRAMACION Y PRESUPUESTO

REVISOR: LCDO. ROMAN A. VILLALBA
 DIRECTOR DE PLANEACION Y SECCION ADMINISTRATIVA

AUTORIZO: LCDA. MARIA CANDELARIA RAMOS ALCOER
 DIRECTOR GENERAL

Instituto Estatal para la Educación de Jóvenes y Adultos
ESTADO ANALÍTICO DEL PRESUPUESTO DE EGRESOS DETALLADO - Ley de Disciplina Financiera
 Clasificación Administrativa
 Del 01 de Enero al 30 de Septiembre de 2018
 (Pesos)

Entidad	Aprobado	Ampliaciones /Reducciones	Modificado	Devengado	Pagado	Subejercicio
I. Gasto No Etiquetado (Gobierno del Estado)	19,361,137.00	26,160,854.00	45,521,991.00	28,844,716.94	28,844,716.94	16,677,274.06
Instituto Estatal para la Educacion de los Jovenes y Adultos de Quinatana Roo	19,361,137.00	26,160,854.00	45,521,991.00	28,844,716.94	28,844,716.94	16,677,274.06
II. Gasto Etiquetado (Ramo 33 y Ramo 11)	63,992,568.43	39,090.15	64,031,658.58	38,347,012.76	38,347,012.76	25,684,645.82
Instituto Estatal para la Educacion de los Jovenes y Adultos de Quinatana Roo	63,992,568.43	39,090.15	64,031,658.58	38,347,012.76	38,347,012.76	25,684,645.82
Total	83,353,705.43	26,199,944.15	109,553,649.58	67,191,729.70	67,191,729.70	42,361,919.88

ELABORO: LCDO. MARCO PAREDES ULLOA
 JEFE DE PROGRAMACION Y PRESUPUESTO

REVISO: LCDO. ROMAN A. KALE CAN
 DIRECTOR DE PLANEACION Y EG. OPERATIVO

AUTORIZO: LCDA. MARIA GANDEMARIA RAYGOZA ALCOCER
 DIRECTORA GENERAL

Instituto Estatal para la Educación de Jóvenes y Adultos
ESTADO ANALÍTICO DEL PRESUPUESTO DE EGRESOS DETALLADO - Ley de Disciplina Financiera
 Clasificación de Servicios Personales por Categoría
 Del 01 de Enero al 30 de Septiembre de 2018
 (Pesos)

Concepto	Aprobado	Ampliaciones /Reducciones	Modificado	Devengado	Pagado	Subejercicio
I. Gasto No Etiquetado (Gobierno del Estado)	11,302,461.00	0.00	11,302,461.00	6,768,936.47	6,768,936.47	4,533,524.53
Personal Administrativo y de Servicio Público	11,302,461.00	0.00	11,302,461.00	6,768,936.47	6,768,936.47	4,533,524.53
Magisterio	0.00	0.00	0.00	0.00	0.00	0.00
Servicios de Salud	0.00	0.00	0.00	0.00	0.00	0.00
Personal Administrativo	0.00	0.00	0.00	0.00	0.00	0.00
Personal Médico,						
Paramédico y afin	0.00	0.00	0.00	0.00	0.00	0.00
Seguridad Pública	0.00	0.00	0.00	0.00	0.00	0.00
Gastos asociados a la Implementación de Nuevas Leyes Federales o Reformas a las mismas	0.00	0.00	0.00	0.00	0.00	0.00
Sentencias laborales definitivas	0.00	0.00	0.00	0.00	0.00	0.00
II. Gasto Etiquetado (Ramo 33 y Ramo 11)	30,091,316.00	38,895.70	30,130,211.70	21,177,256.47	21,177,256.47	8,952,955.23
Personal Administrativo y de Servicio Público	30,091,316.00	38,895.70	30,130,211.70	21,177,256.47	21,177,256.47	8,952,955.23
Magisterio	0.00	0.00	0.00	0.00	0.00	0.00
Servicios de Salud	0.00	0.00	0.00	0.00	0.00	0.00
Personal Administrativo	0.00	0.00	0.00	0.00	0.00	0.00
Personal Médico,						
Paramédico y afin	0.00	0.00	0.00	0.00	0.00	0.00
Seguridad Pública	0.00	0.00	0.00	0.00	0.00	0.00
Gastos asociados a la Implementación de Nuevas Leyes Federales o Reformas a las mismas	0.00	0.00	0.00	0.00	0.00	0.00
Sentencias laborales definitivas	0.00	0.00	0.00	0.00	0.00	0.00
Total	41,393,777.00	38,895.70	41,432,672.70	27,946,192.94	27,946,192.94	13,486,479.76

ELABORÓ: LCDO. MARCO A. PAREDES ULLOA
 JEFE DE PROGRAMACIÓN Y PRESUPUESTO

REVISÓ: LCDO. ROMÁN VALDERRAMA
 DIRECTOR DE PLANEACIÓN Y SERVICIO OPERATIVO

AUTORIZÓ: LCDA. MARIA CARMEN MARIA RAYGOZA ALCOCER
 DIRECTORA GENERAL

Instituto Estatal para la Educación de Jóvenes y Adultos
ESTADO ANALÍTICO DEL PRESUPUESTO DE EGRESOS DETALLADO - Ley de Disciplina Financiera
Clasificación Funcional
Del 01 de Enero al 30 de Septiembre de 2018

Concepto	Aprobado	(Pesos)		Devengado	Pagado	Subejercicio
		Ampliaciones /Reducciones	Modificado			
I. Gasto No Etiquetado (Gobierno del Estado)	19,361,137.00	26,160,854.00	45,521,991.00	28,844,716.94	28,844,716.94	16,677,274.06
Gobierno	0.00	0.00	0.00	0.00	0.00	0.00
Legislación	0.00	0.00	0.00	0.00	0.00	0.00
Justicia	0.00	0.00	0.00	0.00	0.00	0.00
Coordinación de la Política de Gobierno	0.00	0.00	0.00	0.00	0.00	0.00
Relaciones Exteriores	0.00	0.00	0.00	0.00	0.00	0.00
Asuntos Financieros y Hacendarios	0.00	0.00	0.00	0.00	0.00	0.00
Seguridad Nacional	0.00	0.00	0.00	0.00	0.00	0.00
Asuntos de Orden Público y de Seguridad Interior	0.00	0.00	0.00	0.00	0.00	0.00
Otros Servicios Generales	0.00	0.00	0.00	0.00	0.00	0.00
Desarrollo Social	19,361,137.00	26,160,854.00	45,521,991.00	28,844,716.94	28,844,716.94	16,677,274.06
Protección Ambiental	0.00	0.00	0.00	0.00	0.00	0.00
Vivienda y Servicios a la Comunidad	0.00	0.00	0.00	0.00	0.00	0.00
Salud	0.00	0.00	0.00	0.00	0.00	0.00
Recreación, Cultura y Otras Manifestaciones Sociales	0.00	0.00	0.00	0.00	0.00	0.00
Educación	19,361,137.00	26,160,854.00	45,521,991.00	28,844,716.94	28,844,716.94	16,677,274.06
Protección Social	0.00	0.00	0.00	0.00	0.00	0.00
Otros Asuntos Sociales	0.00	0.00	0.00	0.00	0.00	0.00
Desarrollo Económico	0.00	0.00	0.00	0.00	0.00	0.00
Asuntos Económicos, Comerciales y Laborales en Gen	0.00	0.00	0.00	0.00	0.00	0.00
Agropecuaria, Silvicultura, Pesca y Caza	0.00	0.00	0.00	0.00	0.00	0.00
Combustibles y Energía	0.00	0.00	0.00	0.00	0.00	0.00
Minería, Manufacturas y Construcción	0.00	0.00	0.00	0.00	0.00	0.00
Transporte	0.00	0.00	0.00	0.00	0.00	0.00
Comunicaciones	0.00	0.00	0.00	0.00	0.00	0.00
Turismo	0.00	0.00	0.00	0.00	0.00	0.00
Ciencia, Tecnología e Innovación	0.00	0.00	0.00	0.00	0.00	0.00
Otras Industrias y Otros Asuntos Económicos	0.00	0.00	0.00	0.00	0.00	0.00
Otros	0.00	0.00	0.00	0.00	0.00	0.00
Transacciones de la Deuda Pública / Costo Financiero	0.00	0.00	0.00	0.00	0.00	0.00
Transferencias, Participaciones y Aportaciones entre C	0.00	0.00	0.00	0.00	0.00	0.00
Saneamiento del Sistema Financiero	0.00	0.00	0.00	0.00	0.00	0.00
Adeudos de Ejercicios Fiscales Anteriores	0.00	0.00	0.00	0.00	0.00	0.00
II. Gasto Etiquetado (Ramo 33 y Ramo 11)	63,992,568.43	39,090.15	64,031,658.58	38,347,012.76	38,347,012.76	25,684,645.82
Gobierno	0.00	0.00	0.00	0.00	0.00	0.00
Legislación	0.00	0.00	0.00	0.00	0.00	0.00
Justicia	0.00	0.00	0.00	0.00	0.00	0.00
Coordinación de la Política de Gobierno	0.00	0.00	0.00	0.00	0.00	0.00
Relaciones Exteriores	0.00	0.00	0.00	0.00	0.00	0.00
Asuntos Financieros y Hacendarios	0.00	0.00	0.00	0.00	0.00	0.00
Seguridad Nacional	0.00	0.00	0.00	0.00	0.00	0.00
Asuntos de Orden Público y de Seguridad Interior	0.00	0.00	0.00	0.00	0.00	0.00
Otros Servicios Generales	0.00	0.00	0.00	0.00	0.00	0.00
Desarrollo Social	63,992,568.43	39,090.15	64,031,658.58	38,347,012.76	38,347,012.76	25,684,645.82
Protección Ambiental	0.00	0.00	0.00	0.00	0.00	0.00
Vivienda y Servicios a la Comunidad	0.00	0.00	0.00	0.00	0.00	0.00
Salud	0.00	0.00	0.00	0.00	0.00	0.00
Recreación, Cultura y Otras Manifestaciones Sociales	0.00	0.00	0.00	0.00	0.00	0.00
Educación	63,992,568.43	39,090.15	64,031,658.58	38,347,012.76	38,347,012.76	25,684,645.82
Protección Social	0.00	0.00	0.00	0.00	0.00	0.00
Otros Asuntos Sociales	0.00	0.00	0.00	0.00	0.00	0.00
Desarrollo Económico	0.00	0.00	0.00	0.00	0.00	0.00
Asuntos Económicos, Comerciales y Laborales en Gen	0.00	0.00	0.00	0.00	0.00	0.00
Agropecuaria, Silvicultura, Pesca y Caza	0.00	0.00	0.00	0.00	0.00	0.00
Combustibles y Energía	0.00	0.00	0.00	0.00	0.00	0.00
Minería, Manufacturas y Construcción	0.00	0.00	0.00	0.00	0.00	0.00
Transporte	0.00	0.00	0.00	0.00	0.00	0.00
Comunicaciones	0.00	0.00	0.00	0.00	0.00	0.00
Turismo	0.00	0.00	0.00	0.00	0.00	0.00
Ciencia, Tecnología e Innovación	0.00	0.00	0.00	0.00	0.00	0.00
Otras Industrias y Otros Asuntos Económicos	0.00	0.00	0.00	0.00	0.00	0.00
Otros	0.00	0.00	0.00	0.00	0.00	0.00
Transacciones de la Deuda Pública / Costo Financiero	0.00	0.00	0.00	0.00	0.00	0.00
Transferencias, Participaciones y Aportaciones entre C	0.00	0.00	0.00	0.00	0.00	0.00
Saneamiento del Sistema Financiero	0.00	0.00	0.00	0.00	0.00	0.00
Adeudos de Ejercicios Fiscales Anteriores	0.00	0.00	0.00	0.00	0.00	0.00
Total	83,353,705.43	26,199,944.15	109,553,650.58	77,191,729.70	67,191,729.70	42,361,919.88

ELABORO: LCDO. MARCO A. PAREDES ULLOA
JEFE DE PROGRAMACION Y PRESUPUESTO

REVISOR: LCDO. ROMAN A. J. GARCIA
DIRECTOR DE PLANEACION Y SERVICIOS FINANCIEROS

AUTORIZO: LCDA. MARIA DANIELA RAYGOZA ALCOSEK
DIRECTORA GENERAL

Instituto Estatal para la Educación de Jóvenes y Adultos
ESTADO ANALÍTICO DEL PRESUPUESTO DE EGRESOS DETALLADO- Ley de Disciplina Financiera
Clasificación por Objeto del Gasto
Del 01 de Enero al 30 de Septiembre de 2018

(Miles de pesos)						
Concepto	Aprobado	Ampliaciones /Reducciones	Modificado	Devengado	Pagado	Subejercicio
I- Gasto No Etiquetado (Gobierno del Estado)	19,361,137.00	26,160,854.00	45,521,991.00	28,844,716.94	28,844,716.94	16,677,274.06
1000 SERVICIOS PERSONALES	11,302,461.00	0.00	11,302,461.00	6,768,936.47	6,768,936.47	4,593,524.53
1100 Remuneración al Personal de Carácter Permanente	1,566,617.00	-12,000.00	1,554,617.00	1,227,672.18	1,227,672.18	326,944.82
1110 Dietas	0.00	0.00	0.00	0.00	0.00	0.00
1120 Haberes	0.00	0.00	0.00	0.00	0.00	0.00
1130 Sueldos base al personal permanente	1,566,617.00	-12,000.00	1,554,617.00	1,227,672.18	1,227,672.18	326,944.82
1140 Remuneraciones por adscripción laboral en el extranjero	0.00	0.00	0.00	0.00	0.00	0.00
1200 REMUNERACIONES AL PERSONAL DE CARÁCTER TRANSITO	2,374,824.00	168,091.12	2,542,915.12	1,749,584.36	1,749,584.36	793,330.76
1210 Honorarios asimilables a salarios	2,374,824.00	168,091.12	2,542,915.12	1,749,584.36	1,749,584.36	793,330.76
1220 Sueldos base al personal eventual	0.00	0.00	0.00	0.00	0.00	0.00
1230 Retribuciones por servicios de carácter social	0.00	0.00	0.00	0.00	0.00	0.00
1240 Retribución a los representantes de los trabajadores y de	0.00	0.00	0.00	0.00	0.00	0.00
1300 REMUNERACIONES ADICIONALES Y ESPECIALES	4,518,806.00	-8,541.34	4,510,264.66	2,307,196.35	2,307,196.35	2,203,068.31
1310 Primas por años de servicios efectivos prestados	86,420.00	3,500.00	89,920.00	66,317.44	66,317.44	23,602.56
1320 Primas de vacaciones, dominical y gratificación de fin de	1,778,834.00	7,958.66	1,786,792.66	242,459.66	242,459.66	1,544,333.00
1330 Horas extraordinarias	0.00	0.00	0.00	0.00	0.00	0.00
1340 Compensaciones	2,653,552.00	-20,000.00	2,633,552.00	1,998,419.25	1,998,419.25	635,132.75
1350 Sobrehaberes	0.00	0.00	0.00	0.00	0.00	0.00
1360 Asignaciones de técnico, de mando, por comisión, de vic	0.00	0.00	0.00	0.00	0.00	0.00
1370 Honorarios especiales	0.00	0.00	0.00	0.00	0.00	0.00
1380 Participaciones por vigilancia en el cumplimiento de las l	0.00	0.00	0.00	0.00	0.00	0.00
1400 SEGURIDAD SOCIAL	1,176,978.00	-122,291.12	1,054,686.88	419,387.34	419,387.34	635,299.54
1410 Aportaciones de seguridad social	429,982.00	-53,000.00	376,982.00	182,418.42	182,418.42	194,563.58
1420 Aportaciones a fondos de vivienda	200,143.00	0.00	200,143.00	91,484.11	91,484.11	108,658.89
1430 Aportaciones al sistema para el retiro	500,205.00	-69,291.12	430,913.88	83,414.07	83,414.07	347,499.81
1440 Aportaciones para seguros	46,648.00	0.00	46,648.00	62,070.74	62,070.74	-15,422.74
1500 OTRAS PRESTACIONES SOCIALES Y ECONÓMICAS	1,337,535.00	-11,458.66	1,326,076.34	973,868.20	973,868.20	352,228.14
1510 Cuotas para el fondo de ahorro y fondo de trabajo	77,246.00	0.00	77,246.00	61,120.05	61,120.05	16,125.95
1520 Indemnizaciones	0.00	0.00	0.00	0.00	0.00	0.00
1530 Prestaciones y haberes de retiro	0.00	0.00	0.00	0.00	0.00	0.00
1540 Prestaciones contractuales	1,154,219.00	-34,558.66	1,119,660.34	805,735.00	805,735.00	313,925.34
1550 Apoyos a la capacitación de los servidores públicos	0.00	23,100.00	23,100.00	45,780.00	45,780.00	-22,680.00
1590 Otras prestaciones sociales y económicas	106,090.00	0.00	106,090.00	61,233.15	61,233.15	44,856.85
1600 PREVISIONES	113,069.00	0.00	113,069.00	0.00	0.00	113,069.00
1610 Previsiones de carácter laboral, económica y de seguridad	113,069.00	0.00	113,069.00	0.00	0.00	113,069.00
1700 PAGO DE ESTIMULOS A SERVIDORES PÚBLICOS	214,612.00	-13,800.00	200,812.00	91,228.04	91,228.04	109,583.96
1710 Estimulos	214,612.00	-13,800.00	200,812.00	91,228.04	91,228.04	109,583.96
1720 Recompensas	0.00	0.00	0.00	0.00	0.00	0.00
1800 IMPUESTO SOBRE NÓMINAS Y OTROS QUE SE DERIVEN DE	0.00	0.00	0.00	0.00	0.00	0.00
1810 Impuesto sobre nóminas	0.00	0.00	0.00	0.00	0.00	0.00
1820 Otros impuestos derivados de una relación laboral	0.00	0.00	0.00	0.00	0.00	0.00
2000 MATERIALES Y SUMINISTROS	1,390,939.00	3,260,200.92	4,651,139.92	3,288,933.89	3,288,933.89	1,882,203.58
2100 MATERIALES DE ADMINISTRACION, EMISION DE DOCUMENTOS	525,939.00	0.00	525,939.00	9,809.00	9,809.00	516,130.00
2110 Materiales, útiles y equipos menores de oficina	200,748.00	0.00	200,748.00	9,809.00	9,809.00	190,939.00
2120 Materiales y útiles de impresión y reproducción	99,200.00	0.00	99,200.00	0.00	0.00	99,200.00
2130 Material estadístico y geográfico	0.00	0.00	0.00	0.00	0.00	0.00
2140 Materiales, útiles y equipos menores de tecnologías de la	69,612.00	0.00	69,612.00	0.00	0.00	69,612.00
2150 Material impreso e información digital	5,569.00	0.00	5,569.00	0.00	0.00	5,569.00
2160 Material de limpieza	59,991.00	0.00	59,991.00	0.00	0.00	59,991.00
2170 Materiales y útiles de enseñanza	90,819.00	0.00	90,819.00	0.00	0.00	90,819.00
2180 Materiales para el registro e identificación de bienes y pe	0.00	0.00	0.00	0.00	0.00	0.00
2200 ALIMENTOS Y UTENSILIOS	97,695.00	0.00	97,695.00	15,424.20	15,424.20	82,270.80
2210 Productos alimenticios para personas	92,102.00	0.00	92,102.00	15,424.20	15,424.20	76,677.80
2220 Productos alimenticios para animales	0.00	0.00	0.00	0.00	0.00	0.00
2230 Utensilios para el servicio de alimentación	5,593.00	0.00	5,593.00	0.00	0.00	5,593.00
2300 MATERIAS PRIMAS Y MATERIALES DE PRODUCCION Y COMERCIALIZACION	0.00	0.00	0.00	0.00	0.00	0.00
2310 Productos alimenticios, agropecuarios y forestales adqui	0.00	0.00	0.00	0.00	0.00	0.00
2320 Insumos textiles adquiridos como materia prima	0.00	0.00	0.00	0.00	0.00	0.00
2330 Productos de papel, cartón e impresos adquiridos como	0.00	0.00	0.00	0.00	0.00	0.00
2340 Combustibles, lubricantes, aditivos, carbón y sus derivad	0.00	0.00	0.00	0.00	0.00	0.00
2350 Productos químicos, farmacéuticos y de laboratorio adq	0.00	0.00	0.00	0.00	0.00	0.00
2360 Productos metálicos y a base de minerales no metálicos	0.00	0.00	0.00	0.00	0.00	0.00
2370 Productos de cuero, piel, plástico y hule adquiridos como	0.00	0.00	0.00	0.00	0.00	0.00
2380 Mercancías adquiridas para su comercialización	0.00	0.00	0.00	0.00	0.00	0.00
2390 Otros productos adquiridos como materia prima	0.00	0.00	0.00	0.00	0.00	0.00



Instituto Estatal para la Educación de Jóvenes y Adultos
ESTADO ANALÍTICO DEL PRESUPUESTO DE EGRESOS DETALLADO- Ley de Disciplina Financiera
 Clasificación por Objeto del Gasto
 Del 01 de Enero al 30 de Septiembre de 2018



(Miles de pesos)

Concepto	Aprobado	Ampliaciones /Reducciones	Modificado	Devengado	Pagado	Subejercicio
2400 MATERIALES Y ARTICULOS DE CONSTRUCCION Y DE REPAR	62,159.00	0.00	62,159.00	0.00	0.00	62,159.00
2410 Productos minerales no metálicos	0.00	0.00	0.00	0.00	0.00	0.00
2420 Cemento y productos de concreto	0.00	0.00	0.00	0.00	0.00	0.00
2430 Cal, yeso y productos de yeso	0.00	0.00	0.00	0.00	0.00	0.00
2440 Madera y productos de madera	0.00	0.00	0.00	0.00	0.00	0.00
2450 Vidrio y productos de vidrio	3,525.00	0.00	3,525.00	0.00	0.00	3,525.00
2460 Material eléctrico y electrónico	31,601.00	0.00	31,601.00	0.00	0.00	31,601.00
2470 Artículos metálicos para la construcción	9,996.00	0.00	9,996.00	0.00	0.00	9,996.00
2480 Materiales complementarios	616.00	0.00	616.00	0.00	0.00	616.00
2490 Otros materiales y artículos de construcción y reparación	16,421.00	0.00	16,421.00	0.00	0.00	16,421.00
2500 PRODUCTOS QUIMICOS, FARMACEUTICOS Y DE LABORATO	5,869.00	0.00	5,869.00	0.00	0.00	5,869.00
2510 Productos químicos básicos	5,869.00	0.00	5,869.00	0.00	0.00	5,869.00
2520 Fertilizantes, pesticidas y otros agroquímicos	0.00	0.00	0.00	0.00	0.00	0.00
2530 Medicinas y productos farmacéuticos	0.00	0.00	0.00	0.00	0.00	0.00
2540 Materiales, accesorios y suministros médicos	0.00	0.00	0.00	0.00	0.00	0.00
2550 Materiales, accesorios y suministros de laboratorio	0.00	0.00	0.00	0.00	0.00	0.00
2560 Fibras sintéticas, hules, plásticos y derivados	0.00	0.00	0.00	0.00	0.00	0.00
2590 Otros productos químicos	0.00	0.00	0.00	0.00	0.00	0.00
2600 COMBUSTIBLES, LUBRICANTES Y ADITIVOS	569,499.00	1,250,000.00	1,819,499.00	1,253,500.00	1,253,500.00	565,999.00
2610 Combustibles, lubricantes y aditivos	546,023.00	1,273,476.00	1,819,499.00	1,253,500.00	1,253,500.00	565,999.00
2620 Carbón y sus derivados	23,476.00	-23,476.00	0.00	0.00	0.00	0.00
2700 VESTUARIO, BLANCOS, PRENDAS DE PROTECCION Y ARTICU	17,847.00	0.00	17,847.00	0.00	0.00	17,847.00
2710 Vestuario y uniformes	17,847.00	0.00	17,847.00	0.00	0.00	17,847.00
2720 Prendas de seguridad y protección personal	0.00	0.00	0.00	0.00	0.00	0.00
2730 Artículos deportivos	0.00	0.00	0.00	0.00	0.00	0.00
2740 Productos textiles	0.00	0.00	0.00	0.00	0.00	0.00
2750 Blancos y otros productos textiles, excepto prendas de v	0.00	0.00	0.00	0.00	0.00	0.00
2800 MATERIALES Y SUMINISTROS PARA SEGURIDAD	0.00	0.00	0.00	0.00	0.00	0.00
2810 Sustancias y materiales explosivos	0.00	0.00	0.00	0.00	0.00	0.00
2820 Materiales de seguridad pública	0.00	0.00	0.00	0.00	0.00	0.00
2830 Prendas de protección para seguridad pública y nacional	0.00	0.00	0.00	0.00	0.00	0.00
2900 HERRAMIENTAS, REFACCIONES Y ACCESORIOS MENORES	111,928.00	2,010,200.92	2,122,128.92	2,010,200.19	2,010,200.19	111,928.73
2910 Herramientas menores	12,448.00	0.00	12,448.00	0.00	0.00	12,448.00
2920 Refacciones y accesorios menores de edificios	3,213.00	0.00	3,213.00	0.00	0.00	3,213.00
2930 Refacciones y accesorios menores de mobiliario y equipc	12,851.00	0.00	12,851.00	0.00	0.00	12,851.00
2940 Refacciones y accesorios menores de equipo de cómputo	3,576.00	0.00	3,576.00	0.00	0.00	3,576.00
2950 Refacciones y accesorios menores de equipo e instrumer	0.00	0.00	0.00	0.00	0.00	0.00
2960 Refacciones y accesorios menores de equipo de transpor	79,840.00	2,010,200.92	2,090,040.92	2,010,200.19	2,010,200.19	79,840.73
2970 Refacciones y accesorios menores de equipo de defensa	0.00	0.00	0.00	0.00	0.00	0.00
2980 Refacciones y accesorios menores de maquinaria y otros	0.00	0.00	0.00	0.00	0.00	0.00
2990 Refacciones y accesorios menores otros bienes muebles	0.00	0.00	0.00	0.00	0.00	0.00
3000 SERVICIOS GENERALES	2,499,589.00	22,980,853.08	25,480,442.08	16,410,386.99	16,410,386.99	8,989,775.09
3100 SERVICIOS BASICOS	720,028.00	-333.00	719,695.00	50,635.26	50,635.26	669,059.74
3110 Energía eléctrica	497,322.00	-333.00	496,989.00	49,557.00	49,557.00	447,432.00
3120 Gas	0.00	0.00	0.00	0.00	0.00	0.00
3130 Agua	41,423.00	0.00	41,423.00	113.26	113.26	41,309.74
3140 Telefonía tradicional	162,720.00	0.00	162,720.00	965.00	965.00	161,755.00
3150 Telefonía celular	0.00	0.00	0.00	0.00	0.00	0.00
3160 Servicios de telecomunicaciones y satélites	0.00	0.00	0.00	0.00	0.00	0.00
3170 Servicios de acceso de Internet, redes y procesamiento d	0.00	0.00	0.00	0.00	0.00	0.00
3180 Servicios postales y telegráficos	18,563.00	0.00	18,563.00	0.00	0.00	18,563.00
3190 Servicios Integrales y otros servicios	0.00	0.00	0.00	0.00	0.00	0.00
3200 SERVICIOS DE ARRENDAMIENTO	142,679.00	6,752,493.45	6,895,172.45	0.00	0.00	6,895,172.45
3210 Arrendamiento de terrenos	14,279.00	-14,279.00	0.00	0.00	0.00	0.00
3220 Arrendamiento de edificios	128,400.00	14,279.00	142,679.00	0.00	0.00	142,679.00
3230 Arrendamiento de mobiliario y equipo de administración	0.00	0.00	0.00	0.00	0.00	0.00
3240 Arrendamiento de equipo e instrumental médico y de lai	0.00	0.00	0.00	0.00	0.00	0.00
3250 Arrendamiento de equipo de transporte	0.00	6,752,493.45	6,752,493.45	0.00	0.00	6,752,493.45
3260 Arrendamiento de maquinaria, otros equipos y herramie	0.00	0.00	0.00	0.00	0.00	0.00
3270 Arrendamiento de activos intangibles	0.00	0.00	0.00	0.00	0.00	0.00
3280 Arrendamiento financiero	0.00	0.00	0.00	0.00	0.00	0.00
3290 Otros arrendamientos	0.00	0.00	0.00	0.00	0.00	0.00
3300 SERVICIOS PROFESIONALES, CIENTIFICOS, TECNICOS Y DTR	460,114.00	0.00	460,114.00	4,228.56	4,228.56	455,885.44
3310 Servicios legales, de contabilidad, auditoría y relacionad	253,816.00	0.00	253,816.00	0.00	0.00	253,816.00
3320 Servicios de diseño, arquitectura, Ingeniería y actividades:	0.00	0.00	0.00	0.00	0.00	0.00



Instituto Estatal para la Educación de Jóvenes y Adultos
ESTADO ANALÍTICO DEL PRESUPUESTO DE EGRESOS DETALLADO- Ley de Disciplina Financiera



Clasificación por Objeto del Gasto

Del 01 de Enero al 30 de Septiembre de 2018

(Miles de pesos)

Concepto	Aprobado	Ampliaciones /Reducciones	Modificado	Devengado	Pagado	Subejercicio
3330 Servicios de consultoría administrativa, procesos, técnica	53,548.00	0.00	53,548.00	0.00	0.00	53,548.00
3340 Servicios de capacitación	63,269.00	0.00	63,269.00	4,228.56	4,228.56	59,040.44
3350 Servicios de investigación científica y desarrollo	0.00	0.00	0.00	0.00	0.00	0.00
3360 Servicios de apoyo administrativo, traducción, fotocopia	89,481.00	0.00	89,481.00	0.00	0.00	89,481.00
3370 Servicios de protección y seguridad	0.00	0.00	0.00	0.00	0.00	0.00
3380 Servicios de vigilancia	0.00	0.00	0.00	0.00	0.00	0.00
3390 Servicios profesionales, científicos y técnicos integrales	0.00	0.00	0.00	0.00	0.00	0.00
3400 SERVICIOS FINANCIEROS, BANCARIOS Y COMERCIALES	174,434.00	0.00	174,434.00	0.00	0.00	174,434.00
3410 Servicios financieros y bancarios 342 Servicios de cobran	0.00	0.00	0.00	0.00	0.00	0.00
3430 Servicios de recaudación, traslado y custodia de valores	0.00	0.00	0.00	0.00	0.00	0.00
3440 Seguros de responsabilidad patrimonial y fianzas	0.00	0.00	0.00	0.00	0.00	0.00
3450 Seguro de bienes patrimoniales	174,434.00	0.00	174,434.00	0.00	0.00	174,434.00
3460 Almacenaje, envase y embalaje	0.00	0.00	0.00	0.00	0.00	0.00
3470 Fletes y maniobras	0.00	0.00	0.00	0.00	0.00	0.00
3480 Comisiones por ventas	0.00	0.00	0.00	0.00	0.00	0.00
3490 Servicios financieros, bancarios y comerciales integrales	0.00	0.00	0.00	0.00	0.00	0.00
3500 SERVICIOS DE INSTALACION, REPARACION, MANTENIMIEN	131,159.00	15,968,159.63	16,099,318.63	16,001,730.21	16,001,730.21	97,588.42
3510 Conservación y mantenimiento menor de inmuebles	8,970.00	12,389,557.42	12,398,527.42	12,399,594.58	12,399,594.58	-1,067.16
3520 Instalación, reparación y mantenimiento de mobiliario y	32,001.00	429,001.40	461,002.40	429,000.48	429,000.48	32,001.92
3530 Instalación, reparación y mantenimiento de equipo de cc	37,064.00	2,289,400.81	2,326,464.81	2,294,550.20	2,294,550.20	31,914.61
3540 Instalación, reparación y mantenimiento de equipo e inst	0.00	0.00	0.00	0.00	0.00	0.00
3550 Reparación y mantenimiento de equipo de transporte	22,320.00	860,200.00	882,520.00	878,584.95	878,584.95	3,935.05
3560 Reparación y mantenimiento de equipo de defensa y seg	0.00	0.00	0.00	0.00	0.00	0.00
3570 Instalación, reparación y mantenimiento de maquinaria,	0.00	0.00	0.00	0.00	0.00	0.00
3580 Servicios de limpieza y manejo de desechos	30,804.00	0.00	30,804.00	0.00	0.00	30,804.00
3590 Servicios de jardinería y fumigación	0.00	0.00	0.00	0.00	0.00	0.00
3600 SERVICIOS DE COMUNICACION SOCIAL Y PUBLICIDAD	0.00	0.00	0.00	0.00	0.00	0.00
3610 Difusión por radio, televisión y otros medios de mensaje	0.00	0.00	0.00	0.00	0.00	0.00
3620 Difusión por radio, televisión y otros medios de mensaje	0.00	0.00	0.00	0.00	0.00	0.00
3630 Servicios de creatividad, preproducción y producción de	0.00	0.00	0.00	0.00	0.00	0.00
3640 Servicios de revelado de fotografías	0.00	0.00	0.00	0.00	0.00	0.00
3650 Servicios de la industria fílmica, del sonido y del video	0.00	0.00	0.00	0.00	0.00	0.00
3660 Servicio de creación y difusión de contenido exclusivame	0.00	0.00	0.00	0.00	0.00	0.00
3690 Otros servicios de Información	0.00	0.00	0.00	0.00	0.00	0.00
3700 SERVICIOS DE TRASLADO Y VIATICOS	537,257.00	0.00	537,257.00	230.00	230.00	537,027.00
3710 Pasajes aéreos	94,972.00	0.00	94,972.00	0.00	0.00	94,972.00
3720 Pasajes terrestres	91,272.00	0.00	91,272.00	230.00	230.00	91,042.00
3730 Pasajes marítimos, lacustres y fluviales	32,612.00	0.00	32,612.00	0.00	0.00	32,612.00
3740 Autotransporte	0.00	0.00	0.00	0.00	0.00	0.00
3750 Viáticos en el país	318,401.00	0.00	318,401.00	0.00	0.00	318,401.00
3760 Viáticos en el extranjero	0.00	0.00	0.00	0.00	0.00	0.00
3770 Gastos de instalación y traslado de menaje	0.00	0.00	0.00	0.00	0.00	0.00
3780 Servicios integrales de traslado y viáticos	0.00	0.00	0.00	0.00	0.00	0.00
3790 Otros servicios de traslado y hospedaje	0.00	0.00	0.00	0.00	0.00	0.00
3800 SERVICIOS OFICIALES	12,201.00	180,000.00	192,201.00	180,000.00	180,000.00	12,201.00
3810 Gastos de ceremonial	0.00	0.00	0.00	0.00	0.00	0.00
3820 Gastos de orden social y cultural	7,887.00	0.00	7,887.00	0.00	0.00	7,887.00
3830 Congresos y convenciones	4,314.00	180,000.00	184,314.00	180,000.00	180,000.00	4,314.00
3840 Exposiciones	0.00	0.00	0.00	0.00	0.00	0.00
3850 Gastos de representación	0.00	0.00	0.00	0.00	0.00	0.00
3900 OTROS SERVICIOS GENERALES 391 Servicios funerarios y de	321,637.00	333.00	321,970.00	173,562.96	173,562.96	148,407.04
3920 Impuestos y derechos	2,142.00	0.00	2,142.00	2,328.00	2,328.00	-186.00
3930 Impuestos y derechos de importación	0.00	0.00	0.00	0.00	0.00	0.00
3940 Sentencias y resoluciones judiciales	0.00	0.00	0.00	0.00	0.00	0.00
3950 Penas, multas, accesorios y actualizaciones	0.00	333.00	333.00	333.00	333.00	0.00
3980 Impuesto Sobre nomina	319,495.00	0.00	319,495.00	170,901.96	170,901.96	148,593.04
3990 Otros servicios generales	0.00	0.00	0.00	0.00	0.00	0.00
4000 TRANSFERENCIAS, ASIGNACIONES, SUBSIDIOS Y OTRAS AYU	4,168,231.00	0.00	4,168,231.00	2,376,460.09	2,376,460.09	1,791,770.91
4100 TRANSFERENCIAS INTERNAS Y ASIGNACIONES AL SECTOR F	0.00	0.00	0.00	0.00	0.00	0.00
4200 TRANSFERENCIAS AL RESTO DEL SECTOR PUBLICO	0.00	0.00	0.00	0.00	0.00	0.00
4300 SUBSIDIOS Y SUBVENCIONES	0.00	0.00	0.00	0.00	0.00	0.00
4400 AYUDAS SOCIALES	4,168,231.00	0.00	4,168,231.00	2,376,460.09	2,376,460.09	1,791,770.91
4410 Ayudas sociales a personas	4,168,231.00	0.00	4,168,231.00	2,376,460.09	2,376,460.09	1,791,770.91
4500 PENSIONES Y JUBILACIONES	0.00	0.00	0.00	0.00	0.00	0.00
4600 TRANSFERENCIAS A FIDEICOMISOS, MANDATOS Y OTROS A	0.00	0.00	0.00	0.00	0.00	0.00

Instituto Estatal para la Educación de Jóvenes y Adultos
ESTADO ANALÍTICO DEL PRESUPUESTO DE EGRESOS DETALLADO- Ley de Disciplina Financiera
Clasificación por Objeto del Gasto
Del 01 de Enero al 30 de Septiembre de 2018

(Miles de pesos)						
Concepto	Aprobado	Ampliaciones /Reducciones	Modificado	Devengado	Pagado	Subejercicio
4900 TRANSFERENCIAS AL EXTERIOR	0.00	0.00	0.00	0.00	0.00	0.00
5000 BIENES MUEBLES, INMUEBLES E INTANGIBLES	0.00	0.00	0.00	0.00	0.00	0.00
6000 INVERSION PUBLICA	0.00	0.00	0.00	0.00	0.00	0.00
7000 INVERSIONES FINANCIERAS Y OTRAS PROVISIONES	0.00	0.00	0.00	0.00	0.00	0.00
8000 PARTICIPACIONES Y APORTACIONES	0.00	0.00	0.00	0.00	0.00	0.00
9000 DEUDA PUBLICA	0.00	0.00	0.00	0.00	0.00	0.00
II- Gasto Etiquetado (Ramo 33 y Ramo 11)	63,992,568.43	39,090.15	64,031,658.58	38,347,012.76	38,347,012.76	25,684,645.82
1000 SERVICIOS PERSONALES	30,091,316.00	38,895.70	30,130,211.70	21,177,256.47	21,177,256.47	8,952,955.23
1100 Remuneración al Personal de Carácter Permanente	11,412,517.56	-692,449.04	10,720,068.52	7,770,476.55	7,770,476.55	2,949,591.97
1110 Dietas	0.00	0.00	0.00	0.00	0.00	0.00
1120 Haberes	0.00	0.00	0.00	0.00	0.00	0.00
1130 Sueldos base al personal permanente	11,412,517.56	-692,449.04	10,720,068.52	7,770,476.55	7,770,476.55	2,949,591.97
1140 Remuneraciones por adscripción laboral en el extranjero	0.00	0.00	0.00	0.00	0.00	0.00
1200 REMUNERACIONES AL PERSONAL DE CARÁCTER TRANSITO	612,805.88	-108,465.68	504,340.20	339,987.70	339,987.70	164,352.50
1210 Honorarios asimilables a salarios	612,805.88	-108,465.68	504,340.20	339,987.70	339,987.70	164,352.50
1220 Sueldos base al personal eventual	0.00	0.00	0.00	0.00	0.00	0.00
1230 Retribuciones por servicios de carácter social	0.00	0.00	0.00	0.00	0.00	0.00
1240 Retribución a los representantes de los trabajadores y de	0.00	0.00	0.00	0.00	0.00	0.00
1300 REMUNERACIONES ADICIONALES Y ESPECIALES	1,995,701.41	715,825.63	2,711,527.04	1,147,412.49	1,147,412.49	1,564,114.55
1310 Primas por años de servicios efectivos prestados	273,000.00	-29,299.91	243,700.09	170,870.00	170,870.00	72,830.09
1320 Primas de vacaciones, dominical y gratificación de fin de	1,722,701.41	745,125.54	2,467,826.95	976,542.49	976,542.49	1,491,284.46
1330 Horas extraordinarias	0.00	0.00	0.00	0.00	0.00	0.00
1340 Compensaciones	0.00	0.00	0.00	0.00	0.00	0.00
1350 Sobrehaberes	0.00	0.00	0.00	0.00	0.00	0.00
1360 Asignaciones de técnico, de mando, por comisión, de vi	0.00	0.00	0.00	0.00	0.00	0.00
1370 Honorarios especiales	0.00	0.00	0.00	0.00	0.00	0.00
1380 Participaciones por vigilancia en el cumplimiento de las l	0.00	0.00	0.00	0.00	0.00	0.00
1400 SEGURIDAD SOCIAL	3,226,783.39	-218,629.89	3,008,153.50	2,161,631.01	2,161,631.01	846,522.49
1410 Aportaciones de seguridad social	1,941,950.00	-189,940.09	1,752,009.91	1,234,206.67	1,234,206.67	517,803.24
1420 Aportaciones a fondos de vivienda	612,799.00	9,747.97	622,546.97	469,341.97	469,341.97	153,205.00
1430 Aportaciones al sistema para el retiro	441,446.00	-22,770.44	418,675.56	278,208.39	278,208.39	140,467.17
1440 Aportaciones para seguros	230,588.39	-15,667.33	214,921.06	179,873.98	179,873.98	35,047.08
1500 OTRAS PRESTACIONES SOCIALES Y ECONÓMICAS	12,843,507.76	269,598.68	13,113,106.44	9,684,732.72	9,684,732.72	3,428,379.72
1510 Cuotas para el fondo de ahorro y fondo de trabajo	0.00	0.00	0.00	0.00	0.00	0.00
1520 Indemnizaciones	0.00	0.00	0.00	0.00	0.00	0.00
1530 Prestaciones y haberes de retiro	0.00	0.00	0.00	0.00	0.00	0.00
1540 Prestaciones contractuales	12,265,361.94	89,099.37	12,354,461.31	9,504,233.41	9,504,233.41	2,850,227.90
1550 Apoyos a la capacitación de los servidores públicos	0.00	0.00	0.00	0.00	0.00	0.00
1590 Otras prestaciones sociales y económicas	578,145.82	180,499.31	758,645.13	180,499.31	180,499.31	578,145.82
1600 PREVISIONES	0.00	0.00	0.00	0.00	0.00	0.00
1610 Previsiones de carácter laboral, económica y de seguridad	0.00	0.00	0.00	0.00	0.00	0.00
1700 PAGO DE ESTIMULOS A SERVIDORES PÚBLICOS	0.00	73,016.00	73,016.00	73,016.00	73,016.00	0.00
1710 Estímulos	0.00	73,016.00	73,016.00	73,016.00	73,016.00	0.00
1720 Recompensas	0.00	0.00	0.00	0.00	0.00	0.00
1800 IMPUESTO SOBRE NÓMINAS Y OTROS QUE SE DERIVEN DE	0.00	0.00	0.00	0.00	0.00	0.00
1810 Impuesto sobre nóminas	0.00	0.00	0.00	0.00	0.00	0.00
1820 Otros impuestos derivados de una relación laboral	0.00	0.00	0.00	0.00	0.00	0.00
2000 MATERIALES Y SUMINISTROS	4,870,126.00	0.00	4,870,126.00	3,435,583.26	3,435,583.26	1,434,542.74
2100 MATERIALES DE ADMINISTRACION, EMISION DE DOCUMENTOS	1,737,491.00	-310,907.50	1,426,583.50	894,991.01	894,991.01	531,592.49
2110 Materiales, útiles y equipos menores de oficina	421,999.00	21,602.61	443,601.61	375,588.61	375,588.61	68,013.00
2120 Materiales y útiles de impresión y reproducción	470,363.00	-136,503.04	333,859.96	35,667.62	35,667.62	298,192.34
2130 Material estadístico y geográfico	0.00	0.00	0.00	0.00	0.00	0.00
2140 Materiales, útiles y equipos menores de tecnologías de la	446,583.00	-17,224.01	429,358.99	348,760.99	348,760.99	80,598.00
2150 Material impreso e información digital	197,820.00	-141,026.61	56,793.39	12,804.00	12,804.00	43,989.39
2160 Material de limpieza	169,278.00	-14,048.21	155,229.79	122,169.79	122,169.79	33,060.00
2170 Materiales y útiles de enseñanza	31,448.00	-23,708.24	7,739.76	0.00	0.00	7,739.76
2180 Materiales para el registro e identificación de bienes y pe	0.00	0.00	0.00	0.00	0.00	0.00
2200 ALIMENTOS Y UTENSILIOS	135,801.00	-159,983.63	295,784.63	239,763.47	239,763.47	56,021.16
2210 Productos alimenticios para personas	114,001.00	159,983.63	273,984.63	234,857.63	234,857.63	39,127.00
2220 Productos alimenticios para animales	0.00	0.00	0.00	0.00	0.00	0.00
2230 Utensilios para el servicio de alimentación	21,800.00	0.00	21,800.00	4,905.84	4,905.84	16,894.16
2300 MATERIAS PRIMAS Y MATERIALES DE PRODUCCION Y COM	0.00	0.00	0.00	0.00	0.00	0.00
2310 Productos alimenticios, agropecuarios y forestales adqui	0.00	0.00	0.00	0.00	0.00	0.00
2320 Insumos textiles adquiridos como materia prima	0.00	0.00	0.00	0.00	0.00	0.00



Instituto Estatal para la Educación de Jóvenes y Adultos
ESTADO ANALÍTICO DEL PRESUPUESTO DE EGRESOS DETALLADO- Ley de Disciplina Financiera
 Clasificación por Objeto del Gasto
 Del 01 de Enero al 30 de Septiembre de 2018



(Miles de pesos)							
Concepto	Aprobado	Ampliaciones /Reducciones	Modificado	Devengado	Pagado	Subejercicio	
2330	Productos de papel, cartón e impresos adquiridos como	0.00	0.00	0.00	0.00	0.00	0.00
2340	Combustibles, lubricantes, aditivos, carbón y sus derivad	0.00	0.00	0.00	0.00	0.00	0.00
2350	Productos químicos, farmacéuticos y de laboratorio adq	0.00	0.00	0.00	0.00	0.00	0.00
2360	Productos metálicos y a base de minerales no metálicos i	0.00	0.00	0.00	0.00	0.00	0.00
2370	Productos de cuero, piel, plástico y hule adquiridos com	0.00	0.00	0.00	0.00	0.00	0.00
2380	Mercancías adquiridas para su comercialización	0.00	0.00	0.00	0.00	0.00	0.00
2390	Otros productos adquiridos como materia prima	0.00	0.00	0.00	0.00	0.00	0.00
2400	MATERIALES Y ARTICULOS DE CONSTRUCCION Y DE REPAR	224,003.00	-98,962.67	125,040.33	42,966.22	42,966.22	82,074.11
2410	Productos minerales no metálicos	0.00	0.00	0.00	0.00	0.00	0.00
2420	Cemento y productos de concreto	48,000.00	-25,700.00	22,300.00	265.00	265.00	22,035.00
2430	Cal, yeso y productos de yeso	0.00	0.00	0.00	0.00	0.00	0.00
2440	Madera y productos de madera	0.00	0.00	0.00	0.00	0.00	0.00
2450	Vidrio y productos de vidrio	6,000.00	0.00	6,000.00	0.00	0.00	6,000.00
2460	Material eléctrico y electrónico	47,129.00	-23,585.00	23,544.00	11,599.32	11,599.32	11,944.68
2470	Artículos metálicos para la construcción	24,000.00	-13,947.00	10,053.00	52.20	52.20	10,000.80
2480	Materiales complementarios	10,234.00	0.00	10,234.00	0.00	0.00	10,234.00
2490	Otros materiales y artículos de construcción y reparaci	88,640.00	-35,730.67	52,909.33	31,049.70	31,049.70	21,859.63
2500	PRODUCTOS QUIMICOS, FARMACEUTICOS Y DE LABORATO	57,910.00	-31,833.00	26,077.00	3,169.99	3,169.99	22,907.01
2510	Productos químicos básicos	57,910.00	-31,833.00	26,077.00	3,169.99	3,169.99	22,907.01
2520	Fertilizantes, pesticidas y otros agroquímicos	0.00	0.00	0.00	0.00	0.00	0.00
2530	Medicinas y productos farmacéuticos	0.00	0.00	0.00	0.00	0.00	0.00
2540	Materiales, accesorios y suministros médicos	0.00	0.00	0.00	0.00	0.00	0.00
2550	Materiales, accesorios y suministros de laboratorio	0.00	0.00	0.00	0.00	0.00	0.00
2560	Fibras sintéticas, hules, plásticos y derivados	0.00	0.00	0.00	0.00	0.00	0.00
2590	Otros productos químicos	0.00	0.00	0.00	0.00	0.00	0.00
2600	COMBUSTIBLES, LUBRICANTES Y ADITIVOS	1,420,097.00	643,311.32	2,063,408.32	1,740,786.27	1,740,786.27	322,622.05
2610	Combustibles, lubricantes y aditivos	1,420,097.00	643,311.32	2,063,408.32	1,740,786.27	1,740,786.27	322,622.05
2620	Carbón y sus derivados	0.00	0.00	0.00	0.00	0.00	0.00
2700	VESTUARIO, BLANCOS, PRENDAS DE PROTECCION Y ARTICU	235,807.00	-80,245.19	155,561.81	71,708.35	71,708.35	83,853.46
2710	Vestuario y uniformes	235,807.00	-84,635.69	151,171.31	67,317.85	67,317.85	83,853.46
2720	Prendas de seguridad y protección personal	0.00	2,930.00	2,930.00	2,930.00	2,930.00	0.00
2730	Artículos deportivos	0.00	0.00	0.00	0.00	0.00	0.00
2740	Productos textiles	0.00	1,460.50	1,460.50	1,460.50	1,460.50	0.00
2750	Blancos y otros productos textiles, excepto prendas de v	0.00	0.00	0.00	0.00	0.00	0.00
2800	MATERIALES Y SUMINISTROS PARA SEGURIDAD	0.00	0.00	0.00	0.00	0.00	0.00
2810	Sustancias y materiales explosivos	0.00	0.00	0.00	0.00	0.00	0.00
2820	Materiales de seguridad pública	0.00	0.00	0.00	0.00	0.00	0.00
2830	Prendas de protección para seguridad pública y nacional	0.00	0.00	0.00	0.00	0.00	0.00
2900	HERRAMIENTAS, REFACCIONES Y ACCESORIOS MENORES	1,059,017.00	-281,346.59	777,670.41	442,197.95	442,197.95	335,472.46
2910	Herramientas menores	21,349.00	0.00	21,349.00	369.49	369.49	20,979.51
2920	Refacciones y accesorios menores de edificios	35,800.00	0.00	35,800.00	1,016.62	1,016.62	34,783.38
2930	Refacciones y accesorios menores de mobiliario y equipc	95,200.00	-32,682.86	62,517.14	2,705.01	2,705.01	59,812.13
2940	Refacciones y accesorios menores de equipo de cómputc	36,868.00	0.00	36,868.00	4,231.52	4,231.52	32,636.48
2950	Refacciones y accesorios menores de equipo e Instrumer	0.00	0.00	0.00	0.00	0.00	0.00
2960	Refacciones y accesorios menores de equipo de transpor	0.00	621,136.27	621,136.27	433,875.31	433,875.31	187,260.96
2970	Refacciones y accesorios menores de equipo de defensa	869,800.00	-869,800.00	0.00	0.00	0.00	0.00
2980	Refacciones y accesorios menores de maquinaria y otros	0.00	0.00	0.00	0.00	0.00	0.00
2990	Refacciones y accesorios menores otros bienes muebles	0.00	0.00	0.00	0.00	0.00	0.00
3000	SERVICIOS GENERALES	7,376,268.00	139,694.45	7,516,054.45	4,623,097.53	4,623,097.53	2,892,956.92
3100	SERVICIOS BASICOS	1,412,480.00	-169,944.68	1,242,535.32	800,239.85	800,239.85	442,295.37
3110	Energía eléctrica	999,649.00	-181,733.17	817,915.83	535,605.00	535,605.00	282,310.83
3120	Gas	0.00	0.00	0.00	0.00	0.00	0.00
3130	Agua	56,657.00	0.00	56,657.00	31,499.29	31,499.29	25,157.71
3140	Telefonía tradicional	199,336.00	3,968.51	203,304.51	142,022.36	142,022.36	61,282.15
3150	Telefonía celular	54,395.00	0.00	54,395.00	18,381.99	18,381.99	36,013.01
3160	Servicios de telecomunicaciones y satélites	0.00	4,041.00	4,041.00	4,041.00	4,041.00	0.00
3170	Servicios de acceso de Internet, redes y procesamiento d	58,006.00	0.00	58,006.00	36,473.23	36,473.23	21,532.77
3180	Servicios postales y telegráficos	44,437.00	3,778.98	48,215.98	32,216.98	32,216.98	15,999.00
3190	Servicios integrales y otros servicios	0.00	0.00	0.00	0.00	0.00	0.00
3200	SERVICIOS DE ARRENDAMIENTO	1,098,446.00	-185,881.39	912,564.61	710,760.61	710,760.61	201,804.00
3210	Arrendamiento de terrenos	0.00	0.00	0.00	0.00	0.00	0.00
3220	Arrendamiento de edificios	1,068,446.00	-225,623.39	842,822.61	653,518.61	653,518.61	189,304.00
3230	Arrendamiento de mobiliario y equipo de administración	0.00	0.00	0.00	0.00	0.00	0.00
3240	Arrendamiento de equipo e instrumental médico y de lab	0.00	0.00	0.00	0.00	0.00	0.00
3250	Arrendamiento de equipo de transporte	30,000.00	10,556.00	40,556.00	28,056.00	28,056.00	12,500.00

Clasificación por Objeto de Gasto
Del 01 de Enero al 30 de Septiembre de 2018

(Miles de pesos)

Concepto	Aprobado	Ampliaciones /Reducciones	Modificado	Devengado	Pagado	Subejercicio
3260 Arrendamiento de maquinaria, otros equipos y herrame	0.00	0.00	0.00	0.00	0.00	0.00
3270 Arrendamiento de activos Intangibles	0.00	29,186.00	29,186.00	29,186.00	29,186.00	0.00
3280 Arrendamiento financiero	0.00	0.00	0.00	0.00	0.00	0.00
3290 Otros arrendamientos	0.00	0.00	0.00	0.00	0.00	0.00
3300 SERVICIOS PROFESIONALES, CIENTIFICOS, TECNICOS Y OTROS	1,116,290.00	284,269.35	1,400,559.35	755,478.69	755,478.69	645,080.66
3310 Servicios legales, de contabilidad, auditoría y relacionad	352,569.00	174,464.68	527,033.68	386,380.75	386,380.75	140,652.93
3320 Servicios de diseño, arquitectura, ingeniería y actividade	0.00	0.00	0.00	0.00	0.00	0.00
3330 Servicios de consultoría administrativa, procesos, técnica	90,000.00	0.00	90,000.00	0.00	0.00	90,000.00
3340 Servicios de capacitación	35,000.00	65,008.00	100,008.00	80,008.00	80,008.00	20,000.00
3350 Servicios de investigación científica y desarrollo	0.00	0.00	0.00	0.00	0.00	0.00
3360 Servicios de apoyo administrativo, traducción, fotocopia	494,721.00	44,796.67	539,517.67	189,793.94	189,793.94	349,723.73
3370 Servicios de protección y seguridad	0.00	0.00	0.00	0.00	0.00	0.00
3380 Servicios de vigilancia	144,000.00	0.00	144,000.00	99,296.00	99,296.00	44,704.00
3390 Servicios profesionales, científicos y técnicos Integrales	0.00	0.00	0.00	0.00	0.00	0.00
3400 SERVICIOS FINANCIEROS, BANCARIOS Y COMERCIALES	767,300.00	-220,978.21	546,321.79	459,659.41	459,659.41	86,662.38
3410 Servicios financieros y bancarios 342 Servicios de cobran	45,920.00	7,785.94	53,705.94	32,113.96	32,113.96	21,591.98
3430 Servicios de recaudación, traslado y custodia de valores	0.00	0.00	0.00	0.00	0.00	0.00
3440 Seguros de responsabilidad patrimonial y fianzas	0.00	0.00	0.00	0.00	0.00	0.00
3450 Seguro de bienes patrimoniales	670,000.00	-228,764.15	441,235.85	427,545.45	427,545.45	13,690.40
3460 Almacenaje, envase y embalaje	0.00	0.00	0.00	0.00	0.00	0.00
3470 Fletes y maniobras	51,380.00	0.00	51,380.00	0.00	0.00	51,380.00
3480 Comisiones por ventas	0.00	0.00	0.00	0.00	0.00	0.00
3490 Servicios financieros, bancarios y comerciales Integrales	0.00	0.00	0.00	0.00	0.00	0.00
3500 SERVICIOS DE INSTALACION, REPARACION, MANTENIMIEN	622,289.00	149,659.38	771,948.38	426,834.06	426,834.06	345,114.32
3510 Conservación y mantenimiento menor de inmuebles	84,551.00	21,270.16	105,821.16	74,276.43	74,276.43	31,544.73
3520 Instalación, reparación y mantenimiento de mobiliario y	91,071.00	2,265.00	93,336.00	45,256.40	45,256.40	48,079.60
3530 Instalación, reparación y mantenimiento de equipo de c	122,600.00	0.00	122,600.00	4,176.00	4,176.00	118,424.00
3540 Instalación, reparación y mantenimiento de equipo e Inst	0.00	0.00	0.00	0.00	0.00	0.00
3550 Reparación y mantenimiento de equipo de transporte	287,263.00	104,961.08	392,224.08	253,308.09	253,308.09	138,915.99
3560 Reparación y mantenimiento de equipo de defensa y seg	0.00	0.00	0.00	0.00	0.00	0.00
3570 Instalación, reparación y mantenimiento de maquinaria,	0.00	0.00	0.00	0.00	0.00	0.00
3580 Servicios de limpieza y manejo de desechos	36,804.00	8,530.74	45,334.74	37,184.74	37,184.74	8,150.00
3590 Servicios de jardinería y fumigación	0.00	12,632.40	12,632.40	12,632.40	12,632.40	0.00
3600 SERVICIOS DE COMUNICACION SOCIAL Y PUBLICIDAD	0.00	0.00	0.00	0.00	0.00	0.00
3610 Difusión por radio, televisión y otros medios de mensaje	0.00	0.00	0.00	0.00	0.00	0.00
3620 Difusión por radio, televisión y otros medios de mensaje	0.00	0.00	0.00	0.00	0.00	0.00
3630 Servicios de creatividad, preproducción y producción de	0.00	0.00	0.00	0.00	0.00	0.00
3640 Servicios de revelado de fotografías	0.00	0.00	0.00	0.00	0.00	0.00
3650 Servicios de la industria fílmica, del sonido y del video	0.00	0.00	0.00	0.00	0.00	0.00
3660 Servicio de creación y difusión de contenido exclusivame	0.00	0.00	0.00	0.00	0.00	0.00
3690 Otros servicios de información	0.00	0.00	0.00	0.00	0.00	0.00
3700 SERVICIOS DE TRASLADO Y VIATICOS	2,077,502.00	257,681.26	2,335,183.26	1,394,444.97	1,394,444.97	940,698.29
3710 Pasajes aéreos	241,700.00	67,907.59	309,607.59	203,599.90	203,599.90	106,007.69
3720 Pasajes terrestres	258,159.00	-86,600.00	171,559.00	24,801.31	24,801.31	146,757.69
3730 Pasajes marítimos, lacustres y fluviales	98,616.00	0.00	98,616.00	16,828.76	16,828.76	81,787.24
3740 Autotransporte	0.00	0.00	0.00	0.00	0.00	0.00
3750 Viáticos en el país	1,479,027.00	276,333.67	1,755,360.67	1,149,215.00	1,149,215.00	606,145.67
3760 Viáticos en el extranjero	0.00	0.00	0.00	0.00	0.00	0.00
3770 Gastos de instalación y traslado de menaje	0.00	0.00	0.00	0.00	0.00	0.00
3780 Servicios integrales de traslado y viáticos	0.00	0.00	0.00	0.00	0.00	0.00
3790 Otros servicios de traslado y hospedaje	0.00	0.00	0.00	0.00	0.00	0.00
3800 SERVICIOS OFICIALES	262,053.00	0.00	262,053.00	30,751.20	30,751.20	231,301.80
3810 Gastos de ceremonial	0.00	0.00	0.00	0.00	0.00	0.00
3820 Gastos de orden social y cultural	66,053.00	0.00	66,053.00	7,394.60	7,394.60	58,658.40
3830 Congresos y convenciones	196,000.00	0.00	196,000.00	23,356.60	23,356.60	172,643.40
3840 Exposiciones	0.00	0.00	0.00	0.00	0.00	0.00
3850 Gastos de representación	0.00	0.00	0.00	0.00	0.00	0.00
3900 OTROS SERVICIOS GENERALES 391 Servicios funerarios y de	20,000.00	24,928.74	44,928.74	44,928.74	44,928.74	0.00
3920 Impuestos y derechos	20,000.00	23,996.13	43,996.13	43,996.13	43,996.13	0.00
3930 Impuestos y derechos de importación	0.00	0.00	0.00	0.00	0.00	0.00
3940 Sentencias y resoluciones judiciales	0.00	0.00	0.00	0.00	0.00	0.00
3950 Penas, multas, accesorios y actualizaciones	0.00	932.61	932.61	932.61	932.61	0.00
3980 Impuesto Sobre nómina	0.00	0.00	0.00	0.00	0.00	0.00
3990 Otros servicios generales	0.00	0.00	0.00	0.00	0.00	0.00
4000 TRANSFERENCIAS, ASIGNACIONES, SUBSIDIOS Y OTRAS AYU	71,834,766.43	-139,500.00	71,695,266.43	9,111,075.50	9,111,075.50	12,404,190.93



Instituto Estatal para la Educación de Jóvenes y Adultos
ESTADO ANALÍTICO DEL PRESUPUESTO DE EGRESOS DETALLADO- Ley de Disciplina Financiera
 Clasificación por Objeto del Gasto
 Del 01 de Enero al 30 de Septiembre de 2018
 (Miles de pesos)



Concepto	Aprobado	Ampliaciones /Reducciones	Modificado	Devengado	Pagado	Subejercicio
4100 TRANSFERENCIAS INTERNAS Y ASIGNACIONES AL SECTOR F	0.00	0.00	0.00	0.00	0.00	0.00
4200 TRANSFERENCIAS AL RESTO DEL SECTOR PUBLICO	0.00	0.00	0.00	0.00	0.00	0.00
4300 SUBSIDIOS Y SUBVENCIONES	0.00	0.00	0.00	0.00	0.00	0.00
4400 AYUDAS SOCIALES	21,654,766.43	-139,500.00	21,515,266.43	9,111,075.50	9,111,075.50	12,404,190.93
4410 Ayudas sociales a personas	21,654,766.43	-139,500.00	21,515,266.43	9,111,075.50	9,111,075.50	12,404,190.93
4500 PENSIONES Y JUBILACIONES	0.00	0.00	0.00	0.00	0.00	0.00
4600 TRANSFERENCIAS A FIDEICOMISOS, MANDATOS Y OTROS A	0.00	0.00	0.00	0.00	0.00	0.00
4900 TRANSFERENCIAS AL EXTERIOR	0.00	0.00	0.00	0.00	0.00	0.00
5000 BIENES MUEBLES, INMUEBLES E INTANGIBLES	0.00	0.00	0.00	0.00	0.00	0.00
6000 INVERSION PUBLICA	0.00	0.00	0.00	0.00	0.00	0.00
7000 INVERSIONES FINANCIERAS Y OTRAS PROVISIONES	0.00	0.00	0.00	0.00	0.00	0.00
8000 PARTICIPACIONES Y APORTACIONES	0.00	0.00	0.00	0.00	0.00	0.00
9000 DEUDA PUBLICA	0.00	0.00	0.00	0.00	0.00	0.00
Total	83,353,705.43	26,199,944.15	109,553,649.58	67,191,729.70	67,191,729.70	42,361,919.88

ELABORO: LCDO. MARCO PAREDES ULLOA
 JEFE DE PROGRAMACION Y PRESUPUESTO

REVISO: LCDO. ROMANA MARIANA
 DIRECTOR DE PLANEACION Y OPERATIVO

AUTORIZO: LCDA. MARIA CARMEN RAYGOZA ALCOCER
 DIRECTORA GENERAL

Del 01 de Enero al 30 de Septiembre de 2018

CONCEPTO	EGRESOS					SUB EJERCICIO
	APROBADO	AMPLIACION/ (REDUCCIONES)	MODIFICADO	DEVENGADO	PAGADO	
L. Gasto No Etiquetado (Gobierno del Estado)	19,361,137.00	26,160,854.00	45,521,991.00	28,844,716.94	28,844,716.94	16,677,274.06
Servicios Personales	11,302,461.00	0.00	11,302,461.00	6,768,936.47	6,768,936.47	4,533,524.53
1 Remuneraciones al Personal de Carácter Permanente	1,566,617.00	-12,000.00	1,554,617.00	1,227,672.18	1,227,672.18	326,944.82
2 Remuneraciones al Personal de Carácter Transitorio	2,374,824.00	168,091.12	2,542,915.12	1,749,584.36	1,749,584.36	793,330.76
3 Remuneraciones Adicionales y Especiales	4,518,806.00	-8,541.34	4,510,264.66	2,307,196.35	2,307,196.35	2,203,068.31
4 Seguridad Social	1,176,978.00	-122,291.12	1,054,686.88	419,387.34	419,387.34	635,299.54
5 Otras Prestaciones Sociales y Económicas	1,337,555.00	-11,458.66	1,326,096.34	973,868.20	973,868.20	352,228.14
6 Previsiones	113,069.00	0.00	113,069.00	0.00	0.00	113,069.00
7 Pago de Estímulos a Servidores Públicos	214,612.00	-13,800.00	200,812.00	91,228.04	91,228.04	109,583.96
Materiales y Suministros	1,390,936.00	3,260,200.92	4,651,136.92	3,288,933.39	3,288,933.39	1,362,203.53
1 Materiales de Administración, Emisión de Documentos y Artículos Oficiales	525,939.00	0.00	525,939.00	9,809.00	9,809.00	516,130.00
2 Alimentos y Utensilios	97,695.00	0.00	97,695.00	15,424.20	15,424.20	82,270.80
3 Materias Primas y Materiales de Producción y Comercialización	0.00	0.00	0.00	0.00	0.00	0.00
4 Materiales y Artículos de Construcción y de Reparación	62,159.00	0.00	62,159.00	0.00	0.00	62,159.00
5 Productos Químicos, Farmacéuticos y de Laboratorio	5,869.00	0.00	5,869.00	0.00	0.00	5,869.00
6 Combustibles, Lubricantes y Aditivos	569,499.00	1,250,000.00	1,819,499.00	1,253,500.00	1,253,500.00	565,999.00
7 Vestuario, Blancos, Prendas de Protección y Artículos Deportivos	17,847.00	0.00	17,847.00	0.00	0.00	17,847.00
8 Materiales y Suministros para Seguridad	0.00	0.00	0.00	0.00	0.00	0.00
9 Herramientas, Refacciones y Accesorios Menores	111,928.00	2,010,200.92	2,122,128.92	2,010,200.19	2,010,200.19	111,928.73
Servicios Generales	2,499,508.00	22,900,653.08	25,400,162.08	16,410,386.99	16,410,386.99	8,989,775.09
1 Servicios Básicos	720,028.00	-333.00	719,695.00	50,635.26	50,635.26	669,059.74
2 Servicios de Arrendamiento	142,679.00	6,752,493.45	6,895,172.45	0.00	0.00	6,895,172.45
3 Servicios Profesionales, Científicos, Técnicos y otros Servicios	460,114.00	0.00	460,114.00	4,228.56	4,228.56	455,885.44
4 Servicios Financieros, Bancarios y Comerciales	174,434.00	0.00	174,434.00	0.00	0.00	174,434.00
5 Servicios de Instalación, Reparación, Mantenimiento y Conservación	131,159.00	15,968,159.63	16,099,318.63	16,001,730.21	16,001,730.21	97,588.42
6 Servicios de Comunicación Social y Publicidad.	0.00	0.00	0.00	0.00	0.00	0.00
7 Servicios de Traslado y Viáticos	537,257.00	0.00	537,257.00	230.00	230.00	537,027.00
8 Servicios Oficiales	12,201.00	180,000.00	192,201.00	180,000.00	180,000.00	12,201.00
9 Otros Servicios Generales	321,637.00	333.00	321,970.00	173,562.96	173,562.96	148,407.04
Transferencias, Asignaciones, Subsidios y Otras Ayudas	4,168,231.00	0.00	4,168,231.00	2,376,460.09	2,376,460.09	1,791,770.91
1 Transferencias Internas y Asignaciones al Sector Público	0.00	0.00	0.00	0.00	0.00	0.00
2 Transferencias al resto del Sector Público	0.00	0.00	0.00	0.00	0.00	0.00
3 Subsidios y Subvenciones	0.00	0.00	0.00	0.00	0.00	0.00
4 Ayudas Sociales	4,168,231.00	0.00	4,168,231.00	2,376,460.09	2,376,460.09	1,791,770.91
5 Pensiones y Jubilaciones	0.00	0.00	0.00	0.00	0.00	0.00
6 Transferencias a Fideicomisos, Mandatos y Otros Análogos	0.00	0.00	0.00	0.00	0.00	0.00
7 Transferencias a la Seguridad Social	0.00	0.00	0.00	0.00	0.00	0.00
8 Donativos	0.00	0.00	0.00	0.00	0.00	0.00
9 Transferencias al Exterior	0.00	0.00	0.00	0.00	0.00	0.00
Bienes Muebles, Inmuebles e Intangibles	0.00	0.00	0.00	0.00	0.00	0.00
Inversión Pública	0.00	0.00	0.00	0.00	0.00	0.00
Inversiones Financieras y Otras Provisiones	0.00	0.00	0.00	0.00	0.00	0.00
1 Inversiones para el Fomento de Actividades Productivas	0.00	0.00	0.00	0.00	0.00	0.00
2 Acciones y Participaciones de Capital	0.00	0.00	0.00	0.00	0.00	0.00
3 Compra de Títulos y Valores	0.00	0.00	0.00	0.00	0.00	0.00
4 Concesión de Préstamos	0.00	0.00	0.00	0.00	0.00	0.00
5 Inversiones en Fideicomisos, Mandatos y otros Análogos	0.00	0.00	0.00	0.00	0.00	0.00
6 Otras Inversiones Financieras	0.00	0.00	0.00	0.00	0.00	0.00
7 Provisiones para Contingencias y otras Errogaciones Especiales	0.00	0.00	0.00	0.00	0.00	0.00

Del 01 de Enero al 30 de Septiembre de 2018

CONCEPTO	EGRESOS					SUBEJERCICIO
	APROBADO	AMPLIACION/ (REDUCCIONES)	MODIFICADO	DEVENGADO	PAGADO	
Participaciones y Aportaciones	0.00	0.00	0.00	0.00	0.00	0.00
1 Participaciones	0.00	0.00	0.00	0.00	0.00	0.00
2 Aportaciones	0.00	0.00	0.00	0.00	0.00	0.00
3 Convenios	0.00	0.00	0.00	0.00	0.00	0.00
Deuda Pública	0.00	0.00	0.00	0.00	0.00	0.00
1 Amortización de la Deuda Pública	0.00	0.00	0.00	0.00	0.00	0.00
2 Intereses de la Deuda Pública	0.00	0.00	0.00	0.00	0.00	0.00
3 Comisiones de la Deuda Pública	0.00	0.00	0.00	0.00	0.00	0.00
4 Gastos de la Deuda Pública	0.00	0.00	0.00	0.00	0.00	0.00
5 Costo por Coberturas	0.00	0.00	0.00	0.00	0.00	0.00
6 Apoyos Financieros	0.00	0.00	0.00	0.00	0.00	0.00
7 Adeudos de Ejercicios Fiscales Anteriores (adefas)	0.00	0.00	0.00	0.00	0.00	0.00
II. Gasto Etiquetado (Ramo 33 y Ramo 11)	63,992,568.43	39,090.15	64,031,658.58	38,347,012.76	38,347,012.76	25,684,645.82
Servicios Personales	30,091,316.00	38,895.70	30,130,211.70	21,177,256.47	21,177,256.47	8,952,955.23
1 Remuneraciones al Personal de Carácter Permanente	11,412,517.56	-692,449.04	10,720,068.52	7,770,476.55	7,770,476.55	2,949,591.97
2 Remuneraciones al Personal de Carácter Transitorio	612,805.88	-108,465.68	504,340.20	339,987.70	339,987.70	164,352.50
3 Remuneraciones Adicionales y Especiales	1,995,701.41	715,825.63	2,711,527.04	1,147,412.49	1,147,412.49	1,564,114.55
4 Seguridad Social	3,226,783.41	-218,629.91	3,008,153.50	2,161,631.01	2,161,631.01	846,522.49
5 Otras Prestaciones Sociales y Económicas	12,843,507.74	269,598.70	13,113,106.44	9,684,732.72	9,684,732.72	3,428,373.72
6 Previsiones	0.00	0.00	0.00	0.00	0.00	0.00
7 Pago de Estímulos a Servidores Públicos	0.00	73,016.00	73,016.00	73,016.00	73,016.00	0.00
Materiales y Suministros	4,870,128.00	0.00	4,870,126.00	3,435,583.26	3,435,583.26	1,434,542.74
1 Materiales de Administración, Emisión de Documentos y Artículos Oficiales	1,737,491.00	-310,907.50	1,426,583.50	894,991.01	894,991.01	531,592.49
2 Alimentos y Utensilios	135,801.00	159,983.63	295,784.63	239,763.47	239,763.47	56,021.16
3 Materias Primas y Materiales de Producción y Comercialización	0.00	0.00	0.00	0.00	0.00	0.00
4 Materiales y Artículos de Construcción y de Reparación	224,003.00	-98,962.67	125,040.33	42,966.22	42,966.22	82,074.11
5 Productos Químicos, Farmacéuticos y de Laboratorio	57,910.00	-31,833.00	26,077.00	3,169.99	3,169.99	22,907.01
6 Combustibles, Lubricantes y Aditivos	1,420,097.00	643,311.32	2,063,408.32	1,740,786.27	1,740,786.27	322,622.05
7 Vestuario, Blancos, Prendas de Protección y Artículos Deportivos	235,807.00	-80,245.19	155,561.81	71,708.35	71,708.35	83,853.46
8 Materiales y Suministros para Seguridad	0.00	0.00	0.00	0.00	0.00	0.00
9 Herramientas, Refacciones y Accesorios Menores	1,059,017.00	-281,346.59	777,670.41	442,197.95	442,197.95	335,472.46
Servicios Generales	7,376,360.00	-139,694.45	7,516,054.45	4,623,097.53	4,623,097.53	2,892,956.92
1 Servicios Básicos	1,412,480.00	-169,944.68	1,242,535.32	800,239.85	800,239.85	442,295.47
2 Servicios de Arrendamiento	1,098,446.00	-185,881.39	912,564.61	710,760.61	710,760.61	201,804.00
3 Servicios Profesionales, Científicos, Técnicos y otros Servicios	1,116,290.00	284,269.35	1,400,559.35	755,478.69	755,478.69	645,080.66
4 Servicios Financieros, Bancarios y Comerciales	767,300.00	-220,978.21	546,321.79	459,659.41	459,659.41	86,662.38
5 Servicios de Instalación, Reparación, Mantenimiento y Conservación	622,289.00	149,659.38	771,948.38	426,834.06	426,834.06	345,114.32
6 Servicios de Comunicación Social y Publicidad	0.00	0.00	0.00	0.00	0.00	0.00
7 Servicios de Traslado y Viáticos	2,077,502.00	257,641.26	2,335,143.26	1,394,444.97	1,394,444.97	940,698.29
8 Servicios Oficiales	262,053.00	0.00	262,053.00	30,751.20	30,751.20	231,301.80
9 Otros Servicios Generales	20,000.00	24,928.74	44,928.74	44,928.74	44,928.74	0.00
Transferencias, Asignaciones, Subsidios y Otras Ayudas	21,654,766.43	-139,500.00	21,515,266.43	9,111,075.50	9,111,075.50	12,404,190.93
1 Transferencias Internas y Asignaciones al Sector Público	0.00	0.00	0.00	0.00	0.00	0.00
2 Transferencias al resto del Sector Público	0.00	0.00	0.00	0.00	0.00	0.00
3 Subsidios y Subvenciones	0.00	0.00	0.00	0.00	0.00	0.00
4 Ayudas Sociales	21,654,766.43	-139,500.00	21,515,266.43	9,111,075.50	9,111,075.50	12,404,190.93
5 Pensiones y Jubilaciones	0.00	0.00	0.00	0.00	0.00	0.00
6 Transferencias a Fideicomisos, Mandatos y Otros Análogos	0.00	0.00	0.00	0.00	0.00	0.00
7 Transferencias a la Seguridad Social	0.00	0.00	0.00	0.00	0.00	0.00
8 Donativos	0.00	0.00	0.00	0.00	0.00	0.00



INSTITUTO ESTATAL PARA LA EDUCACION DE JOVENES Y ADULTOS

Estado Analítico del Ejercicio del Presupuesto de Egresos- LDF

(Clasificación por Objeto del Gasto, Capitulo y Concepto)



IEEA INSTITUTO ESTATAL PARA LA EDUCACIÓN DE JOVENES Y ADULTOS

Del 01 de Enero al 30 de Septiembre de 2018

CONCEPTO	EGRESOS					SUB EJERCICIO
	APROBADO	AMPLIACION/ (REDUCCIONES)	MODIFICADO	DEVENGADO	PAGADO	
9 Transferencias al Exterior	0.00	0.00	0.00	0.00	0.00	0.00
Bienes Muebles, Inmuebles e Intangibles	0.00	0.00	0.00	0.00	0.00	0.00
1 Mobiliario y Equipo de Administración	0.00	0.00	0.00	0.00	0.00	0.00
2 Mobiliario y Equipo Educativo y Recreativo	0.00	0.00	0.00	0.00	0.00	0.00
3 Equipo e Instrumental Médico y de Laboratorio	0.00	0.00	0.00	0.00	0.00	0.00
4 Vehículos y Equipo de Transporte	0.00	0.00	0.00	0.00	0.00	0.00
5 Equipo de Defensa y Seguridad	0.00	0.00	0.00	0.00	0.00	0.00
6 Maquinaria, otros Equipos y Herramientas	0.00	0.00	0.00	0.00	0.00	0.00
7 Activos Biológicos	0.00	0.00	0.00	0.00	0.00	0.00
8 Bienes Inmuebles	0.00	0.00	0.00	0.00	0.00	0.00
9 Activos Intangibles	0.00	0.00	0.00	0.00	0.00	0.00
Inversión Pública	0.00	0.00	0.00	0.00	0.00	0.00
1 Obra Pública en Bienes de Dominio Público	0.00	0.00	0.00	0.00	0.00	0.00
2 Obra Pública en Bienes Propios	0.00	0.00	0.00	0.00	0.00	0.00
3 Proyectos Productivos y Acciones de Fomento	0.00	0.00	0.00	0.00	0.00	0.00
Inversiones Financieras y Otras Provisiones	0.00	0.00	0.00	0.00	0.00	0.00
1 Inversiones para el Fomento de Actividades Productivas.	0.00	0.00	0.00	0.00	0.00	0.00
2 Acciones y Participaciones de Capital	0.00	0.00	0.00	0.00	0.00	0.00
3 Compra de Títulos y Valores	0.00	0.00	0.00	0.00	0.00	0.00
4 Concesión de Préstamos	0.00	0.00	0.00	0.00	0.00	0.00
5 Inversiones en Fideicomisos, Mandatos y otros Análogos	0.00	0.00	0.00	0.00	0.00	0.00
6 Otras Inversiones Financieras	0.00	0.00	0.00	0.00	0.00	0.00
7 Provisiones para Contingencias y otras Eroaciones Especiales	0.00	0.00	0.00	0.00	0.00	0.00
Participaciones y Aportaciones	0.00	0.00	0.00	0.00	0.00	0.00
1 Participaciones	0.00	0.00	0.00	0.00	0.00	0.00
2 Aportaciones	0.00	0.00	0.00	0.00	0.00	0.00
3 Convenios	0.00	0.00	0.00	0.00	0.00	0.00
Deuda Pública	0.00	0.00	0.00	0.00	0.00	0.00
1 Amortización de la Deuda Pública	0.00	0.00	0.00	0.00	0.00	0.00
2 Intereses de la Deuda Pública	0.00	0.00	0.00	0.00	0.00	0.00
3 Comisiones de la Deuda Pública	0.00	0.00	0.00	0.00	0.00	0.00
4 Gastos de la Deuda Pública	0.00	0.00	0.00	0.00	0.00	0.00
5 Costo por Coberturas	0.00	0.00	0.00	0.00	0.00	0.00
6 Apoyos Financieros	0.00	0.00	0.00	0.00	0.00	0.00

ELABORO: LCDO. MURCIELLO MAREDES ULLOA
JEFE DE PROGRAMACION Y PRESUPUESTO

REVISO: LCDO. ROMAN... CAH
DIRECTOR DE PLANEACION Y OPERATIVO

AUTORIZO: LCDA. MARIA CANCELARIA... GOZA ALCÓCER
DIRECTORA GENERAL



INSTITUTO ESTATAL PARA LA EDUCACION DE LOS JOVENES Y ADULTOS
Estado Analítico del Ejercicio del Presupuesto de Egresos
Clasificación Económica (por Tipo de Gasto)
Del 01 de Enero al 30 de Septiembre de 2018



IIEA
INSTITUTO ESTATAL PARA LA EDUCACIÓN
DE JOVENES Y ADULTOS

Concepto	Egresos					Subejercicio
	Aprobado	Ampliaciones/ (Reducciones)	Modificado	Devengado	Pagado	
Gasto Corriente	83,353,705.43	26,199,944.15	109,553,649.58	67,191,729.70	67,191,729.70	42,361,919.88
Gasto de Capital	0.00	0.00	0.00	0.00	0.00	0.00
Amortización de la Deuda y Disminución de Pasivos	0.00	0.00	0.00	0.00	0.00	0.00
Total del Gasto	83,353,705.43	26,199,944.15	109,553,649.58	67,191,729.70	67,191,729.70	42,361,919.88

ELABORO: LCDO. MARCO ANTONIO AREDES ULLOA
JEFE DE PROGRAMACION Y PRESUPUESTO

REVISO: LCDO. ROMAN VALDECANAL
DIRECTOR DE PLANEACION Y RES. OPERATIVO

AUTORIZO: LCDA. MARIA CARMEN RIVERA HAYGOZA ALCOGER
DIRECTORA GENERAL



INSTITUTO ESTATAL PARA LA EDUCACIÓN DE LOS JOVENES Y ADULTOS
Gasto por Categoría Programática
Del 01 de Enero al 30 de Septiembre de 2018



IEEA
INSTITUTO ESTATAL PARA LA EDUCACIÓN
DE JOVENES Y ADULTOS

Concepto	Egresos					Subejercicio
	Aprobado	Ampliaciones/ (Reducciones)	Modificado	Devengado	Pagado	
Programas	83,353,705.43	26,199,944.15	109,553,649.58	67,191,729.70	67,191,729.70	42,361,919.88
Subsidios: Sector Social y Privado o Entidades Federativas y Municipios	0.00	0.00	0.00	0.00	0.00	0.00
Sujetos a Reglas de Operación	0.00	0.00	0.00	0.00	0.00	0.00
Otros Subsidios	0.00	0.00	0.00	0.00	0.00	0.00
Desempeño de las Funciones	83,353,705.43	26,199,944.15	109,553,649.58	67,191,729.70	67,191,729.70	42,361,919.88
Prestación de Servicios Públicos	83,353,705.43	26,199,944.15	109,553,649.58	67,191,729.70	67,191,729.70	42,361,919.88
Total del Gasto	83,353,705.43	26,199,944.15	109,553,649.58	67,191,729.70	67,191,729.70	42,361,919.88

ELABORO: LCDO. MARCO ANTONIO PAREDES LULLOA
JEFE DE PROGRAMACIÓN Y PRESUPUESTO

REVISÓ: LCDO. ROMÁN GARCÍA CANO
DIRECTOR DE PLANEACIÓN Y S.S. OPERATIVO

ATORIZO: LCDA. MARIA CARMEN RIVERA ALDAS
DIRECTORA GENERAL




INSTITUTO ESTATAL PARA LA EDUCACION DE LOS JOVENES Y ADULTOS
PROGRAMAS PRESUPUESTARIOS POR SECTOR
Del 01 de Enero al 30 de Septiembre de 2018




IEEA
INSTITUTO ESTATAL PARA LA EDUCACION
DE JOVENES Y ADULTOS


SECTOR	PP	DENOMINACIÓN	PRESUPUESTO				Porcentaje de Ejercicio	
			APROBADO	MODIFICADO	DEVENGADO	PAGADO	Ejer /	Ejer /
							Aprob.	Modif.
1		Educación	83,353,705.43	109,553,649.58	67,191,729.70	67,191,729.70	80.61%	61.33%
E		Prestación de Servicios Públicos	83,353,705.43	109,553,649.58	67,191,729.70	67,191,729.70	80.61%	61.33%
ED04		INSTITUTO ESTATAL PARA LA EDUCACION DE JOVENES Y ADULTOS	83,353,705.43	109,553,649.58	67,191,729.70	67,191,729.70	80.61%	61.33%



ELABORO: LCDO. MARIO J. BARRALES ULLDA
JEFE DE PROGRAMACION PRESUPUESTO



REVISO: LCDO. ROMANA VALLEJAN
DIRECTO DE PLANEACION PRESUPUESTO OPERATIVO



AUTORIZO: LCDA. MARISSA DE MARÍA ALCOCER
DIRECTORA GENERAL