



**GOBIERNO DEL ESTADO DE QUINTANA ROO
FORMATO EVALUATORIO PROGRAMÁTICO DEL SIPRES FESIPRES-01**

INDICADORES

TRIMESTRE			
1	2		4

FECHA	09/10/2024
-------	------------

INSTITUCIÓN: 2232629329 - Instituto para el Desarrollo y Financiamiento del Estado de Quintana Roo
PROGRAMA PRESUPUESTARIO: F005 - Gestión de Fondos de Financiamiento y Atracción de Inversión al Estado.
UNIDAD RESPONSABLE: 6329-1406 - Dirección de Administración y Finanzas
FIN: F - Contribuir a fomentar y garantizar una política hacendaria integral, que promueva el crecimiento económico y la igualdad, que favorezca las actividades económicas y la estabilidad financiera en el estado de Quintana Roo bajo un modelo sustentable y transparente.

IDENTIFICACIÓN DEL INDICADOR	
Indicador	PED2511 - Tasa de Variación de los Ingresos

VARIABLES	
OTRO	Tasa de Variación de Los Ingresos
	Unidad de Medida
	272 - Tasa de Variación

METAS												
Linea Base	Año Meta	Meta Programada en el Año	Tipo de Meta	Comportamiento del Indicador hacia la Meta	Tipo de Método	Sematización						
						Verde	Amarillo	Rojo				
	2021	2024	NO ACUMULATIVA	ASCENDENTE	OTRO	1.900	2.100	1.900	1.800	1.900	1.800	2.100

Variable	Calendario Programado													
	Enero	Febrero	Marzo	Abril	Mayo	Junio	Julio	Agosto	Septiembre	Octubre	Noviembre	Diciembre	Total	
OTRO	0.000	0.000	0.000	0.000	0.000	0.000	0.000	0.000	0.000	0.000	0.000	0.000	2.000	2.000

Variable	Calendario Modificado													
	Enero	Febrero	Marzo	Abril	Mayo	Junio	Julio	Agosto	Septiembre	Octubre	Noviembre	Diciembre	Total	
OTRO	0.000	0.000	0.000	0.000	0.000	0.000	0.000	0.000	0.000	0.000	0.000	0.000	2.000	2.000

[Signature]
 Lic. Ingrid Millagros Caballero Méndez
 Directora de Administración y Finanzas


C.P. Eduardo José Flores Casares
 Director Financiero

[Signature]
 Lic. Ari Adler Britman
 Director General

Elaboró

Revisó

Autorizó



INDICADORES

TRIMESTRE			
1	2	3	4

FECHA
09/10/2024

Variable	Calendario Ejecutado												Total
	Enero	Febrero	Marzo	Abril	Mayo	Junio	Julio	Agosto	Septiembre	Octubre	Noviembre	Diciembre	
OTRO	0.000	0.000	0.000	0.000	0.000	0.000	0.000	0.000	0.000	0.000	0.000	0.000	0.000

AVANCES PROGRAMÁTICOS					
Modificado	Trimestral		Acumulado		Nivel de Cumplimiento
	Ejecutado	Nivel de Cumplimiento	Ejecutado	Nivel de Cumplimiento	
abs	abs	%	abs	%	%
0.000	0.000	0.000	0.000	0.000	0.000

RESULTADOS	
Meta Anual Equivalente	Color del Semáforo
0.000	SIN META
Observaciones	

Lic. Ingrid Milagros Caballero Méndez
 Directora de Administración y Finanzas


Elaboró

C.P. Eduardo José Flores Casares
 Director Financiero

Revisó

Lic. Ari Adler Brofman
 Director General

Autorizó



TRIMESTRE			
1	2	3	4

FECHA	09/10/2024
-------	------------

INSTITUCIÓN: 232629929 - Instituto para el Desarrollo y Financiamiento del Estado de Quintana Roo
PROGRAMA PRESUPUESTARIO: F005 - Gestión de Fondos de Financiamiento y Atracción de Inversión al Estado.
UNIDAD RESPONSABLE: 6329-1403 - Dirección de Proyectos
PROPÓSITO: F.P - Los inversionistas reconocen como destino de inversión al estado de Quintana Roo diversificando la actividad económica.

IDENTIFICACIÓN DEL INDICADOR	
Indicador	1904011 - Índice de Competitividad Estatal

VARIABLES	Unidad de Medida	142 - Índice
-----------	------------------	--------------

Línea Base	Año Meta	Meta Programada en el Año	Tipo de Meta	Comportamiento del Indicador hacia la Meta	Tipo de Método		SematOrización	Valor		
					ASCENDENTE	INDICE			Verde	Amarillo
	2024	0.000	NO ACUMULATIVA	ASCENDENTE	INDICE	4.750	4.500	4.750	4.500	5.250

Variable	Calendario Programado												Total		
	Enero	Febrero	Marzo	Abril	Mayo	Junio	Julio	Agosto	Septiembre	Octubre	Noviembre	Diciembre			
INDICE	0.000	0.000	0.000	0.000	0.000	0.000	0.000	0.000	0.000	0.000	0.000	0.000	0.000	5.000	5.000

Variable	Calendario Modificado												Total		
	Enero	Febrero	Marzo	Abril	Mayo	Junio	Julio	Agosto	Septiembre	Octubre	Noviembre	Diciembre			
INDICE	0.000	0.000	0.000	0.000	0.000	0.000	0.000	0.000	0.000	0.000	0.000	0.000	0.000	5.000	5.000

[Signature]
Lic. Ingrid Milagros Caballero Méndez
Directora de Administración y Finanzas


C.P. Eduardo José Flores Casares
[Signature]
Director Financiero

[Signature]
Lic. Ari Adair Brölmán
Director General

Elaboró

Revisó

Autorizó



INDICADORES

TRIMESTRE			
1	2		4

FECHA
09/10/2024

Variable	Calendario Ejecutado												Total	
	Enero	Febrero	Marzo	Abril	Mayo	Junio	Julio	Agosto	Septiembre	Octubre	Noviembre	Diciembre		
INDICE	0.000	0.000	0.000	0.000	0.000	0.000	0.000	0.000	0.000	0.000	0.000	0.000	0.000	0.000

AVANCES PROGRAMÁTICOS					
Modificado	Trimestral		Acumulado		Nivel de Cumplimiento
	Ejecutado	Nivel de Cumplimiento	Ejecutado	Nivel de Cumplimiento	
abs	abs	%	abs	%	%
0.000	0.000	0.000	0.000	0.000	0.000

RESULTADOS	
Meta Anual Equivalente	Color del Semáforo
0.000	SIN META
Observaciones	

[Signature]
Lic. Ingrid Miliagos Caballero Méndez


Directora de Administración y Finanzas

Elaboró

C.P. Eduardo José Flores Casares
[Signature]
Director Financiero

Revisó

[Signature]
Lic. Alvarado Brotman
Director General
Autorizó



TRIMESTRE			
1	2	3	4

FECHA	
09/10/2024	

INSTITUCIÓN: 2232629329 - Instituto para el Desarrollo y Financiamiento del Estado de Quintana Roo
PROGRAMA PRESUPUESTARIO: F005 - Gestión de Fondos de Financiamiento y Atracción de Inversión al Estado.
UNIDAD RESPONSABLE: 6329-1401 - Secretaría Técnica, Mejora Regulatoria y de Archivos
COMPONENTE: F.P.C01 - Estrategias que fomenten la atracción de capitales e inversión a la entidad, implementadas.

IDENTIFICACIÓN DEL INDICADOR	
Indicador	C01 - Porcentaje de estrategias implementadas que cumplen con las metas de forma satisfactoria.

VARIABLES	
NUMERADOR	Estrategias con metas logradas en semáforo verde
DENOMINADOR	Total de estrategias implementadas en materia de atracción de capitales e inversión a la entidad
Unidad de Medida del Numerador	219 - Plan
Unidad de Medida del Denominador	219 - Plan

METAS	
Linea Base	Meta Programada
Año: 2022	en el Año
Valor: 60.000	2024
83.333	NO ACUMULATIVA
ASCENDENTE	PORCENTAJE
79.167	87.500
Verde	Amarillo
75.000	79.166
74.999	87.501
Sematización	
Rojo	

Variable	Calendario Programado												
	Enero	Febrero	Marzo	Abril	Mayo	Junio	Julio	Agosto	Septiembre	Octubre	Noviembre	Diciembre	Total
NUMERADOR	0.000	0.000	5.000	0.000	0.000	5.000	0.000	0.000	5.000	0.000	0.000	5.000	5.000
DENOMINADOR	1.000	1.000	6.000	1.000	1.000	6.000	1.000	1.000	6.000	1.000	1.000	6.000	6.000

Variable	Calendario Modificado												
	Enero	Febrero	Marzo	Abril	Mayo	Junio	Julio	Agosto	Septiembre	Octubre	Noviembre	Diciembre	Total
NUMERADOR	0.000	0.000	5.000	0.000	0.000	5.000	0.000	0.000	5.000	0.000	0.000	5.000	5.000
DENOMINADOR	1.000	1.000	6.000	1.000	1.000	6.000	1.000	1.000	6.000	1.000	1.000	6.000	6.000

Lic. Ingrid Miliagros Caballero Méndez
 Directora de Administración y Finanzas


C.P. Eduardo José Flores Casares
 Director Financiero

Lic. Ari Adela Proliman
 Director General

Elaboró

Revisó

Autorizó



GOBIERNO DEL ESTADO DE QUINTANA ROO
 FORMATO EVALUATORIO PROGRAMÁTICO DEL SIPPRES FESIPPRES-01
 INDICADORES



TRIMESTRE			
1	2	3	4

FECHA	
	09/10/2024

Variable	Calendario Modificado												Total
	Enero	Febrero	Marzo	Abril	Mayo	Junio	Julio	Agosto	Septiembre	Octubre	Noviembre	Diciembre	
DENOMINADOR	1.000	1.000	6.000	1.000	1.000	6.000	1.000	1.000	6.000	1.000	1.000	6.000	6.000

Variable	Calendario Ejecutado												Total
	Enero	Febrero	Marzo	Abril	Mayo	Junio	Julio	Agosto	Septiembre	Octubre	Noviembre	Diciembre	
NUMERADOR	0.000	0.000	5.000	0.000	0.000	5.000	0.000	0.000	5.000	0.000	0.000	0.000	5.000
DENOMINADOR	1.000	1.000	6.000	1.000	1.000	6.000	1.000	1.000	6.000	1.000	1.000	1.000	6.000

AVANCES PROGRAMÁTICOS										VARIACION		
Modificado	abs	83.333	%	100.000	abs	83.333	%	100.000	Acumulado		Trimestral	
									Ejecutado	Nivel de Cumplimiento	Ejecutado	Nivel de Cumplimiento
83.333	83.333	100.000	100.000	83.333	83.333	100.000	100.000	100.000	0.000	0.000	0.000	0.000
										Observaciones		

RESULTADOS			Observaciones	
Meta Anual Equivalente	83.333	VERDE	Se anexa evidencia de las Estrategias realizadas de manera exitosa en el tercer trimestre de 2024	

[Signature]
 Lic. Ingrid Milagros Caballero Méndez
 Directora de Administración y Finanzas


C.P. Eduardo José Flores Casares
 Director Financiero

[Signature]
 Lic. Ari Aster Brohman
 Director General

Elaboró

Revisó

Autorizó



SEFIPLAN
 SISTEMA DE EVALUACIÓN FINANCIERA

INDICADORES

TRIMESTRE			
1	2		4
			FECHA
			09/10/2024

INSTITUCIÓN: 2232629329 - Instituto para el Desarrollo y Financiamiento del Estado de Quintana Roo
PROGRAMA PRESUPUESTARIO: F005 - Gestión de Fondos de Financiamiento y Atracción de Inversión al Estado.
UNIDAD RESPONSABLE: 6329-1405 - Dirección de Promoción y Relaciones Públicas
ACTIVIDAD: F.P.C01.A01 - Administración de Plataforma Digital para Interacción con el Inversionista

IDENTIFICACIÓN DEL INDICADOR	
Indicador	C01A01 - Porcentaje de inversionistas atendidos respecto a los registrados

VARIABLES	
NUMERADOR	Inversionistas atendidos por diversas fuentes
DENOMINADOR	Inversionistas registrados
Unidad de Medida del Numerador	113 - Empresario
Unidad de Medida del Denominador	113 - Empresario

METAS						
Línea Base	Meta Programada en el Año	Tipo de Meta	Comportamiento del Indicador hacia la Meta	Tipo de Método	Semaforización	Valor
Año: 2023	50.000	ACUMULATIVA	ASCENDENTE	PORCENTAJE	Verde	47.500
Año: 2024	50.000	ACUMULATIVA	ASCENDENTE	PORCENTAJE	Amarillo	45.000
Año: 2025	50.000	ACUMULATIVA	ASCENDENTE	PORCENTAJE	Rojo	45.000
Valor:	0.000	2024				52.500
						47.500
						45.000
						52.501

Variable	Calendario Programado												
	Enero	Febrero	Marzo	Abril	Mayo	Junio	Julio	Agosto	Septiembre	Octubre	Noviembre	Diciembre	Total
NUMERADOR	0.000	0.000	0.000	0.000	0.000	2.000	0.000	0.000	1.000	0.000	0.000	1.000	4.000
DENOMINADOR	1.000	1.000	1.000	1.000	1.000	4.000	1.000	1.000	2.000	1.000	1.000	2.000	8.000

Variable	Calendario Modificado												
	Enero	Febrero	Marzo	Abril	Mayo	Junio	Julio	Agosto	Septiembre	Octubre	Noviembre	Diciembre	Total
NUMERADOR	0.000	0.000	0.000	0.000	0.000	2.000	0.000	0.000	1.000	0.000	0.000	1.000	4.000
DENOMINADOR	1.000	1.000	1.000	1.000	1.000	4.000	1.000	1.000	2.000	1.000	1.000	2.000	8.000

Lic. Ingrid Milagros Caballero Méndez
Directora de Administración y Finanzas


C.P. Eduardo José Flores Casares
Director Financiero

Lic. Aníbal Brotman
Director General

Elaboró

Revisó

Autorizó





INDICADORES

TRIMESTRE			
1	2	3	4

FECHA
09/10/2024

Variable	Calendario Modificado												
	Enero	Febrero	Marzo	Abril	Mayo	Junio	Julio	Agosto	Septiembre	Octubre	Noviembre	Diciembre	Total
DENOMINADOR	1.000	1.000	1.000	1.000	1.000	4.000	1.000	1.000	2.000	1.000	1.000	2.000	8.000

Variable	Calendario Ejecutado												
	Enero	Febrero	Marzo	Abril	Mayo	Junio	Julio	Agosto	Septiembre	Octubre	Noviembre	Diciembre	Total
NUMERADOR	0.000	0.000	0.000	0.000	0.000	2.000	0.000	0.000	1.000	0.000	0.000	0.000	3.000
DENOMINADOR	1.000	1.000	1.000	1.000	1.000	4.000	1.000	1.000	2.000	1.000	1.000	1.000	6.000

AVANCES PROGRAMÁTICOS														
Modificado	Trimestral	Acumulado						VARIACIÓN						
		Ejecutado		Modificado		Ejecutado		Trimestral						
		abs	%	abs	%	abs	%	Numerador	Denominador					
50.000	50.000	100.000	100.000	50.000	100.000	50.000	100.000	100.000	0.000	0.000	1.000	1.000	3.000	6.000

RESULTADOS		
Meta Anual Equivalente	Color del Semáforo	Observaciones
50.000	VERDE	Inversionistas atendidos por diversas fuentes

Lic. Ingrid Milagros Caballero Méndez
 Directora de Administración y Finanzas


Elaboró

C.P. Eduardo José Flores Casares
 Director Financiero

Revisó

Lic. Ari Adas Brolman
 Director General

Auto rizó



TRIMESTRE			
1	2		4

FECHA
09/10/2024

INSTITUCIÓN: 232629329 - Instituto para el Desarrollo y Financiamiento del Estado de Quintana Roo
PROGRAMA PRESUPUESTARIO: F005 - Gestión de Fondos de Financiamiento y Atracción de Inversión al Estado.
UNIDAD RESPONSABLE: 6329-1405 - Dirección de Promoción y Relaciones Públicas
ACTIVIDAD: F.P.C01.A02 - Publicación de información para el fomento de la inversión en el Estado

INDICADOR		IDENTIFICACIÓN DEL INDICADOR	
Indicador	C01A02 - Porcentaje de publicaciones en materia de inversión	Unidad de Medida del Numerador	242 - Publicación
NUMERADOR	Publicación en redes sociales en materia de inversión	Unidad de Medida del Denominador	242 - Publicación
DENOMINADOR	total de publicaciones en redes sociales		

METAS		VARIABLES	
Linea Base	Año Meta	Comportamiento del Indicador hacia la Meta	Tipo de Meta
35.000	2024	40.000	ACUMULATIVA
			ASCENDENTE
			PORCENTAJE
			Verde
			Amarillo
			Rojo

Variable	Calendario Programado												Total		
	Enero	Febrero	Marzo	Abril	Mayo	Junio	Julio	Agosto	Septiembre	Octubre	Noviembre	Diciembre			
NUMERADOR	0.000	0.000	6.000	0.000	0.000	6.000	0.000	0.000	6.000	0.000	0.000	6.000	0.000	6.000	24.000
DENOMINADOR	1.000	1.000	15.000	1.000	1.000	15.000	1.000	1.000	15.000	1.000	1.000	15.000	1.000	15.000	60.000

Variable	Calendario Modificado												Total		
	Enero	Febrero	Marzo	Abril	Mayo	Junio	Julio	Agosto	Septiembre	Octubre	Noviembre	Diciembre			
NUMERADOR	0.000	0.000	6.000	0.000	0.000	6.000	0.000	0.000	6.000	0.000	0.000	6.000	0.000	6.000	24.000
DENOMINADOR	1.000	1.000	15.000	1.000	1.000	15.000	1.000	1.000	15.000	1.000	1.000	15.000	1.000	15.000	60.000

Lic. Ingrid Miagros Caballero Méndez
 Directora de Administración y Finanzas


C.P. Eduardo José Flores Casares
 Director Financiero

Lic. Ari Adler Broitman
 Director General

Elaboró

Revisó

Autorizó



INDICADORES

TRIMESTRE			
1	2	3	4

FECHA	
09/10/2024	

Variable	Calendario Modificado												Total		
	Enero	Febrero	Marzo	Abril	Mayo	Junio	Julio	Agosto	Septiembre	Octubre	Noviembre	Diciembre			
DENOMINADOR	1.000	1.000	15.000	1.000	1.000	15.000	1.000	1.000	15.000	1.000	1.000	15.000	1.000	15.000	60.000

Variable	Calendario Ejecutado												Total		
	Enero	Febrero	Marzo	Abril	Mayo	Junio	Julio	Agosto	Septiembre	Octubre	Noviembre	Diciembre			
NUMERADOR	0.000	0.000	6.000	0.000	0.000	6.000	0.000	0.000	6.000	0.000	0.000	6.000	0.000	0.000	18.000
DENOMINADOR	1.000	1.000	15.000	1.000	1.000	15.000	1.000	1.000	15.000	1.000	1.000	15.000	1.000	1.000	45.000

AVANCES PROGRAMÁTICOS										VARIACIÓN			
Modificado	abs	Ejecutado	Nivel de Cumplimiento	Modificado		Ejecutado		Nivel de Cumplimiento		Trimestral		Observaciones	
				abs	%	abs	%	abs	%	Numerador	Denominador		
40.000	40.000	100.000	%	40.000	40.000	100.000	40.000	100.000	100.000	0.000	0.000	0.000	
RESULTADOS													
Meia Anual Equivalente	40.000	Color del Semáforo	Se anexa evidencia de la promoción del estado en materia de fomento a la Inversión.										
	VERDE		Observaciones										

Lic. Ingrid Milagros Caballero Méndez

Directora de Administración y Finanzas

Elaboró

C.P. Eduardo José Flores Casares

Director Financiero

Revisó

Lic. Ari Adler Brolman

Director General

Autorizó

TRIMESTRE			
1	2	3	4

FECHA
09/10/2024

INDICADORES

INSTITUCIÓN: 2232629329 - Instituto para el Desarrollo y Financiamiento del Estado de Quintana Roo
 PROGRAMA PRESUPUESTARIO: F005 - Gestión de Fondos de Financiamiento y Atracción de Inversión al Estado.
 UNIDAD RESPONSABLE: 6329-1403 - Dirección de Proyectos
 ACTIVIDAD: F.P.C01.A03 - Organización de mesas de trabajo para el establecimiento de inversiones en sectores estratégicos.

IDENTIFICACIÓN DEL INDICADOR	
Indicador	C01A03 - Porcentaje de avance en el cumplimiento de acuerdos establecidos en las minutas de trabajo

VARIABLES	
NUMERADOR	Número de acuerdos cumplidos satisfactoriamente
DENOMINADOR	Número de acuerdos establecidos en las minutas de trabajo
Unidad de Medida del Numerador	8 - Acuerdo
Unidad de Medida del Denominador	8 - Acuerdo

METAS	
Linea Base	63.158
Año Meta	2024
Meta Programada en el Año	63.158
Comportamiento del Indicador hacia la Meta	ASCENDENTE
Tipo de Meta	ACUMULATIVA
Tipo de Método	Porcentaje
Valor:	50.000
Verde	60.000
Amarillo	56.842
Rojó	56.841
Total	66.316

Variable	Calendario Programado												
	Enero	Febrero	Marzo	Abril	Mayo	Junio	Julio	Agosto	Septiembre	Octubre	Noviembre	Diciembre	Total
NUMERADOR	0.000	0.000	6.000	0.000	0.000	5.000	0.000	0.000	6.000	0.000	0.000	7.000	24.000
DENOMINADOR	1.000	1.000	10.000	1.000	1.000	8.000	1.000	1.000	10.000	1.000	1.000	10.000	38.000

Variable	Calendario Modificado												
	Enero	Febrero	Marzo	Abril	Mayo	Junio	Julio	Agosto	Septiembre	Octubre	Noviembre	Diciembre	Total
NUMERADOR	0.000	0.000	6.000	0.000	0.000	5.000	0.000	0.000	6.000	0.000	0.000	7.000	24.000
DENOMINADOR	1.000	1.000	10.000	1.000	1.000	8.000	1.000	1.000	10.000	1.000	1.000	10.000	38.000

Lic. Ingrid Millagros Caballero Méndez
 Directora de Administración y Finanzas


C.P. Eduardo José Flores Casares
 Director Financiero

Lic. Ari Adley Drolman
 Director General

Elaboró

Revisó

Autorizó



INDICADORES

TRIMESTRE			
1	2		4

FECHA	
	09/10/2024

Variable	Calendario Modificado												Total	
	Enero	Febrero	Marzo	Abril	Mayo	Junio	Julio	Agosto	Septiembre	Octubre	Noviembre	Diciembre		
DENOMINADOR	1.000	1.000	10.000	1.000	1.000	8.000	1.000	1.000	10.000	1.000	1.000	10.000	10.000	38.000

Variable	Calendario Ejecutado												Total	
	Enero	Febrero	Marzo	Abril	Mayo	Junio	Julio	Agosto	Septiembre	Octubre	Noviembre	Diciembre		
NUMERADOR	0.000	0.000	6.000	0.000	0.000	5.000	0.000	0.000	6.000	0.000	0.000	0.000	0.000	17.000
DENOMINADOR	1.000	1.000	10.000	1.000	1.000	8.000	1.000	1.000	10.000	1.000	1.000	1.000	1.000	28.000

AVANCES PROGRAMÁTICOS										VARIACIÓN			
Modificado	abs	Ejecutado	Nivel de Cumplimiento	Modificado		Ejecutado		Nivel de Cumplimiento	Observaciones	Trimestral			
				abs	%	abs	%			abs	%	abs	%
60.000	60.000	100.000	100.000	60.714	96.131	60.714	96.131	100.000	0.000	0.000	0.000	0.000	0.000

RESULTADOS		Observaciones	
Meta Anual Equivalente	63.158	Color del Semáforo	VERDE
Correspondiente al tercer trimestre de 2024			

Lic. Ingrid Milagros Caballero Méndez
Directora de Administración y Finanzas


C.P. Eduardo José Flores Casares
Director Financiero

Lic. Ari Adler Brotman
Director General

Elaboró

Revisó

Autorizó



TRIMESTRE			
1	2		4

FECHA	
	09/10/2024

INSTITUCIÓN: 2232829329 - Instituto para el Desarrollo y Financiamiento del Estado de Quintana Roo
PROGRAMA PRESUPUESTARIO: F005 - Gestión de Fondos de Financiamiento y Atracción de Inversión al Estado.
UNIDAD RESPONSABLE: 6329-1404 - Dirección Jurídica
ACTIVIDAD: F.P.C01.A04 - Celebración de acuerdos de colaboración y alianzas estratégicas con instituciones públicas y privadas.

IDENTIFICACIÓN DEL INDICADOR	
Indicador	C01A04 - Tasa de variación de acuerdos firmados

VARIABLES	
NUMERADOR	Acuerdos firmados totales año actual
DENOMINADOR	Acuerdos firmados totales año anterior
Unidad de Medida del Numerador	8 - Acuerdo
Unidad de Medida del Denominador	8 - Acuerdo

METAS						
Linea Base	Año Meta	Meta Programada en el Año	Tipo de Meta	Comportamiento del Indicador hacia la Meta	Tipo de Método	Semantificación
10.000	2024	25.000	ACUMULATIVA	ASCENDENTE	TASA DE VARIACION	Verde
						Amarillo
						Rojó
						23.750
						26.250
						22.500
						23.750
						26.250

Variable	Calendario Programado													
	Enero	Febrero	Marzo	Abril	Mayo	Junio	Julio	Agosto	Septiembre	Octubre	Noviembre	Diciembre	Total	
NUMERADOR	0.000	0.000	0.000	0.000	0.000	0.000	0.000	0.000	0.000	0.000	0.000	0.000	0.000	25.000
DENOMINADOR	1.000	1.000	1.000	1.000	1.000	1.000	1.000	1.000	1.000	1.000	1.000	1.000	1.000	20.000

Variable	Calendario Modificado												
	Enero	Febrero	Marzo	Abril	Mayo	Junio	Julio	Agosto	Septiembre	Octubre	Noviembre	Diciembre	Total
NUMERADOR	0.000	0.000	0.000	0.000	0.000	0.000	0.000	0.000	0.000	0.000	0.000	0.000	25.000
DENOMINADOR	1.000	1.000	1.000	1.000	1.000	1.000	1.000	1.000	1.000	1.000	1.000	1.000	20.000

Lic. Ingrid Milagros Caballero Méndez
 Directora de Administración y Finanzas


C.P. Eduardo José Flores Casares
 Director Financiero

Lic. Ari Adlen Erolman
 Director General

Elaboró

Revisó

Autorizó



INDICADORES

TRIMESTRE			
1	2		4

FECHA	
	09/10/2024

Variable	Calendario Modificado												Total	
	Enero	Febrero	Marzo	Abril	Mayo	Junio	Julio	Agosto	Septiembre	Octubre	Noviembre	Diciembre		
DENOMINADOR	1.000	1.000	1.000	1.000	1.000	1.000	1.000	1.000	1.000	1.000	1.000	1.000	20.000	20.000

Variable	Calendario Ejecutado												Total	
	Enero	Febrero	Marzo	Abril	Mayo	Junio	Julio	Agosto	Septiembre	Octubre	Noviembre	Diciembre		
NUMERADOR	0.000	0.000	0.000	0.000	0.000	0.000	0.000	0.000	0.000	0.000	0.000	0.000	0.000	0.000
DENOMINADOR	0.000	0.000	0.000	0.000	0.000	0.000	0.000	0.000	0.000	0.000	0.000	0.000	0.000	0.000

AVANCES PROGRAMÁTICOS									
Modificado	Acumulado					VARIACIÓN			
	Ejecutado	Nivel de Cumplimiento	Modificado	Ejecutado	Nivel de Cumplimiento	Trimestral		Observaciones	
abs	abs	%	abs	abs	%	abs	%	abs	%
0.000	0.000	0.000	0.000	0.000	0.000	0.000	0.000	0.000	0.000

RESULTADOS	
Meta Anual Equivalente	Color del Semáforo
0.000	SIN META

Lic. Ingrid Mladros Caballero Méndez
Directora de Administración y Finanzas


Elaboró

C.P. Eduardo José Flores Casares
Director Financiero

Revisó

Lic. Ari Abov Brodman
Director General

Autorizó



TRIMESTRE			
1	2		4

FECHA	
09/10/2024	

INDICACIÓN: 2282629329 - Instituto para el Desarrollo y Financiamiento del Estado de Quintana Roo
PROGRAMA PRESUPUESTARIO: F005 - Gestión de Fondos de Financiamiento y Atracción de Inversión al Estado.
UNIDAD RESPONSABLE: 6329-1402 - Dirección Financiera
ACTIVIDAD: F.P.C01.A05 - Gestión de fuentes de financiamiento público y privado para proyectos de inversión en el Estado.

Indicador		C01A05 - Porcentaje de inversionistas canalizados a una fuente de financiamiento.	
NUMERADOR	Inversionistas canalizado	Unidad de Medida del Numerador	111 - Empresa
DENOMINADOR	Inversionistas registrados	Unidad de Medida del Denominador	111 - Empresa

Linea Base		Año Meta	Meta Programada en el Año	Tipo de Meta	Comportamiento del Indicador hacia la Meta	Tipo de Método	Semafización	
Año:	2017						Verde	Rojo
Valor:	1.000	2024	2.041	ACUMULATIVA	ASCENDENTE	PORCENTAJE	1.939	2.143
							1.837	1.939
								2.143

Variable	Calendario Programado												
	Enero	Febrero	Marzo	Abril	Mayo	Junio	Julio	Agosto	Septiembre	Octubre	Noviembre	Diciembre	Total
NUMERADOR	0.000	0.000	0.000	0.000	0.000	0.000	0.000	0.000	0.000	0.000	0.000	0.000	1.000
DENOMINADOR	1.000	1.000	1.000	1.000	1.000	1.000	1.000	1.000	1.000	1.000	1.000	1.000	49.000
Total													1.000

Variable	Calendario Modificado												
	Enero	Febrero	Marzo	Abril	Mayo	Junio	Julio	Agosto	Septiembre	Octubre	Noviembre	Diciembre	Total
NUMERADOR	0.000	0.000	0.000	0.000	0.000	0.000	0.000	0.000	0.000	0.000	0.000	0.000	1.000
DENOMINADOR	1.000	1.000	1.000	1.000	1.000	1.000	1.000	1.000	1.000	1.000	1.000	1.000	49.000
Total													1.000

Lic. Ingrid Milagros Caballero Méndez
 Directora de Administración y Finanzas


C.P. Eduardo José Flores Casares
 Director Financiero

Lic. Ari Adán Brofman
 Director General

Elaboró

Revisó

Autorizó



1	2	4
---	---	---

CALENDARIO MODIFICADO

Variable	Enero	Febrero	Marzo	Abril	Mayo	Junio	Julio	Agosto	Septiembre	Octubre	Noviembre	Diciembre	Total
DENOMINADOR	1.000	1.000	1.000	1.000	1.000	1.000	1.000	1.000	1.000	1.000	1.000	49.000	49.000

CALENDARIO EJECUTADO

Variable	Enero	Febrero	Marzo	Abril	Mayo	Junio	Julio	Agosto	Septiembre	Octubre	Noviembre	Diciembre	Total
NUMERADOR	0.000	0.000	0.000	0.000	0.000	0.000	0.000	0.000	0.000	0.000	0.000	0.000	0.000
DENOMINADOR	0.000	0.000	0.000	0.000	0.000	0.000	0.000	0.000	0.000	0.000	0.000	0.000	0.000

AVANCES PROGRAMÁTICOS

Modificado	Trimestral			Acumulado			VARIACIÓN		
	Ejecutado	Nivel de Cumplimiento	Modificado	Ejecutado	Nivel de Cumplimiento	Modificado	Trimestral	Trimestral	Trimestral
abs	abs	%	abs	abs	%	abs	Numerador	Denominador	%
0.000	0.000	0.000	0.000	0.000	0.000	0.000	0.000	0.000	0.000
							Observaciones	Observaciones	Observaciones

RESULTADOS

Meta Anual Equivalente	Color del Semáforo	Observaciones
0.000	SIN META	

Lic. Ingrid Milagros Cábeller Méndez

Directora de Administración y Finanzas

Elaboró

C.P. Eduardo José Flores Casares

Director Financiero

Revisó

Lic. Ari Adriel Brito

Director General

Autorizó

GOBIERNO DEL ESTADO DE QUINTANA ROO
 FORMATO EVALUATORIO PROGRAMÁTICO DEL SIPPRES FESIPPRES-01

INDICADORES

TRIMESTRE	
1.	2
	4

FECHA	
	09/10/2024

INSTITUCIÓN: 2232629329 - Instituto para el Desarrollo y Financiamiento del Estado de Quintana Roo
 PROGRAMA PRESUPUESTARIO: F005 - Gestión de Fondos de Financiamiento y Atracción de Inversión al Estado.
 UNIDAD RESPONSABLE: 6329-1403 - Dirección de Proyectos
 ACTIVIDAD: F.P.C01.A06 - Coordinación con las dependencias del gobierno estatal que permitan agilizar y concretar los proyectos de inversión.

IDENTIFICACIÓN DEL INDICADOR	
Indicador	C01A05 - Porcentaje de proyectos de inversión canalizados

VARIABLES	
NUMERADOR	Número de proyectos de inversión canalizados a otras dependencias
DENOMINADOR	Número total de proyectos de inversión en el periodo

METAS						
Línea Base	Meta Programada en el Año	Tipo de Meta	Comportamiento del Indicador hacia la Meta	Tipo de Método	Unidad de Medida del Numerador	Unidad de Medida del Denominador
Año: 2017	8.163	NO ACUMULATIVA	ASCENDENTE	PORCENTAJE	Verde	Amarillo
Valor: 3.000	2024				7.755	7.347
					8.571	7.347
						R06
						7.347
						8.572

Variable		Calendario Programado												
NUMERADOR	0.000	Enero	Febrero	Marzo	Abril	Mayo	Junio	Julio	Agosto	Septiembre	Octubre	Noviembre	Diciembre	Total
DENOMINADOR	1.000	0.000	1.000	1.000	1.000	1.000	1.000	1.000	1.000	1.000	1.000	1.000	1.000	4.000
		1.000	1.000	1.000	1.000	1.000	1.000	1.000	1.000	1.000	1.000	1.000	1.000	49.000
														49.000

Variable		Calendario Modificado												
NUMERADOR	0.000	Enero	Febrero	Marzo	Abril	Mayo	Junio	Julio	Agosto	Septiembre	Octubre	Noviembre	Diciembre	Total
DENOMINADOR	1.000	0.000	0.000	0.000	0.000	0.000	0.000	0.000	0.000	0.000	0.000	0.000	0.000	4.000
		0.000	0.000	0.000	0.000	0.000	0.000	0.000	0.000	0.000	0.000	0.000	0.000	4.000

Lic. Ingrid Villagros Caballero Méndez.
 Directora de Administración y Finanzas


C.P. Eduardo José Flores Casares
 Director Financiero

Lic. Ari Adler Brofman
 Director General

Elaboró

Revisó

Autorizó





INDICADORES

TRIMESTRE			
1	2	3	4

FECHA	
09/10/2024	

Variable	Calendario Modificado												Total
	Enero	Febrero	Marzo	Abril	Mayo	Junio	Julio	Agosto	Septiembre	Octubre	Noviembre	Diciembre	
DENOMINADOR	1.000	1.000	1.000	1.000	1.000	1.000	1.000	1.000	1.000	1.000	1.000	49.000	49.000

Variable	Calendario Ejecutado												Total
	Enero	Febrero	Marzo	Abril	Mayo	Junio	Julio	Agosto	Septiembre	Octubre	Noviembre	Diciembre	
NUMERADOR	0.000	0.000	0.000	0.000	0.000	0.000	0.000	0.000	0.000	0.000	0.000	0.000	0.000
DENOMINADOR	0.000	0.000	0.000	0.000	0.000	0.000	0.000	0.000	0.000	0.000	0.000	0.000	0.000

AVANCES PROGRAMÁTICOS										VARIACIÓN			
Modificado	abs	%	Ejecutado		Modificado		Acumulado		Trimestral				
			Nivel de Cumplimiento	Nivel de Cumplimiento	abs	%	Nivel de Cumplimiento	Denominador	Denominador	%			
0.000	0.000	0.000	0.000	0.000	0.000	0.000	0.000	0.000	0.000	0.000	0.000	0.000	0.000

RESULTADOS		Observaciones	
Meta Anual Equivalente	0.000	Color del Semáforo	SIN META

Lic. Ingrid Mlaagros Caballero Méndez
 Directora de Administración y Finanzas


C.P. Eduardo José Figres Casares
 Director Financiero

Lic. Ari Adler Brötmann
 Director General

Elaboró

Revisó

Autorizó



TRIMESTRE			
1	2		4

FECHA	
09/10/2024	

INSTITUCIÓN: 2232829329 - Instituto para el Desarrollo y Financiamiento del Estado de Quintana Roo
PROGRAMA PRESUPUESTARIO: F005 - Gestión de Fondos de Financiamiento y Atracción de Inversión al Estado.
UNIDAD RESPONSABLE: 6329-1402 - Dirección Financiera
COMPONENTE: F.P.C02 - Fideicomiso OPB administrado eficientemente

IDENTIFICACIÓN DEL INDICADOR	
Indicador	C02 - Porcentaje de cumplimiento del crédito OPB

VARIABLES	
NUMERADOR	Monto de la amortización efectivamente pagado
DENOMINADOR	Monto de la Amortización según tabla de amortización establecida en contrato
Unidad de Medida del Numerador	217 - Pesos
Unidad de Medida del Denominador	217 - Pesos

METAS									
Línea Base	Año Meta	Meta Programada en el Año	Tipo de Meta	Comportamiento del Indicador hacia la Meta	Tipo de Método	Verde	Amarillo	Rojó	
	2024	100,000	ACUMULATIVA	ASCENDENTE	PORCENTAJE	95,000	105,000	94,999	105,001

Variable	Calendario Programado												
	Enero	Febrero	Marzo	Abril	Mayo	Junio	Julio	Agosto	Septiembre	Octubre	Noviembre	Diciembre	Total
NUMERADOR	628,271,060	634,326,300	640,439,900	646,612,430	652,844,440	659,136,520	665,489,240	671,903,180	678,378,950	684,917,120	691,518,320	698,183,130	7,952,020,590
DENOMINADOR	628,271,060	634,326,300	640,439,900	646,612,430	652,844,440	659,136,520	665,489,240	671,903,180	678,378,950	684,917,120	691,518,320	698,183,130	7,952,020,590

Variable	Calendario Modificado												
	Enero	Febrero	Marzo	Abril	Mayo	Junio	Julio	Agosto	Septiembre	Octubre	Noviembre	Diciembre	Total
NUMERADOR	628,271,060	634,326,300	640,439,900	646,612,430	652,844,440	659,136,520	665,489,240	671,903,180	678,378,950	684,917,120	691,518,320	698,183,130	7,952,020,590

Lic. Ingrid Mlagres Caballero Méndez
Directora de Administración y Finanzas


C.P. Eduardo José Flores Casares
Director Financiero

Lic. Aníbal Brozman
Director General

Elaboró

Revisó

Autorizó



TRIMESTRE			
1	2		4

FECHA	
	09/10/2024

Variable	Calendario Modificado												Total
	Enero	Febrero	Marzo	Abril	Mayo	Junio	Julio	Agosto	Septiembre	Octubre	Noviembre	Diciembre	
DENOMINADOR	628,271.060	634,326.300	640,439.900	646,612.430	652,844.440	659,136.520	665,489.240	671,903.180	678,378.950	684,917.120	691,518.320	698,183.130	7,952,020.590

Variable	Calendario Ejecutado												Total
	Enero	Febrero	Marzo	Abril	Mayo	Junio	Julio	Agosto	Septiembre	Octubre	Noviembre	Diciembre	
NUMERADOR	628,271.060	634,326.300	640,439.900	646,612.430	652,844.440	659,136.520	665,489.240	671,903.180	678,378.950	0.000	0.000	0.000	5,877,402.020
DENOMINADOR	628,271.060	634,326.300	640,439.900	646,612.430	652,844.440	659,136.520	665,489.240	671,903.180	678,378.950	1,000	1,000	1,000	5,877,402.020

AVANCES PROGRAMÁTICOS

Modificado	Trimestral				Acumulado				VARIACIÓN				
	Ejecutado		Nivel de Cumplimiento		Modificado		Ejecutado		Nivel de Cumplimiento		Trimestral		
	abs	%	abs	%	abs	%	abs	%	abs	%	abs	%	
100.000	100.000	100.000	100.000	100.000	100.000	100.000	100.000	100.000	100.000	100.000	0.000	0.000	Observaciones

RESULTADOS

Meta Anual Equivalente	100.000	Color del Semáforo	VERDE	Observaciones
------------------------	---------	--------------------	-------	---------------

Se anexa reporte de amortización de capital pagadas en el tercer trimestre de 2024


 Lic. Ingrid Milágras Caballero Méndez

Directora de Administración y Finanzas

Elaboró


C.P. Eduardo José Flores Casares

 Director Financiero

Revisó


 Lic. Ari Adler Brodman
 Director General

Auto rizó



TRIMESTRE			
1	2		4

FECHA	
	09/10/2024

INSTITUCIÓN: 2232629329 - Instituto para el Desarrollo y Financiamiento del Estado de Quintana Roo
PROGRAMA PRESUPUESTARIO: F005 - Gestión de Fondos de Financiamiento y Atracción de Inversión al Estado.
UNIDAD RESPONSABLE: 6329-1402 - Dirección Financiera
ACTIVIDAD: F.P.C02.A01 - Verificación del cumplimiento a las obligaciones contractuales del Fideicomiso OPB

IDENTIFICACIÓN DEL INDICADOR	
Indicador	C02A01 - Calificación crédito anual
VARIABLES	
OTRO	Calificación crédito anual BBB- Unidad de Medida: 388 - Calificación

METAS										
Línea Base	Año Meta	Meta Programada en el Año	Tipo de Meta	Comportamiento del Indicador hacia la Meta	Tipo de Método	Sematización				
5.250	2024	5.250	ACUMULATIVA	ASCENDENTE	OTRO	Verde	Amarillo	Rojo		
Valor:	5.250	2024	5.250	4.988	5.513	4.725	4.987	4.725	5.513	5.513

Variable	Calendario Programado												
	Enero	Febrero	Marzo	Abril	Mayo	Junio	Julio	Agosto	Septiembre	Octubre	Noviembre	Diciembre	Total
OTRO	0.000	0.000	0.000	0.000	0.000	0.000	0.000	0.000	0.000	0.000	0.000	0.000	5.250

Variable	Calendario Modificado												
	Enero	Febrero	Marzo	Abril	Mayo	Junio	Julio	Agosto	Septiembre	Octubre	Noviembre	Diciembre	Total
OTRO	0.000	0.000	0.000	0.000	0.000	0.000	0.000	0.000	0.000	0.000	0.000	0.000	5.250

[Signature]
Lic. Ingrid Milagros Caballero Méndez

Directora de Administración y Finanzas

Elaboró

C.P. Eduardo José Flores Casares

[Signature]
Director Financiero

Revisó

[Signature]
Lic. Ari Adiel Brito
Director General

Autorizó

INDICADORES

TRIMESTRE			
1	2	3	4

FECHA	
09/10/2024	

Variable	Calendario Ejecutado												
	Enero	Febrero	Marzo	Abril	Mayo	Junio	Julio	Agosto	Septiembre	Octubre	Noviembre	Diciembre	Total
OTRO	0.000	0.000	0.000	0.000	0.000	0.000	0.000	0.000	0.000	0.000	0.000	0.000	0.000

AVANCES PROGRAMÁTICOS					
Modificado	abs	Trimestral		Acumulado	
		Ejecutado	Nivel de Cumplimiento	Ejecutado	Nivel de Cumplimiento
		abs	%	abs	%
0.000		0.000	0.000	0.000	0.000

RESULTADOS	
Meta Anual Equivalente	Color del Semáforo
0.000	SIN META
	Observaciones

Lic. Ingrid Milagros Caballero Méndez

Directora de Administración y Finanzas

Elaboró

C.P. Eduardo José Flores Casares

Director Financiero

Revisó

Lic. Ari Adolfo Brötman

Director General

Autorizó

