




Estado de Actividades
Del 1 de Enero al 30 de Junio de 2018 y 2017
(Pesos)

Ente Público: Instituto para el Desarrollo y Financiamiento del Estado de Quintana Roo

Cuentas	2018	2017
INGRESOS Y OTROS BENEFICIOS		
Ingresos de la Gestión	5,382,158	4,777,824
Impuestos	0	0
Cuotas y Aportaciones de Seguridad Social	0	0
Contribuciones de Mejoras	0	0
Derechos	0	0
Productos de Tipo Corriente	0	0
Aprovechamientos de Tipo Corriente	0	0
Ingresos por Venta de Bienes y Servicios	5,382,158	4,777,824
Ingresos no Comprendidos en las Fracciones de la Ley de Ingresos Causados en Ejercicios Fiscales Anteriores Pendientes de Liquidación	0	0
Participaciones, Aportaciones, Transferencias, Asignaciones, Participaciones y Aportaciones	5,808,087	7,306,361
Transferencias, Asignaciones, Subsidios y Otras ayudas	5,808,087	7,306,361
Otros Ingresos y Beneficios	2,082	0
Ingresos Financieros	2,082	0
Incremento por Variación de Inventarios	0	0
Disminución del Exceso de Estimaciones por Pérdida o Deterioro	0	0
Disminución del Exceso de Provisiones	0	0
Otros Ingresos y Beneficios Varios	0	0
Total de Ingresos y Otros Beneficios	11,190,327	12,084,185
GASTOS Y OTRAS PÉRDIDAS		
Gastos de Funcionamiento	4,478,437	5,255,489
Servicios Personales	2,710,443	2,122,422
Materiales y Suministros	252,656	261,101
Servicios Generales	1,515,338	2,871,966
Transferencias, Asignaciones, Subsidios y Otras Ayudas	0	0
Transferencias Internas y Asignaciones al Sector Público	0	0
Transferencias al Resto del Sector Público	0	0
Subsidios y Subvenciones	0	0
Ayudas Sociales	0	0
Pensiones y Jubilaciones	0	0
Transferencias a Fideicomisos, Mandatos y Contratos Análogos	0	0
Transferencias a la Seguridad Social	0	0
Donativos	0	0
Transferencias al Exterior	0	0
Participaciones y Aportaciones	0	0
Participaciones	0	0
Aportaciones	0	0
Convenios	0	0
Intereses, Comisiones y Otros Gastos de la Deuda Pública	5,382,158	4,777,824
Intereses de la Deuda Pública	5,382,158	4,777,824
Comisiones de la Deuda Pública	0	0
Gastos de la Deuda Pública	0	0
Costo por Coberturas	0	0
Apoyos Financieros	0	0
Otros Gastos y Pérdidas Extraordinarias	803	10,391
Estimaciones, Depreciaciones, Deterioros, Obsolescencia y Provisiones	803	10,391
Provisiones	0	0
Disminución de Inventarios	0	0
Aumento por Insuficiencia de Estimaciones por Pérdida o Deterioro y Aumento por Insuficiencia de Provisiones	0	0
Otros Gastos	0	0
Inversión Pública	0	0
Inversión Pública no Capitalizable	0	0
Total de Gastos y Otras Pérdidas	9,861,398	10,043,705
Resultados del Ejercicio (Ahorro/Desahorro)	1,328,929	2,040,481

Bajo protesta de decir verdad declaramos que los Estados Financieros y sus Notas son razonablemente correctos y responsabilidad del emisor.


 LIC. VÍCTOR HUGO BLAS MATOS
 ELABORO

 LIC. BERNARDO CUETO RESTRA
 AUTORIZO


 LIC. EDUARDO ROBERTO RUIZ COLLIARD
 REVISO