


**INSTITUTO PARA EL DESARROLLO Y FINANCIAMIENTO DEL ESTADO DE QUINTANA ROO**  
**Estado Análisis de Ingresos**  
 Del 1 de Enero al 30 de Septiembre de 2023

Rubro de Ingresos	Estimado		Ingresos		Derivado		Realizado		Diferencia (6=5-1)
	(1)	(2)	(3=1+2)	(4)	(5)	(6)	(7)		
Iniciativa	0	0	0	0	0	0	0	0	0
Cuentas y Aportaciones de Seguridad Social	0	0	0	0	0	0	0	0	0
Contribuciones de Mejoras	0	0	0	0	0	0	0	0	0
Derechos	0	0	0	0	0	0	0	0	0
Productos	0	0	0	0	0	0	0	0	0
Aportaciones de	0	0	0	0	0	0	0	0	0
Ingresos por Venta de Bienes, Prestación de Servicios y Otros Ingresos	15,415,526	1,645,633	17,061,159	13,776,010	13,776,010	0	13,776,010	-1,707,516	
Participaciones, Aportaciones, Comisiones, Fideicomisos y otros de la Gobernación Federal y Foros Distintos de Aportaciones	0	0	0	0	0	0	0	0	
Ingresos por Impuestos, Subsidios y Subvenciones, y Otras Aportaciones	11,049,024	756,600	11,805,624	8,029,736	8,029,736	0	8,029,736	-3,039,348	
Ingresos Derivados de Financiación	0	0	0	0	0	0	0	0	
<b>Total</b>	<b>26,534,622</b>	<b>2,403,633</b>	<b>28,938,255</b>	<b>21,807,746</b>	<b>21,807,746</b>		<b>21,807,746</b>	<b>-4,746,876</b>	

Estado Análisis de Ingresos Por Fuente de Financiamiento	Estimado		Ingresos		Derivado		Realizado		Diferencia (6=5-1)
	(1)	(2)	(3=1+2)	(4)	(5)	(6)	(7)		
Ingresos del Poder Ejecutivo Federal o Estatal y de las Municipalidades	11,049,024	756,600	11,805,624	8,029,736	8,029,736	0	8,029,736	-3,039,348	
Impuestos	0	0	0	0	0	0	0	0	
Cuentas y Aportaciones de Seguridad Social	0	0	0	0	0	0	0	0	
Contribuciones de Mejoras	0	0	0	0	0	0	0	0	
Derechos	0	0	0	0	0	0	0	0	
Productos	0	0	0	0	0	0	0	0	
Aportaciones	0	0	0	0	0	0	0	0	
Participaciones, Aportaciones, Comisiones, Fideicomisos, Derivados de la Gobernación Federal y Foros Distintos de Aportaciones	0	0	0	0	0	0	0	0	
Transferencias, Aportaciones, Subsidios y Subvenciones, y Otras Aportaciones	11,049,024	756,600	11,805,624	8,029,736	8,029,736	0	8,029,736	-3,039,348	
Ingresos de las Entidades Públicas de los Poderes Judicial y Ejecutivo, de los Órganos Auxiliares y del Sector Parastatal o Paramunicipal, así como de las Empresas Productivas del Estado	15,415,526	1,645,633	17,061,159	13,776,010	13,776,010	0	13,776,010	-1,707,516	
Productos	0	0	0	0	0	0	0	0	
Ingresos por Venta de Bienes, Prestación de Servicios y Otros Ingresos	15,415,526	1,645,633	17,061,159	13,776,010	13,776,010	0	13,776,010	-1,707,516	
Transferencias, Aportaciones, Subsidios y Subvenciones, y Otras Aportaciones	0	0	0	0	0	0	0	0	
Ingresos derivados de Financiación	0	0	0	0	0	0	0	0	
Ingresos Derivados de Financiación	0	0	0	0	0	0	0	0	
<b>Total</b>	<b>26,534,622</b>	<b>2,403,633</b>	<b>28,938,255</b>	<b>21,807,746</b>	<b>21,807,746</b>		<b>21,807,746</b>	<b>-4,746,876</b>	

Ingresos ejecutados

  
 LIC. AGURO MUÑOZ CASILLERO RENDÉZ  
 REVISOR DIRECTOR DE ADMÓN Y FINANZAS


  
 C.F. EDUARDO JOSÉ FLORES CASARES  
 ELABORÓ JEFE DE SECCIÓN


  
 LIC. MARÍA ESTELINA  
 AUTORIZO ENCARGADO DE SECCIÓN DE LA DIRECCIÓN GENERAL

**INSTITUTO PARA EL DESARROLLO Y FINANCIAMIENTO DEL ESTADO DE QUINTANA ROO**  
**Estado Analítico de Ingresos**  
**Del 1 de Enero al 30 de Septiembre de 2023**

Rubro de Ingresos	Estimado		Ingresos		Derivado		Recaudado		Diferencia (6-5-1)
	(1)	(2)	(3-1+2)	(4)	(5)	(6)	(7)		
Inventos	0	0	0	0	0	0	0	0	0
Cuentas y Aportaciones de Seguridad Social	0	0	0	0	0	0	0	0	0
Contribuciones de Mejoras	0	0	0	0	0	0	0	0	0
Derechos	0	0	0	0	0	0	0	0	0
Productos	0	0	0	0	0	0	0	0	0
Aportaciones	0	0	0	0	0	0	0	0	0
Ingresos por Venta de Bienes, Prestación de Servicios y Otros Ingresos	15,415,528	1,645,652	17,061,180	13,776,010	13,776,010	0	13,776,010	-3,285,170	
Participaciones, Aportaciones, Comisiones, Fideicomisos y Dividendos de la Corporación Financiera Distrital de Quintana Roo	0	0	0	0	0	0	0	0	
Ingresos de la Corporación Financiera Distrital de Quintana Roo	11,049,024	756,600	11,805,624	8,629,736	8,629,736	0	8,629,736	-3,175,888	
Ingresos de la Corporación Financiera Distrital de Quintana Roo	0	0	0	0	0	0	0	0	
Ingresos Derivados de Financiamientos	0	0	0	0	0	0	0	0	
<b>Total</b>	<b>26,534,622</b>	<b>2,402,252</b>	<b>28,936,874</b>	<b>21,405,746</b>	<b>21,405,746</b>	<b>0</b>	<b>21,405,746</b>	<b>-7,531,128</b>	

Rubro de Ingresos	Estimado		Ingresos		Derivado		Recaudado		Diferencia (6-5-1)
	(1)	(2)	(3-1+2)	(4)	(5)	(6)	(7)		
Ingresos del Poder Ejecutivo Federal o Estatal y de los Municipios	11,049,024	756,600	11,805,624	8,629,736	8,629,736	0	8,629,736	-3,175,888	
Ingresos de los Estados, Municipios, Fedatarios de Fideicomisos, Aportaciones, Comisiones, Fideicomisos, Dividendos de la Corporación Financiera Distrital de Quintana Roo y de las Empresas Productivas del Estado	15,415,528	1,645,652	17,061,180	13,776,010	13,776,010	0	13,776,010	-3,285,170	
Ingresos de los Estados, Municipios, Fedatarios de Fideicomisos, Aportaciones, Comisiones, Fideicomisos, Dividendos de la Corporación Financiera Distrital de Quintana Roo y de las Empresas Productivas del Estado	0	0	0	0	0	0	0	0	
Ingresos de los Estados, Municipios, Fedatarios de Fideicomisos, Aportaciones, Comisiones, Fideicomisos, Dividendos de la Corporación Financiera Distrital de Quintana Roo y de las Empresas Productivas del Estado	0	0	0	0	0	0	0	0	
Ingresos de los Estados, Municipios, Fedatarios de Fideicomisos, Aportaciones, Comisiones, Fideicomisos, Dividendos de la Corporación Financiera Distrital de Quintana Roo y de las Empresas Productivas del Estado	0	0	0	0	0	0	0	0	
Ingresos de los Estados, Municipios, Fedatarios de Fideicomisos, Aportaciones, Comisiones, Fideicomisos, Dividendos de la Corporación Financiera Distrital de Quintana Roo y de las Empresas Productivas del Estado	0	0	0	0	0	0	0	0	
<b>Total</b>	<b>26,534,622</b>	<b>2,402,252</b>	<b>28,936,874</b>	<b>21,405,746</b>	<b>21,405,746</b>	<b>0</b>	<b>21,405,746</b>	<b>-7,531,128</b>	

  
**C.F. EDUARDO JOSÉ FLORES CASARES**  
**ELABORADOR JEFE DE SECCIÓN**

  
**LIC. AGR. M. LAGOS CASULLERO RENDÍZ**  
**REVISOR DIRECTORA DE ADMÓN. Y FINANZAS**

  
**LIC. M. L. ESTÉVEZ**  
**AUTORIZADO POR EL JEFE DE LA DIRECCIÓN GENERAL**

INSTITUTO PARA EL DESARROLLO Y FINANCIAMIENTO DEL ESTADO DE QUINTANA ROO

Estado Analítico de la Deuda y Otros Pasivos

Del 1 de Enero al 30 de Septiembre de 2023

(Cifras en Pesos)

Denominación de las Deudas	Moneda de Contratación	Institución o País Acreedor	Saldo Inicial del Periodo	Saldo Final del Periodo
<b>DEUDA PÚBLICA</b>				
<b>Corto Plazo</b>				
<b>Deuda Interna</b>			7,087,443	1,849,057
Instituciones de Crédito	Peso	México	7,087,443	1,849,057
Títulos y Valores	Peso	México	0	0
Arrendamientos Financieros	Peso	México	0	0
<b>Deuda Externa</b>			0	0
Organismos Financieros Internacionales	Peso	México	0	0
Deuda Bilateral	Peso	México	0	0
Títulos y Valores	Peso	México	0	0
Arrendamientos Financieros	Peso	México	0	0
<b>Subtotal de Deuda Pública a Corto Plazo</b>			7,087,443	1,849,057
<b>Largo Plazo</b>				
<b>Deuda Interna</b>			83,546,567	83,546,567
Instituciones de Crédito	Peso	México	83,546,567	83,546,567
Títulos y Valores	Peso	México	0	0
Arrendamientos Financieros	Peso	México	0	0
<b>Deuda Externa</b>			0	0
Organismos Financieros Internacionales	Peso	México	0	0
Deuda Bilateral	Peso	México	0	0
Títulos y Valores	Peso	México	0	0
Arrendamientos Financieros	Peso	México	0	0
<b>Subtotal de Deuda Pública a Largo Plazo</b>			83,546,567	83,546,567
<b>Total de Otros Pasivos</b>	Peso	México	2,302,190	1,298,095
<b>Total de Deuda Pública y Otros Pasivos</b>			92,936,200	86,693,719

Bajo protesta de decir verdad declaramos que los Estados Financieros y sus notas, son razonablemente correctos y son responsabilidad del emisor.

C.P. EDUARDO JOSE FLORES CASARES  
ELABORO: DIRECTOR FINANCIERO

LIC. INGRID MILAGROS CABALLERO MENDEZ  
REVISÓ: DIRECTORA DE ADMON Y FINANZAS

C. ARI ADLER BROTMAN  
AUTORIZO: ENCARGADO DEL DESPACHO DE LA DIRECCION GENERAL