

INSTITUCIÓN: 1306 - Instituto de Capacitación para el Trabajo del Estado de Quintana Roo

OFICIO No.: ICATQR/DG/DP/002/2024

ASUNTO: Oficio de Conclusión de Captura en Avance Trimestral.

LIC. ÁNGEL SERVANDO CANTO AKÉ
SUBSECRETARIO DE POLÍTICA HACENDARIA Y CONTROL PRESUPUESTAL

PRESENTE

En atención a lo establecido en el Artículo 68 de la Ley de Presupuesto y Gasto Público del Estado de Quintana Roo, que indica claramente que las entidades y dependencias pertenecientes al Ejecutivo del Estado, deben reportar a la Secretaría de Finanzas y Planeación el avance físico y financiero de los programas, de las metas realizadas, así como de cualquier información importante que de ellos emanan, notifico a Usted que la Institución denominada:

Instituto de Capacitación para el Trabajo del Estado de Quintana Roo

ha dado por concluida la captura de Avance en Indicadores y Beneficiarios correspondiente al Trimestre 04 del Módulo de Seguimiento Programático 2023, por lo que atentamente le solicito tenga a bien dar por presentado este Oficio de Conclusión con fecha:

30 ENE 2024

SUBSECRETARÍA DE POLÍTICA HACENDARIA Y CONTROL PRESUPUESTAL

RECIBIDO

Viernes 12 de Enero de 2024


Sin otro particular, agradezco de antemano su atención.

CONSTRUCTOR DE PROGRAMAS DE LA:

Instituto de Capacitación para el Trabajo del Estado de Quintana Roo

NOMBRE: Lic. Edwin Narciso Esquiliano Mendoza

FIRMA:



C.c.p. Lic. Arturo Alejandro Alamilla Villanueva

C.c.p. M. en E. ISLA DEL CARMEN INTERIÁN RAMÍREZ.- Coordinadora General de Planeación y Contraloría Social de la Secretaría de la Contraloría.

C.c.p. Expediente.



30 ENE 2024

RECIBIDO

OFICIALIA DE PARTES

1:30 PM

1 - Corina Siles



30 ENE. 2024

1:30 PM

OFICIALIA DE PARTES

RECIBIDO

Anita

TRIMESTRE			
1	2	3	4

FECHA
11/01/2024

INSTITUCIÓN: 2112106306 - Instituto de Capacitación para el Trabajo del Estado de Quintana Roo

PROGRAMA PRESUPUESTARIO: E046 - Capacitación y Certificación para y en el Trabajo

UNIDAD RESPONSABLE: 1306-1101 - Despacho de la Dirección General

FIN: F - Contribuir a garantizar el acceso y permanencia a una educación inclusiva y de calidad en todos los niveles educativos que promueva en los educandos aprendizajes para la vida mediante estrategias de atención a la demanda y permanencia.

IDENTIFICACIÓN DEL INDICADOR

Indicador PED2312 - Tasa de cobertura estatal de educación media superior

VARIABLES

NUMERADOR	Total de alumnos matriculados en educación media superior al inicio del ciclo escolar	Unidad de Medida del Numerador	61 - Alumno
DENOMINADOR	Población estatal a mitad del año t en edad idónea o típica para cursar educación media superior, 15 a 17 años	Unidad de Medida del Denominador	61 - Alumno

METAS

Linea Base	Año Meta	Meta Programada en el Año	Tipo de Meta	Comportamiento del Indicador hacia la Meta	Tipo de Método	Semafización						
						Verde	Amarillo	Rojo				
Año:												
Valor:	2023	81.970	ACUMULATIVA	ASCENDENTE	PORCENTAJE	77.872	86.069	73.773	77.871	73.773	86.070	

Variable	Calendario Programado												
	Enero	Febrero	Marzo	Abril	Mayo	Junio	Julio	Agosto	Septiembre	Octubre	Noviembre	Diciembre	Total
NUMERADOR	0.000	0.000	0.000	0.000	0.000	0.000	0.000	0.000	0.000	0.000	0.000	74,053.000	74,053.000
DENOMINADOR	1.000	1.000	1.000	1.000	1.000	1.000	1.000	1.000	1.000	1.000	1.000	90,341.000	90,341.000

Lic. Edwin Narciso Esquiliano Mendoza
Director de Planeación del ICATQR

Lic. Edwin Narciso Esquiliano Mendoza
Director de Planeación del ICATQR

Lic. Arturo Alejandro Alamillo Villanueva
Director General

Elaboró

Revisó

Autorizó

TRIMESTRE			
1	2	3	4

FECHA
11/01/2024

Variable	Calendario Modificado												
	Enero	Febrero	Marzo	Abril	Mayo	Junio	Julio	Agosto	Septiembre	Octubre	Noviembre	Diciembre	Total
NUMERADOR	0.000	0.000	0.000	0.000	0.000	0.000	0.000	0.000	0.000	0.000	0.000	74,053.000	74,053.000
DENOMINADOR	1.000	1.000	1.000	1.000	1.000	1.000	1.000	1.000	1.000	1.000	1.000	90,341.000	90,341.000

Variable	Calendario Ejecutado												
	Enero	Febrero	Marzo	Abril	Mayo	Junio	Julio	Agosto	Septiembre	Octubre	Noviembre	Diciembre	Total
NUMERADOR	0.000	0.000	0.000	0.000	0.000	0.000	0.000	0.000	0.000	0.000	0.000	75,338.000	75,338.000
DENOMINADOR	1.000	1.000	1.000	1.000	1.000	1.000	1.000	1.000	1.000	1.000	1.000	90,897.000	90,897.000

AVANCES PROGRAMÁTICOS									VARIACION	
Trimestral			Acumulado						Trimestral	
Modificado	Ejecutado	Nivel de Cumplimiento	Modificado		Ejecutado		Nivel de Cumplimiento	Numerador	Denominador	
abs	abs	%	abs	%	abs	%	%	%	%	
81.971	82.883	101.113	81.971	100.000	82.883	101.113	101.113	1.735	0.615	
Observaciones										
Existe una variación en la matrícula de alumnos										

RESULTADOS		
Meta Anual Equivalente	Color del Semáforo	Observaciones
82.883	VERDE	Se tuvo un incremento en el número de alumnos que cursan la educación media superior, lo cual es favorable y es probable que se deba a alumnos que durante la pandemia dejaron de estudiar y ya para el año 2023 decidieron retomar sus estudios.

Lic. Edwin Narciso Esquiliano Mendoza
Director de Planeación del ICATQR

Elaboró

Lic. Edwin Narciso Esquiliano Mendoza
Director de Planeación del ICATQR

Revisó

Lic. Andrés Rogelio Manilla Villanueva
Director General

Autorizó

TRIMESTRE			
1	2	3	4

FECHA
11/01/2024

INSTITUCIÓN: 2112106306 - Instituto de Capacitación para el Trabajo del Estado de Quintana Roo
PROGRAMA PRESUPUESTARIO: E046 - Capacitación y Certificación para y en el Trabajo
UNIDAD RESPONSABLE: 1306-1403 - Dirección Técnica Académica y Enlace
PROPÓSITO: F.P - Las Personas de 15 años y más del Estado de Quintana Roo que se capaciten o se certifiquen obtienen su diploma o certificado.

IDENTIFICACIÓN DEL INDICADOR	
Indicador	11O10I01 - Porcentaje de la población de 15 a 65 años y más egresados en los programas de capacitación y/o procesos de evaluación, obtienen su documento oficial.

VARIABLES			
NUMERADOR	Número de personas capacitadas y evaluadas que finaliza de manera satisfactoria su curso o proceso de evaluación en el año t	Unidad de Medida del Numerador	69 - Alumno Egresado
DENOMINADOR	Total de la población de 15 a 65 años y más del Estado de Quintana Roo en el año t	Unidad de Medida del Denominador	69 - Alumno Egresado

METAS												
Linea Base	Año Meta	Meta Programada en el Año	Tipo de Meta	Comportamiento del Indicador hacia la Meta	Tipo de Método	Semaforzación						
						Verde		Amarillo		Rojo		
Año:												
Valor:	2023	2.300	ACUMULATIVA	ASCENDENTE	PORCENTAJE	1.610	1.779	1.525	1.610	1.525	1.779	

Variable	Calendario Programado												
	Enero	Febrero	Marzo	Abril	Mayo	Junio	Julio	Agosto	Septiembre	Octubre	Noviembre	Diciembre	Total
NUMERADOR	0.000	0.000	0.000	0.000	0.000	0.000	0.000	0.000	0.000	0.000	0.000	23,400.000	23,400.000
DENOMINADOR	1.000	1.000	1.000	1.000	1.000	1.000	1.000	1.000	1.000	1.000	1.000	1,381,000.000	1,381,000.000

M.V.Z. Andrea Mayoral Brovo
 Directora Técnica, Académica y Enlace

Lic. Edwin Narciso Esquillano Mendez
 Director de Planeación del ICATQR
Revisó

Lic. Arturo Alejandro Alamilla Villanueva
 Director General
Autorizó

Elaboró

TRIMESTRE			
1	2	3	4

FECHA
11/01/2024

Variable	Calendario Modificado												
	Enero	Febrero	Marzo	Abril	Mayo	Junio	Julio	Agosto	Septiembre	Octubre	Noviembre	Diciembre	Total
NUMERADOR	0.000	0.000	0.000	0.000	0.000	0.000	0.000	0.000	0.000	0.000	0.000	23,400.000	23,400.000
DENOMINADOR	1.000	1.000	1.000	1.000	1.000	1.000	1.000	1.000	1.000	1.000	1.000	1,381,000.000	1,381,000.000

Variable	Calendario Ejecutado												
	Enero	Febrero	Marzo	Abril	Mayo	Junio	Julio	Agosto	Septiembre	Octubre	Noviembre	Diciembre	Total
NUMERADOR	0.000	0.000	0.000	0.000	0.000	0.000	0.000	0.000	0.000	0.000	0.000	27,007.000	27,007.000
DENOMINADOR	1.000	1.000	1.000	1.000	1.000	1.000	1.000	1.000	1.000	1.000	1.000	1,381,000.000	1,381,000.000

AVANCES PROGRAMÁTICOS									VARIACIÓN	
Trimestral			Acumulado						Trimestral	
Modificado	Ejecutado	Nivel de Cumplimiento	Modificado		Ejecutado		Nivel de Cumplimiento	Numerador	Denominador	
abs	abs	%	abs	%	abs	%	%	%	%	
1.694	1.956	115.415	1.694	100.000	1.956	115.415	115.415	15.415	0.000	
									Observaciones	
									supera la meta programada en año	

RESULTADOS		
Meta Anual Equivalente	Color del Semáforo	Observaciones
1.956	ROJO	Se logro alcanzar y rebasar la meta prevista, debido a características como la duración de los cursos, programas cursos con pertinencia a la actividad laboral preponderante, seguimiento puntal sobre inasistencias de los participantes, implementar estrategias de seguimiento con los instructores, brindar oportunidades a los capacitandos para la conclusión de los cursos, sin duda fueron acciones que favorecieron en tener una acreditación en los servicios de capacitación y certificación muy buena para el instituto.

M.V.Z. Andrea Mayoral Brovo
 Directora Técnica, Académica y Enlace

Lic. Edwin Narciso Esquiliano Mendoza
 Director de Planeación del ICATQR

Lic. Arturo Alejandro Alamillo Villanueva
 Director General

Elaboró

Revisó

Autorizó

TRIMESTRE			
1	2	3	4

FECHA
11/01/2024

INSTITUCIÓN: 2112106306 - Instituto de Capacitación para el Trabajo del Estado de Quintana Roo
PROGRAMA PRESUPUESTARIO: E046 - Capacitación y Certificación para y en el Trabajo
UNIDAD RESPONSABLE: 1306-1403 - Dirección Técnica Académica y Enlace
COMPONENTE: F.P.C01 - Personas capacitadas y/o certificadas inscritas.

IDENTIFICACIÓN DEL INDICADOR	
Indicador	C01 - Porcentaje de personas de 15 a 65 años y más atendidas en capacitación o certificación.

VARIABLES			
NUMERADOR	Número de personas inscritas de 15 años y mas en curso de capacitación y certificación en todo el Estado en el trimestre t	Unidad de Medida del Numerador	772 - Persona Inscrita
DENOMINADOR	El total de personas programadas de 15 años y mas en cursos de capacitación y certificación en todo el Estado en el trimestre t	Unidad de Medida del Denominador	779 - Persona Programada

METAS											
Linea Base	Año Meta	Meta Programada en el Año	Tipo de Meta	Comportamiento del Indicador hacia la Meta	Tipo de Método	Semaforización					
						Verde		Amarillo		Rojo	
Año:	2019					95.000	105.000	90.000	94.999	89.999	105.001
Valor:	100.000	2023	100.000	ACUMULATIVA	ASCENDENTE						

Variable	Calendario Programado												
	Enero	Febrero	Marzo	Abril	Mayo	Junio	Julio	Agosto	Septiembre	Octubre	Noviembre	Diciembre	Total
NUMERADOR	0.000	0.000	4,445.000	0.000	0.000	7,481.000	0.000	0.000	13,320.000	0.000	0.000	5,754.000	31,000.000
DENOMINADOR	1.000	1.000	4,445.000	1.000	1.000	7,481.000	1.000	1.000	13,320.000	1.000	1.000	5,754.000	31,000.000

M.V.Z. Andrea Mayoral Brovo
 Directora Técnica, Académica y Enlace

Lic. Edwin Narciso Esquivel Mendoza
 Director de Planeación del ICATQR

Lic. Arturo Alejandro Ramírez Villanueva
 Director General

Elaboró

Revisó

Autorizó

TRIMESTRE			
1	2	3	4

FECHA
11/01/2024

Variable	Calendario Modificado												
	Enero	Febrero	Marzo	Abril	Mayo	Junio	Julio	Agosto	Septiembre	Octubre	Noviembre	Diciembre	Total
NUMERADOR	0.000	0.000	4,445.000	0.000	0.000	7,481.000	0.000	0.000	13,320.000	0.000	0.000	5,754.000	31,000.000
DENOMINADOR	1.000	1.000	4,445.000	1.000	1.000	7,481.000	1.000	1.000	13,320.000	1.000	1.000	5,754.000	31,000.000

Variable	Calendario Ejecutado												
	Enero	Febrero	Marzo	Abril	Mayo	Junio	Julio	Agosto	Septiembre	Octubre	Noviembre	Diciembre	Total
NUMERADOR	0.000	0.000	4,617.000	0.000	0.000	7,529.000	0.000	0.000	10,086.000	0.000	0.000	9,733.000	31,965.000
DENOMINADOR	1.000	1.000	4,445.000	1.000	1.000	7,481.000	1.000	1.000	13,320.000	1.000	1.000	5,754.000	31,000.000

AVANCES PROGRAMÁTICOS								VARIACIÓN	
Trimestral			Acumulado					Trimestral	
Modificado	Ejecutado	Nivel de Cumplimiento	Modificado		Ejecutado		Nivel de Cumplimiento	Numerador	Denominador
abs	abs	%	abs	%	abs	%	%	%	%
100.000	169.152	169.152	100.000	100.000	103.113	103.113	103.113	69.152	0.000
Observaciones									
Existe una variación derivado al incremento de la matrícula									

RESULTADOS		
Meta Anual Equivalente	Color del Semáforo	Observaciones
169.152	ROJO	: A pesar de los factores considerados como posibles detonantes de no alcanzar los objetivos, la demanda de los servicios de capacitación y evaluación de competencias laborales fue muy buena, muchos quintanarroenses tomaron como oportunidad sus recesos y se capacitaron para autoemplearse o emplearse en las nuevas ofertas de empleo.

M.V.Z. Andrea Mayoral Brovo
Directora Técnica, Académica y Enlace

Lic. Edwin Narciso Esculliano Mendoza
Director de Planeación del ICATQR

Lic. Arturo Alejandro Adán Villanueva
Director General

Elaboró

Revisó

Autorizó



GOBIERNO DEL ESTADO DE QUINTANA ROO
FORMATO EVALUATORIO PROGRAMÁTICO DEL SIPPRES FESIPPRES-01
INDICADORES

TRIMESTRE			
1	2	3	4

FECHA
11/01/2024

INSTITUCIÓN: 2112106306 - Instituto de Capacitación para el Trabajo del Estado de Quintana Roo
PROGRAMA PRESUPUESTARIO: E046 - Capacitación y Certificación para y en el Trabajo
UNIDAD RESPONSABLE: 1306-1409 - Dirección de Vinculación
ACTIVIDAD: F.P.C01.A01 - Promoción y difusión de los cursos de capacitación y certificación elaborados.

IDENTIFICACIÓN DEL INDICADOR	
Indicador	C01A01 - Porcentaje de campañas de promoción y difusión de los programas de capacitación implementada.

VARIABLES			
NUMERADOR	Número de campañas realizadas de promoción y difusión de los cursos de capacitación y certificaciones en todo el Estado en el trimestre t	Unidad de Medida del Numerador	159 - Campaña Realizada
DENOMINADOR	Total de campañas programadas de promoción y difusión en los cursos de capacitación y certificación en todo el Estado en el trimestre t	Unidad de Medida del Denominador	158 - Campaña Programada

METAS											
Línea Base	Año Meta	Meta Programada en el Año	Tipo de Meta	Comportamiento del Indicador hacia la Meta	Tipo de Método	Semaforización					
						Verde		Amarillo		Rojo	
Año:	2019					95.000	105.000	90.000	94.999	89.999	105.001
Valor:	100.000	2023	100.000	ACUMULATIVA	ASCENDENTE						

Variable	Calendario Programado												
	Enero	Febrero	Marzo	Abril	Mayo	Junio	Julio	Agosto	Septiembre	Octubre	Noviembre	Diciembre	Total
NUMERADOR	0.000	0.000	15.000	0.000	0.000	15.000	0.000	0.000	17.000	0.000	0.000	15.000	62.000
DENOMINADOR	1.000	1.000	15.000	1.000	1.000	15.000	1.000	1.000	17.000	1.000	1.000	15.000	62.000

[Signature]
 Omar Arturo Martínez Rodríguez
 Encargado de la Dirección de Vinculación

[Signature]
 Lic. Edwin Narciso Esquivel Mendoza
 Director de Planeación del ICATQR
Revisó

[Signature]
 Lic. Arturo Alejandro Mamilla Villanueva
 Director General
Autorizó



TRIMESTRE			
1	2	3	4


FECHA
11/01/2024

Variable	Calendario Modificado												
	Enero	Febrero	Marzo	Abril	Mayo	Junio	Julio	Agosto	Septiembre	Octubre	Noviembre	Diciembre	Total
NUMERADOR	0.000	0.000	15.000	0.000	0.000	15.000	0.000	0.000	17.000	0.000	0.000	15.000	62.000
DENOMINADOR	1.000	1.000	15.000	1.000	1.000	15.000	1.000	1.000	17.000	1.000	1.000	15.000	62.000

Variable	Calendario Ejecutado												
	Enero	Febrero	Marzo	Abril	Mayo	Junio	Julio	Agosto	Septiembre	Octubre	Noviembre	Diciembre	Total
NUMERADOR	0.000	0.000	15.000	0.000	0.000	15.000	0.000	0.000	17.000	0.000	0.000	15.000	62.000
DENOMINADOR	1.000	1.000	15.000	1.000	1.000	15.000	1.000	1.000	17.000	1.000	1.000	15.000	62.000


AVANCES PROGRAMÁTICOS								VARIACIÓN	
Trimestral			Acumulado					Trimestral	
Modificado	Ejecutado	Nivel de Cumplimiento	Modificado		Ejecutado		Nivel de Cumplimiento	Numerador	Denominador
abs	abs	%	abs	%	abs	%	%	%	%
100.000	100.000	100.000	100.000	100.000	100.000	100.000	100.000	0.000	0.000
Observaciones									

RESULTADOS		
Meta Anual Equivalente	Color del Semáforo	Observaciones
100.000	VERDE	Se logró alcanzar la meta de las 15 campañas de promoción y difusión y de acuerdo a lo establecido con las metas programada para el cuarto trimestre.


 Omar Arturo Martínez Rodríguez
 Encargado de la Dirección de Vinculación


 Lic. Edwin Narciso Esquivel Mendoza
 Director de Planeación del ICATQR

Revisó


 Lic. Américo Alejandro Mamilla Villanueva
 Director General

Autorizó

Elaboró

TRIMESTRE			
1	2	3	4

FECHA
11/01/2024

INSTITUCIÓN: 2112106306 - Instituto de Capacitación para el Trabajo del Estado de Quintana Roo
PROGRAMA PRESUPUESTARIO: E046 - Capacitación y Certificación para y en el Trabajo
UNIDAD RESPONSABLE: 1306-1403 - Dirección Técnica Académica y Enlace
ACTIVIDAD: F.P.C01.A02 - Actualización y especialización de las habilidades, destrezas y aptitudes de la población en cursos de Extensión o Regulares.

IDENTIFICACIÓN DEL INDICADOR	
Indicador	C01A02 - Porcentaje de personas inscritas de 15 años y más en cursos de Extensión o Regulares

VARIABLES			
NUMERADOR	Número de personas inscritas de 15 años y más en cursos de Extensión y Regulares en todo el Estado en el trimestre t	Unidad de Medida del Numerador	772 - Persona Inscrita
DENOMINADOR	total de personas programadas de 15 años y más en cursos de Extensión y Regulares en todo el Estado en el trimestre	Unidad de Medida del Denominador	779 - Persona Programada

METAS												
Linea Base		Año Meta	Meta Programada en el Año	Tipo de Meta	Comportamiento del Indicador hacia la Meta	Tipo de Método	SemafORIZACIÓN					
Año:	2019						Verde		Amarillo		Rojo	
Valor:	100.000	2023	100.000	ACUMULATIVA	ASCENDENTE	PORCENTAJE	95.000	105.000	90.000	94.999	89.999	105.001

Variable	Calendario Programado												
	Enero	Febrero	Marzo	Abril	Mayo	Junio	Julio	Agosto	Septiembre	Octubre	Noviembre	Diciembre	Total
NUMERADOR	0.000	0.000	4,000.000	0.000	0.000	6,610.000	0.000	0.000	12,420.000	0.000	0.000	5,180.000	28,210.000
DENOMINADOR	1.000	1.000	4,000.000	1.000	1.000	6,610.000	1.000	1.000	12,420.000	1.000	1.000	5,180.000	28,210.000

Variable	Calendario Modificado												
	Enero	Febrero	Marzo	Abril	Mayo	Junio	Julio	Agosto	Septiembre	Octubre	Noviembre	Diciembre	Total
NUMERADOR	0.000	0.000	4,000.000	0.000	0.000	6,610.000	0.000	0.000	12,420.000	0.000	0.000	5,180.000	28,210.000

M.V.Z. Andrea Mayoral Brovo
 Directora Técnica, Académica y Enlace

Lic. Edwin Narciso Esculliano Mendoza
 Director de Planeación del ICATQR
Revisó

Lic. Arturo Alejandro Alzamora Villanueva
 Director General
Autorizó

Elaboró

INDICADORES

TRIMESTRE			
1	2	3	4

FECHA
11/01/2024

Variable	Calendario Modificado												
	Enero	Febrero	Marzo	Abril	Mayo	Junio	Julio	Agosto	Septiembre	Octubre	Noviembre	Diciembre	Total
DENOMINADOR	1.000	1.000	4,000.000	1.000	1.000	6,610.000	1.000	1.000	12,420.000	1.000	1.000	5,180.000	28,210.000

Variable	Calendario Ejecutado												
	Enero	Febrero	Marzo	Abril	Mayo	Junio	Julio	Agosto	Septiembre	Octubre	Noviembre	Diciembre	Total
NUMERADOR	0.000	0.000	4,227.000	0.000	0.000	6,560.000	0.000	0.000	9,228.000	0.000	0.000	8,450.000	28,465.000
DENOMINADOR	1.000	1.000	4,000.000	1.000	1.000	6,610.000	1.000	1.000	12,420.000	1.000	1.000	5,180.000	28,210.000

AVANCES PROGRAMÁTICOS									VARIACIÓN	
Trimestral			Acumulado						Trimestral	
Modificado	Ejecutado	Nivel de Cumplimiento	Modificado		Ejecutado		Nivel de Cumplimiento	Numerador	Denominador	
abs	abs	%	abs	%	abs	%	%	%	%	
100.000	163.127	163.127	100.000	100.000	100.904	100.904	100.904	63.127	0.000	
Observaciones									variación en matrícula programada	

RESULTADOS		
Meta Anual Equivalente	Color del Semáforo	Observaciones
163.127	ROJO	Los retos se convirtieron en oportunidades, las personas optaron por capacitarse para contar con mayor habilidades y conocimientos para autoemplearse o emplearse en nuevas ofertas de empleo, así como aprendieron nuevas técnicas culinarias para las fiestas de fin de año y poder ofrecer un platillo realizado por las mismas personas lo que les permite ahorrarse un dinero.

M.V.Z. Andrea Mayoral Brovo
Directora Técnica, Académica y Enlace

Lic. Edwin Narciso Esquilano Mendoza
Director de Planeación del ICATQR

Lic. Arturo Alejandro Alarcilla Villanueva
Director General

Elaboró

Revisó

Autorizó

TRIMESTRE			
1	2	3	4

FECHA
11/01/2024

INSTITUCIÓN: 2112106306 - Instituto de Capacitación para el Trabajo del Estado de Quintana Roo
PROGRAMA PRESUPUESTARIO: E046 - Capacitación y Certificación para y en el Trabajo
UNIDAD RESPONSABLE: 1306-1403 - Dirección Técnica Académica y Enlace
ACTIVIDAD: F.P.C01.A03 - Actualización y especialización de las habilidades, destrezas y aptitudes de la población, en cursos de Capacitación Acelerada Específica (CAE).

IDENTIFICACIÓN DEL INDICADOR	
Indicador	C01A03 - Porcentaje de personas inscritas en cursos Capacitación Acelerada Específica (CAE)


VARIABLES			
NUMERADOR	Número de personas inscritas de 15 años y más en cursos CAE en todo el Estado en el trimestre	Unidad de Medida del Numerador	772 - Persona Inscrita
DENOMINADOR	Número de personas programadas de 15 años y más en cursos CAE en todo el Estado en el trimestre	Unidad de Medida del Denominador	779 - Persona Programada

METAS												
Linea Base	Año Meta	Meta Programada en el Año	Tipo de Meta	Comportamiento del Indicador hacia la Meta	Tipo de Método	Semaforzación						
						Verde		Amarillo		Rojo		
Año:	2019											
Valor:	100.000	2023	100.000	ACUMULATIVA	ASCENDENTE	PORCENTAJE	95.000	105.000	90.000	94.999	89.999	105.001

Variable	Calendario Programado												
	Enero	Febrero	Marzo	Abril	Mayo	Junio	Julio	Agosto	Septiembre	Octubre	Noviembre	Diciembre	Total
NUMERADOR	0.000	0.000	380.000	0.000	0.000	780.000	0.000	0.000	760.000	0.000	0.000	440.000	2,360.000
DENOMINADOR	1.000	1.000	380.000	1.000	1.000	780.000	1.000	1.000	760.000	1.000	1.000	440.000	2,360.000

Variable	Calendario Modificado												
	Enero	Febrero	Marzo	Abril	Mayo	Junio	Julio	Agosto	Septiembre	Octubre	Noviembre	Diciembre	Total
NUMERADOR	0.000	0.000	380.000	0.000	0.000	780.000	0.000	0.000	760.000	0.000	0.000	440.000	2,360.000


M.V.Z. Andrea Mayoral Brovo
Directora Técnica, Académica y Enlace


Lic. Edwin Narciso Esquiliano Méndez
Director de Planeación del ICATQR
Revisó


Lic. Arturo Alejandro Armilla Villanueva
Director General
Autorizó

Elaboró

Autorizó

TRIMESTRE			
1	2	3	4

FECHA
11/01/2024

Variable	Calendario Modificado												
	Enero	Febrero	Marzo	Abril	Mayo	Junio	Julio	Agosto	Septiembre	Octubre	Noviembre	Diciembre	Total
DENOMINADOR	1.000	1.000	380.000	1.000	1.000	780.000	1.000	1.000	760.000	1.000	1.000	440.000	2,360.000

Variable	Calendario Ejecutado												
	Enero	Febrero	Marzo	Abril	Mayo	Junio	Julio	Agosto	Septiembre	Octubre	Noviembre	Diciembre	Total
NUMERADOR	0.000	0.000	382.000	0.000	0.000	929.000	0.000	0.000	797.000	0.000	0.000	1,234.000	3,342.000
DENOMINADOR	1.000	1.000	380.000	1.000	1.000	780.000	1.000	1.000	760.000	1.000	1.000	440.000	2,360.000

AVANCES PROGRAMÁTICOS									VARIACIÓN	
Trimestral			Acumulado						Trimestral	
Modificado	Ejecutado	Nivel de Cumplimiento	Modificado		Ejecutado		Nivel de Cumplimiento	Numerador	Denominador	
abs	abs	%	abs	%	abs	%	%	%	%	
100.000	280.455	280.455	100.000	100.000	141.610	141.610	141.610	180.455	0.000	
									Observaciones	
									Variación es en matrícula programada	

RESULTADOS		
Meta Anual Equivalente	Color del Semáforo	Observaciones
280.455	ROJO	La constante visita y el cambio en el concepto de invertir en el capital humano para tener mejores servicios y con ello un mejor rendimiento que se refleje en incremento en ventas y mejores servicios, la meta en este servicio fue superada. La cultura de capacitar al capital humano se está fomentado en todo el Estado de Quintana Roo.

M.V.Z. Andrea Mayoral Brovo
Directora Técnica, Académica y Enlace

Lic. Edwin Narciso Esquiliano Méndez
Director de Planeación del ICATQR

Lic. Arturo Alejandro Alamilla Villanueva
Director General

Elaboró

Revisó

Autorizó

INDICADORES

TRIMESTRE			
1	2	3	4

FECHA
11/01/2024

INSTITUCIÓN: 2112106306 - Instituto de Capacitación para el Trabajo del Estado de Quintana Roo
PROGRAMA PRESUPUESTARIO: E046 - Capacitación y Certificación para y en el Trabajo
UNIDAD RESPONSABLE: 1306-1403 - Dirección Técnica Académica y Enlace
ACTIVIDAD: F.P.C01.A04 - Certificación de las habilidades, destrezas y aptitudes de la población en Reconocimiento Oficial de la Competencia Ocupacional (ROCO).

IDENTIFICACIÓN DEL INDICADOR	
Indicador	C01A04 - Porcentaje de personas inscritas en evaluaciones para certificarse en Reconocimiento Oficial de la Competencia Ocupacional.

VARIABLES			
NUMERADOR	Número de personas inscritas de 15 años y más en evaluaciones para certificarse en Reconocimiento Oficial de la Competencia Ocupacional en todo el Estado en el trimestre t	Unidad de Medida del Numerador	772 - Persona Inscrita
DENOMINADOR	Total de personas programadas de 15 años y más evaluaciones para certificarse en Reconocimiento Oficial de la Competencia Ocupacional en todo el Estado en el trimestre t	Unidad de Medida del Denominador	779 - Persona Programada

METAS												
Linea Base		Año Meta	Meta Programada	Tipo de Meta	Comportamiento del Indicador hacia la Meta	Tipo de Método	Semaforización					
Año:	2019		en el Año				Verde	Amarillo	Rojo			
Valor:	100.000	2023	100.000	ACUMULATIVA	ASCENDENTE	PORCENTAJE	95.000	105.000	90.000	94.999	89.999	105.001

Variable	Calendario Programado												
	Enero	Febrero	Marzo	Abril	Mayo	Junio	Julio	Agosto	Septiembre	Octubre	Noviembre	Diciembre	Total
NUMERADOR	0.000	0.000	11.000	0.000	0.000	20.000	0.000	0.000	21.000	0.000	0.000	8.000	60.000
DENOMINADOR	1.000	1.000	11.000	1.000	1.000	20.000	1.000	1.000	21.000	1.000	1.000	8.000	60.000

M.V.Z. Andrea Mayoral Brovo
Directora Técnica, Académica y Enlace

Lic. Edwin Narciso Esquilant Mendez
Director de Planeación del ICATQR
Revisó

Lic. Arturo Alejandro Alamilia Villanueva
Director General
Autorizó

Elaboró

TRIMESTRE			
1	2	3	4

FECHA
11/01/2024

Variable	Calendario Modificado												Total
	Enero	Febrero	Marzo	Abril	Mayo	Junio	Julio	Agosto	Septiembre	Octubre	Noviembre	Diciembre	
NUMERADOR	0.000	0.000	11.000	0.000	0.000	20.000	0.000	0.000	21.000	0.000	0.000	8.000	60.000
DENOMINADOR	1.000	1.000	11.000	1.000	1.000	20.000	1.000	1.000	21.000	1.000	1.000	8.000	60.000

Variable	Calendario Ejecutado												Total
	Enero	Febrero	Marzo	Abril	Mayo	Junio	Julio	Agosto	Septiembre	Octubre	Noviembre	Diciembre	
NUMERADOR	0.000	0.000	0.000	0.000	0.000	2.000	0.000	0.000	4.000	0.000	0.000	3.000	9.000
DENOMINADOR	1.000	1.000	11.000	1.000	1.000	20.000	1.000	1.000	21.000	1.000	1.000	8.000	49.000

AVANCES PROGRAMATICOS									VARIACION	
Trimestral			Acumulado						Trimestral	
Modificado	Ejecutado	Nivel de Cumplimiento	Modificado		Ejecutado		Nivel de Cumplimiento	Numerador	Denominador	
abs	abs	%	abs	%	abs	%	%	%	%	
100.000	37.500	37.500	100.000	100.000	18.367	18.367	18.367	-62.500	0.000	
Observaciones										
No se logro la meta programada y el numerador queda por debajo de programado										

RESULTADOS		
Meta Anual Equivalente	Color del Semáforo	Observaciones
37.500	ROJO	Se realizaron las publicaciones necesarias para incentivar a las personas en certificarse, sin embargo, no se obtuvo los resultados esperados y por ello no se alcanzó las metas consideradas en este trimestre. Se realizará una campaña más intensiva de promoción para hacer llegar este servicio a más población

M.V.Z. Andrea Mayoral Brovo
 Directora Técnica, Académica y Enlace

Lic. Edwin Nazario Estrellana Mendoza
 Director de Planeación del ICATQR
 Revisó

Lic. Andrés Alejandro Alamilla Villanueva
 Director General
 Autorizó

Elaboró

Autorizó

TRIMESTRE			
1	2	3	4

FECHA
11/01/2024

INSTITUCIÓN: 2112106306 - Instituto de Capacitación para el Trabajo del Estado de Quintana Roo
PROGRAMA PRESUPUESTARIO: E046 - Capacitación y Certificación para y en el Trabajo
UNIDAD RESPONSABLE: 1306-1403 - Dirección Técnica Académica y Enlace
ACTIVIDAD: F.P.C01.A05 - Certificación de las habilidades, destrezas y aptitudes de la población en Estándares de Competencia Laboral (ECL).


IDENTIFICACIÓN DEL INDICADOR	
Indicador	C01A05 - Porcentaje de personas inscritas en evaluaciones para certificarse en un Estándar de Competencia Laboral en todo el Estado.

VARIABLES			
NUMERADOR	Número de personas inscritas de 18 años y más en evaluaciones para certificarse en un Estándar de Competencia Laboral en todo el Estado en el trimestre t	Unidad de Medida del Numerador	772 - Persona Inscrita
DENOMINADOR	Total de personas programadas de 18 años y más en evaluaciones para certificarse en un Estándar de Competencia Laboral en todo el Estado. en el trimestre	Unidad de Medida del Denominador	779 - Persona Programada

METAS												
Linea Base		Año Meta	Meta Programada	Tipo de Meta	Comportamiento del Indicador hacia la Meta	Tipo de Método	Semaforización					
Año:	2019		en el Año				Verde		Amarillo		Rojo	
Valor:	100.000	2023	100.000	ACUMULATIVA	ASCENDENTE	PORCENTAJE	95.000	105.000	90.000	94.999	89.999	105.001

Variable	Calendario Programado												
	Enero	Febrero	Marzo	Abril	Mayo	Junio	Julio	Agosto	Septiembre	Octubre	Noviembre	Diciembre	Total
NUMERADOR	0.000	0.000	54.000	0.000	0.000	71.000	0.000	0.000	119.000	0.000	0.000	126.000	370.000
DENOMINADOR	1.000	1.000	54.000	1.000	1.000	71.000	1.000	1.000	119.000	1.000	1.000	126.000	370.000


M.V.Z. Andrea Mayoral Brovo
Directora Técnica, Académica y Enlace


Lic. Edwin Narciso Escobedo Mendoza
Director de Planeación del ICATQR
Revisó


Lic. Andrés Alejandro Alamilla Villanueva
Director General
Autorizó

Elaboró

INDICADORES

TRIMESTRE			
1	2	3	4

FECHA
11/01/2024

Variable	Calendario Modificado												
	Enero	Febrero	Marzo	Abril	Mayo	Junio	Julio	Agosto	Septiembre	Octubre	Noviembre	Diciembre	Total
NUMERADOR	0.000	0.000	54.000	0.000	0.000	71.000	0.000	0.000	119.000	0.000	0.000	126.000	370.000
DENOMINADOR	1.000	1.000	54.000	1.000	1.000	71.000	1.000	1.000	119.000	1.000	1.000	126.000	370.000

Variable	Calendario Ejecutado												
	Enero	Febrero	Marzo	Abril	Mayo	Junio	Julio	Agosto	Septiembre	Octubre	Noviembre	Diciembre	Total
NUMERADOR	0.000	0.000	8.000	0.000	0.000	38.000	0.000	0.000	57.000	0.000	0.000	46.000	149.000
DENOMINADOR	1.000	1.000	54.000	1.000	1.000	71.000	1.000	1.000	119.000	1.000	1.000	126.000	370.000

AVANCES PROGRAMÁTICOS								VARIACIÓN	
Trimestral			Acumulado					Trimestral	
Modificado	Ejecutado	Nivel de Cumplimiento	Modificado		Ejecutado		Nivel de Cumplimiento	Numerador	Denominador
abs	abs	%	abs	%	abs	%	%	%	%
100.000	36.508	36.508	100.000	100.000	40.270	40.270	40.270	-63.492	0.000
								Observaciones	
								No se logro la meta programada del numerador en este trimestre	

RESULTADOS		
Meta Anual Equivalente	Color del Semáforo	Observaciones
36.508	ROJO	Independiente de la insistencia a las empresas en contar con personal debidamente certificado, aun no se logra captar el interés sobre la importancia de contar con capital humano Acreditado y Certificado con un documento oficial, es por ello, que la Meta no fue lograda, aunado a lo anterior, la temporada baja en los centros turísticos y de comercio, fue un factor que no favoreció para lograr la posición del servicio en la comunidad.

M.V.Z. Andrea Mayoral Brovo
 Directora Técnica, Académica y Enlace

Lic. Edwin Nardón Esquiliano Méndez
 Director de Planeación del ICATQR
Revisó

Lic. Arturo Alejandro Granillo Villanueva
 Director General
Autorizó

Elaboró



GOBIERNO DEL ESTADO DE QUINTANA ROO
FORMATO EVALUATORIO PROGRAMÁTICO DEL SIPPRES FESIPPRES-01
INDICADORES

TRIMESTRE			
1	2	3	4

FECHA
12/01/2024

INSTITUCIÓN: 2112106306 - Instituto de Capacitación para el Trabajo del Estado de Quintana Roo
PROGRAMA PRESUPUESTARIO: M001 - Gestión y Apoyo Institucional
UNIDAD RESPONSABLE: 1306-1101 - Despacho de la Dirección General
FIN: F - Contribuir a consolidar la Gestión para Resultados como un modelo de cultura organizacional, directiva y de gestión que permita la creación de valor público en la administración pública estatal., mediante acciones de facilitación para el cumplimiento de metas sustantivas

IDENTIFICACIÓN DEL INDICADOR	
Indicador	PED19I1 - Índice General de Avance en PbR SED

VARIABLES			
INDICE	Índice General de Avance en PbR SED Entidades Federativas	Unidad de Medida	502 - Índice

METAS												
Linea Base	Año Meta	Meta Programada en el Año	Tipo de Meta	Comportamiento del Indicador hacia la Meta	Tipo de Método	Semaforzación						
						Verde		Amarillo		Rojo		
Año:												
Valor:	2023	78.000	NO ACUMULATIVA	ASCENDENTE	INDICE	74.100	81.900	70.200	74.099	70.199	81.901	

Variable	Calendario Programado												
	Enero	Febrero	Marzo	Abril	Mayo	Junio	Julio	Agosto	Septiembre	Octubre	Noviembre	Diciembre	Total
INDICE	0.000	0.000	0.000	0.000	0.000	0.000	0.000	0.000	0.000	0.000	0.000	14.000	14.000

Variable	Calendario Modificado												
	Enero	Febrero	Marzo	Abril	Mayo	Junio	Julio	Agosto	Septiembre	Octubre	Noviembre	Diciembre	Total
INDICE	0.000	0.000	0.000	0.000	0.000	0.000	0.000	0.000	0.000	0.000	0.000	78.000	78.000

Lic. Edwin Narciso Esquiliano Mendoza
 Director de Planeación del ICATQR

Lic. Edwin Narciso Esquiliano Mendoza
 Director de Planeación del ICATQR

Lic. Arturo Alejandro Alamilla Villanueva
 Director General

Elaboró

Revisó

Autorizó

TRIMESTRE			
1	2	3	4

FECHA
12/01/2024

Variable	Calendario Ejecutado												
	Enero	Febrero	Marzo	Abril	Mayo	Junio	Julio	Agosto	Septiembre	Octubre	Noviembre	Diciembre	Total
INDICE	0.000	0.000	0.000	0.000	0.000	0.000	0.000	0.000	0.000	0.000	0.000	75.600	75.600

AVANCES PROGRAMÁTICOS							
Trimestral			Acumulado				
Modificado	Ejecutado	Nivel de Cumplimiento	Modificado		Ejecutado		Nivel de Cumplimiento
abs	abs	%	abs	%	abs	%	%
78.000	75.600	96.923	78.000	100.000	75.600	96.923	96.923

RESULTADOS		
Meta Anual Equivalente	Color del Semáforo	Observaciones
75.600	VERDE	Para el ejercicio fiscal 2023, el Estado de Quintana Roo obtuvo una valoración del 75.6% en el avance del Diagnóstico PbR-SED, resultando una variable de -3.07% con respecto a lo programado, sin embargo, se considera un resultado favorable, ya que el valor obtenido se encuentra del rango de la semaforización.

Lic. Edwin Narciso Esquiliano Mendoza
Director de Planeación del ICATQR

Elaboró

Lic. Edwin Narciso Esquiliano Mendoza
Director de Planeación del ICATQR

Revisó

Lic. Andrés Alajó de Namilla Villanueva
Director General

Autorizó

TRIMESTRE			
1	2	3	4

FECHA
30/01/2024

INSTITUCIÓN: 2112106306 - Instituto de Capacitación para el Trabajo del Estado de Quintana Roo
PROGRAMA PRESUPUESTARIO: M001 - Gestión y Apoyo Institucional
UNIDAD RESPONSABLE: 1306-1101 - Despacho de la Dirección General
PROPÓSITO: F.P - La Administración Pública Estatal mejora la calidad del gasto público y promueve una adecuada rendición de cuentas

IDENTIFICACIÓN DEL INDICADOR	
Indicador	09O11O2 - Porcentaje de cumplimiento programático de metas sustantivas del Gobierno del Estado

VARIABLES			
NUMERADOR	Total de indicadores de Componentes y Actividades en los Programas Presupuestarios sustantivos de dependencias, entidades y órganos autónomos que alcanzan metas satisfactorias (rango verde) de acuerdo con su semaforización	Unidad de Medida del Numerador	500 - Indicadores de Componentes y Actividades
DENOMINADOR	Total de indicadores de Componentes y Actividades en los Programas Presupuestarios sustantivos de dependencias, entidades y órganos autónomos	Unidad de Medida del Denominador	500 - Indicadores de Componentes y Actividades

METAS												
Línea Base	Año Meta	Meta Programada en el Año	Tipo de Meta	Comportamiento del Indicador hacia la Meta	Tipo de Método	Semaforización						
						Verde		Amarillo		Rojo		
Año:												
Valor:	2023	80.000	NO ACUMULATIVA	ASCENDENTE	PORCENTAJE	76.040	84.044	72.038	76.039	72.037	84.045	

Variable	Calendario Programado												
	Enero	Febrero	Marzo	Abril	Mayo	Junio	Julio	Agosto	Septiembre	Octubre	Noviembre	Diciembre	Total
NUMERADOR	0.000	0.000	0.000	0.000	0.000	0.000	0.000	0.000	0.000	0.000	0.000	1,517.000	1,517.000
DENOMINADOR	1.000	1.000	1.000	1.000	1.000	1.000	1.000	1.000	1.000	1.000	1.000	1,597.000	1,597.000


 Lic. Edwin Narciso Esquillano Mendoza
 Director de Planeación del ICATQR


 Lic. Edwin Narciso Esquillano Mendoza
 Director de Planeación del ICATQR


 Lic. Arturo Alejandro Alamillo Villanueva
 Director General

Elaboró

Revisó

Autorizó

TRIMESTRE			
1	2	3	4

FECHA
30/01/2024

Variable	Calendario Modificado												Total
	Enero	Febrero	Marzo	Abril	Mayo	Junio	Julio	Agosto	Septiembre	Octubre	Noviembre	Diciembre	
NUMERADOR	0.000	0.000	0.000	0.000	0.000	0.000	0.000	0.000	0.000	0.000	0.000	1,151.000	1,151.000
DENOMINADOR	1.000	1.000	1.000	1.000	1.000	1.000	1.000	1.000	1.000	1.000	1.000	1,438.000	1,438.000

Variable	Calendario Ejecutado												Total
	Enero	Febrero	Marzo	Abril	Mayo	Junio	Julio	Agosto	Septiembre	Octubre	Noviembre	Diciembre	
NUMERADOR	0.000	0.000	0.000	0.000	0.000	0.000	0.000	0.000	0.000	0.000	0.000	1,129.000	1,129.000
DENOMINADOR	1.000	1.000	1.000	1.000	1.000	1.000	1.000	1.000	1.000	1.000	1.000	1,438.000	1,438.000

AVANCES PROGRAMÁTICOS								VARIACION	
Trimestral			Acumulado					Trimestral	
Modificado	Ejecutado	Nivel de Cumplimiento	Modificado		Ejecutado		Nivel de Cumplimiento	Numerador	Denominador
abs	abs	%	abs	%	abs	%	%	%	%
80.042	78.512	98.089	80.042	100.000	78.512	98.089	98.089	-1.911	0.000
Observaciones									
Se refleja una diferencia del -1.49% con respecto de la meta programada, obteniendo una semaforización verde en el reporte del resultado del indicador.									

RESULTADOS		
Meta Anual Equivalente	Color del Semáforo	Observaciones
78.512	VERDE	Para el ejercicio fiscal 2023, las dependencias, entidades y órganos autónomos alcanzaron el 78.51% de cumplimiento en la semaforización de los indicadores de desempeño programados. Se refleja una diferencia del -1.49% con respecto de la meta programada, obteniendo una semaforización verde en el reporte del resultado del indicador.

Edwin Mendoza
 Lic. Edwin Narciso Esquiliano Mendoza
 Director de Planeación del ICATQR

Edwin Mendoza
 Lic. Edwin Narciso Esquiliano Mendoza
 Director de Planeación del ICATQR

Arturo Viramueve
 Lic. Arturo Alejandro Marmón Viramueve
 Director General

Elaboró

Revisó

Autorizó



GOBIERNO DEL ESTADO DE QUINTANA ROO
 FORMATO EVALUATORIO PROGRAMÁTICO DEL SIPPRES FESIPPRES-01
 INDICADORES

TRIMESTRE			
1	2	3	4

FECHA
11/01/2024

INSTITUCIÓN: 2112106306 - Instituto de Capacitación para el Trabajo del Estado de Quintana Roo
PROGRAMA PRESUPUESTARIO: M001 - Gestión y Apoyo Institucional
UNIDAD RESPONSABLE: 1306-1402 - Dirección de Planeación
COMPONENTE: F.P.C01 - Actividades de facilitación (apoyo) desarrolladas para el cumplimiento de metas de las áreas sustantivas

IDENTIFICACIÓN DEL INDICADOR	
Indicador	C01 - Porcentaje de cumplimiento programático de metas sustantivas de la institución

VARIABLES			
NUMERADOR	Total de indicadores de Componentes y Actividades en los Programas Presupuestarios sustantivos del Instituto de Capacitación para el Trabajo del estado de Quintana Roo que alcanzan metas satisfactorias (rango verde) de acuerdo con su semaforización	Unidad de Medida del Numerador	500 - Indicadores de Componentes y Actividades
DENOMINADOR	Total de Indicadores de Componentes y Actividades en los Programas Presupuestarios sustantivos del Instituto de Capacitación para el Trabajo del estado de Quintana Roo	Unidad de Medida del Denominador	500 - Indicadores de Componentes y Actividades

METAS												
Año:	Línea Base	Año Meta	Meta Programada en el Año	Tipo de Meta	Comportamiento del Indicador hacia la Meta	Tipo de Método	Semaforización					
							Verde	Amarillo		Rojo		
Valor:	83.330	2023	100.000	ACUMULATIVA	ASCENDENTE	PORCENTAJE	95.000	105.000	90.000	94.999	89.999	105.001

Variable	Calendario Programado												
	Enero	Febrero	Marzo	Abril	Mayo	Junio	Julio	Agosto	Septiembre	Octubre	Noviembre	Diciembre	Total
NUMERADOR	0.000	0.000	6.000	0.000	0.000	6.000	0.000	0.000	6.000	0.000	0.000	6.000	24.000
DENOMINADOR	1.000	1.000	6.000	1.000	1.000	6.000	1.000	1.000	6.000	1.000	1.000	6.000	24.000

Lic. Edwin Narciso Esquiliano Méndez
 Director de Planeación del ICATQR

Lic. Edwin Narciso Esquiliano Méndez
 Director de Planeación del ICATQR

Lic. Arturo Alejandro Alamilla Villanueva
 Director General

Elaboró

Revisó

Autorizó

TRIMESTRE			
1	2	3	4

FECHA
11/01/2024

Variable	Calendario Modificado												
	Enero	Febrero	Marzo	Abril	Mayo	Junio	Julio	Agosto	Septiembre	Octubre	Noviembre	Diciembre	Total
NUMERADOR	0.000	0.000	6.000	0.000	0.000	6.000	0.000	0.000	6.000	0.000	0.000	6.000	24.000
DENOMINADOR	1.000	1.000	6.000	1.000	1.000	6.000	1.000	1.000	6.000	1.000	1.000	6.000	24.000

Variable	Calendario Ejecutado												
	Enero	Febrero	Marzo	Abril	Mayo	Junio	Julio	Agosto	Septiembre	Octubre	Noviembre	Diciembre	Total
NUMERADOR	0.000	0.000	3.000	0.000	0.000	3.000	0.000	0.000	2.000	0.000	0.000	1.000	9.000
DENOMINADOR	1.000	1.000	6.000	1.000	1.000	6.000	1.000	1.000	6.000	1.000	1.000	6.000	24.000

AVANCES PROGRAMÁTICOS										VARIACION	
Trimestral			Acumulado							Trimestral	
Modificado	Ejecutado	Nivel de Cumplimiento	Modificado		Ejecutado		Nivel de Cumplimiento	Numerador	Denominador		
abs	abs	%	abs	%	abs	%	%	%	%		
100.000	16.667	16.667	100.000	100.000	37.500	37.500	37.500	-83.333	0.000		
Observaciones											
La variación es por que no se cumplió meta programada											

RESULTADOS		
Meta Anual Equivalente	Color del Semáforo	Observaciones
16.667	ROJO	No se logró alcanzar la meta programada, esto deriva aquel solo una de las actividades de las áreas sustantivas quedo en semáforo verde.

[Signature]
 Lic. Edwin Narciso Esquiliano Mendoza
 Director de Planeación del ICATQR

Elaboró

[Signature]
 Lic. Edwin Narciso Esquiliano Mendoza
 Director de Planeación del ICATQR

Revisó

[Signature]
 Lic. Arturo Alejandro Gamilla Villanueva
 Director General

Autorizó



GOBIERNO DEL ESTADO DE QUINTANA ROO
 FORMATO EVALUATORIO PROGRAMÁTICO DEL SIPPRES FESIPPRES-01
 INDICADORES

TRIMESTRE			
1	2	3	4

FECHA
12/01/2024

INSTITUCIÓN: 2112106306 - Instituto de Capacitación para el Trabajo del Estado de Quintana Roo
PROGRAMA PRESUPUESTARIO: M001 - Gestión y Apoyo Institucional
UNIDAD RESPONSABLE: 1306-1402 - Dirección de Planeación
ACTIVIDAD: F.P.C01.A01 - Asistencia a las áreas sustantivas en funciones administrativas, jurídicas, de planeación, relaciones públicas u otras funciones de staff

IDENTIFICACIÓN DEL INDICADOR	
Indicador	C01A01 - Porcentaje del Presupuesto Ejercido destinado a las áreas staff

VARIABLES			
NUMERADOR	Monto del Presupuesto Ejercido del Instituto de Capacitación para el trabajo del estado de Quintana Roo destinado a áreas de apoyo (o staff)	Unidad de Medida del Numerador	850 - Presupuesto Ejercido
DENOMINADOR	Total de Presupuesto Ejercido del Instituto de Capacitación para el trabajo del estado de Quintana Roo	Unidad de Medida del Denominador	850 - Presupuesto Ejercido

METAS												
Línea Base		Año Meta	Meta Programada	Tipo de Meta	Comportamiento del Indicador hacia la Meta	Tipo de Método	Semaforización					
Año:	2019		en el Año				Verde	Amarillo	Rojo			
Valor:	100.000	2023	25.000	ACUMULATIVA	DESCENDENTE	PORCENTAJE	23.750	26.250	26.250	27.500	23.750	27.500

Variable	Calendario Programado												
	Enero	Febrero	Marzo	Abril	Mayo	Junio	Julio	Agosto	Septiembre	Octubre	Noviembre	Diciembre	Total
NUMERADOR	0.000	0.000	6,664,659.560	0.000	0.000	6,664,659.560	0.000	0.000	6,664,659.560	0.000	0.000	6,664,659.560	26,658,638.240
DENOMINADOR	1.000	1.000	26,658,638.250	1.000	1.000	26,658,638.250	1.000	1.000	26,658,638.250	1.000	1.000	26,658,638.250	106,834,553.000

Lic. Edwin Narciso Esquiviano Mendoza
 Director de Planeación del ICATQR

Elaboró

Lic. Edwin Narciso Esquiviano Mendoza
 Director de Planeación del ICATQR

Revisó

Lic. Arturo Alejandro Atemilla Villanueva
 Director General

Autorizó



GOBIERNO DEL ESTADO DE QUINTANA ROO
FORMATO EVALUATORIO PROGRAMÁTICO DEL SIPPRES FESIPPRES-01
INDICADORES

TRIMESTRE			
1	2	3	4

FECHA
12/01/2024

Variable	Calendario Modificado												Total
	Enero	Febrero	Marzo	Abril	Mayo	Junio	Julio	Agosto	Septiembre	Octubre	Noviembre	Diciembre	
NUMERADOR	0.000	0.000	6,608,185.000	0.000	0.000	6,608,185.000	0.000	0.000	8,767,434.206	0.000	0.000	13,174,427.450	35,158,231.656
DENOMINADOR	1.000	1.000	28,791,961.500	1.000	1.000	28,791,961.500	1.000	1.000	32,710,515.325	1.000	1.000	50,338,488.280	140,632,926.605

Variable	Calendario Ejecutado												Total
	Enero	Febrero	Marzo	Abril	Mayo	Junio	Julio	Agosto	Septiembre	Octubre	Noviembre	Diciembre	
NUMERADOR	0.000	0.000	6,446,837.950	0.000	0.000	6,121,000.190	0.000	0.000	7,413,339.530	0.000	0.000	13,621,823.840	33,603,001.510
DENOMINADOR	1.000	1.000	28,791,961.500	1.000	1.000	28,791,961.500	1.000	1.000	32,710,515.325	1.000	1.000	50,338,488.280	140,632,926.605

AVANCES PROGRAMÁTICOS									VARIACIÓN	
Trimestral			Acumulado						Trimestral	
Modificado	Ejecutado	Nivel de Cumplimiento	Modificado		Ejecutado		Nivel de Cumplimiento	Numerador	Denominador	
abs	abs	%	abs	%	abs	%	%	%	%	
26.172	27.060	103.396	25.000	100.000	23.894	95.576	95.576	3.396	0.000	
Observaciones										
La variación es por se supera la meta gramada en el presupuesto										

RESULTADOS		
Meta Anual Equivalente	Color del Semáforo	Observaciones
25.849	VERDE	Se logró alcanzar la meta programada del presupuesto esto gracias a los trabajos realizados para las áreas staff.

[Signature]
 Lic. Edwin Narciso Esquiliano Mendoza
 Director de Planeación del ICATQR

[Signature]
 Lic. Edwin Narciso Esquiliano Mendoza
 Director de Planeación del ICATQR
Revisó

[Signature]
 Lic. Arturo Belandier Almilla Villanueva
 Director General

Elaboró

Autorizó

Oficio No. SEFIPLAN/SSPHCP/DPPP/Disp/310124-027/1/2024

Asunto: Se envían Cédulas Validación de medios de verificación del 4to Trimestre.

Chetumal, Quintana Roo, a 31 de enero del 2024.

*"2024 Año del 50 Aniversario del Estado Libre
y Soberano de Quintana Roo"*

LIC. ARTURO ALEJANDRO ALAMILLA VILLANUEVA
DIRECTOR GENERAL DEL INSTITUTO DE CAPACITACIÓN PARA EL TRABAJO
DEL ESTADO DE QUINTANA ROO
P R E S E N T E .

Con fundamento en lo establecido en el artículo 66 de la Ley de Presupuesto y Gasto Público del Estado de Quintana Roo, que faculta a la Secretaría de Finanzas y Planeación para llevar a cabo el seguimiento del ejercicio del gasto público y el monitoreo de las metas que se vayan alcanzando periódicamente en los programas presupuestarios aprobados, así como, el impacto del gasto público en los niveles estatal y municipal, y para la integración de la información que indica la Guía para la integración y rendición de los informes de avance de gestión financiera y de la información para la planeación de la fiscalización de la cuenta pública de las entidades fiscalizables del estado de Quintana Roo, establecida por la Auditoría Superior del Estado, **tengo a bien remitir a usted las Cédulas de Validación de Medios de Verificación correspondientes a los indicadores de su institución reportados en el cuarto trimestre del ejercicio fiscal 2023 a través del Sistema de Integración Programática y Presupuestal (SIPPRES) 2023, como se detalla a continuación.**

PROGRAMA PRESUPUESTARIO		Ponderación
E046 - Capacitación y Certificación para y en el Trabajo		
INDICADOR:	PED2312 - Tasa de cobertura estatal de educación media superior	100
INDICADOR:	11010101 - Porcentaje de la población de 15 a 65 años y más egresados en los programas de capacitación y/o procesos de evaluación, obtienen su documento oficial.	80
INDICADOR:	C01 - Porcentaje de personas de 15 a 65 años y más atendidas en capacitación o certificación.	80
INDICADOR:	C01A01 - Porcentaje de campañas de promoción y difusión de los programas de capacitación implementada.	100
INDICADOR:	C01A02 - Porcentaje de personas inscritas de 15 años y más en cursos de Extensión o Regulares	80
INDICADOR:	C01A03 - Porcentaje de personas inscritas en cursos Capacitación Acelerada Específica (CAE)	80

Palacio de Gobierno

Av. 22 de Enero No.1 Col. Centro, C.P. 77000. Chetumal, Quintana Roo, México.
01 (983) 83 50500 ext. 41142
www.qroo.gob.mx

Oficio No. SEFIPLAN/SSPHCP/DPPP/DISP/310124-027/1/2024

Asunto: Se envían Cédulas Validación de medios de verificación del 4to Trimestre.

Chetumal, Quintana Roo, a 31 de enero del 2024.

**"2024 Año del 50 Aniversario del Estado Libre
y Soberano de Quintana Roo"**

INDICADOR:	C01A04 - Porcentaje de personas inscritas en evaluaciones para certificarse en Reconocimiento Oficial de la Competencia Ocupacional.	80
INDICADOR:	C01A05 - Porcentaje de personas inscritas en evaluaciones para certificarse en un Estándar de Competencia Laboral en todo el Estado.	80
M001 - Gestión y Apoyo Institucional		
INDICADOR:	PED1911 - Índice General de Avance en PbR SED	100
INDICADOR:	0901102 - Porcentaje de cumplimiento programático de metas sustantivas del Gobierno del Estado	100
INDICADOR:	C01 - Porcentaje de cumplimiento programático de metas sustantivas de la institución	80
INDICADOR:	C01A01 - Porcentaje del Presupuesto Ejercido destinado a las áreas staff	100
Total de cédulas de validación de medios de verificación en el trimestre		12

Reafirmando nuestro compromiso por un gobierno para resultados con generación de valor público, hacemos propicia la ocasión para enviar un cordial saludo.

Atentamente



MTR. ÁNGEL SERVANDO CANTO AKÉ
SUBSECRETARIO DE POLÍTICA HACENDARIA Y
CONTROL PRESUPUESTAL



Palacio de Gobierno

Av. 22 de Enero No.1 Col. Centro, C.P. 77000. Chetumal, Quintana Roo, México.
01 (983) 83 50500 ext. 41142
www.qroo.gob.mx

TRIMESTRE			
1	2	3	4

1306 - Instituto de Capacitación para el Trabajo del Estado de Quintana Roo

CÉDULA DE EVALUACIÓN DE MEDIOS DE VERIFICACIÓN	
DEPENDENCIA/ENTIDAD:	2112106306 - Instituto de Capacitación para el Trabajo del Estado de Quintana Roo
PROGRAMA PRESUPUESTARIO:	E046 - Capacitación y Certificación para y en el Trabajo
UNIDAD RESPONSABLE:	2112106306-1101 - Despacho de la Dirección General
INDICADOR:	PED2312 - Tasa de cobertura estatal de educación media superior
RESUMEN NARRATIVO:	F - Contribuir a garantizar el acceso y permanencia a una educación inclusiva y de calidad en todos los niveles educativos que promueva en los educandos aprendizajes para la vida mediante estrategias de atención a la demanda y permanencia.
FECHA DE EMISIÓN DE OBSERVACIONES:	26 de Enero de 2024

Medios de Verificación

Aspecto a Evaluar	Sí	No	Observaciones y/o Sugerencias
01 - ¿Los medios de verificación contienen la información necesaria para ser una fuente de información oficial y confiable?	✓		
02 - ¿El documento está publicado? Acceso distinto al Portal de Transparencia, en caso de no estar publicado el M.V. la justificación es válida.	✓		
03 - ¿El documento se encuentra firmado por el encargado de la Unidad Responsable?	✓		
04 - ¿El contenido del documento es congruente con los objetivos de medición del indicador?	✓		
05 - En caso de no alcanzar el semáforo verde, ¿la justificación es acorde con lo establecido en los lineamientos para la modificación de metas?	✓		
CALIFICACIÓN			

Observaciones Generales

LIC. EDWIN NARCISO ESQUILIANO MENDOZA
DIRECTOR DE PLANEACIÓN



TRIMESTRE			
1	2	3	4

1306 - Instituto de Capacitación para el Trabajo del Estado de Quintana Roo

CÉDULA DE EVALUACIÓN DE MEDIOS DE VERIFICACIÓN	
DEPENDENCIA/ENTIDAD:	2112106306 - Instituto de Capacitación para el Trabajo del Estado de Quintana Roo
PROGRAMA PRESUPUESTARIO:	E046 - Capacitación y Certificación para y en el Trabajo
UNIDAD RESPONSABLE:	2112106306-1403 - Dirección Técnica Académica y Enlace
INDICADOR:	11O10IO1 - Porcentaje de la población de 15 a 65 años y más egresados en los programas de capacitación y/o procesos de evaluación, obtienen su documento oficial.
RESUMEN NARRATIVO:	F.P - Las Personas de 15 años y más del Estado de Quintana Roo que se capaciten o se certifiquen obtienen su diploma o certificado.
FECHA DE EMISIÓN DE OBSERVACIONES:	26 de Enero de 2024

Medios de Verificación

Aspecto a Evaluar	Sí	No	Observaciones y/o Sugerencias
01 - ¿Los medios de verificación contienen la información necesaria para ser una fuente de información oficial y confiable?	✓		
02 - ¿El documento está publicado? Acceso distinto al Portal de Transparencia, en caso de no estar publicado el M.V. la justificación es válida.	✓		
03 - ¿El documento se encuentra firmado por el encargado de la Unidad Responsable?	✓		
04 - ¿El contenido del documento es congruente con los objetivos de medición del indicador?	✓		
05 - En caso de no alcanzar el semáforo verde, ¿la justificación es acorde con lo establecido en los lineamientos para la modificación de metas?		✗	Se recomienda apegarse a lo establecido en los Lineamientos para la creación, modificación y cancelación de los programas presupuestarios a fin de realzar y justificar las adecuaciones programáticas que correspondan.
CALIFICACIÓN	<p style="text-align: center;">80</p>		

Observaciones Generales

El reporte debe estar conformado por la siguiente información: Programa Presupuestario, Resumen Narrativo, Indicador, Método de cálculo, Trimestre, Unidad Responsable del Indicador, Documento de evidencia (Según la cédula del indicador), Porcentaje de Personas Impactadas y evidencias fotográficas (Según la cédula del indicador).


 LIC. EDWIN NARCISO ESQUILIANO MENDOZA
 DIRECTOR DE PLANEACIÓN


TRIMESTRE			
1	2	3	4

1306 - Instituto de Capacitación para el Trabajo del Estado de Quintana Roo

CÉDULA DE EVALUACIÓN DE MEDIOS DE VERIFICACIÓN

DEPENDENCIA/ENTIDAD:	2112106306 - Instituto de Capacitación para el Trabajo del Estado de Quintana Roo
PROGRAMA PRESUPUESTARIO:	E046 - Capacitación y Certificación para y en el Trabajo
UNIDAD RESPONSABLE:	2112106306-1403 - Dirección Técnica Académica y Enlace
INDICADOR:	C01 - Porcentaje de personas de 15 a 65 años y más atendidas en capacitación o certificación.
RESUMEN NARRATIVO:	F.P.C01 - Personas capacitadas y/o certificadas inscritas.
FECHA DE EMISIÓN DE OBSERVACIONES:	26 de Enero de 2024

Medios de Verificación

Aspecto a Evaluar	SI	No	Observaciones y/o Sugerencias
01 - ¿Los medios de verificación contienen la información necesaria para ser una fuente de información oficial y confiable?	✓		
02 - ¿El documento está publicado? Acceso distinto al Portal de Transparencia, en caso de no estar publicado el M.V. la justificación es válida.	✓		
03 - ¿El documento se encuentra firmado por el encargado de la Unidad Responsable?	✓		
04 - ¿El contenido del documento es congruente con los objetivos de medición del indicador?	✓		
05 - En caso de no alcanzar el semáforo verde, ¿la justificación es acorde con lo establecido en los lineamientos para la modificación de metas?		✗	Se recomienda apegarse a lo establecido en los Lineamientos para la creación, modificación y cancelación de los programas presupuestarios a fin de realizar y justificar las adecuaciones programáticas que correspondan.
CALIFICACIÓN	 80		

Observaciones Generales

El reporte debe estar conformado por la siguiente información: Programa Presupuestario, Resumen Narrativo, Indicador, Método de cálculo, Trimestre, Unidad Responsable del Indicador, Documento de evidencia (Según la cédula del Indicador), Porcentaje de Personas Impactadas y evidencias fotográficas (Según la cédula del Indicador).


 LIC. EDWIN NARCISO ESQUILIANO MENDOZA
 DIRECTOR DE PLANEACIÓN



TRIMESTRE			
1	2	3	4

1306 - Instituto de Capacitación para el Trabajo del Estado de Quintana Roo

CÉDULA DE EVALUACIÓN DE MEDIOS DE VERIFICACIÓN

DEPENDENCIA/ENTIDAD:	2112106306 - Instituto de Capacitación para el Trabajo del Estado de Quintana Roo
PROGRAMA PRESUPUESTARIO:	E046 - Capacitación y Certificación para y en el Trabajo
UNIDAD RESPONSABLE:	2112106306-1409 - Dirección de Vinculación
INDICADOR:	C01A01 - Porcentaje de campañas de promoción y difusión de los programas de capacitación implementada.
RESUMEN NARRATIVO:	F.P.C01.A01 - Promoción y difusión de los cursos de capacitación y certificación elaborados.
FECHA DE EMISIÓN DE OBSERVACIONES:	26 de Enero de 2024

Medios de Verificación

Aspecto a Evaluar	Si	No	Observaciones y/o Sugerencias
01 - ¿Los medios de verificación contienen la información necesaria para ser una fuente de información oficial y confiable?	✓		
02 - ¿El documento está publicado? Acceso distinto al Portal de Transparencia, en caso de no estar publicado el M.V. la justificación es válida.	✓		
03 - ¿El documento se encuentra firmado por el encargado de la Unidad Responsable?	✓		
04 - ¿El contenido del documento es congruente con los objetivos de medición del indicador?	✓		
05 - En caso de no alcanzar el semáforo verde, ¿la justificación es acorde con lo establecido en los lineamientos para la modificación de metas?	✓		
CALIFICACIÓN			100

Observaciones Generales

El reporte debe estar conformado por la siguiente información: Programa Presupuestario, Resumen Narrativo, Indicador, Método de cálculo, Trimestre, Unidad Responsable del Indicador, Documento de evidencia (Según la cédula del indicador), Porcentaje de Personas Impactadas y evidencias fotográficas (Según la cédula del indicador).

LIC. EDWIN NARCISO ESQUILIANO MENDOZA
DIRECTOR DE PLANEACIÓN



TRIMESTRE			
1	2	3	4

1306 - Instituto de Capacitación para el Trabajo del Estado de Quintana Roo

CÉDULA DE EVALUACIÓN DE MEDIOS DE VERIFICACIÓN

DEPENDENCIA/ENTIDAD:	2112106306 - Instituto de Capacitación para el Trabajo del Estado de Quintana Roo
PROGRAMA PRESUPUESTARIO:	E046 - Capacitación y Certificación para y en el Trabajo
UNIDAD RESPONSABLE:	2112106306-1403 - Dirección Técnica Académica y Enlace
INDICADOR:	C01A02 - Porcentaje de personas inscritas de 15 años y más en cursos de Extensión o Regulares
RESUMEN NARRATIVO:	F.P.C01.A02 - Actualización y especialización de las habilidades, destrezas y aptitudes de la población en cursos de Extensión o Regulares.
FECHA DE EMISIÓN DE OBSERVACIONES:	26 de Enero de 2024

Medios de Verificación

Aspecto a Evaluar	SI	No	Observaciones y/o Sugerencias
01 - ¿Los medios de verificación contienen la información necesaria para ser una fuente de información oficial y confiable?	✓		
02 - ¿El documento está publicado? Acceso distinto al Portal de Transparencia, en caso de no estar publicado el M.V. la justificación es válida.	✓		
03 - ¿El documento se encuentra firmado por el encargado de la Unidad Responsable?	✓		
04 - ¿El contenido del documento es congruente con los objetivos de medición del indicador?	✓		
05 - En caso de no alcanzar el semáforo verde, ¿la justificación es acorde con lo establecido en los lineamientos para la modificación de metas?		✗	Se recomienda apearse a lo establecido en los Lineamientos para la creación, modificación y cancelación de los programas presupuestarios a fin de realizar y justificar las adecuaciones programáticas que correspondan.
CALIFICACIÓN			

Observaciones Generales

El reporte debe estar conformado por la siguiente información: Programa Presupuestario, Resumen Narrativo, Indicador, Método de cálculo, Trimestre, Unidad Responsable del Indicador, Documento de evidencia (Según la cédula del indicador), Porcentaje de Personas Impactadas y evidencias fotográficas (Según la cédula del indicador).

Edwin Mendoza
LIC. EDWIN NARCISO ESQUILIANO MENDOZA
DIRECTOR DE PLANEACIÓN

TRIMESTRE			
1	2	3	4

1306 - Instituto de Capacitación para el Trabajo del Estado de Quintana Roo

CÉDULA DE EVALUACIÓN DE MEDIOS DE VERIFICACIÓN	
DEPENDENCIA/ENTIDAD:	2112106306 - Instituto de Capacitación para el Trabajo del Estado de Quintana Roo
PROGRAMA PRESUPUESTARIO:	E046 - Capacitación y Certificación para y en el Trabajo
UNIDAD RESPONSABLE:	2112106306-1403 - Dirección Técnica Académica y Enlace
INDICADOR:	C01A03 - Porcentaje de personas inscritas en cursos Capacitación Acelerada Específica (CAE)
RESUMEN NARRATIVO:	F.P.C01.A03 - Actualización y especialización de las habilidades, destrezas y aptitudes de la población, en cursos de Capacitación Acelerada Específica (CAE).
FECHA DE EMISIÓN DE OBSERVACIONES:	26 de Enero de 2024

Medios de Verificación			
Aspecto a Evaluar	Si	No	Observaciones y/o Sugerencias
01 - ¿Los medios de verificación contienen la información necesaria para ser una fuente de información oficial y confiable?	✓		
02 - ¿El documento está publicado? Acceso distinto al Portal de Transparencia, en caso de no estar publicado el M.V. la justificación es válida.	✓		
03 - ¿El documento se encuentra firmado por el encargado de la Unidad Responsable?	✓		
04 - ¿El contenido del documento es congruente con los objetivos de medición del indicador?	✓		
05 - En caso de no alcanzar el semáforo verde, ¿la justificación es acorde con lo establecido en los lineamientos para la modificación de metas?		✗	Se recomienda apegarse a lo establecido en los Lineamientos para la creación, modificación y cancelación de los programas presupuestarios a fin de realizar y justificar las adecuaciones programáticas que correspondan.
CALIFICACIÓN			

Observaciones Generales

El reporte debe estar conformado por la siguiente información: Programa Presupuestario, Resumen Narrativo, Indicador, Método de cálculo, Trimestre, Unidad Responsable del Indicador, Documento de evidencia (Según la cédula del indicador), Porcentaje de Personas Impactadas y evidencias fotográficas (Según la cédula del indicador).


 LIC. EDWIN NARCISO ESQUILIANO MENDOZA
 DIRECTOR DE PLANEACIÓN



TRIMESTRE			
1	2	3	4

1306 - Instituto de Capacitación para el Trabajo del Estado de Quintana Roo

CÉDULA DE EVALUACIÓN DE MEDIOS DE VERIFICACIÓN	
DEPENDENCIA/ENTIDAD:	2112106306 - Instituto de Capacitación para el Trabajo del Estado de Quintana Roo
PROGRAMA PRESUPUESTARIO:	E046 - Capacitación y Certificación para y en el Trabajo
UNIDAD RESPONSABLE:	2112106306-1403 - Dirección Técnica Académica y Enlace
INDICADOR:	C01A04 - Porcentaje de personas inscritas en evaluaciones para certificarse en Reconocimiento Oficial de la Competencia Ocupacional.
RESUMEN NARRATIVO:	F.P.C01.A04 - Certificación de las habilidades, destrezas y aptitudes de la población en Reconocimiento Oficial de la Competencia Ocupacional (ROCO).
FECHA DE EMISIÓN DE OBSERVACIONES:	26 de Enero de 2024

Medios de Verificación

Aspecto a Evaluar	Si	No	Observaciones y/o Sugerencias
01 - ¿Los medios de verificación contienen la información necesaria para ser una fuente de información oficial y confiable?	✓		
02 - ¿El documento está publicado? Acceso distinto al Portal de Transparencia, en caso de no estar publicado el M.V. la justificación es válida.	✓		
03 - ¿El documento se encuentra firmado por el encargado de la Unidad Responsable?	✓		
04 - ¿El contenido del documento es congruente con los objetivos de medición del indicador?	✓		
05 - En caso de no alcanzar el semáforo verde, ¿la justificación es acorde con lo establecido en los lineamientos para la modificación de metas?		✗	Se recomienda apegarse a lo establecido en los Lineamientos para la creación, modificación y cancelación de los programas presupuestarios a fin de realizar y justificar las adecuaciones programáticas que correspondan.
CALIFICACIÓN	 80		

Observaciones Generales

El reporte debe estar conformado por la siguiente información: Programa Presupuestario, Resumen Narrativo, Indicador, Método de cálculo, Trimestre, Unidad Responsable del Indicador, Documento de evidencia (Según la cédula del indicador), Porcentaje de Personas Impactadas y evidencias fotográficas (Según la cédula del indicador).

LIC. EDWIN NARCISO ESQUILIANO MENDOZA
DIRECTOR DE PLANEACIÓN



TRIMESTRE			
1	2	3	4

1306 - Instituto de Capacitación para el Trabajo del Estado de Quintana Roo

CÉDULA DE EVALUACIÓN DE MEDIOS DE VERIFICACIÓN

DEPENDENCIA/ENTIDAD:	2112106306 - Instituto de Capacitación para el Trabajo del Estado de Quintana Roo
PROGRAMA PRESUPUESTARIO:	E046 - Capacitación y Certificación para y en el Trabajo
UNIDAD RESPONSABLE:	2112106306-1403 - Dirección Técnica Académica y Enlace
INDICADOR:	C01A05 - Porcentaje de personas inscritas en evaluaciones para certificarse en un Estándar de Competencia Laboral en todo el Estado.
RESUMEN NARRATIVO:	F.P.C01.A05 - Certificación de las habilidades, destrezas y aptitudes de la población en Estándares de Competencia Laboral (ECL).
FECHA DE EMISIÓN DE OBSERVACIONES:	26 de Enero de 2024

Medios de Verificación

Aspecto a Evaluar	Si	No	Observaciones y/o Sugerencias
01 - ¿Los medios de verificación contienen la información necesaria para ser una fuente de información oficial y confiable?	✓		
02 - ¿El documento está publicado? Acceso distinto al Portal de Transparencia, en caso de no estar publicado el M.V. la justificación es válida.	✓		
03 - ¿El documento se encuentra firmado por el encargado de la Unidad Responsable?	✓		
04 - ¿El contenido del documento es congruente con los objetivos de medición del indicador?	✓		
05 - En caso de no alcanzar el semáforo verde, ¿la justificación es acorde con lo establecido en los lineamientos para la modificación de metas?		✗	Se recomienda apegarse a lo establecido en los Lineamientos para la creación, modificación y cancelación de los programas presupuestarios a fin de realizar y justificar las adecuaciones programáticas que correspondan.
CALIFICACIÓN			80

Observaciones Generales

El reporte debe estar conformado por la siguiente información: Programa Presupuestario, Resumen Narrativo, Indicador, Método de cálculo, Trimestre, Unidad Responsable del Indicador, Documento de evidencia (Según la cédula del indicador), Porcentaje de Personas Impactadas y evidencias fotográficas (Según la cédula del indicador).

LIC. EDWIN NARCISO ESCULIANO MENDOZA
 DIRECTOR DE PLANEACIÓN



TRIMESTRE			
1	2	3	4

1306 - Instituto de Capacitación para el Trabajo del Estado de Quintana Roo

CÉDULA DE EVALUACIÓN DE MEDIOS DE VERIFICACIÓN

DEPENDENCIA/ENTIDAD:	2112106306 - Instituto de Capacitación para el Trabajo del Estado de Quintana Roo
PROGRAMA PRESUPUESTARIO:	M001 - Gestión y Apoyo Institucional
UNIDAD RESPONSABLE:	2112106306-1101 - Despacho de la Dirección General
INDICADOR:	PED1911 - Índice General de Avance en PbR SED
RESUMEN NARRATIVO:	F - Contribuir a consolidar la Gestión para Resultados como un modelo de cultura organizacional, directiva y de gestión que permita la creación de valor público en la administración pública estatal., mediante acciones de facilitación para el cumplimiento de metas sustantivas
FECHA DE EMISIÓN DE OBSERVACIONES:	26 de Enero de 2024

Medios de Verificación

Aspecto a Evaluar	Sí	No	Observaciones y/o Sugerencias
01 - ¿Los medios de verificación contienen la información necesaria para ser una fuente de información oficial y confiable?	✓		
02 - ¿El documento está publicado? Acceso distinto al Portal de Transparencia, en caso de no estar publicado el M.V. la justificación es válida.	✓		
03 - ¿El documento se encuentra firmado por el encargado de la Unidad Responsable?	✓		
04 - ¿El contenido del documento es congruente con los objetivos de medición del indicador?	✓		
05 - En caso de no alcanzar el semáforo verde, ¿la justificación es acorde con lo establecido en los lineamientos para la modificación de metas?	✓		
CALIFICACIÓN	 100		

Observaciones Generales

El reporte debe estar conformado por la siguiente información: Programa Presupuestario, Resumen Narrativo, Indicador, Método de cálculo, Trimestre, Unidad Responsable del Indicador, Documento de evidencia (Según la cédula del indicador), Porcentaje de Personas Impactadas y evidencias fotográficas (Según la cédula del indicador).

Edwin Mendoza
 LIC. EDWIN NARCISO ESQUILIANO MENDOZA
 DIRECTOR DE PLANEACIÓN



TRIMESTRE			
1	2	3	4

1306 - Instituto de Capacitación para el Trabajo del Estado de Quintana Roo

CÉDULA DE EVALUACIÓN DE MEDIOS DE VERIFICACIÓN			
DEPENDENCIA/ENTIDAD:	2112106306 - Instituto de Capacitación para el Trabajo del Estado de Quintana Roo		
PROGRAMA PRESUPUESTARIO:	M001 - Gestión y Apoyo Institucional		
UNIDAD RESPONSABLE:	2112106306-1101 - Despacho de la Dirección General		
INDICADOR:	09O11O2 - Porcentaje de cumplimiento programático de metas sustantivas del Gobierno del Estado		
RESUMEN NARRATIVO:	F.P - La Administración Pública Estatal mejora la calidad del gasto público y promueve una adecuada rendición de cuentas		
FECHA DE EMISIÓN DE OBSERVACIONES:	30 de Enero de 2024		
Medios de Verificación			
Aspecto a Evaluar	Si	No	Observaciones y/o Sugerencias
01 - ¿Los medios de verificación contienen la información necesaria para ser una fuente de información oficial y confiable?	✓		
02 - ¿El documento está publicado? Acceso distinto al Portal de Transparencia, en caso de no estar publicado el M.V. la justificación es válida.	✓		
03 - ¿El documento se encuentra firmado por el encargado de la Unidad Responsable?	✓		
04 - ¿El contenido del documento es congruente con los objetivos de medición del indicador?	✓		
05 - En caso de no alcanzar el semáforo verde, ¿la justificación es acorde con lo establecido en los lineamientos para la modificación de metas?	✓		
CALIFICACIÓN			
Observaciones Generales			


 LIC. EDWIN NARCISO ESQUILIANO MENDOZA
 DIRECTOR DE PLANEACIÓN



TRIMESTRE			
1	2	3	4

1306 - Instituto de Capacitación para el Trabajo del Estado de Quintana Roo

CÉDULA DE EVALUACIÓN DE MEDIOS DE VERIFICACIÓN	
DEPENDENCIA/ENTIDAD:	2112106306 - Instituto de Capacitación para el Trabajo del Estado de Quintana Roo
PROGRAMA PRESUPUESTARIO:	M001 - Gestión y Apoyo Institucional
UNIDAD RESPONSABLE:	2112106306-1402 - Dirección de Planeación
INDICADOR:	C01 - Porcentaje de cumplimiento programático de metas sustantivas de la institución
RESUMEN NARRATIVO:	F.P.C01 - Actividades de facilitación (apoyo) desarrolladas para el cumplimiento de metas de las áreas sustantivas
FECHA DE EMISIÓN DE OBSERVACIONES:	26 de Enero de 2024

Medios de Verificación

Aspecto a Evaluar	Sí	No	Observaciones y/o Sugerencias
01 - ¿Los medios de verificación contienen la información necesaria para ser una fuente de información oficial y confiable?	✓		Se recomienda usar un formato más adecuado para los medios de verificación que permita ser más confiable y oficial.
02 - ¿El documento está publicado? Acceso distinto al Portal de Transparencia, en caso de no estar publicado el M.V. la justificación es válida.	✓		
03 - ¿El documento se encuentra firmado por el encargado de la Unidad Responsable?	✓		
04 - ¿El contenido del documento es congruente con los objetivos de medición del indicador?	✓		
05 - En caso de no alcanzar el semáforo verde, ¿la justificación es acorde con lo establecido en los lineamientos para la modificación de metas?		✗	Se recomienda apegarse a lo establecido en los Lineamientos para la creación, modificación y cancelación de los programas presupuestarios a fin de realizar y justificar las adecuaciones programáticas que correspondan.
CALIFICACIÓN			

Observaciones Generales

El reporte debe estar conformado por la siguiente información: Programa Presupuestario, Resumen Narrativo, Indicador, Método de cálculo, Trimestre, Unidad Responsable del Indicador, Documento de evidencia (Según la cédula del indicador), Porcentaje de Personas Impactadas y evidencias fotográficas (Según la cédula del indicador).

[Handwritten Signature]
LIC. EDWIN MARCISSO ESQUILIANO MENDOZA
DIRECTOR DE PLANEACIÓN

TRIMESTRE			
1	2	3	4

1306 - Instituto de Capacitación para el Trabajo del Estado de Quintana Roo

CÉDULA DE EVALUACIÓN DE MEDIOS DE VERIFICACIÓN	
DEPENDENCIA/ENTIDAD:	2112106306 - Instituto de Capacitación para el Trabajo del Estado de Quintana Roo
PROGRAMA PRESUPUESTARIO:	M001 - Gestión y Apoyo Institucional
UNIDAD RESPONSABLE:	2112106306-1402 - Dirección de Planeación
INDICADOR:	C01A01 - Porcentaje del Presupuesto Ejercido destinado a las áreas staff
RESUMEN NARRATIVO:	F.P.C01.A01 - Asistencia a las áreas sustantivas en funciones administrativas, jurídicas, de planeación, relaciones públicas u otras funciones de staff
FECHA DE EMISIÓN DE OBSERVACIONES:	28 de Enero de 2024

Medios de Verificación

Aspecto a Evaluar	Si	No	Observaciones y/o Sugerencias
01 - ¿Los medios de verificación contienen la información necesaria para ser una fuente de información oficial y confiable?	✓		
02 - ¿El documento está publicado? Acceso distinto al Portal de Transparencia, en caso de no estar publicado el M.V. la justificación es válida.	✓		
03 - ¿El documento se encuentra firmado por el encargado de la Unidad Responsable?	✓		
04 - ¿El contenido del documento es congruente con los objetivos de medición del indicador?	✓		
05 - En caso de no alcanzar el semáforo verde, ¿la justificación es acorde con lo establecido en los lineamientos para la modificación de metas?	✓		
CALIFICACIÓN	<p style="text-align: right;">100</p>		

Observaciones Generales

El reporte debe estar conformado por la siguiente información: Programa Presupuestario, Resumen Narrativo, Indicador, Método de cálculo, Trimestre, Unidad Responsable del Indicador, Documento de evidencia (Según la cédula del indicador), Porcentaje de Personas Impactadas y evidencias fotográficas (Según la cédula del indicador).

LIC. EDWIN MARCISO ESCUILIANO MENDOZA
 DIRECTOR DE PLANEACIÓN

