



DIF
Sistema para el Desarrollo
Integral de la Familia

6313 - SISTEMA PARA EL DESARROLLO INTEGRAL DE LA FAMILIA DEL ESTADO DE QUINTANA ROO
SISTEMA DE INTEGRACIÓN PROGRAMÁTICA Y PRESUPUESTAL - SIPPRES 2021
AVANCE DE METAS AL PERIODO DEL 1 DE ABRIL AL 30 DE JUNIO 2021 (II TRIMESTRE)

07/07/2021

14:18:48

PROGRAMA PRESUPUESTARIO

E025 - Prevención, Atención y Protección a Grupos en Situación de Vulnerabilidad

NIVEL - ACTIVIDAD	F.P.C01.A16 - Atención y protección de personas conforme a la competencia de la Procuraduría de Protección de Niñas, Niños, Adolescentes	INDICADOR	DIFAPIA017 - Porcentaje de servicios proporcionados por la Procuraduría de Protección de Niñas, Niños, Adolescentes y la Familia	U. M.	721 - Servicios	U. R.	3312 - Procuraduría de Protección de Niñas, Niños, Adolescentes y la Familia del Estado de Quintana Roo
--------------------------	--	------------------	--	--------------	-----------------	--------------	---

Las Unidades Responsables son las responsables del contenido de esta estadística; ellos generan y poseen la información de las acciones realizadas los cuales están respaldadas por los Padrones de Beneficiarios (los cuales no se pueden publicar por contener datos sensibles) y los Comprobantes de Servicios proporcionados; quedando bajo responsabilidad y/o aclaración de cada uno lo reportado; en base al Art. 29 de la Ley de Transparencia y Acceso a la Información Pública para el Estado de Quintana Roo, de acuerdo a los Avisos de Privacidad Integrales que pueden consultar en <http://qroo.gob.mx/dif/> en la sección "transparencia/AvisodePrivacidad"; por el uso o tratamiento de los datos personales que se obtienen a través del sistema de registro de asistencia.

DISTRIBUCIÓN PROGRAMÁTICA

U. R.	METAS	ENE	FEB	MAR	ABR	MAY	JUN	JUL	AGO	SEP	OCT	NOV	DIC	TOTAL	DIFERENCIA
	PROGRAMADO	24,855	23,355	24,705	27,905	26,905	27,905	25,105	25,105	24,705	24,305	23,305	21,505	299,660	-102,012
	EJECUTADO	33,097	33,897	30,385	32,225	32,352	35,692	0	0	0	0	0	0	197,648	
3312 - Procuraduría de Protección de Niñas, Niños, Adolescentes y la Familia del Estado de Quintana Roo	AVANCE	I TRIMESTRE			II TRIMESTRE			III TRIMESTRE			IV TRIMESTRE			% TOTAL	DIFERENCIA
		PROGRAMADO	EJECUTADO	%	PROGRAMADO	EJECUTADO	%	PROGRAMADO	EJECUTADO	%	PROGRAMADO	EJECUTADO	%	65.96	-34.04
		72,915	97,379	32.50	82,715	100,269	33.46	74,915	0	0.00	69,115	0	0.00		
DESGLOSE POR UNIDAD RESPONSABLE QUE COMPONE EL INDICADOR															
	METAS	ENE	FEB	MAR	ABR	MAY	JUN	JUL	AGO	SEP	OCT	NOV	DIC	TOTAL	DIFERENCIA
3416 - Dirección de la Casa de Asistencia Integral para Adolescentes	PROGRAMADO	600	650	600	600	600	600	600	600	600	500	500	300	6,750	-2,491
	EJECUTADO	631	702	770	746	707	703	0	0	0	0	0	0	4,259	
3424 - Dirección de la Casa Hogar Ciudad de las Niñas, Niños y Adolescentes	PROGRAMADO	2,500	2,500	2,500	3,200	3,200	3,200	3,000	3,000	3,000	2,700	2,700	2,700	34,200	-17,591
	EJECUTADO	2,952	3,021	2,377	3,194	3,084	1,981	0	0	0	0	0	0	16,609	
3312 - Procuraduría de Protección de Niñas, Niños, Adolescentes y la Familia del Estado de Quintana Roo (CATAR)	PROGRAMADO	19,000	18,000	19,000	17,100	17,100	17,100	16,500	16,500	17,100	17,100	17,100	16,500	208,100	-93,082
	EJECUTADO	19,632	21,696	17,077	18,002	17,005	21,606	0	0	0	0	0	0	115,018	
3312 - Procuraduría de Protección de Niñas, Niños, Adolescentes y la Familia del Estado de Quintana Roo (CASA MIGRANTES)	PROGRAMADO	2,000	1,600	1,800	7,000	6,000	7,000	5,000	5,000	4,000	4,000	3,000	2,000	48,400	12,925
	EJECUTADO	9,856	8,459	10,043	10,021	11,550	11,396	0	0	0	0	0	0	61,325	
3312 - Procuraduría de Protección de Niñas, Niños, Adolescentes y la Familia del Estado de Quintana Roo (CASA MIGRANTES)	PROGRAMADO	750	600	800	0	0	0	0	0	0	0	0	0	2,150	-1,820
	EJECUTADO	0	0	99	231	0	0	0	0	0	0	0	0	330	



DIF
Sistema para el Desarrollo
Integral de la Familia

6313 - SISTEMA PARA EL DESARROLLO INTEGRAL DE LA FAMILIA DEL ESTADO DE QUINTANA ROO
SISTEMA DE INTEGRACIÓN PROGRAMÁTICA Y PRESUPUESTAL - SIPPRES 2021
AVANCE DE METAS AL PERIODO DEL 1 DE ABRIL AL 30 DE JUNIO 2021 (II TRIMESTRE)

07/07/2021

14:18:48

PROGRAMA PRESUPUESTARIO		E025 - Prevención, Atención y Protección a Grupos en Situación de Vulnerabilidad													
NIVEL - ACTIVIDAD	F.P.C01.A16 - Atención y protección de personas conforme a la competencia de la Procuraduría de Protección de Niñas, Niños, Adolescentes	INDICADOR	DIFAPIA017 - Porcentaje de servicios proporcionados por la Procuraduría de Protección de Niñas, Niños, Adolescentes y la Familia				U. M.	721 - Servicios		U. R.	3312 - Procuraduría de Protección de Niñas, Niños, Adolescentes y la Familia del Estado de Quintana Roo				

Las Unidades Responsables son las responsables del contenido de esta estadística; ellos generan y poseen la información de las acciones realizadas las cuales están respaldadas por los Padrones de Beneficiarios (los cuales no se pueden publicar por contener datos sensibles) y los Comprobantes de Servicios proporcionados; quedando bajo responsabilidad y/o aclaración de cada uno lo reportado; en base al Art. 29 de la Ley de Transparencia y Acceso a la Información Pública para el Estado de Quintana Roo, de acuerdo a los Avisos de Privacidad Integrales que pueden consultar en <http://qroo.gob.mx/dif/> en la sección "transparencia/AvisodePrivacidad"; por el uso o tratamiento de los datos personales que se obtienen a través del sistema de registro de asistencia.

DISTRIBUCIÓN PROGRAMÁTICA

U. R.	METAS	ENE	FEB	MAR	ABR	MAY	JUN	JUL	AGO	SEP	OCT	NOV	DIC	TOTAL	DIFERENCIA
3315 - SubDirección General de la Familia (ZN - Jurídico)	PROGRAMADO	5	5	5	5	5	5	5	5	5	5	5	5	60	-17
	EJECUTADO	9	8	8	6	6	6	0	0	0	0	0	0	43	
ZC - Jurídico	PROGRAMADO	0	0	0	0	0	0	0	0	0	0	0	0	0	64
	EJECUTADO	17	11	11	25	0	0	0	0	0	0	0	0	64	


JUSTIFICACIÓN DEL CUMPLIMIENTO DE LA META


En este trimestre se realizó la reprogramación de metas autorizada por la SEFIPLAN, de acuerdo al indicador programado se reportan los servicios individuales brindados por las unidades responsabilidad de la Procuraduría de manera presencial tomando todas las medidas preventivas para evitar contagios y de manera virtual, así mismo se menciona que esta estadística esta respaldada por los padrones de beneficiarios de cada UR los cuales por contener datos de menores de edad y de situaciones legales no se pueden publica.


Elaboró

Revisó

Autorizó


Ing. María Angélica Samos Bautista
Directora Técnica de Planeación del Sistema para el Desarrollo
Integral de la Familia del Estado de Quintana Roo


M. en C. Juan Carlos Rodríguez Ortíz
Subdirector General Operativo del Sistema para el Desarrollo
Integral de la Familia del Estado de Quintana Roo


M. en C. Juan Carlos Rodríguez Ortíz
Subdirector General Operativo del Sistema para el Desarrollo
Integral de la Familia del Estado de Quintana Roo

