



**SISTEMA PARA EL DESARROLLO INTEGRAL DE LA FAMILIA DEL ESTADO DE QUINTANA ROO**  
**DIRECCIÓN DE RECURSOS FINANCIEROS**  
**PRESUPUESTO EJERCIDO SEGUNDO TRIMESTRE EJERCICIO 2022**

<b>TOTAL DEL PRESUPUESTO EJERCIDO DEL SISTEMA DIF DESTINADO A AREAS DE APOYO(O STAFF)</b>	\$ 93,749,268.92
<b>TOTAL DEL PRESUPUESTO EJERCIDO DEL SISTEMA DIF</b>	\$ 198,405,057.85
<b>SEMAFORIZACIÓN ROJO</b>	<b>47.25%</b>

OBSERVACIÓN: SEÑALA LA SEMAFORIZACIÓN EN COLOR ROJO DEBIDO A QUE LOS RECURSOS DE INGRESOS PROPIOS ESTAN CONSIDERADOS EN EL PROGRAMA PRESUPUESTARIO M001, SE APLICO EL IMPORTE CON AJUSTE DEBIDO A QUE EN EL PRIMER TRIMESTRES LAS CIFRAS PRESENTADAS SE MODIFICARON.

**ELABORÓ**

**BERNARDINO PAT CHE**

**JEFE DE DEPARTAMENTO DE CONTROL  
PRESUPUESTAL**

**REVISÓ**

**MARÍA DE LA LUZ RAMÍREZ LIZAMA**

**ENCARGADA DE LA SUBDIRECCIÓN  
GENERAL ADMINISTRATIVA**



# Sistema para el Desarrollo Integral de la Familia de Quintana Roo

## QUINTANA ROO

Estado Analítico del Ejercicio del Presupuesto por Capítulo del Gasto Del 01/abr./2022 Al 30/jun./2022

Usu: Bernardino

Rep: rptEstadoAnalíticoPresupuestoEgresos

Fecha y 22/jul./2022

hora de Impresión 11:35 a. m.

Ejercicio del Presupuesto	Egresos Aprobado	Ampliaciones / (Reducciones)	Egresos Modificado	Egresos Comprometido	Egresos Devengado	Egresos Ejercido	Pagado	Subejercicio
<b>10000 Servicios Personales</b>	<b>\$74,840,892.00</b>	<b>\$2,672,568.00</b>	<b>\$77,513,460.00</b>	<b>\$65,541,777.51</b>	<b>\$65,541,777.51</b>	<b>\$65,541,777.51</b>	<b>\$65,541,777.51</b>	<b>\$11,971,682.49</b>
<b>11000 Remuneraciones al Personal de Carácter Perma</b>	<b>\$25,108,864.00</b>	<b>-\$163,488.01</b>	<b>\$24,945,375.99</b>	<b>\$23,723,523.77</b>	<b>\$23,723,523.77</b>	<b>\$23,723,523.77</b>	<b>\$23,723,523.77</b>	<b>\$1,221,852.22</b>
11300 Sueldos Base al Personal Permanente	\$25,108,864.00	-\$163,488.01	\$24,945,375.99	\$23,723,523.77	\$23,723,523.77	\$23,723,523.77	\$23,723,523.77	\$1,221,852.22
11301 Sueldos Base al Personal de Confianza	\$19,592,860.00	-\$414,203.94	\$19,178,656.06	\$18,385,692.20	\$18,385,692.20	\$18,385,692.20	\$18,385,692.20	\$792,963.86
11302 Sueldos al Personal de Base	\$4,855,914.00	-\$30,803.08	\$4,825,110.92	\$4,495,733.97	\$4,495,733.97	\$4,495,733.97	\$4,495,733.97	\$329,376.95
11303 Vida Cara	\$660,090.00	\$281,519.01	\$941,609.01	\$842,097.60	\$842,097.60	\$842,097.60	\$842,097.60	\$99,511.41
<b>12000 Remuneraciones al Personal de Carácter Transi</b>	<b>\$2,112,441.00</b>	<b>\$853,067.94</b>	<b>\$2,965,508.94</b>	<b>\$2,203,170.07</b>	<b>\$2,203,170.07</b>	<b>\$2,203,170.07</b>	<b>\$2,203,170.07</b>	<b>\$762,338.87</b>
12100 Honorarios Asimilables a Salarios	\$2,112,441.00	\$853,067.94	\$2,965,508.94	\$2,203,170.07	\$2,203,170.07	\$2,203,170.07	\$2,203,170.07	\$762,338.87
12101 Honorarios Asimilables a Salarios	\$2,112,441.00	\$853,067.94	\$2,965,508.94	\$2,203,170.07	\$2,203,170.07	\$2,203,170.07	\$2,203,170.07	\$762,338.87
<b>13000 Remuneraciones Adicionales y Especiales</b>	<b>\$20,066,506.00</b>	<b>\$619,178.62</b>	<b>\$20,685,684.62</b>	<b>\$18,189,889.74</b>	<b>\$18,189,889.74</b>	<b>\$18,189,889.74</b>	<b>\$18,189,889.74</b>	<b>\$2,495,794.88</b>
13100 Primas por Años de Servicios Efectivos Prestados	\$5,739,807.00	\$172,686.84	\$5,912,493.84	\$5,277,050.00	\$5,277,050.00	\$5,277,050.00	\$5,277,050.00	\$635,443.84
13101 Prima Quinquenal	\$1,545,690.00	\$1,540.00	\$1,547,230.00	\$1,327,955.32	\$1,327,955.32	\$1,327,955.32	\$1,327,955.32	\$219,274.68
13102 Prima de Antigüedad	\$356,617.00	\$171,146.84	\$527,763.84	\$512,594.68	\$512,594.68	\$512,594.68	\$512,594.68	\$15,169.16
13103 Estímulo por Años de Servicio	\$3,837,500.00	\$0.00	\$3,837,500.00	\$3,436,500.00	\$3,436,500.00	\$3,436,500.00	\$3,436,500.00	\$401,000.00
13200 Primas de Vacaciones, Dominical y Gratificación d	\$5,593,481.00	\$150,010.58	\$5,743,491.58	\$5,172,670.66	\$5,172,670.66	\$5,172,670.66	\$5,172,670.66	\$570,820.92
13201 Prestaciones de Fin de Año en Efectivo	\$0.00	\$0.00	\$0.00	\$102,074.51	\$102,074.51	\$102,074.51	\$102,074.51	-\$102,074.51
13202 Prima Vacacional	\$5,593,481.00	\$111,527.00	\$5,705,008.00	\$5,050,544.58	\$5,050,544.58	\$5,050,544.58	\$5,050,544.58	\$654,463.42
13203 Prima Dominical	\$0.00	\$38,483.58	\$38,483.58	\$20,051.57	\$20,051.57	\$20,051.57	\$20,051.57	\$18,432.01
13400 Compensaciones	\$8,733,218.00	\$296,481.20	\$9,029,699.20	\$7,740,169.08	\$7,740,169.08	\$7,740,169.08	\$7,740,169.08	\$1,289,530.12
13401 Compensación por Servicios al Personal de Base	\$954,100.00	\$12,009.20	\$966,109.20	\$817,487.00	\$817,487.00	\$817,487.00	\$817,487.00	\$148,622.20
13402 Compensación por Servicios al Personal de Confie	\$7,492,717.00	\$229,070.00	\$7,721,787.00	\$6,615,187.08	\$6,615,187.08	\$6,615,187.08	\$6,615,187.08	\$1,106,599.92
13404 Compensación por Trabajos Especiales	\$286,401.00	\$55,402.00	\$341,803.00	\$307,495.00	\$307,495.00	\$307,495.00	\$307,495.00	\$34,308.00
<b>14000 Seguridad Social</b>	<b>\$6,120,841.00</b>	<b>\$140,384.29</b>	<b>\$6,261,225.29</b>	<b>\$5,244,005.21</b>	<b>\$5,244,005.21</b>	<b>\$5,244,005.21</b>	<b>\$5,244,005.21</b>	<b>\$1,017,220.08</b>
14100 Aportaciones de Seguridad Social	\$3,097,830.00	\$64,175.60	\$3,162,005.60	\$3,383,819.04	\$3,383,819.04	\$3,383,819.04	\$3,383,819.04	-\$221,813.44
14101 Aportaciones al ISSSTE	\$2,686,302.00	\$64,175.60	\$2,750,477.60	\$3,211,471.14	\$3,211,471.14	\$3,211,471.14	\$3,211,471.14	-\$460,993.54
14104 Cuotas para Estancias Infantiles	\$411,528.00	\$0.00	\$411,528.00	\$172,347.90	\$172,347.90	\$172,347.90	\$172,347.90	\$239,180.10
14200 Aportaciones a Fondos de Vivienda	\$1,347,240.00	\$28,162.69	\$1,375,402.69	\$1,271,917.35	\$1,271,917.35	\$1,271,917.35	\$1,271,917.35	\$103,485.34
14201 Cuotas al FOVISSSTE	\$1,347,240.00	\$28,162.69	\$1,375,402.69	\$1,271,917.35	\$1,271,917.35	\$1,271,917.35	\$1,271,917.35	\$103,485.34
14300 Aportaciones al Sistema para el Retiro	\$1,675,771.00	\$16,369.00	\$1,692,140.00	\$588,268.82	\$588,268.82	\$588,268.82	\$588,268.82	\$1,103,871.18
14301 Sistema de Ahorra para el Retiro	\$1,394,412.00	\$16,479.00	\$1,410,891.00	\$508,426.66	\$508,426.66	\$508,426.66	\$508,426.66	\$902,464.34
14302 Aportaciones Adicionales por Concepto de Ahorro	\$281,359.00	-\$110.00	\$281,249.00	\$79,842.16	\$79,842.16	\$79,842.16	\$79,842.16	\$201,406.84
14400 Aportaciones para Seguros	\$0.00	\$31,677.00	\$31,677.00	\$0.00	\$0.00	\$0.00	\$0.00	\$31,677.00
14401 Cuotas para el Seguro de Vida del Personal	\$0.00	\$31,677.00	\$31,677.00	\$0.00	\$0.00	\$0.00	\$0.00	\$31,677.00
<b>15000 Otras Prestaciones Sociales y Económicas</b>	<b>\$14,830,252.00</b>	<b>\$627,754.60</b>	<b>\$15,458,006.60</b>	<b>\$12,545,831.38</b>	<b>\$12,545,831.38</b>	<b>\$12,545,831.38</b>	<b>\$12,545,831.38</b>	<b>\$2,912,175.22</b>



# Sistema para el Desarrollo Integral de la Familia de Quintana Roo QUINTANA ROO

Estado Analítico del Ejercicio del Presupuesto por Capítulo del Gasto Del 01/abr./2022 Al 30/jun./2022

Usr: Bernardino  
Rep: rptEstadoAnalíticoPresupuestoEgresos

Fecha y 22/jul./2022  
hora de Impresión 11:35 a. m.

Ejercicio del Presupuesto		Egresos Aprobado	Ampliaciones / (Reducciones)	Egresos Modificado	Egresos Comprometido	Egresos Devengado	Egresos Ejercido	Pagado	Subejercicio
15100	Cuotas para el Fondo de Ahorro y Fondo de Traba	\$1,246,968.00	\$25,689.00	\$1,272,657.00	\$1,148,214.08	\$1,148,214.08	\$1,148,214.08	\$1,148,214.08	\$124,442.92
15101	Cuotas para el Fondo de Ahorro y Fondo de Traba	\$1,246,968.00	\$25,689.00	\$1,272,657.00	\$1,148,214.08	\$1,148,214.08	\$1,148,214.08	\$1,148,214.08	\$124,442.92
15400	Prestaciones Contractuales	\$12,598,183.00	\$469,553.00	\$13,067,736.00	\$10,827,685.27	\$10,827,685.27	\$10,827,685.27	\$10,827,685.27	\$2,240,050.73
15401	Canasta Básica, Ayuda para Despensa y Riesgo p	\$3,081,240.00	\$70,470.00	\$3,151,710.00	\$2,841,831.00	\$2,841,831.00	\$2,841,831.00	\$2,841,831.00	\$309,879.00
15402	Ayuda para Renta y Apoyo de Vivienda	\$4,155,162.00	\$66,950.00	\$4,222,112.00	\$3,848,806.27	\$3,848,806.27	\$3,848,806.27	\$3,848,806.27	\$373,305.73
15403	Ayuda para Transporte	\$1,177,950.00	\$16,905.00	\$1,194,855.00	\$1,097,020.00	\$1,097,020.00	\$1,097,020.00	\$1,097,020.00	\$97,835.00
15404	Onomástico, Día del Padre y Madre	\$2,338,000.00	\$260,000.00	\$2,598,000.00	\$1,666,300.00	\$1,666,300.00	\$1,666,300.00	\$1,666,300.00	\$931,700.00
15405	Prestaciones Contractuales en Efectivo	\$0.00	\$0.00	\$0.00	-\$391,650.00	-\$391,650.00	-\$391,650.00	-\$391,650.00	\$391,650.00
15406	Celebración Acorde a la Profesión	\$640,000.00	\$44,500.00	\$684,500.00	\$582,000.00	\$582,000.00	\$582,000.00	\$582,000.00	\$102,500.00
15408	Prestaciones por Conceptos de Salud	\$338,800.00	\$10,728.00	\$349,528.00	\$100,878.00	\$100,878.00	\$100,878.00	\$100,878.00	\$248,650.00
15411	Onomástico	\$269,700.00	\$0.00	\$269,700.00	\$493,800.00	\$493,800.00	\$493,800.00	\$493,800.00	-\$224,100.00
15412	Apoyo Escolar a Hijos de Trabajadores	\$597,331.00	\$0.00	\$597,331.00	\$588,700.00	\$588,700.00	\$588,700.00	\$588,700.00	\$8,631.00
15900	Otras Prestaciones Sociales y Económicas	\$985,101.00	\$132,512.60	\$1,117,613.60	\$569,932.03	\$569,932.03	\$569,932.03	\$569,932.03	\$547,681.57
15901	Días Económicos	\$713,441.00	\$1,528.60	\$714,969.60	\$448,432.03	\$448,432.03	\$448,432.03	\$448,432.03	\$266,537.57
15902	Pagos por Defunción	\$271,660.00	\$94,500.00	\$366,160.00	\$121,500.00	\$121,500.00	\$121,500.00	\$121,500.00	\$244,660.00
15903	Otras Prestaciones Económicas y Sociales	\$0.00	\$36,484.00	\$36,484.00	\$0.00	\$0.00	\$0.00	\$0.00	\$36,484.00
<b>16000</b>	<b>Previsiones</b>	<b>\$3,035,514.00</b>	<b>\$45,964.00</b>	<b>\$3,081,478.00</b>	<b>\$0.00</b>	<b>\$0.00</b>	<b>\$0.00</b>	<b>\$0.00</b>	<b>\$3,081,478.00</b>
16100	Previsiones de Carácter Laboral, Económica y de :	\$3,035,514.00	\$45,964.00	\$3,081,478.00	\$0.00	\$0.00	\$0.00	\$0.00	\$3,081,478.00
16102	Previsiones por Incrementos al Salario	\$3,035,514.00	\$45,964.00	\$3,081,478.00	\$0.00	\$0.00	\$0.00	\$0.00	\$3,081,478.00
<b>17000</b>	<b>Pago de Estímulos a Servidores Públicos</b>	<b>\$3,566,474.00</b>	<b>\$549,706.56</b>	<b>\$4,116,180.56</b>	<b>\$3,635,357.34</b>	<b>\$3,635,357.34</b>	<b>\$3,635,357.34</b>	<b>\$3,635,357.34</b>	<b>\$480,823.22</b>
17100	Estímulos	\$3,566,474.00	\$549,706.56	\$4,116,180.56	\$3,635,357.34	\$3,635,357.34	\$3,635,357.34	\$3,635,357.34	\$480,823.22
17101	Estímulos por Productividad	\$2,377,543.00	\$549,531.89	\$2,927,074.89	\$2,674,908.18	\$2,674,908.18	\$2,674,908.18	\$2,674,908.18	\$252,166.71
17102	Estímulos por Puntualidad y Asistencia Mensual	\$1,188,931.00	\$174.67	\$1,189,105.67	\$960,449.16	\$960,449.16	\$960,449.16	\$960,449.16	\$228,656.51
<b>20000</b>	<b>Materiales y Suministros</b>	<b>\$32,182,874.78</b>	<b>\$4,395,897.14</b>	<b>\$36,578,771.92</b>	<b>\$21,777,305.54</b>	<b>\$21,777,305.54</b>	<b>\$21,671,189.86</b>	<b>\$21,671,189.86</b>	<b>\$14,801,466.38</b>
<b>21000</b>	<b>Materiales de Administración, Emisión de Docur</b>	<b>\$890,195.96</b>	<b>\$1,151,932.56</b>	<b>\$2,042,128.52</b>	<b>\$483,606.20</b>	<b>\$483,606.20</b>	<b>\$461,772.36</b>	<b>\$461,772.36</b>	<b>\$1,558,522.32</b>
21100	Materiales, Útiles y Equipos Menores de Oficina	\$374,837.00	\$877,370.66	\$1,252,207.66	\$185,785.54	\$185,785.54	\$183,407.64	\$183,407.64	\$1,066,422.12
21101	Papelería y Consumibles de Oficina	\$294,998.00	\$201,665.63	\$496,663.63	\$60,318.81	\$60,318.81	\$58,708.91	\$58,708.91	\$436,344.82
21102	Útiles, Artículos y Herramientas Menores de Oficin	\$79,839.00	\$675,705.03	\$755,544.03	\$125,466.73	\$125,466.73	\$124,698.73	\$124,698.73	\$630,077.30
21200	Materiales y Útiles de Impresión y Reproducción	\$196,360.02	-\$15,000.00	\$181,360.02	\$1,450.88	\$1,450.88	\$1,450.88	\$1,450.88	\$179,909.14
21201	Materiales y Útiles de Impresión y Reproducción	\$196,360.02	-\$15,000.00	\$181,360.02	\$1,450.88	\$1,450.88	\$1,450.88	\$1,450.88	\$179,909.14
21400	Materiales, Útiles y Equipos Menores de Tecnolof	\$45,000.00	\$36,320.87	\$81,320.87	\$33,190.83	\$33,190.83	\$20,142.03	\$20,142.03	\$48,130.04
21401	Material de Limpieza y Mantenimiento e Insumos p	\$30,000.00	\$24,387.75	\$54,387.75	\$26,331.55	\$26,331.55	\$13,282.75	\$13,282.75	\$28,056.20
21402	Útiles y Equipos Menores de Tecnología de la Infor	\$15,000.00	\$11,933.12	\$26,933.12	\$6,859.28	\$6,859.28	\$6,859.28	\$6,859.28	\$20,073.84
21500	Material Impreso e Información Digital	\$0.00	\$400.00	\$400.00	\$400.00	\$400.00	\$400.00	\$400.00	\$0.00



# Sistema para el Desarrollo Integral de la Familia de Quintana Roo

## QUINTANA ROO

Estado Analítico del Ejercicio del Presupuesto por Capítulo del Gasto Del 01/abr./2022 Al 30/jun./2022

Usr: Bernardino

Rep: rptEstadoAnalíticoPresupuestoEgresos

Fecha y 22/jul./2022

hora de Impresión 11:35 a. m.

Ejercicio del Presupuesto		Egresos Aprobado	Ampliaciones / (Reducciones)	Egresos Modificado	Egresos Comprometido	Egresos Devengado	Egresos Ejercido	Pagado	Subejercicio
21501	Publicaciones Impresas	\$0.00	\$400.00	\$400.00	\$400.00	\$400.00	\$400.00	\$400.00	\$0.00
21600	Material de limpieza	\$273,998.94	\$91,197.43	\$365,196.37	\$256,910.09	\$256,910.09	\$250,599.17	\$250,599.17	\$108,286.28
21601	Material de Limpieza	\$273,998.94	\$64,816.71	\$338,815.65	\$256,910.09	\$256,910.09	\$250,599.17	\$250,599.17	\$81,905.56
21602	Material de limpieza para albergues, refugios, cer	\$0.00	\$26,380.72	\$26,380.72	\$0.00	\$0.00	\$0.00	\$0.00	\$26,380.72
21700	Materiales y Útiles de Enseñanza	\$0.00	\$161,547.38	\$161,547.38	\$5,772.64	\$5,772.64	\$5,772.64	\$5,772.64	\$155,774.74
21701	Material y Útiles de Enseñanza	\$0.00	\$161,547.38	\$161,547.38	\$5,772.64	\$5,772.64	\$5,772.64	\$5,772.64	\$155,774.74
21800	Materiales para el Registro e Identificación de Bier	\$0.00	\$96.22	\$96.22	\$96.22	\$96.22	\$0.00	\$0.00	\$0.00
21801	Formas Valoradas y Papelería Oficial	\$0.00	\$96.22	\$96.22	\$96.22	\$96.22	\$0.00	\$0.00	\$0.00
<b>22000</b>	<b>Alimentos y Utensilios</b>	<b>\$4,816,030.06</b>	<b>\$1,966,705.67</b>	<b>\$6,782,735.73</b>	<b>\$3,608,045.94</b>	<b>\$3,608,045.94</b>	<b>\$3,552,250.65</b>	<b>\$3,552,250.65</b>	<b>\$3,174,689.79</b>
22100	Productos alimenticios para personas	\$4,807,530.00	\$1,446,298.38	\$6,253,828.38	\$3,603,095.45	\$3,603,095.45	\$3,547,300.16	\$3,547,300.16	\$2,650,732.93
22101	Alimentos para el Personal Institucional	\$199,752.00	\$35,598.46	\$235,350.46	\$65,278.83	\$65,278.83	\$45,379.54	\$45,379.54	\$170,071.63
22104	Alimentación de Personas por el Desarrollo de Otr	\$4,607,778.00	\$1,410,699.92	\$6,018,477.92	\$3,537,816.62	\$3,537,816.62	\$3,501,920.62	\$3,501,920.62	\$2,480,661.30
22300	Utensilios para el servicio de alimentación	\$8,500.06	\$520,407.29	\$528,907.35	\$4,950.49	\$4,950.49	\$4,950.49	\$4,950.49	\$523,956.86
22301	Utensilios, Materiales y Equipos Menores para el E	\$8,500.06	\$184,889.29	\$193,389.35	\$4,950.49	\$4,950.49	\$4,950.49	\$4,950.49	\$188,438.86
22302	Utensilios, Materiales y Equipos Menores para el E	\$0.00	\$335,518.00	\$335,518.00	\$0.00	\$0.00	\$0.00	\$0.00	\$335,518.00
<b>23000</b>	<b>Materias Primas y Materiales de Producción y Co</b>	<b>\$22,843,280.70</b>	<b>-\$1,098,196.17</b>	<b>\$21,745,084.53</b>	<b>\$15,202,826.31</b>	<b>\$15,202,826.31</b>	<b>\$15,202,826.31</b>	<b>\$15,202,826.31</b>	<b>\$6,542,258.22</b>
23100	Productos alimenticios, agropecuarios y forestales	\$0.00	\$334,021.00	\$334,021.00	\$0.00	\$0.00	\$0.00	\$0.00	\$334,021.00
23101	Productos Alimenticios, Agropecuarios y Forestale	\$0.00	\$334,021.00	\$334,021.00	\$0.00	\$0.00	\$0.00	\$0.00	\$334,021.00
23500	Productos químicos, farmacéuticos y de laboratoric	\$0.00	\$934.95	\$934.95	\$0.00	\$0.00	\$0.00	\$0.00	\$934.95
23501	Productos químicos, Farmacéuticos y de Laborator	\$0.00	\$934.95	\$934.95	\$0.00	\$0.00	\$0.00	\$0.00	\$934.95
23800	Mercancías adquiridas para su comercialización	\$22,033,280.70	-\$1,433,152.12	\$20,600,128.58	\$15,032,984.72	\$15,032,984.72	\$15,032,984.72	\$15,032,984.72	\$5,567,143.86
23801	Mercancías adquiridas para su comercialización	\$22,033,280.70	-\$1,433,152.12	\$20,600,128.58	\$15,032,984.72	\$15,032,984.72	\$15,032,984.72	\$15,032,984.72	\$5,567,143.86
23900	Otros productos adquiridos como materia prima	\$810,000.00	\$0.00	\$810,000.00	\$169,841.59	\$169,841.59	\$169,841.59	\$169,841.59	\$640,158.41
23901	Otros Productos adquiridos como Materia Prima	\$810,000.00	\$0.00	\$810,000.00	\$169,841.59	\$169,841.59	\$169,841.59	\$169,841.59	\$640,158.41
<b>24000</b>	<b>Materiales y Artículos de Construcción y de Rep</b>	<b>\$440,906.02</b>	<b>\$319,479.26</b>	<b>\$760,385.28</b>	<b>\$211,863.56</b>	<b>\$211,863.56</b>	<b>\$190,092.77</b>	<b>\$190,092.77</b>	<b>\$548,521.72</b>
24100	Productos minerales no metálicos	\$0.00	\$2,758.51	\$2,758.51	\$2,457.00	\$2,457.00	\$2,457.00	\$2,457.00	\$301.51
24101	Productos Minerales No Metálicos	\$0.00	\$2,758.51	\$2,758.51	\$2,457.00	\$2,457.00	\$2,457.00	\$2,457.00	\$301.51
24200	Cemento y productos de concreto	\$0.00	\$4,921.04	\$4,921.04	\$4,921.04	\$4,921.04	\$4,921.04	\$4,921.04	\$0.00
24201	Cemento y Productos de Concreto	\$0.00	\$4,921.04	\$4,921.04	\$4,921.04	\$4,921.04	\$4,921.04	\$4,921.04	\$0.00
24300	Cal, yeso y productos de yeso	\$0.00	\$373.25	\$373.25	\$373.25	\$373.25	\$373.25	\$373.25	\$0.00
24301	Cal, Yeso y Productos de Yeso	\$0.00	\$373.25	\$373.25	\$373.25	\$373.25	\$373.25	\$373.25	\$0.00
24400	Madera y productos de madera	\$49,998.00	\$0.00	\$49,998.00	\$0.00	\$0.00	\$0.00	\$0.00	\$49,998.00
24401	Madera y sus Derivados empleados para la Constr	\$49,998.00	\$0.00	\$49,998.00	\$0.00	\$0.00	\$0.00	\$0.00	\$49,998.00
24600	Material eléctrico y electrónico	\$109,912.02	\$38,058.98	\$147,971.00	\$74,949.67	\$74,949.67	\$69,831.26	\$69,831.26	\$73,021.33



# Sistema para el Desarrollo Integral de la Familia de Quintana Roo

## QUINTANA ROO

Estado Analítico del Ejercicio del Presupuesto por Capítulo del Gasto Del 01/abr./2022 Al 30/jun./2022

Usu: Bernardino

Rep: rptEstadoAnalíticoPresupuestoEgresos

Fecha y 22/jul./2022

hora de Impresión 11:35 a. m.

Ejercicio del Presupuesto		Egresos Aprobado	Ampliaciones / (Reducciones)	Egresos Modificado	Egresos Comprometido	Egresos Devengado	Egresos Ejercido	Pagado	Subejercicio
24601	Material Eléctrico y Electrónico	\$109,912.02	\$38,058.98	\$147,971.00	\$74,949.67	\$74,949.67	\$69,831.26	\$69,831.26	\$73,021.33
24700	Artículos metálicos para la construcción	\$40,500.00	\$12,765.62	\$53,265.62	\$14,343.33	\$14,343.33	\$10,025.47	\$10,025.47	\$38,922.29
24701	Artículos Metálicos para la Construcción	\$40,500.00	\$12,765.62	\$53,265.62	\$14,343.33	\$14,343.33	\$10,025.47	\$10,025.47	\$38,922.29
24800	Materiales complementarios	\$84,796.00	\$269,283.21	\$354,079.21	\$26,454.07	\$26,454.07	\$25,109.52	\$25,109.52	\$327,625.14
24801	Materiales Complementarios	\$84,796.00	\$269,283.21	\$354,079.21	\$26,454.07	\$26,454.07	\$25,109.52	\$25,109.52	\$327,625.14
24900	Otros materiales y artículos de construcción y repa	\$155,700.00	-\$8,681.35	\$147,018.65	\$88,365.20	\$88,365.20	\$77,375.23	\$77,375.23	\$58,653.45
24901	Otros Materiales y Artículos de Construcción y Re	\$155,700.00	-\$14,138.84	\$141,561.16	\$82,481.79	\$82,481.79	\$74,496.77	\$74,496.77	\$59,079.37
24902	Artículos Plásticos para la Construcción	\$0.00	\$5,457.49	\$5,457.49	\$5,883.41	\$5,883.41	\$2,878.46	\$2,878.46	-\$425.92
<b>25000</b>	<b>Productos Químicos, Farmacéuticos y de Labor</b>	<b>\$177,499.02</b>	<b>\$798,862.49</b>	<b>\$976,361.51</b>	<b>\$151,474.50</b>	<b>\$151,474.50</b>	<b>\$150,995.21</b>	<b>\$150,995.21</b>	<b>\$824,887.01</b>
25200	Fertilizantes, pesticidas y otros agroquímicos	\$0.00	\$1,175.00	\$1,175.00	\$135.00	\$135.00	\$135.00	\$135.00	\$1,040.00
25201	Fertilizantes, Pesticidas y Otros Agroquímicos	\$0.00	\$1,175.00	\$1,175.00	\$135.00	\$135.00	\$135.00	\$135.00	\$1,040.00
25300	Medicinas y productos farmacéuticos	\$177,499.02	\$382,360.60	\$559,859.62	\$102,796.09	\$102,796.09	\$102,796.09	\$102,796.09	\$457,063.53
25301	Medicinas y Productos Farmacéuticos de Uso Hun	\$177,499.02	\$382,360.60	\$559,859.62	\$102,796.09	\$102,796.09	\$102,796.09	\$102,796.09	\$457,063.53
25400	Materiales, accesorios y suministros médicos	\$0.00	\$350,242.89	\$350,242.89	\$28,185.41	\$28,185.41	\$27,706.12	\$27,706.12	\$322,057.48
25401	Materiales y Suministros Médicos	\$0.00	\$139,991.95	\$139,991.95	\$25,654.77	\$25,654.77	\$25,175.48	\$25,175.48	\$114,337.18
25402	Instrumentos Médicos Menores	\$0.00	\$210,250.94	\$210,250.94	\$2,530.64	\$2,530.64	\$2,530.64	\$2,530.64	\$207,720.30
25500	Materiales, accesorios y suministros de laboratorio	\$0.00	\$65,084.00	\$65,084.00	\$20,358.00	\$20,358.00	\$20,358.00	\$20,358.00	\$44,726.00
25501	Materiales, Suministros e Instrumentos Menores d	\$0.00	\$65,084.00	\$65,084.00	\$20,358.00	\$20,358.00	\$20,358.00	\$20,358.00	\$44,726.00
<b>26000</b>	<b>Combustibles, Lubricantes y Aditivos</b>	<b>\$2,408,638.00</b>	<b>\$176,355.96</b>	<b>\$2,584,993.96</b>	<b>\$1,786,024.74</b>	<b>\$1,786,024.74</b>	<b>\$1,783,671.13</b>	<b>\$1,783,671.13</b>	<b>\$798,969.22</b>
26100	Combustibles, lubricantes y aditivos	\$2,408,638.00	\$176,355.96	\$2,584,993.96	\$1,786,024.74	\$1,786,024.74	\$1,783,671.13	\$1,783,671.13	\$798,969.22
26101	Combustible	\$2,288,617.94	\$181,755.80	\$2,470,373.74	\$1,783,355.89	\$1,783,355.89	\$1,783,007.28	\$1,783,007.28	\$687,017.85
26102	Lubricantes y Aditivos	\$120,020.06	-\$5,399.84	\$114,620.22	\$2,668.85	\$2,668.85	\$663.85	\$663.85	\$111,951.37
<b>27000</b>	<b>Vestuario, Blancos, Prendas de Protección y Art</b>	<b>\$41,921.98</b>	<b>\$797,558.98</b>	<b>\$839,480.96</b>	<b>\$7,444.73</b>	<b>\$7,444.73</b>	<b>\$7,444.73</b>	<b>\$7,444.73</b>	<b>\$832,036.23</b>
27100	Vestuario y uniformes	\$41,921.98	\$315,936.48	\$357,858.46	\$4,954.73	\$4,954.73	\$4,954.73	\$4,954.73	\$352,903.73
27101	Vestuarios y Uniformes	\$41,921.98	\$1,014.18	\$42,936.16	\$4,954.73	\$4,954.73	\$4,954.73	\$4,954.73	\$37,981.43
27102	Vestuarios y uniformes para albergues, refugios y	\$0.00	\$314,922.30	\$314,922.30	\$0.00	\$0.00	\$0.00	\$0.00	\$314,922.30
27200	Prendas de seguridad y protección personal	\$0.00	\$2,079.00	\$2,079.00	\$2,079.00	\$2,079.00	\$2,079.00	\$2,079.00	\$0.00
27201	Prendas de Seguridad y Protección Personal	\$0.00	\$2,079.00	\$2,079.00	\$2,079.00	\$2,079.00	\$2,079.00	\$2,079.00	\$0.00
27300	Artículos deportivos	\$0.00	\$10,653.60	\$10,653.60	\$198.00	\$198.00	\$198.00	\$198.00	\$10,455.60
27301	Artículos Deportivos	\$0.00	\$10,653.60	\$10,653.60	\$198.00	\$198.00	\$198.00	\$198.00	\$10,455.60
27400	Productos textiles	\$0.00	\$36,048.30	\$36,048.30	\$213.00	\$213.00	\$213.00	\$213.00	\$35,835.30
27401	Productos Textiles	\$0.00	\$36,048.30	\$36,048.30	\$213.00	\$213.00	\$213.00	\$213.00	\$35,835.30
27500	Blancos y otros productos textiles, excepto prenda	\$0.00	\$432,841.60	\$432,841.60	\$0.00	\$0.00	\$0.00	\$0.00	\$432,841.60
27501	Blancos y Otros Productos Textiles, excepto Prend	\$0.00	\$432,841.60	\$432,841.60	\$0.00	\$0.00	\$0.00	\$0.00	\$432,841.60



# Sistema para el Desarrollo Integral de la Familia de Quintana Roo

## QUINTANA ROO

Estado Analítico del Ejercicio del Presupuesto por Capítulo del Gasto Del 01/abr./2022 Al 30/jun./2022

Usu: Bernardino  
Rep: rptEstadoAnalíticoPresupuestoEgresos

Fecha y hora de Impresión | 22/jul./2022  
11:35 a. m.

Ejercicio del Presupuesto	Egresos Aprobado	Ampliaciones / (Reducciones)	Egresos Modificado	Egresos Comprometido	Egresos Devengado	Egresos Ejercido	Pagado	Subejercicio
<b>29000 Herramientas, Refacciones y Accesorios Menores</b>	<b>\$564,403.04</b>	<b>\$283,198.39</b>	<b>\$847,601.43</b>	<b>\$326,019.56</b>	<b>\$326,019.56</b>	<b>\$322,136.70</b>	<b>\$322,136.70</b>	<b>\$521,581.87</b>
29100 Herramientas menores	\$125,552.00	\$12,285.80	\$137,837.80	\$5,777.69	\$5,777.69	\$5,701.69	\$5,701.69	\$132,060.11
29101 Herramientas Menores	\$125,552.00	\$12,285.80	\$137,837.80	\$5,777.69	\$5,777.69	\$5,701.69	\$5,701.69	\$132,060.11
29200 Refacciones y accesorios menores de edificios	\$177,753.00	\$10,632.60	\$188,385.60	\$54,052.54	\$54,052.54	\$53,522.54	\$53,522.54	\$134,333.06
29201 Refacciones y Accesorios Menores de Edificios	\$177,753.00	\$10,632.60	\$188,385.60	\$54,052.54	\$54,052.54	\$53,522.54	\$53,522.54	\$134,333.06
29300 Refacciones y accesorios menores de mobiliario y	\$0.00	\$2,428.00	\$2,428.00	\$2,428.00	\$2,428.00	\$2,428.00	\$2,428.00	\$0.00
29301 Refacciones y Accesorios Menores de Mobiliario y	\$0.00	\$2,428.00	\$2,428.00	\$2,428.00	\$2,428.00	\$2,428.00	\$2,428.00	\$0.00
29400 Refacciones y accesorios menores de equipo de c	\$36,861.00	\$61,459.73	\$98,320.73	\$7,189.23	\$7,189.23	\$6,784.73	\$6,784.73	\$91,131.50
29401 Refacciones y Accesorios Menores de Equipo de C	\$36,861.00	\$61,459.73	\$98,320.73	\$7,189.23	\$7,189.23	\$6,784.73	\$6,784.73	\$91,131.50
29500 Refacciones y accesorios menores de equipo e ins	\$0.00	\$20,649.00	\$20,649.00	\$0.00	\$0.00	\$0.00	\$0.00	\$20,649.00
29501 Refacciones y Accesorios Menores de Instrumenta	\$0.00	\$20,649.00	\$20,649.00	\$0.00	\$0.00	\$0.00	\$0.00	\$20,649.00
29600 Refacciones y accesorios menores de equipo de tr	\$198,055.98	\$139,446.29	\$337,502.27	\$200,873.59	\$200,873.59	\$198,001.23	\$198,001.23	\$136,628.68
29601 Refacciones y Accesorios Menores de Equipo de T	\$198,055.98	\$139,446.29	\$337,502.27	\$200,873.59	\$200,873.59	\$198,001.23	\$198,001.23	\$136,628.68
29800 Refacciones y accesorios menores de maquinaria	\$26,181.06	\$28,602.09	\$54,783.15	\$48,003.63	\$48,003.63	\$48,003.63	\$48,003.63	\$6,779.52
29801 Refacciones y Accesorios Menores de Maquinaria	\$26,181.06	\$28,602.09	\$54,783.15	\$48,003.63	\$48,003.63	\$48,003.63	\$48,003.63	\$6,779.52
29900 Refacciones y accesorios menores otros bienes m	\$0.00	\$7,694.88	\$7,694.88	\$7,694.88	\$7,694.88	\$7,694.88	\$7,694.88	\$0.00
29901 Otras Refacciones y Accesorios Menores	\$0.00	\$7,694.88	\$7,694.88	\$7,694.88	\$7,694.88	\$7,694.88	\$7,694.88	\$0.00
<b>30000 Servicios Generales</b>	<b>\$14,354,124.22</b>	<b>\$55,348,991.91</b>	<b>\$69,703,116.13</b>	<b>\$47,222,606.61</b>	<b>\$47,222,606.61</b>	<b>\$45,928,951.78</b>	<b>\$45,749,946.76</b>	<b>\$22,480,509.52</b>
<b>31000 Servicios Básicos</b>	<b>\$2,121,381.12</b>	<b>\$188,510.28</b>	<b>\$2,309,891.40</b>	<b>\$1,978,393.15</b>	<b>\$1,978,393.15</b>	<b>\$1,694,624.68</b>	<b>\$1,694,624.68</b>	<b>\$331,498.25</b>
31100 Energía Eléctrica	\$1,479,766.06	-\$133,404.25	\$1,346,361.81	\$1,335,216.53	\$1,335,216.53	\$1,335,216.53	\$1,335,216.53	\$11,145.28
31101 Energía Eléctrica	\$1,479,766.06	-\$133,404.25	\$1,346,361.81	\$1,335,216.53	\$1,335,216.53	\$1,335,216.53	\$1,335,216.53	\$11,145.28
31200 Gas	\$146,565.06	\$33,508.18	\$180,073.24	\$99,413.87	\$99,413.87	\$99,413.87	\$99,413.87	\$80,659.37
31201 Gas	\$146,565.06	\$33,508.18	\$180,073.24	\$99,413.87	\$99,413.87	\$99,413.87	\$99,413.87	\$80,659.37
31300 Agua	\$310,006.06	\$215,153.31	\$525,159.37	\$404,591.10	\$404,591.10	\$164,831.93	\$164,831.93	\$120,568.27
31301 Agua	\$310,006.06	\$215,153.31	\$525,159.37	\$404,591.10	\$404,591.10	\$164,831.93	\$164,831.93	\$120,568.27
31400 Telefonía Tradicional	\$139,962.00	\$62,285.99	\$202,247.99	\$125,930.97	\$125,930.97	\$82,461.67	\$82,461.67	\$76,317.02
31401 Telefonía Tradicional	\$139,962.00	\$62,285.99	\$202,247.99	\$125,930.97	\$125,930.97	\$82,461.67	\$82,461.67	\$76,317.02
31500 Telefonía Celular	\$0.00	\$2,037.00	\$2,037.00	\$2,616.00	\$2,616.00	\$2,616.00	\$2,616.00	-\$579.00
31501 Telefonía Celular	\$0.00	\$2,037.00	\$2,037.00	\$2,616.00	\$2,616.00	\$2,616.00	\$2,616.00	-\$579.00
31700 Servicios de acceso de internet, redes y procesam	\$10,800.00	\$4,060.00	\$14,860.00	\$4,060.00	\$4,060.00	\$4,060.00	\$4,060.00	\$10,800.00
31701 Servicio de Internet y Redes	\$10,800.00	\$4,060.00	\$14,860.00	\$4,060.00	\$4,060.00	\$4,060.00	\$4,060.00	\$10,800.00
31800 Servicios postales y telegráficos	\$19,282.00	\$4,870.05	\$24,152.05	\$6,564.68	\$6,564.68	\$6,024.68	\$6,024.68	\$17,587.37
31801 Servicios Postales y Telegráficos	\$19,282.00	\$4,870.05	\$24,152.05	\$6,564.68	\$6,564.68	\$6,024.68	\$6,024.68	\$17,587.37
31900 Servicios integrales y otros servicios	\$14,999.94	\$0.00	\$14,999.94	\$0.00	\$0.00	\$0.00	\$0.00	\$14,999.94



# Sistema para el Desarrollo Integral de la Familia de Quintana Roo

## QUINTANA ROO

Estado Analítico del Ejercicio del Presupuesto por Capítulo del Gasto Del 01/abr./2022 Al 30/jun./2022

Usu: Bernardino

Rep: rptEstadoAnalíticoPresupuestoEgresos

Fecha y 22/jul./2022

hora de Impresión 11:35 a. m.

Ejercicio del Presupuesto		Egresos Aprobado	Ampliaciones / (Reducciones)	Egresos Modificado	Egresos Comprometido	Egresos Devengado	Egresos Ejercido	Pagado	Subejercicio
31901	Servicios Integrales y Otros Servicios	\$14,999.94	\$0.00	\$14,999.94	\$0.00	\$0.00	\$0.00	\$0.00	\$14,999.94
<b>32000</b>	<b>Servicios de Arrendamiento</b>	<b>\$701,083.06</b>	<b>-\$12,263.79</b>	<b>\$688,819.27</b>	<b>\$591,046.42</b>	<b>\$591,046.42</b>	<b>\$544,725.58</b>	<b>\$544,725.58</b>	<b>\$97,772.85</b>
32200	Arrendamiento de edificios	\$338,694.06	-\$10,510.36	\$328,183.70	\$334,989.85	\$334,989.85	\$352,469.01	\$352,469.01	-\$6,806.15
32201	Arrendamiento de Edificios	\$338,694.06	-\$10,510.36	\$328,183.70	\$334,989.85	\$334,989.85	\$352,469.01	\$352,469.01	-\$6,806.15
32300	Arrendamiento de mobiliario y equipo de administr	\$119,170.00	-\$2,610.00	\$116,560.00	\$0.00	\$0.00	\$0.00	\$0.00	\$116,560.00
32301	Arrendamiento de Mobiliario y Equipo de Administr	\$119,170.00	-\$2,610.00	\$116,560.00	\$0.00	\$0.00	\$0.00	\$0.00	\$116,560.00
32500	Arrendamiento de equipo de transporte	\$243,219.00	\$856.57	\$244,075.57	\$256,056.57	\$256,056.57	\$192,256.57	\$192,256.57	-\$11,981.00
32501	Arrendamiento de Equipo de Transporte	\$243,219.00	\$856.57	\$244,075.57	\$256,056.57	\$256,056.57	\$192,256.57	\$192,256.57	-\$11,981.00
<b>33000</b>	<b>Servicios Profesionales, Científicos, Técnicos y</b>	<b>\$1,077,330.00</b>	<b>\$634,807.87</b>	<b>\$1,712,137.87</b>	<b>\$320,900.98</b>	<b>\$320,900.98</b>	<b>\$229,350.93</b>	<b>\$229,350.93</b>	<b>\$1,391,236.89</b>
33400	Servicios de capacitación	\$21,819.00	\$558,006.42	\$579,825.42	\$0.00	\$0.00	\$0.00	\$0.00	\$579,825.42
33401	Servicios de Capacitación	\$21,819.00	\$558,006.42	\$579,825.42	\$0.00	\$0.00	\$0.00	\$0.00	\$579,825.42
33600	Servicios de apoyo administrativo, traducción, foto	\$288,552.00	\$4,872.44	\$293,424.44	\$244,878.97	\$244,878.97	\$153,328.92	\$153,328.92	\$48,545.47
33601	Servicios de Apoyo Administrativo y Secretarial	\$7,308.00	\$1,875.02	\$9,183.02	\$1,875.02	\$1,875.02	\$1,416.02	\$1,416.02	\$7,308.00
33603	Servicios de Elaboración e Impresión de Documen	\$281,244.00	\$2,997.42	\$284,241.42	\$243,003.95	\$243,003.95	\$151,912.90	\$151,912.90	\$41,237.47
33800	Servicios de vigilancia	\$766,959.00	-\$2,593.00	\$764,366.00	\$0.00	\$0.00	\$0.00	\$0.00	\$764,366.00
33801	Servicios de Vigilancia	\$766,959.00	-\$2,593.00	\$764,366.00	\$0.00	\$0.00	\$0.00	\$0.00	\$764,366.00
33900	Servicios profesionales, científicos y técnicos integ	\$0.00	\$74,522.01	\$74,522.01	\$76,022.01	\$76,022.01	\$76,022.01	\$76,022.01	-\$1,500.00
33901	Servicios Profesionales, Científicos y Técnicos Inte	\$0.00	\$74,522.01	\$74,522.01	\$76,022.01	\$76,022.01	\$76,022.01	\$76,022.01	-\$1,500.00
<b>34000</b>	<b>Servicios Financieros, Bancarios y Comerciales</b>	<b>\$890,070.08</b>	<b>\$43,777,775.45</b>	<b>\$44,667,845.53</b>	<b>\$39,896,867.80</b>	<b>\$39,896,867.80</b>	<b>\$39,439,039.79</b>	<b>\$39,439,039.79</b>	<b>\$4,770,977.73</b>
34100	Servicios financieros y bancarios	\$148,079.00	\$43,730,535.24	\$43,878,614.24	\$39,049,363.18	\$39,049,363.18	\$39,049,363.18	\$39,049,363.18	\$4,829,251.06
34101	Servicios Financieros y Bancarios	\$148,079.00	\$43,730,535.24	\$43,878,614.24	\$39,049,363.18	\$39,049,363.18	\$39,049,363.18	\$39,049,363.18	\$4,829,251.06
34500	Seguro de bienes patrimoniales	\$346,380.00	\$50,567.12	\$396,947.12	\$518,295.13	\$518,295.13	\$60,467.12	\$60,467.12	-\$121,348.01
34501	Seguro de Bienes Patrimoniales	\$346,380.00	\$50,567.12	\$396,947.12	\$518,295.13	\$518,295.13	\$60,467.12	\$60,467.12	-\$121,348.01
34700	Fletes y maniobras	\$346,054.02	-\$7,054.18	\$338,999.84	\$309,491.50	\$309,491.50	\$309,491.50	\$309,491.50	\$29,508.34
34701	Fletes y Maniobras	\$346,054.02	-\$7,054.18	\$338,999.84	\$309,491.50	\$309,491.50	\$309,491.50	\$309,491.50	\$29,508.34
34800	Comisiones por ventas	\$49,557.06	\$3,727.27	\$53,284.33	\$19,717.99	\$19,717.99	\$19,717.99	\$19,717.99	\$33,566.34
34801	Comisiones por Ventas	\$49,557.06	\$3,727.27	\$53,284.33	\$19,717.99	\$19,717.99	\$19,717.99	\$19,717.99	\$33,566.34
<b>35000</b>	<b>Servicios de Instalación, Reparación, Manteni</b>	<b>\$1,191,532.94</b>	<b>\$1,332,580.59</b>	<b>\$2,524,113.53</b>	<b>\$846,203.76</b>	<b>\$846,203.76</b>	<b>\$814,217.30</b>	<b>\$624,772.28</b>	<b>\$1,677,909.77</b>
35100	Conservación y mantenimiento menor de inmueble	\$125,618.94	\$355,266.91	\$480,885.85	\$547,888.97	\$547,888.97	\$547,025.75	\$357,580.73	-\$67,003.12
35101	Conservación y Mantenimiento Menor de Inmueble	\$125,618.94	\$355,266.91	\$480,885.85	\$547,888.97	\$547,888.97	\$547,025.75	\$357,580.73	-\$67,003.12
35200	Instalación, reparación y mantenimiento de mobilia	\$0.00	\$190.00	\$190.00	\$190.00	\$190.00	\$190.00	\$190.00	\$0.00
35201	Instalación, Reparación y Mantenimiento de Mobili	\$0.00	\$190.00	\$190.00	\$190.00	\$190.00	\$190.00	\$190.00	\$0.00
35300	Instalación, reparación y mantenimiento de equipo	\$0.00	\$0.00	\$0.00	\$200.00	\$200.00	\$200.00	\$200.00	-\$200.00
35301	Instalación, Reparación y Mantenimiento de Equip	\$0.00	\$0.00	\$0.00	\$200.00	\$200.00	\$200.00	\$200.00	-\$200.00



# Sistema para el Desarrollo Integral de la Familia de Quintana Roo QUINTANA ROO

Estado Analítico del Ejercicio del Presupuesto por Capítulo del Gasto Del 01/abr./2022 Al 30/jun./2022

Usu: Bernardino

Rep: rptEstadoAnalíticoPresupuestoEgresos

Fecha y 22/jul./2022

hora de Impresión 11:35 a. m.

Ejercicio del Presupuesto		Egresos Aprobado	Ampliaciones / (Reducciones)	Egresos Modificado	Egresos Comprometido	Egresos Devengado	Egresos Ejercido	Pagado	Subejercicio
35400	Instalación, reparación y mantenimiento de equipo	\$0.00	\$900,000.00	\$900,000.00	\$0.00	\$0.00	\$0.00	\$0.00	\$900,000.00
35401	Instalación, Reparación y Mantenimiento de Equipa	\$0.00	\$900,000.00	\$900,000.00	\$0.00	\$0.00	\$0.00	\$0.00	\$900,000.00
35500	Reparación y mantenimiento de equipo de transpo	\$394,997.00	\$120,756.60	\$515,753.60	\$228,716.10	\$228,716.10	\$197,892.87	\$197,892.87	\$287,037.50
35501	Reparación y Mantenimiento de Equipo de Transp	\$394,997.00	\$120,756.60	\$515,753.60	\$228,716.10	\$228,716.10	\$197,892.87	\$197,892.87	\$287,037.50
35700	Instalación, reparación y mantenimiento de maquir	\$24,999.00	\$2,023.00	\$27,022.00	\$52,021.21	\$52,021.21	\$51,721.20	\$51,721.20	-\$24,999.21
35701	Instalación, Reparación y Mantenimiento de Maqui	\$24,999.00	\$2,023.00	\$27,022.00	\$52,021.21	\$52,021.21	\$51,721.20	\$51,721.20	-\$24,999.21
35800	Servicios de limpieza y manejo de desechos	\$436,608.00	-\$44,005.92	\$392,602.08	\$14,103.73	\$14,103.73	\$14,103.73	\$14,103.73	\$378,498.35
35801	Servicios de Limpieza y Manejo de Desechos	\$436,608.00	-\$44,005.92	\$392,602.08	\$14,103.73	\$14,103.73	\$14,103.73	\$14,103.73	\$378,498.35
35900	Servicios de jardinería y fumigación	\$209,310.00	-\$1,650.00	\$207,660.00	\$3,083.75	\$3,083.75	\$3,083.75	\$3,083.75	\$204,576.25
35901	Servicios de Jardinería y Fumigación	\$209,310.00	-\$1,650.00	\$207,660.00	\$3,083.75	\$3,083.75	\$3,083.75	\$3,083.75	\$204,576.25
<b>36000</b>	<b>Servicios de Comunicación Social y Publicidad</b>	<b>\$0.00</b>	<b>\$2,610.00</b>	<b>\$2,610.00</b>	<b>\$2,610.00</b>	<b>\$2,610.00</b>	<b>\$2,610.00</b>	<b>\$2,610.00</b>	<b>\$0.00</b>
36100	Difusión por radio, televisión y otros medios de me	\$0.00	\$2,610.00	\$2,610.00	\$2,610.00	\$2,610.00	\$2,610.00	\$2,610.00	\$0.00
36103	Difusión de Programas y Actividades Gubernamen	\$0.00	\$2,610.00	\$2,610.00	\$2,610.00	\$2,610.00	\$2,610.00	\$2,610.00	\$0.00
<b>37000</b>	<b>Servicios de Traslado y Viáticos</b>	<b>\$886,158.00</b>	<b>\$44,311.94</b>	<b>\$930,469.94</b>	<b>\$572,125.19</b>	<b>\$572,125.19</b>	<b>\$560,660.19</b>	<b>\$560,660.19</b>	<b>\$358,344.75</b>
37100	Pasajes aéreos	\$49,998.00	\$10,557.02	\$60,555.02	\$39,432.02	\$39,432.02	\$27,967.02	\$27,967.02	\$21,123.00
37101	Pasajes Aéreos Nacionales	\$49,998.00	\$10,557.02	\$60,555.02	\$39,432.02	\$39,432.02	\$27,967.02	\$27,967.02	\$21,123.00
37200	Pasajes terrestres	\$76,080.00	-\$72,909.09	\$3,170.91	\$3,185.50	\$3,185.50	\$3,185.50	\$3,185.50	-\$14.59
37201	Pasajes Terrestres Nacionales	\$76,080.00	-\$72,909.09	\$3,170.91	\$3,185.50	\$3,185.50	\$3,185.50	\$3,185.50	-\$14.59
37300	Pasajes marítimos, lacustres y fluviales	\$17,499.00	\$6,075.00	\$23,574.00	\$6,075.00	\$6,075.00	\$6,075.00	\$6,075.00	\$17,499.00
37301	Pasajes Marítimos, Lacustres y Fluviales Naciona	\$17,499.00	\$6,075.00	\$23,574.00	\$6,075.00	\$6,075.00	\$6,075.00	\$6,075.00	\$17,499.00
37500	Viáticos en el país	\$742,581.00	\$51,073.00	\$793,654.00	\$473,916.67	\$473,916.67	\$473,916.67	\$473,916.67	\$319,737.33
37501	Viáticos en el País	\$742,581.00	\$51,073.00	\$793,654.00	\$473,916.67	\$473,916.67	\$473,916.67	\$473,916.67	\$319,737.33
37900	Otros servicios de traslado y hospedaje	\$0.00	\$49,516.01	\$49,516.01	\$49,516.00	\$49,516.00	\$49,516.00	\$49,516.00	\$0.01
37901	Otros Servicios de Traslado y Hospedaje	\$0.00	\$49,516.01	\$49,516.01	\$49,516.00	\$49,516.00	\$49,516.00	\$49,516.00	\$0.01
<b>38000</b>	<b>Servicios Oficiales</b>	<b>\$4,125,301.00</b>	<b>-\$16,351.92</b>	<b>\$4,108,949.08</b>	<b>\$408,673.13</b>	<b>\$408,673.13</b>	<b>\$37,937.13</b>	<b>\$48,377.13</b>	<b>\$3,700,275.95</b>
38200	Gastos de orden social y cultural	\$4,112,878.00	-\$16,351.92	\$4,096,526.08	\$408,673.13	\$408,673.13	\$37,937.13	\$48,377.13	\$3,687,852.95
38201	Gastos de Orden Social y Cultural	\$4,112,878.00	-\$16,351.92	\$4,096,526.08	\$408,673.13	\$408,673.13	\$37,937.13	\$48,377.13	\$3,687,852.95
38500	Gastos de representación	\$12,423.00	\$0.00	\$12,423.00	\$0.00	\$0.00	\$0.00	\$0.00	\$12,423.00
38501	Gastos de Representación	\$12,423.00	\$0.00	\$12,423.00	\$0.00	\$0.00	\$0.00	\$0.00	\$12,423.00
<b>39000</b>	<b>Otros Servicios Generales</b>	<b>\$3,361,268.02</b>	<b>\$9,397,011.49</b>	<b>\$12,758,279.51</b>	<b>\$2,605,786.18</b>	<b>\$2,605,786.18</b>	<b>\$2,605,786.18</b>	<b>\$2,605,786.18</b>	<b>\$10,152,493.33</b>
39200	Impuestos y derechos	\$1,343,400.02	-\$208,274.47	\$1,135,125.55	\$846,669.00	\$846,669.00	\$846,669.00	\$846,669.00	\$288,456.55
39201	Impuestos y Derechos	\$1,343,400.02	-\$208,274.47	\$1,135,125.55	\$846,669.00	\$846,669.00	\$846,669.00	\$846,669.00	\$288,456.55
39400	Sentencias y resoluciones por autoridad competen	\$0.00	\$9,556,712.80	\$9,556,712.80	\$0.00	\$0.00	\$0.00	\$0.00	\$9,556,712.80
39401	Sentencias y Resoluciones por Autoridad Compete	\$0.00	\$9,556,712.80	\$9,556,712.80	\$0.00	\$0.00	\$0.00	\$0.00	\$9,556,712.80





# Sistema para el Desarrollo Integral de la Familia de Quintana Roo

## QUINTANA ROO

Estado Analítico del Ejercicio del Presupuesto por Capítulo del Gasto Del 01/abr./2022 Al 30/jun./2022

Usu: Bernardino

Rep: rptEstadoAnaliticoPresupuestoEgresos

Fecha y 22/jul./2022

hora de Impresión 11:35 a. m.

Ejercicio del Presupuesto		Egresos Aprobado	Ampliaciones / (Reducciones)	Egresos Modificado	Egresos Comprometido	Egresos Devengado	Egresos Ejercido	Pagado	Subejercicio
39800	Impuesto sobre nóminas y otros que se deriven de	\$2,009,768.00	\$48,573.16	\$2,058,341.16	\$1,758,517.18	\$1,758,517.18	\$1,758,517.18	\$1,758,517.18	\$299,823.98
39801	Impuesto Sobre Nóminas (3%)	\$2,009,768.00	\$48,573.16	\$2,058,341.16	\$1,758,517.18	\$1,758,517.18	\$1,758,517.18	\$1,758,517.18	\$299,823.98
39900	Otros servicios generales	\$8,100.00	\$0.00	\$8,100.00	\$600.00	\$600.00	\$600.00	\$600.00	\$7,500.00
39901	Otros Servicios Generales	\$8,100.00	\$0.00	\$8,100.00	\$600.00	\$600.00	\$600.00	\$600.00	\$7,500.00
<b>40000</b>	<b>Transferencias, Asignaciones, Subsidios y</b>	<b>\$52,963,003.00</b>	<b>\$1,920,516.00</b>	<b>\$54,883,519.00</b>	<b>\$54,878,792.42</b>	<b>\$54,878,792.42</b>	<b>\$44,278,131.90</b>	<b>\$44,278,131.90</b>	<b>\$4,726.58</b>
<b>44000</b>	<b>Ayudas Sociales</b>	<b>\$52,311,235.00</b>	<b>\$1,920,516.00</b>	<b>\$54,231,751.00</b>	<b>\$54,828,792.42</b>	<b>\$54,828,792.42</b>	<b>\$44,228,131.90</b>	<b>\$44,228,131.90</b>	<b>-\$597,041.42</b>
44100	Ayudas Sociales a Personas	\$52,311,235.00	\$1,920,516.00	\$54,231,751.00	\$54,828,792.42	\$54,828,792.42	\$44,228,131.90	\$44,228,131.90	-\$597,041.42
44101	Ayudas Sociales a Personas	\$52,311,235.00	\$1,920,516.00	\$54,231,751.00	\$54,828,792.42	\$54,828,792.42	\$44,228,131.90	\$44,228,131.90	-\$597,041.42
<b>48000</b>	<b>Donativos</b>	<b>\$651,768.00</b>	<b>\$0.00</b>	<b>\$651,768.00</b>	<b>\$50,000.00</b>	<b>\$50,000.00</b>	<b>\$50,000.00</b>	<b>\$50,000.00</b>	<b>\$601,768.00</b>
48100	Donativos a instituciones sin fines de lucro	\$651,768.00	\$0.00	\$651,768.00	\$50,000.00	\$50,000.00	\$50,000.00	\$50,000.00	\$601,768.00
48101	Donativos a Instituciones sin Fines de Lucro	\$651,768.00	\$0.00	\$651,768.00	\$50,000.00	\$50,000.00	\$50,000.00	\$50,000.00	\$601,768.00
<b>50000</b>	<b>Bienes Muebles, Inmuebles e Intangibles</b>	<b>\$0.00</b>	<b>\$3,357,012.70</b>	<b>\$3,357,012.70</b>	<b>\$828,822.32</b>	<b>\$828,822.32</b>	<b>\$828,822.32</b>	<b>\$828,822.32</b>	<b>\$2,528,190.38</b>
<b>51000</b>	<b>Mobiliario y Equipo de Administración</b>	<b>\$0.00</b>	<b>\$1,867,011.89</b>	<b>\$1,867,011.89</b>	<b>\$122,559.32</b>	<b>\$122,559.32</b>	<b>\$122,559.32</b>	<b>\$122,559.32</b>	<b>\$1,744,452.57</b>
51100	Muebles de oficina y estantería	\$0.00	\$36,022.00	\$36,022.00	\$0.00	\$0.00	\$0.00	\$0.00	\$36,022.00
51101	Muebles de Oficina	\$0.00	\$36,022.00	\$36,022.00	\$0.00	\$0.00	\$0.00	\$0.00	\$36,022.00
51200	Muebles, excepto de oficina y estantería	\$0.00	\$108,527.39	\$108,527.39	\$0.00	\$0.00	\$0.00	\$0.00	\$108,527.39
51201	Muebles excepto de Oficina y Estantería	\$0.00	\$108,527.39	\$108,527.39	\$0.00	\$0.00	\$0.00	\$0.00	\$108,527.39
51500	Equipo de cómputo y de tecnologías de la informa	\$0.00	\$1,038,257.72	\$1,038,257.72	\$36,172.32	\$36,172.32	\$36,172.32	\$36,172.32	\$1,002,085.40
51501	Equipo de Cómputo y de Tecnología de la Informa	\$0.00	\$1,017,240.80	\$1,017,240.80	\$15,155.40	\$15,155.40	\$15,155.40	\$15,155.40	\$1,002,085.40
51502	Refacciones y Accesorios Mayores para Equipo de	\$0.00	\$21,016.92	\$21,016.92	\$21,016.92	\$21,016.92	\$21,016.92	\$21,016.92	\$0.00
51900	Otros mobiliarios y equipos de administración	\$0.00	\$684,204.78	\$684,204.78	\$86,387.00	\$86,387.00	\$86,387.00	\$86,387.00	\$597,817.78
51902	Línea Blanca y Electrodomésticos Mayores	\$0.00	\$684,204.78	\$684,204.78	\$86,387.00	\$86,387.00	\$86,387.00	\$86,387.00	\$597,817.78
<b>52000</b>	<b>Mobiliario y Equipo Educativo y Recreativo</b>	<b>\$0.00</b>	<b>\$87,307.83</b>	<b>\$87,307.83</b>	<b>\$0.00</b>	<b>\$0.00</b>	<b>\$0.00</b>	<b>\$0.00</b>	<b>\$87,307.83</b>
52900	Otro mobiliario y equipo educativo y recreativo	\$0.00	\$87,307.83	\$87,307.83	\$0.00	\$0.00	\$0.00	\$0.00	\$87,307.83
52902	Otro Mobiliario y Equipo Recreativo	\$0.00	\$87,307.83	\$87,307.83	\$0.00	\$0.00	\$0.00	\$0.00	\$87,307.83
<b>53000</b>	<b>Equipo e Instrumental Médico y de Laboratorio</b>	<b>\$0.00</b>	<b>\$1,298,709.90</b>	<b>\$1,298,709.90</b>	<b>\$419,441.50</b>	<b>\$419,441.50</b>	<b>\$419,441.50</b>	<b>\$419,441.50</b>	<b>\$879,268.40</b>
53100	Equipo médico y de laboratorio	\$0.00	\$1,131,667.00	\$1,131,667.00	\$257,380.80	\$257,380.80	\$257,380.80	\$257,380.80	\$874,286.20
53101	Equipo Médico y de Laboratorio	\$0.00	\$1,131,667.00	\$1,131,667.00	\$0.00	\$0.00	\$0.00	\$0.00	\$1,131,667.00
53102	Refacciones y Accesorios Mayores para Equipo M	\$0.00	\$0.00	\$0.00	\$257,380.80	\$257,380.80	\$257,380.80	\$257,380.80	-\$257,380.80
53200	Instrumental médico y de laboratorio	\$0.00	\$167,042.90	\$167,042.90	\$162,060.70	\$162,060.70	\$162,060.70	\$162,060.70	\$4,982.20
53201	Instrumental Médico y de Laboratorio	\$0.00	\$167,042.90	\$167,042.90	\$162,060.70	\$162,060.70	\$162,060.70	\$162,060.70	\$4,982.20
<b>56000</b>	<b>Maquinaria, Otros Equipos y Herramientas</b>	<b>\$0.00</b>	<b>\$114,482.08</b>	<b>\$114,482.08</b>	<b>\$286,821.50</b>	<b>\$286,821.50</b>	<b>\$286,821.50</b>	<b>\$286,821.50</b>	<b>-\$172,339.42</b>
56200	Maquinaria y equipo industrial	\$0.00	-\$47,339.42	-\$47,339.42	\$0.00	\$0.00	\$0.00	\$0.00	-\$47,339.42
56201	Maquinaria y Equipo Industrial	\$0.00	-\$47,339.42	-\$47,339.42	\$0.00	\$0.00	\$0.00	\$0.00	-\$47,339.42



# Sistema para el Desarrollo Integral de la Familia de Quintana Roo QUINTANA ROO

Estado Analítico del Ejercicio del Presupuesto por Capítulo del Gasto Del 01/abr./2022 Al 30/jun./2022

Usr: Bernardino  
Rep: rptEstadoAnalíticoPresupuestoEgresos

Fecha y hora de Impresión | 22/jul./2022  
11:35 a. m.

Ejercicio del Presupuesto	Egresos Aprobado	Ampliaciones / (Reducciones)	Egresos Modificado	Egresos Comprometido	Egresos Devengado	Egresos Ejercido	Pagado	Subejercicio
56400 Sistemas de aire acondicionado, calefacción y de r	\$0.00	\$161,821.50	\$161,821.50	\$286,821.50	\$286,821.50	\$286,821.50	\$286,821.50	-\$125,000.00
56401 Sistemas de Aire Acondicionado, Calefacción y de	\$0.00	\$161,821.50	\$161,821.50	\$286,821.50	\$286,821.50	\$286,821.50	\$286,821.50	-\$125,000.00
<b>59000 Activos Intangibles</b>	<b>\$0.00</b>	<b>-\$10,499.00</b>	<b>-\$10,499.00</b>	<b>\$0.00</b>	<b>\$0.00</b>	<b>\$0.00</b>	<b>\$0.00</b>	<b>-\$10,499.00</b>
59100 Software	\$0.00	-\$10,499.00	-\$10,499.00	\$0.00	\$0.00	\$0.00	\$0.00	-\$10,499.00
59101 Software	\$0.00	-\$10,499.00	-\$10,499.00	\$0.00	\$0.00	\$0.00	\$0.00	-\$10,499.00
<b>60000 Inversión Pública</b>	<b>\$0.00</b>	<b>\$22,957,398.15</b>	<b>\$22,957,398.15</b>	<b>\$3,998,142.70</b>	<b>\$3,998,142.70</b>	<b>\$2,625,826.48</b>	<b>\$2,625,826.48</b>	<b>\$18,959,255.45</b>
<b>62000 Obra Pública en Bienes Propios</b>	<b>\$0.00</b>	<b>\$22,957,398.15</b>	<b>\$22,957,398.15</b>	<b>\$3,998,142.70</b>	<b>\$3,998,142.70</b>	<b>\$2,625,826.48</b>	<b>\$2,625,826.48</b>	<b>\$18,959,255.45</b>
62200 Edificación no habitacional	\$0.00	\$22,957,398.15	\$22,957,398.15	\$3,998,142.70	\$3,998,142.70	\$2,625,826.48	\$2,625,826.48	\$18,959,255.45
62202 Obra de Edificaciones de Uso No Habitacional	\$0.00	\$22,816,849.62	\$22,816,849.62	\$3,998,142.70	\$3,998,142.70	\$2,625,826.48	\$2,625,826.48	\$18,818,706.92
62203 Gastos de Dirección y Supervisión de la Obra	\$0.00	\$140,548.53	\$140,548.53	\$0.00	\$0.00	\$0.00	\$0.00	\$140,548.53
<b>Total</b>	<b>\$174,340,894.00</b>	<b>\$90,652,383....</b>	<b>\$264,993,277.90</b>	<b>\$194,247,447.10</b>	<b>\$194,247,447.10</b>	<b>\$180,874,699.85</b>	<b>\$180,695,694.83</b>	<b>\$70,745,830....</b>

**ELABORÓ**  
**BERNARDINO PAT CHE**  
JEFE DE DEPARTAMENTO DE CONTROL  
PRESUPUESTAL

**REVISÓ**  
**MARÍA DE LA LUZ RAMÍREZ LIZAMA**  
DIRECCIÓN DE RECURSOS FINANCIEROS

**BO.VO**  
**CARLOS CLAUDIO RIVAS LUGO**  
SUBDIRECTOR GENERAL ADMINISTRATIVO



# Sistema para el Desarrollo Integral de la Familia de Quintana Roo

## QUINTANA ROO

Estado Analítico del Ejercicio del Presupuesto por Capítulo del Gasto Del 01/abr./2022 Al 30/jun./2022

Usu: Bernardino

U. Administrativa: 1101, 1402, 1403, 1404, 1405, 1406, 1433, 3310, 3311, 3407, 3408, 3409, 3410, 3414, 3419

Fecha y 22/jul./2022

Rep: rptEstadoAnalíticoPresupuestoEgresos

hora de Impresión 11:29 a. m.

Ejercicio del Presupuesto	Egresos Aprobado	Ampliaciones / (Reducciones)	Egresos Modificado	Egresos Comprometido	Egresos Devengado	Egresos Ejercido	Pagado	Subejercicio
<b>10000 Servicios Personales</b>	<b>\$17,468,361.00</b>	<b>\$2,641,248.34</b>	<b>\$20,109,609.34</b>	<b>\$15,688,976.27</b>	<b>\$15,688,976.27</b>	<b>\$15,688,976.27</b>	<b>\$15,688,976.27</b>	<b>\$4,420,633.07</b>
<b>11000 Remuneraciones al Personal de Carácter Perma</b>	<b>\$4,786,483.00</b>	<b>\$388,430.88</b>	<b>\$5,174,913.88</b>	<b>\$4,640,036.02</b>	<b>\$4,640,036.02</b>	<b>\$4,640,036.02</b>	<b>\$4,640,036.02</b>	<b>\$534,877.86</b>
11300 Sueldos Base al Personal Permanente	\$4,786,483.00	\$388,430.88	\$5,174,913.88	\$4,640,036.02	\$4,640,036.02	\$4,640,036.02	\$4,640,036.02	\$534,877.86
11301 Sueldos Base al Personal de Confianza	\$3,448,444.00	\$450,041.68	\$3,898,485.68	\$3,385,604.80	\$3,385,604.80	\$3,385,604.80	\$3,385,604.80	\$512,880.88
11302 Sueldos al Personal de Base	\$1,334,223.00	-\$61,610.80	\$1,272,612.20	\$1,250,614.62	\$1,250,614.62	\$1,250,614.62	\$1,250,614.62	\$21,997.58
11303 Vida Cara	\$3,816.00	\$0.00	\$3,816.00	\$3,816.60	\$3,816.60	\$3,816.60	\$3,816.60	-\$0.60
<b>12000 Remuneraciones al Personal de Carácter Transi</b>	<b>\$734,964.00</b>	<b>\$1,246,703.63</b>	<b>\$1,981,667.63</b>	<b>\$1,435,673.31</b>	<b>\$1,435,673.31</b>	<b>\$1,435,673.31</b>	<b>\$1,435,673.31</b>	<b>\$545,994.32</b>
12100 Honorarios Asimilables a Salarios	\$734,964.00	\$1,246,703.63	\$1,981,667.63	\$1,435,673.31	\$1,435,673.31	\$1,435,673.31	\$1,435,673.31	\$545,994.32
12101 Honorarios Asimilables a Salarios	\$734,964.00	\$1,246,703.63	\$1,981,667.63	\$1,435,673.31	\$1,435,673.31	\$1,435,673.31	\$1,435,673.31	\$545,994.32
<b>13000 Remuneraciones Adicionales y Especiales</b>	<b>\$6,352,170.00</b>	<b>\$425,852.54</b>	<b>\$6,778,022.54</b>	<b>\$5,464,709.80</b>	<b>\$5,464,709.80</b>	<b>\$5,464,709.80</b>	<b>\$5,464,709.80</b>	<b>\$1,313,312.74</b>
13100 Primas por Años de Servicios Efectivos Prestados	\$1,424,921.00	\$0.00	\$1,424,921.00	\$1,123,020.00	\$1,123,020.00	\$1,123,020.00	\$1,123,020.00	\$301,901.00
13101 Prima Quinquenal	\$332,460.00	\$0.00	\$332,460.00	\$314,520.00	\$314,520.00	\$314,520.00	\$314,520.00	\$17,940.00
13102 Prima de Antigüedad	\$186,961.00	\$0.00	\$186,961.00	\$0.00	\$0.00	\$0.00	\$0.00	\$186,961.00
13103 Estímulo por Años de Servicio	\$905,500.00	\$0.00	\$905,500.00	\$808,500.00	\$808,500.00	\$808,500.00	\$808,500.00	\$97,000.00
13200 Primas de Vacaciones, Dominical y Gratificación d	\$1,317,042.00	\$140,380.54	\$1,457,422.54	\$1,187,255.85	\$1,187,255.85	\$1,187,255.85	\$1,187,255.85	\$270,166.69
13201 Prestaciones de Fin de Año en Efectivo	\$0.00	\$0.00	\$0.00	\$3,265.52	\$3,265.52	\$3,265.52	\$3,265.52	-\$3,265.52
13202 Prima Vacacional	\$1,317,042.00	\$111,527.00	\$1,428,569.00	\$1,173,568.80	\$1,173,568.80	\$1,173,568.80	\$1,173,568.80	\$255,000.20
13203 Prima Dominical	\$0.00	\$28,853.54	\$28,853.54	\$10,421.53	\$10,421.53	\$10,421.53	\$10,421.53	\$18,432.01
13400 Compensaciones	\$3,610,207.00	\$285,472.00	\$3,895,679.00	\$3,154,433.95	\$3,154,433.95	\$3,154,433.95	\$3,154,433.95	\$741,245.05
13401 Compensación por Servicios al Personal de Base	\$415,253.00	\$1,000.00	\$416,253.00	\$357,272.00	\$357,272.00	\$357,272.00	\$357,272.00	\$58,981.00
13402 Compensación por Servicios al Personal de Confie	\$3,142,664.00	\$229,070.00	\$3,371,734.00	\$2,700,508.55	\$2,700,508.55	\$2,700,508.55	\$2,700,508.55	\$671,225.45
13404 Compensación por Trabajos Especiales	\$52,290.00	\$55,402.00	\$107,692.00	\$96,653.40	\$96,653.40	\$96,653.40	\$96,653.40	\$11,038.60
<b>14000 Seguridad Social</b>	<b>\$1,264,854.00</b>	<b>\$150,604.29</b>	<b>\$1,415,458.29</b>	<b>\$1,031,192.46</b>	<b>\$1,031,192.46</b>	<b>\$1,031,192.46</b>	<b>\$1,031,192.46</b>	<b>\$384,265.83</b>
14100 Aportaciones de Seguridad Social	\$610,701.00	\$64,175.60	\$674,876.60	\$634,733.82	\$634,733.82	\$634,733.82	\$634,733.82	\$40,142.78
14101 Aportaciones al ISSSTE	\$515,733.00	\$64,175.60	\$579,908.60	\$634,733.82	\$634,733.82	\$634,733.82	\$634,733.82	-\$54,825.22
14104 Cuotas para Estancias Infantiles	\$94,968.00	\$0.00	\$94,968.00	\$0.00	\$0.00	\$0.00	\$0.00	\$94,968.00
14200 Aportaciones a Fondos de Vivienda	\$258,650.00	\$28,162.69	\$286,812.69	\$253,363.24	\$253,363.24	\$253,363.24	\$253,363.24	\$33,449.45
14201 Cuotas al FOVISSSTE	\$258,650.00	\$28,162.69	\$286,812.69	\$253,363.24	\$253,363.24	\$253,363.24	\$253,363.24	\$33,449.45
14300 Aportaciones al Sistema para el Retiro	\$395,503.00	\$26,589.00	\$422,092.00	\$143,095.40	\$143,095.40	\$143,095.40	\$143,095.40	\$278,996.60
14301 Sistema de Ahorra para el Retiro	\$267,704.00	\$26,589.00	\$294,293.00	\$101,005.11	\$101,005.11	\$101,005.11	\$101,005.11	\$193,287.89
14302 Aportaciones Adicionales por Concepto de Ahorro	\$127,799.00	\$0.00	\$127,799.00	\$42,090.29	\$42,090.29	\$42,090.29	\$42,090.29	\$85,708.71
14400 Aportaciones para Seguros	\$0.00	\$31,677.00	\$31,677.00	\$0.00	\$0.00	\$0.00	\$0.00	\$31,677.00
14401 Cuotas para el Seguro de Vida del Personal	\$0.00	\$31,677.00	\$31,677.00	\$0.00	\$0.00	\$0.00	\$0.00	\$31,677.00
<b>15000 Otras Prestaciones Sociales y Económicas</b>	<b>\$3,218,407.00</b>	<b>\$383,693.00</b>	<b>\$3,602,100.00</b>	<b>\$2,589,884.65</b>	<b>\$2,589,884.65</b>	<b>\$2,589,884.65</b>	<b>\$2,589,884.65</b>	<b>\$1,012,215.35</b>



# Sistema para el Desarrollo Integral de la Familia de Quintana Roo

## QUINTANA ROO

Estado Analítico del Ejercicio del Presupuesto por Capítulo del Gasto Del 01/abr./2022 Al 30/jun./2022

U. Administrativa: 1101, 1402, 1403, 1404, 1405, 1406, 1433, 3310, 3311, 3407, 3408, 3409, 3410, 3414, 3419

Usr: Bernardino

Rep: rptEstadoAnalíticoPresupuestoEgresos

Fecha y 22/jul./2022

hora de Impresión 11:29 a. m.

Ejercicio del Presupuesto		Egresos Aprobado	Ampliaciones / (Reducciones)	Egresos Modificado	Egresos Comprometido	Egresos Devengado	Egresos Ejercido	Pagado	Subejercicio
15100	Cuotas para el Fondo de Ahorro y Fondo de Traba	\$247,130.00	\$25,689.00	\$272,819.00	\$232,615.42	\$232,615.42	\$232,615.42	\$232,615.42	\$40,203.58
15101	Cuotas para el Fondo de Ahorro y Fondo de Traba	\$247,130.00	\$25,689.00	\$272,819.00	\$232,615.42	\$232,615.42	\$232,615.42	\$232,615.42	\$40,203.58
15400	Prestaciones Contractuales	\$2,601,491.00	\$308,020.00	\$2,909,511.00	\$2,261,097.50	\$2,261,097.50	\$2,261,097.50	\$2,261,097.50	\$648,413.50
15401	Canasta Básica, Ayuda para Despensa y Riesgo p	\$619,650.00	\$70,470.00	\$690,120.00	\$580,608.00	\$580,608.00	\$580,608.00	\$580,608.00	\$109,512.00
15402	Ayuda para Renta y Apoyo de Vivienda	\$865,032.00	\$73,950.00	\$938,982.00	\$804,442.00	\$804,442.00	\$804,442.00	\$804,442.00	\$134,540.00
15403	Ayuda para Transporte	\$267,375.00	\$15,600.00	\$282,975.00	\$241,097.50	\$241,097.50	\$241,097.50	\$241,097.50	\$41,877.50
15404	Onomástico, Día del Padre y Madre	\$452,000.00	\$146,000.00	\$598,000.00	\$372,500.00	\$372,500.00	\$372,500.00	\$372,500.00	\$225,500.00
15405	Prestaciones Contractuales en Efectivo	\$0.00	\$0.00	\$0.00	-\$75,600.00	-\$75,600.00	-\$75,600.00	-\$75,600.00	\$75,600.00
15406	Celebración Acorde a la Profesión	\$128,500.00	\$2,000.00	\$130,500.00	\$111,500.00	\$111,500.00	\$111,500.00	\$111,500.00	\$19,000.00
15408	Prestaciones por Conceptos de Salud	\$91,700.00	\$0.00	\$91,700.00	\$25,200.00	\$25,200.00	\$25,200.00	\$25,200.00	\$66,500.00
15411	Onomástico	\$57,300.00	\$0.00	\$57,300.00	\$87,600.00	\$87,600.00	\$87,600.00	\$87,600.00	-\$30,300.00
15412	Apoyo Escolar a Hijos de Trabajadores	\$119,934.00	\$0.00	\$119,934.00	\$113,750.00	\$113,750.00	\$113,750.00	\$113,750.00	\$6,184.00
15900	Otras Prestaciones Sociales y Económicas	\$369,786.00	\$49,984.00	\$419,770.00	\$96,171.73	\$96,171.73	\$96,171.73	\$96,171.73	\$323,598.27
15901	Días Económicos	\$118,376.00	\$0.00	\$118,376.00	\$69,171.73	\$69,171.73	\$69,171.73	\$69,171.73	\$49,204.27
15902	Pagos por Defunción	\$251,410.00	\$13,500.00	\$264,910.00	\$27,000.00	\$27,000.00	\$27,000.00	\$27,000.00	\$237,910.00
15903	Otras Prestaciones Económicas y Sociales	\$0.00	\$36,484.00	\$36,484.00	\$0.00	\$0.00	\$0.00	\$0.00	\$36,484.00
<b>16000</b>	<b>Previsiones</b>	<b>\$519,728.00</b>	<b>\$45,964.00</b>	<b>\$565,692.00</b>	<b>\$0.00</b>	<b>\$0.00</b>	<b>\$0.00</b>	<b>\$0.00</b>	<b>\$565,692.00</b>
16100	Previsiones de Carácter Laboral, Económica y de	\$519,728.00	\$45,964.00	\$565,692.00	\$0.00	\$0.00	\$0.00	\$0.00	\$565,692.00
16102	Previsiones por Incrementos al Salario	\$519,728.00	\$45,964.00	\$565,692.00	\$0.00	\$0.00	\$0.00	\$0.00	\$565,692.00
<b>17000</b>	<b>Pago de Estímulos a Servidores Públicos</b>	<b>\$591,755.00</b>	<b>\$0.00</b>	<b>\$591,755.00</b>	<b>\$527,480.03</b>	<b>\$527,480.03</b>	<b>\$527,480.03</b>	<b>\$527,480.03</b>	<b>\$64,274.97</b>
17100	Estímulos	\$591,755.00	\$0.00	\$591,755.00	\$527,480.03	\$527,480.03	\$527,480.03	\$527,480.03	\$64,274.97
17101	Estímulos por Productividad	\$394,483.00	\$0.00	\$394,483.00	\$366,869.70	\$366,869.70	\$366,869.70	\$366,869.70	\$27,613.30
17102	Estímulos por Puntualidad y Asistencia Mensual	\$197,272.00	\$0.00	\$197,272.00	\$160,610.33	\$160,610.33	\$160,610.33	\$160,610.33	\$36,661.67
<b>20000</b>	<b>Materiales y Suministros</b>	<b>\$27,320,166.78</b>	<b>\$273,744.64</b>	<b>\$27,593,911.42</b>	<b>\$18,240,197.64</b>	<b>\$18,240,197.64</b>	<b>\$18,176,759.38</b>	<b>\$18,176,759.38</b>	<b>\$9,353,713.78</b>
<b>21000</b>	<b>Materiales de Administración, Emisión de Docur</b>	<b>\$881,856.96</b>	<b>-\$30,144.25</b>	<b>\$851,712.71</b>	<b>\$367,358.18</b>	<b>\$367,358.18</b>	<b>\$348,662.98</b>	<b>\$348,662.98</b>	<b>\$484,354.53</b>
21100	Materiales, Útiles y Equipos Menores de Oficina	\$366,498.00	-\$2,054.24	\$364,443.76	\$178,911.65	\$178,911.65	\$176,707.75	\$176,707.75	\$185,532.11
21101	Papelería y Consumibles de Oficina	\$291,498.00	\$3,800.00	\$295,298.00	\$58,496.33	\$58,496.33	\$56,886.43	\$56,886.43	\$236,801.67
21102	Útiles, Artículos y Herramientas Menores de Oficina	\$75,000.00	-\$5,854.24	\$69,145.76	\$120,415.32	\$120,415.32	\$119,821.32	\$119,821.32	-\$51,269.56
21200	Materiales y Útiles de Impresión y Reproducción	\$196,360.02	-\$15,000.00	\$181,360.02	\$1,450.88	\$1,450.88	\$1,450.88	\$1,450.88	\$179,909.14
21201	Materiales y Útiles de Impresión y Reproducción	\$196,360.02	-\$15,000.00	\$181,360.02	\$1,450.88	\$1,450.88	\$1,450.88	\$1,450.88	\$179,909.14
21400	Materiales, Útiles y Equipos Menores de Tecnología	\$45,000.00	\$22,762.28	\$67,762.28	\$24,706.08	\$24,706.08	\$11,657.28	\$11,657.28	\$43,056.20
21401	Material de Limpieza y Mantenimiento e Insumos p	\$30,000.00	\$16,951.28	\$46,951.28	\$18,895.08	\$18,895.08	\$5,846.28	\$5,846.28	\$28,056.20
21402	Útiles y Equipos Menores de Tecnología de la Infor	\$15,000.00	\$5,811.00	\$20,811.00	\$5,811.00	\$5,811.00	\$5,811.00	\$5,811.00	\$15,000.00
21600	Material de limpieza	\$273,998.94	-\$36,893.38	\$237,105.56	\$161,248.48	\$161,248.48	\$157,805.98	\$157,805.98	\$75,857.08



# Sistema para el Desarrollo Integral de la Familia de Quintana Roo

## QUINTANA ROO

Estado Analítico del Ejercicio del Presupuesto por Capítulo del Gasto Del 01/abr./2022 Al 30/jun./2022

Usr: Bernardino

U. Administrativa: 1101, 1402, 1403, 1404, 1405, 1406, 1433, 3310, 3311, 3407, 3408, 3409, 3410, 3414, 3419

Fecha y | 22/jul./2022

Rep: rptEstadoAnalíticoPresupuestoEgresos

hora de Impresión | 11:29 a. m.

Ejercicio del Presupuesto		Egresos Aprobado	Ampliaciones / (Reducciones)	Egresos Modificado	Egresos Comprometido	Egresos Devengado	Egresos Ejercido	Pagado	Subejercicio
21601	Material de Limpieza	\$273,998.94	-\$36,893.38	\$237,105.56	\$161,248.48	\$161,248.48	\$157,805.98	\$157,805.98	\$75,857.08
21700	Materiales y Útiles de Enseñanza	\$0.00	\$1,041.09	\$1,041.09	\$1,041.09	\$1,041.09	\$1,041.09	\$1,041.09	\$0.00
21701	Material y Útiles de Enseñanza	\$0.00	\$1,041.09	\$1,041.09	\$1,041.09	\$1,041.09	\$1,041.09	\$1,041.09	\$0.00
<b>22000</b>	<b>Alimentos y Utensilios</b>	<b>\$208,252.06</b>	<b>\$1,274,261.47</b>	<b>\$1,482,513.53</b>	<b>\$1,021,130.21</b>	<b>\$1,021,130.21</b>	<b>\$1,000,825.92</b>	<b>\$1,000,825.92</b>	<b>\$461,383.32</b>
22100	Productos alimenticios para personas	\$199,752.00	\$874,191.35	\$1,073,943.35	\$1,017,450.18	\$1,017,450.18	\$997,145.89	\$997,145.89	\$56,493.17
22101	Alimentos para el Personal Institucional	\$199,752.00	\$29,719.98	\$229,471.98	\$59,400.35	\$59,400.35	\$37,476.06	\$37,476.06	\$170,071.63
22104	Alimentación de Personas por el Desarrollo de Otr	\$0.00	\$844,471.37	\$844,471.37	\$958,049.83	\$958,049.83	\$959,669.83	\$959,669.83	-\$113,578.46
22300	Utensilios para el servicio de alimentación	\$8,500.06	\$400,070.12	\$408,570.18	\$3,680.03	\$3,680.03	\$3,680.03	\$3,680.03	\$404,890.15
22301	Utensilios, Materiales y Equipos Menores para el E	\$8,500.06	\$64,552.12	\$73,052.18	\$3,680.03	\$3,680.03	\$3,680.03	\$3,680.03	\$69,372.15
22302	Utensilios, Materiales y Equipos Menores para el E	\$0.00	\$335,518.00	\$335,518.00	\$0.00	\$0.00	\$0.00	\$0.00	\$335,518.00
<b>23000</b>	<b>Materias Primas y Materiales de Producción y Cr</b>	<b>\$22,843,280.70</b>	<b>-\$1,099,131.12</b>	<b>\$21,744,149.58</b>	<b>\$15,202,826.31</b>	<b>\$15,202,826.31</b>	<b>\$15,202,826.31</b>	<b>\$15,202,826.31</b>	<b>\$6,541,323.27</b>
23100	Productos alimenticios, agropecuarios y forestales	\$0.00	\$334,021.00	\$334,021.00	\$0.00	\$0.00	\$0.00	\$0.00	\$334,021.00
23101	Productos Alimenticios, Agropecuarios y Forestale	\$0.00	\$334,021.00	\$334,021.00	\$0.00	\$0.00	\$0.00	\$0.00	\$334,021.00
23800	Mercancías adquiridas para su comercialización	\$22,033,280.70	-\$1,433,152.12	\$20,600,128.58	\$15,032,984.72	\$15,032,984.72	\$15,032,984.72	\$15,032,984.72	\$5,567,143.86
23801	Mercancías adquiridas para su comercialización	\$22,033,280.70	-\$1,433,152.12	\$20,600,128.58	\$15,032,984.72	\$15,032,984.72	\$15,032,984.72	\$15,032,984.72	\$5,567,143.86
23900	Otros productos adquiridos como materia prima	\$810,000.00	\$0.00	\$810,000.00	\$169,841.59	\$169,841.59	\$169,841.59	\$169,841.59	\$640,158.41
23901	Otros Productos adquiridos como Materia Prima	\$810,000.00	\$0.00	\$810,000.00	\$169,841.59	\$169,841.59	\$169,841.59	\$169,841.59	\$640,158.41
<b>24000</b>	<b>Materiales y Artículos de Construcción y de Rep</b>	<b>\$401,110.02</b>	<b>-\$35,521.98</b>	<b>\$365,588.04</b>	<b>\$99,568.09</b>	<b>\$99,568.09</b>	<b>\$81,017.18</b>	<b>\$81,017.18</b>	<b>\$266,019.95</b>
24300	Cal, yeso y productos de yeso	\$0.00	\$373.25	\$373.25	\$373.25	\$373.25	\$373.25	\$373.25	\$0.00
24301	Cal, Yeso y Productos de Yeso	\$0.00	\$373.25	\$373.25	\$373.25	\$373.25	\$373.25	\$373.25	\$0.00
24400	Madera y productos de madera	\$49,998.00	\$0.00	\$49,998.00	\$0.00	\$0.00	\$0.00	\$0.00	\$49,998.00
24401	Madera y sus Derivados empleados para la Constr	\$49,998.00	\$0.00	\$49,998.00	\$0.00	\$0.00	\$0.00	\$0.00	\$49,998.00
24600	Material eléctrico y electrónico	\$109,912.02	-\$25,888.02	\$84,024.00	\$11,003.01	\$11,003.01	\$6,657.26	\$6,657.26	\$73,020.99
24601	Material Eléctrico y Electrónico	\$109,912.02	-\$25,888.02	\$84,024.00	\$11,003.01	\$11,003.01	\$6,657.26	\$6,657.26	\$73,020.99
24700	Artículos metálicos para la construcción	\$40,500.00	\$9,243.13	\$49,743.13	\$10,821.25	\$10,821.25	\$7,474.98	\$7,474.98	\$38,921.88
24701	Artículos Metálicos para la Construcción	\$40,500.00	\$9,243.13	\$49,743.13	\$10,821.25	\$10,821.25	\$7,474.98	\$7,474.98	\$38,921.88
24800	Materiales complementarios	\$45,000.00	\$19,934.47	\$64,934.47	\$19,934.47	\$19,934.47	\$18,589.92	\$18,589.92	\$45,000.00
24801	Materiales Complementarios	\$45,000.00	\$19,934.47	\$64,934.47	\$19,934.47	\$19,934.47	\$18,589.92	\$18,589.92	\$45,000.00
24900	Otros materiales y artículos de construcción y repa	\$155,700.00	-\$39,184.81	\$116,515.19	\$57,436.11	\$57,436.11	\$47,921.77	\$47,921.77	\$59,079.08
24901	Otros Materiales y Artículos de Construcción y Rep	\$155,700.00	-\$44,002.59	\$111,697.41	\$52,618.41	\$52,618.41	\$45,683.02	\$45,683.02	\$59,079.08
24902	Artículos Plásticos para la Construcción	\$0.00	\$4,817.78	\$4,817.78	\$4,817.70	\$4,817.70	\$2,238.75	\$2,238.75	\$0.08
<b>25000</b>	<b>Productos Químicos, Farmacéuticos y de Labor</b>	<b>\$2,500.02</b>	<b>\$378,251.93</b>	<b>\$380,751.95</b>	<b>\$23,951.93</b>	<b>\$23,951.93</b>	<b>\$23,951.93</b>	<b>\$23,951.93</b>	<b>\$356,800.02</b>
25300	Medicinas y productos farmacéuticos	\$2,500.02	\$300,000.00	\$302,500.02	\$0.00	\$0.00	\$0.00	\$0.00	\$302,500.02
25301	Medicinas y Productos Farmacéuticos de Uso Hun	\$2,500.02	\$300,000.00	\$302,500.02	\$0.00	\$0.00	\$0.00	\$0.00	\$302,500.02



# Sistema para el Desarrollo Integral de la Familia de Quintana Roo

## QUINTANA ROO

Estado Analítico del Ejercicio del Presupuesto por Capítulo del Gasto Del 01/abr./2022 Al 30/jun./2022

Usr: Bernardino

U. Administrativa: 1101, 1402, 1403, 1404, 1405, 1406, 1433, 3310, 3311, 3407, 3408, 3409, 3410, 3414, 3419

Fecha y 22/jul./2022

Rep: rptEstadoAnaliticoPresupuestoEgresos

hora de Impresión 11:29 a. m.

Ejercicio del Presupuesto		Egresos Aprobado	Ampliaciones / (Reducciones)	Egresos Modificado	Egresos Comprometido	Egresos Devengado	Egresos Ejercido	Pagado	Subejercicio
25400	Materiales, accesorios y suministros médicos	\$0.00	\$57,893.93	\$57,893.93	\$3,593.93	\$3,593.93	\$3,593.93	\$3,593.93	\$54,300.00
25401	Materiales y Suministros Médicos	\$0.00	\$17,893.93	\$17,893.93	\$3,593.93	\$3,593.93	\$3,593.93	\$3,593.93	\$14,300.00
25402	Instrumentos Médicos Menores	\$0.00	\$40,000.00	\$40,000.00	\$0.00	\$0.00	\$0.00	\$0.00	\$40,000.00
25500	Materiales, accesorios y suministros de laboratorio	\$0.00	\$20,358.00	\$20,358.00	\$20,358.00	\$20,358.00	\$20,358.00	\$20,358.00	\$0.00
25501	Materiales, Suministros e Instrumentos Menores de	\$0.00	\$20,358.00	\$20,358.00	\$20,358.00	\$20,358.00	\$20,358.00	\$20,358.00	\$0.00
<b>26000</b>	<b>Combustibles, Lubricantes y Aditivos</b>	<b>\$2,403,638.00</b>	<b>-\$305,834.95</b>	<b>\$2,097,803.05</b>	<b>\$1,289,825.27</b>	<b>\$1,289,825.27</b>	<b>\$1,287,820.27</b>	<b>\$1,287,820.27</b>	<b>\$807,977.78</b>
26100	Combustibles, lubricantes y aditivos	\$2,403,638.00	-\$305,834.95	\$2,097,803.05	\$1,289,825.27	\$1,289,825.27	\$1,287,820.27	\$1,287,820.27	\$807,977.78
26101	Combustible	\$2,283,617.94	-\$300,435.11	\$1,983,182.83	\$1,287,156.42	\$1,287,156.42	\$1,287,156.42	\$1,287,156.42	\$696,026.41
26102	Lubricantes y Aditivos	\$120,020.06	-\$5,399.84	\$114,620.22	\$2,668.85	\$2,668.85	\$663.85	\$663.85	\$111,951.37
<b>27000</b>	<b>Vestuario, Blancos, Prendas de Protección y Art</b>	<b>\$15,125.98</b>	<b>\$1,863.00</b>	<b>\$16,988.98</b>	<b>\$4,759.55</b>	<b>\$4,759.55</b>	<b>\$4,759.55</b>	<b>\$4,759.55</b>	<b>\$12,229.43</b>
27100	Vestuario y uniformes	\$15,125.98	\$0.00	\$15,125.98	\$2,896.55	\$2,896.55	\$2,896.55	\$2,896.55	\$12,229.43
27101	Vestuarios y Uniformes	\$15,125.98	\$0.00	\$15,125.98	\$2,896.55	\$2,896.55	\$2,896.55	\$2,896.55	\$12,229.43
27200	Prendas de seguridad y protección personal	\$0.00	\$1,863.00	\$1,863.00	\$1,863.00	\$1,863.00	\$1,863.00	\$1,863.00	\$0.00
27201	Prendas de Seguridad y Protección Personal	\$0.00	\$1,863.00	\$1,863.00	\$1,863.00	\$1,863.00	\$1,863.00	\$1,863.00	\$0.00
<b>29000</b>	<b>Herramientas, Refacciones y Accesorios Menore</b>	<b>\$564,403.04</b>	<b>\$90,000.54</b>	<b>\$654,403.58</b>	<b>\$230,778.10</b>	<b>\$230,778.10</b>	<b>\$226,895.24</b>	<b>\$226,895.24</b>	<b>\$423,625.48</b>
29100	Herramientas menores	\$125,552.00	\$539.00	\$126,091.00	\$652.00	\$652.00	\$576.00	\$576.00	\$125,439.00
29101	Herramientas Menores	\$125,552.00	\$539.00	\$126,091.00	\$652.00	\$652.00	\$576.00	\$576.00	\$125,439.00
29200	Refacciones y accesorios menores de edificios	\$177,753.00	-\$37,634.00	\$140,119.00	\$21,797.22	\$21,797.22	\$21,267.22	\$21,267.22	\$118,321.78
29201	Refacciones y Accesorios Menores de Edificios	\$177,753.00	-\$37,634.00	\$140,119.00	\$21,797.22	\$21,797.22	\$21,267.22	\$21,267.22	\$118,321.78
29300	Refacciones y accesorios menores de mobiliario y	\$0.00	\$2,428.00	\$2,428.00	\$2,428.00	\$2,428.00	\$2,428.00	\$2,428.00	\$0.00
29301	Refacciones y Accesorios Menores de Mobiliario y	\$0.00	\$2,428.00	\$2,428.00	\$2,428.00	\$2,428.00	\$2,428.00	\$2,428.00	\$0.00
29400	Refacciones y accesorios menores de equipo de c	\$36,861.00	\$5,767.61	\$42,628.61	\$6,172.11	\$6,172.11	\$5,767.61	\$5,767.61	\$36,456.50
29401	Refacciones y Accesorios Menores de Equipo de C	\$36,861.00	\$5,767.61	\$42,628.61	\$6,172.11	\$6,172.11	\$5,767.61	\$5,767.61	\$36,456.50
29600	Refacciones y accesorios menores de equipo de tr	\$198,055.98	\$119,965.29	\$318,021.27	\$181,392.59	\$181,392.59	\$178,520.23	\$178,520.23	\$136,628.68
29601	Refacciones y Accesorios Menores de Equipo de T	\$198,055.98	\$119,965.29	\$318,021.27	\$181,392.59	\$181,392.59	\$178,520.23	\$178,520.23	\$136,628.68
29800	Refacciones y accesorios menores de maquinaria	\$26,181.06	-\$1,065.36	\$25,115.70	\$18,336.18	\$18,336.18	\$18,336.18	\$18,336.18	\$6,779.52
29801	Refacciones y Accesorios Menores de Maquinaria	\$26,181.06	-\$1,065.36	\$25,115.70	\$18,336.18	\$18,336.18	\$18,336.18	\$18,336.18	\$6,779.52
<b>30000</b>	<b>Servicios Generales</b>	<b>\$8,939,739.22</b>	<b>\$55,413,398.14</b>	<b>\$64,353,137.36</b>	<b>\$43,346,338.70</b>	<b>\$43,346,338.70</b>	<b>\$42,404,326.51</b>	<b>\$42,414,766.51</b>	<b>\$21,006,798.66</b>
<b>31000</b>	<b>Servicios Básicos</b>	<b>\$466,319.12</b>	<b>-\$75,391.45</b>	<b>\$390,927.67</b>	<b>\$313,318.42</b>	<b>\$313,318.42</b>	<b>\$279,903.53</b>	<b>\$279,903.53</b>	<b>\$77,609.25</b>
31100	Energía Eléctrica	\$296,381.06	-\$88,146.11	\$208,234.95	\$215,332.53	\$215,332.53	\$215,332.53	\$215,332.53	-\$7,097.58
31101	Energía Eléctrica	\$296,381.06	-\$88,146.11	\$208,234.95	\$215,332.53	\$215,332.53	\$215,332.53	\$215,332.53	-\$7,097.58
31200	Gas	\$14,436.06	\$18,212.70	\$32,648.76	\$20,479.19	\$20,479.19	\$20,479.19	\$20,479.19	\$12,169.57
31201	Gas	\$14,436.06	\$18,212.70	\$32,648.76	\$20,479.19	\$20,479.19	\$20,479.19	\$20,479.19	\$12,169.57
31300	Agua	\$42,591.06	\$8,747.51	\$51,338.57	\$46,035.43	\$46,035.43	\$16,685.59	\$16,685.59	\$5,303.14



# Sistema para el Desarrollo Integral de la Familia de Quintana Roo

## QUINTANA ROO

Estado Analítico del Ejercicio del Presupuesto por Capítulo del Gasto Del 01/abr./2022 Al 30/jun./2022

Usu: Bernardino

Rep: rptEstadoAnaliticoPresupuestoEgresos

U. Administrativa: 1101, 1402, 1403, 1404, 1405, 1406, 1433, 3310, 3311, 3407, 3408, 3409, 3410, 3414, 3419

Fecha y 22/jul./2022

hora de Impresión 11:29 a. m.

Ejercicio del Presupuesto		Egresos Aprobado	Ampliaciones / (Reducciones)	Egresos Modificado	Egresos Comprometido	Egresos Devengado	Egresos Ejercido	Pagado	Subejercicio
31301	Agua	\$42,591.06	\$8,747.51	\$51,338.57	\$46,035.43	\$46,035.43	\$16,685.59	\$16,685.59	\$5,303.14
31400	Telefonía Tradicional	\$79,137.00	-\$23,990.58	\$55,146.42	\$19,412.61	\$19,412.61	\$15,347.56	\$15,347.56	\$35,733.81
31401	Telefonía Tradicional	\$79,137.00	-\$23,990.58	\$55,146.42	\$19,412.61	\$19,412.61	\$15,347.56	\$15,347.56	\$35,733.81
31500	Telefonía Celular	\$0.00	\$1,937.00	\$1,937.00	\$2,516.00	\$2,516.00	\$2,516.00	\$2,516.00	-\$579.00
31501	Telefonía Celular	\$0.00	\$1,937.00	\$1,937.00	\$2,516.00	\$2,516.00	\$2,516.00	\$2,516.00	-\$579.00
31700	Servicios de acceso de internet, redes y procesam	\$1,800.00	\$4,060.00	\$5,860.00	\$4,060.00	\$4,060.00	\$4,060.00	\$4,060.00	\$1,800.00
31701	Servicio de Internet y Redes	\$1,800.00	\$4,060.00	\$5,860.00	\$4,060.00	\$4,060.00	\$4,060.00	\$4,060.00	\$1,800.00
31800	Servicios postales y telegráficos	\$16,974.00	\$3,788.03	\$20,762.03	\$5,482.66	\$5,482.66	\$5,482.66	\$5,482.66	\$15,279.37
31801	Servicios Postales y Telegráficos	\$16,974.00	\$3,788.03	\$20,762.03	\$5,482.66	\$5,482.66	\$5,482.66	\$5,482.66	\$15,279.37
31900	Servicios integrales y otros servicios	\$14,999.94	\$0.00	\$14,999.94	\$0.00	\$0.00	\$0.00	\$0.00	\$14,999.94
31901	Servicios Integrales y Otros Servicios	\$14,999.94	\$0.00	\$14,999.94	\$0.00	\$0.00	\$0.00	\$0.00	\$14,999.94
<b>32000</b>	<b>Servicios de Arrendamiento</b>	<b>\$446,497.06</b>	<b>\$305,879.64</b>	<b>\$752,376.70</b>	<b>\$590,189.85</b>	<b>\$590,189.85</b>	<b>\$543,869.01</b>	<b>\$543,869.01</b>	<b>\$162,186.85</b>
32200	Arrendamiento de edificios	\$338,694.06	-\$10,510.36	\$328,183.70	\$334,989.85	\$334,989.85	\$352,469.01	\$352,469.01	-\$6,806.15
32201	Arrendamiento de Edificios	\$338,694.06	-\$10,510.36	\$328,183.70	\$334,989.85	\$334,989.85	\$352,469.01	\$352,469.01	-\$6,806.15
32300	Arrendamiento de mobiliario y equipo de administr	\$107,803.00	-\$2,610.00	\$105,193.00	\$0.00	\$0.00	\$0.00	\$0.00	\$105,193.00
32301	Arrendamiento de Mobiliario y Equipo de Administr	\$107,803.00	-\$2,610.00	\$105,193.00	\$0.00	\$0.00	\$0.00	\$0.00	\$105,193.00
32500	Arrendamiento de equipo de transporte	\$0.00	\$319,000.00	\$319,000.00	\$255,200.00	\$255,200.00	\$191,400.00	\$191,400.00	\$63,800.00
32501	Arrendamiento de Equipo de Transporte	\$0.00	\$319,000.00	\$319,000.00	\$255,200.00	\$255,200.00	\$191,400.00	\$191,400.00	\$63,800.00
<b>33000</b>	<b>Servicios Profesionales, Científicos, Técnicos y</b>	<b>\$307,902.00</b>	<b>\$597,435.92</b>	<b>\$905,337.92</b>	<b>\$209,830.00</b>	<b>\$209,830.00</b>	<b>\$206,259.40</b>	<b>\$206,259.40</b>	<b>\$695,507.92</b>
33400	Servicios de capacitación	\$0.00	\$571,370.00	\$571,370.00	\$0.00	\$0.00	\$0.00	\$0.00	\$571,370.00
33401	Servicios de Capacitación	\$0.00	\$571,370.00	\$571,370.00	\$0.00	\$0.00	\$0.00	\$0.00	\$571,370.00
33600	Servicios de apoyo administrativo, traducción, foto	\$133,554.00	-\$30,005.98	\$103,548.02	\$152,258.10	\$152,258.10	\$148,687.50	\$148,687.50	-\$48,710.08
33601	Servicios de Apoyo Administrativo y Secretarial	\$7,308.00	\$651.02	\$7,959.02	\$651.02	\$651.02	\$651.02	\$651.02	\$7,308.00
33603	Servicios de Elaboración e Impresión de Documen	\$126,246.00	-\$30,657.00	\$95,589.00	\$151,607.08	\$151,607.08	\$148,036.48	\$148,036.48	-\$56,018.08
33800	Servicios de vigilancia	\$174,348.00	\$0.00	\$174,348.00	\$0.00	\$0.00	\$0.00	\$0.00	\$174,348.00
33801	Servicios de Vigilancia	\$174,348.00	\$0.00	\$174,348.00	\$0.00	\$0.00	\$0.00	\$0.00	\$174,348.00
33900	Servicios profesionales, científicos y técnicos integ	\$0.00	\$56,071.90	\$56,071.90	\$57,571.90	\$57,571.90	\$57,571.90	\$57,571.90	-\$1,500.00
33901	Servicios Profesionales, Científicos y Técnicos Inte	\$0.00	\$56,071.90	\$56,071.90	\$57,571.90	\$57,571.90	\$57,571.90	\$57,571.90	-\$1,500.00
<b>34000</b>	<b>Servicios Financieros, Bancarios y Comerciales</b>	<b>\$890,070.08</b>	<b>\$43,777,775.45</b>	<b>\$44,667,845.53</b>	<b>\$39,896,867.80</b>	<b>\$39,896,867.80</b>	<b>\$39,439,039.79</b>	<b>\$39,439,039.79</b>	<b>\$4,770,977.73</b>
34100	Servicios financieros y bancarios	\$148,079.00	\$43,730,535.24	\$43,878,614.24	\$39,049,363.18	\$39,049,363.18	\$39,049,363.18	\$39,049,363.18	\$4,829,251.06
34101	Servicios Financieros y Bancarios	\$148,079.00	\$43,730,535.24	\$43,878,614.24	\$39,049,363.18	\$39,049,363.18	\$39,049,363.18	\$39,049,363.18	\$4,829,251.06
34500	Seguro de bienes patrimoniales	\$346,380.00	\$50,567.12	\$396,947.12	\$518,295.13	\$518,295.13	\$60,467.12	\$60,467.12	-\$121,348.01
34501	Seguro de Bienes Patrimoniales	\$346,380.00	\$50,567.12	\$396,947.12	\$518,295.13	\$518,295.13	\$60,467.12	\$60,467.12	-\$121,348.01
34700	Fletes y maniobras	\$346,054.02	-\$7,054.18	\$338,999.84	\$309,491.50	\$309,491.50	\$309,491.50	\$309,491.50	\$29,508.34



# Sistema para el Desarrollo Integral de la Familia de Quintana Roo

## QUINTANA ROO

### Estado Analítico del Ejercicio del Presupuesto por Capítulo del Gasto Del 01/abr./2022 Al 30/jun./2022

Usr: Bernardino

Rep: rptEstadoAnalíticoPresupuestoEgresos

U. Administrativa: 1101, 1402, 1403, 1404, 1405, 1406, 1433, 3310, 3311, 3407, 3408, 3409, 3410, 3414, 3419

Fecha y 22/jul./2022

hora de Impresión 11:29 a. m.

Ejercicio del Presupuesto		Egresos Aprobado	Ampliaciones / (Reducciones)	Egresos Modificado	Egresos Comprometido	Egresos Devengado	Egresos Ejercido	Pagado	Subejercicio
34701	Fletes y Maniobras	\$346,054.02	-\$7,054.18	\$338,999.84	\$309,491.50	\$309,491.50	\$309,491.50	\$309,491.50	\$29,508.34
34800	Comisiones por ventas	\$49,557.06	\$3,727.27	\$53,284.33	\$19,717.99	\$19,717.99	\$19,717.99	\$19,717.99	\$33,566.34
34801	Comisiones por Ventas	\$49,557.06	\$3,727.27	\$53,284.33	\$19,717.99	\$19,717.99	\$19,717.99	\$19,717.99	\$33,566.34
<b>35000</b>	<b>Servicios de Instalación, Reparación, Manteni</b>	<b>\$398,344.94</b>	<b>\$1,324,589.06</b>	<b>\$1,722,934.00</b>	<b>\$223,344.00</b>	<b>\$223,344.00</b>	<b>\$204,667.15</b>	<b>\$204,667.15</b>	<b>\$1,499,590.00</b>
35100	Conservación y mantenimiento menor de inmueble	\$50,546.94	\$367,288.98	\$417,835.92	\$1,753.22	\$1,753.22	\$890.00	\$890.00	\$416,082.70
35101	Conservación y Mantenimiento Menor de Inmueble	\$50,546.94	\$367,288.98	\$417,835.92	\$1,753.22	\$1,753.22	\$890.00	\$890.00	\$416,082.70
35200	Instalación, reparación y mantenimiento de mobili	\$0.00	\$190.00	\$190.00	\$190.00	\$190.00	\$190.00	\$190.00	\$0.00
35201	Instalación, Reparación y Mantenimiento de Mobili	\$0.00	\$190.00	\$190.00	\$190.00	\$190.00	\$190.00	\$190.00	\$0.00
35300	Instalación, reparación y mantenimiento de equipo	\$0.00	\$0.00	\$0.00	\$200.00	\$200.00	\$200.00	\$200.00	-\$200.00
35301	Instalación, Reparación y Mantenimiento de Equip	\$0.00	\$0.00	\$0.00	\$200.00	\$200.00	\$200.00	\$200.00	-\$200.00
35400	Instalación, reparación y mantenimiento de equipo	\$0.00	\$900,000.00	\$900,000.00	\$0.00	\$0.00	\$0.00	\$0.00	\$900,000.00
35401	Instalación, Reparación y Mantenimiento de Equip	\$0.00	\$900,000.00	\$900,000.00	\$0.00	\$0.00	\$0.00	\$0.00	\$900,000.00
35500	Reparación y mantenimiento de equipo de transpo	\$269,999.00	\$47,553.00	\$317,552.00	\$155,514.10	\$155,514.10	\$137,700.47	\$137,700.47	\$162,037.90
35501	Reparación y Mantenimiento de Equipo de Transp	\$269,999.00	\$47,553.00	\$317,552.00	\$155,514.10	\$155,514.10	\$137,700.47	\$137,700.47	\$162,037.90
35700	Instalación, reparación y mantenimiento de maquir	\$0.00	\$0.00	\$0.00	\$49,999.20	\$49,999.20	\$49,999.20	\$49,999.20	-\$49,999.20
35701	Instalación, Reparación y Mantenimiento de Maqui	\$0.00	\$0.00	\$0.00	\$49,999.20	\$49,999.20	\$49,999.20	\$49,999.20	-\$49,999.20
35800	Servicios de limpieza y manejo de desechos	\$73,371.00	\$8,207.08	\$81,578.08	\$12,603.73	\$12,603.73	\$12,603.73	\$12,603.73	\$68,974.35
35801	Servicios de Limpieza y Manejo de Desechos	\$73,371.00	\$8,207.08	\$81,578.08	\$12,603.73	\$12,603.73	\$12,603.73	\$12,603.73	\$68,974.35
35900	Servicios de jardinería y fumigación	\$4,428.00	\$1,350.00	\$5,778.00	\$3,083.75	\$3,083.75	\$3,083.75	\$3,083.75	\$2,694.25
35901	Servicios de Jardinería y Fumigación	\$4,428.00	\$1,350.00	\$5,778.00	\$3,083.75	\$3,083.75	\$3,083.75	\$3,083.75	\$2,694.25
<b>36000</b>	<b>Servicios de Comunicación Social y Publicidad</b>	<b>\$0.00</b>	<b>\$2,610.00</b>	<b>\$2,610.00</b>	<b>\$2,610.00</b>	<b>\$2,610.00</b>	<b>\$2,610.00</b>	<b>\$2,610.00</b>	<b>\$0.00</b>
36100	Difusión por radio, televisión y otros medios de me	\$0.00	\$2,610.00	\$2,610.00	\$2,610.00	\$2,610.00	\$2,610.00	\$2,610.00	\$0.00
36103	Difusión de Programas y Actividades Gubernamen	\$0.00	\$2,610.00	\$2,610.00	\$2,610.00	\$2,610.00	\$2,610.00	\$2,610.00	\$0.00
<b>37000</b>	<b>Servicios de Traslado y Viáticos</b>	<b>\$482,647.00</b>	<b>\$72,318.92</b>	<b>\$554,965.92</b>	<b>\$423,692.17</b>	<b>\$423,692.17</b>	<b>\$412,227.17</b>	<b>\$412,227.17</b>	<b>\$131,273.75</b>
37100	Pasajes aéreos	\$49,998.00	-\$7,500.00	\$42,498.00	\$21,375.00	\$21,375.00	\$9,910.00	\$9,910.00	\$21,123.00
37101	Pasajes Aéreos Nacionales	\$49,998.00	-\$7,500.00	\$42,498.00	\$21,375.00	\$21,375.00	\$9,910.00	\$9,910.00	\$21,123.00
37200	Pasajes terrestres	\$76,080.00	-\$73,799.09	\$2,280.91	\$2,295.50	\$2,295.50	\$2,295.50	\$2,295.50	-\$14.59
37201	Pasajes Terrestres Nacionales	\$76,080.00	-\$73,799.09	\$2,280.91	\$2,295.50	\$2,295.50	\$2,295.50	\$2,295.50	-\$14.59
37300	Pasajes marítimos, lacustres y fluviales	\$17,499.00	\$4,825.00	\$22,324.00	\$4,825.00	\$4,825.00	\$4,825.00	\$4,825.00	\$17,499.00
37301	Pasajes Marítimos, Lacustres y Fluviales Nacional	\$17,499.00	\$4,825.00	\$22,324.00	\$4,825.00	\$4,825.00	\$4,825.00	\$4,825.00	\$17,499.00
37500	Viáticos en el país	\$339,070.00	\$114,311.00	\$453,381.00	\$360,714.67	\$360,714.67	\$360,714.67	\$360,714.67	\$92,666.33
37501	Viáticos en el País	\$339,070.00	\$114,311.00	\$453,381.00	\$360,714.67	\$360,714.67	\$360,714.67	\$360,714.67	\$92,666.33
37900	Otros servicios de traslado y hospedaje	\$0.00	\$34,482.01	\$34,482.01	\$34,482.00	\$34,482.00	\$34,482.00	\$34,482.00	\$0.01
37901	Otros Servicios de Traslado y Hospedaje	\$0.00	\$34,482.01	\$34,482.01	\$34,482.00	\$34,482.00	\$34,482.00	\$34,482.00	\$0.01





# Sistema para el Desarrollo Integral de la Familia de Quintana Roo QUINTANA ROO

Estado Analítico del Ejercicio del Presupuesto por Capítulo del Gasto Del 01/abr./2022 Al 30/jun./2022

U. Administrativa: 1101, 1402, 1403, 1404, 1405, 1406, 1433, 3310, 3311, 3407, 3408, 3409, 3410, 3414, 3419

Usu: Bernardino

Rep: rptEstadoAnalíticoPresupuestoEgresos

Fecha y 22/jul./2022

hora de Impresión 11:29 a. m.

Ejercicio del Presupuesto	Egresos Aprobado	Ampliaciones / (Reducciones)	Egresos Modificado	Egresos Comprometido	Egresos Devengado	Egresos Ejercido	Pagado	Subejercicio
<b>38000 Servicios Oficiales</b>	<b>\$4,125,301.00</b>	<b>-\$17,858.50</b>	<b>\$4,107,442.50</b>	<b>\$407,166.55</b>	<b>\$407,166.55</b>	<b>\$36,430.55</b>	<b>\$46,870.55</b>	<b>\$3,700,275.95</b>
38200 Gastos de orden social y cultural	\$4,112,878.00	-\$17,858.50	\$4,095,019.50	\$407,166.55	\$407,166.55	\$36,430.55	\$46,870.55	\$3,687,852.95
38201 Gastos de Orden Social y Cultural	\$4,112,878.00	-\$17,858.50	\$4,095,019.50	\$407,166.55	\$407,166.55	\$36,430.55	\$46,870.55	\$3,687,852.95
38500 Gastos de representación	\$12,423.00	\$0.00	\$12,423.00	\$0.00	\$0.00	\$0.00	\$0.00	\$12,423.00
38501 Gastos de Representación	\$12,423.00	\$0.00	\$12,423.00	\$0.00	\$0.00	\$0.00	\$0.00	\$12,423.00
<b>39000 Otros Servicios Generales</b>	<b>\$1,822,658.02</b>	<b>\$9,426,039.10</b>	<b>\$11,248,697.12</b>	<b>\$1,279,319.91</b>	<b>\$1,279,319.91</b>	<b>\$1,279,319.91</b>	<b>\$1,279,319.91</b>	<b>\$9,969,377.21</b>
39200 Impuestos y derechos	\$1,343,400.02	-\$208,274.47	\$1,135,125.55	\$846,669.00	\$846,669.00	\$846,669.00	\$846,669.00	\$288,456.55
39201 Impuestos y Derechos	\$1,343,400.02	-\$208,274.47	\$1,135,125.55	\$846,669.00	\$846,669.00	\$846,669.00	\$846,669.00	\$288,456.55
39400 Sentencias y resoluciones por autoridad competen	\$0.00	\$9,556,712.80	\$9,556,712.80	\$0.00	\$0.00	\$0.00	\$0.00	\$9,556,712.80
39401 Sentencias y Resoluciones por Autoridad Compete	\$0.00	\$9,556,712.80	\$9,556,712.80	\$0.00	\$0.00	\$0.00	\$0.00	\$9,556,712.80
39800 Impuesto sobre nóminas y otros que se deriven de	\$471,158.00	\$77,600.77	\$548,758.77	\$432,050.91	\$432,050.91	\$432,050.91	\$432,050.91	\$116,707.86
39801 Impuesto Sobre Nóminas (3%)	\$471,158.00	\$77,600.77	\$548,758.77	\$432,050.91	\$432,050.91	\$432,050.91	\$432,050.91	\$116,707.86
39900 Otros servicios generales	\$8,100.00	\$0.00	\$8,100.00	\$600.00	\$600.00	\$600.00	\$600.00	\$7,500.00
39901 Otros Servicios Generales	\$8,100.00	\$0.00	\$8,100.00	\$600.00	\$600.00	\$600.00	\$600.00	\$7,500.00
<b>40000 Transferencias, Asignaciones, Subsidios y</b>	<b>\$6,201,768.00</b>	<b>\$124,530.00</b>	<b>\$6,326,298.00</b>	<b>\$1,082,951.64</b>	<b>\$1,082,951.64</b>	<b>\$1,082,951.64</b>	<b>\$1,082,951.64</b>	<b>\$5,243,346.36</b>
<b>44000 Ayudas Sociales</b>	<b>\$5,550,000.00</b>	<b>\$124,530.00</b>	<b>\$5,674,530.00</b>	<b>\$1,032,951.64</b>	<b>\$1,032,951.64</b>	<b>\$1,032,951.64</b>	<b>\$1,032,951.64</b>	<b>\$4,641,578.36</b>
44100 Ayudas Sociales a Personas	\$5,550,000.00	\$124,530.00	\$5,674,530.00	\$1,032,951.64	\$1,032,951.64	\$1,032,951.64	\$1,032,951.64	\$4,641,578.36
44101 Ayudas Sociales a Personas	\$5,550,000.00	\$124,530.00	\$5,674,530.00	\$1,032,951.64	\$1,032,951.64	\$1,032,951.64	\$1,032,951.64	\$4,641,578.36
<b>48000 Donativos</b>	<b>\$651,768.00</b>	<b>\$0.00</b>	<b>\$651,768.00</b>	<b>\$50,000.00</b>	<b>\$50,000.00</b>	<b>\$50,000.00</b>	<b>\$50,000.00</b>	<b>\$601,768.00</b>
48100 Donativos a instituciones sin fines de lucro	\$651,768.00	\$0.00	\$651,768.00	\$50,000.00	\$50,000.00	\$50,000.00	\$50,000.00	\$601,768.00
48101 Donativos a Instituciones sin Fines de Lucro	\$651,768.00	\$0.00	\$651,768.00	\$50,000.00	\$50,000.00	\$50,000.00	\$50,000.00	\$601,768.00
<b>50000 Bienes Muebles, Inmuebles e Intangibles</b>	<b>\$0.00</b>	<b>\$1,264,642.00</b>	<b>\$1,264,642.00</b>	<b>\$828,822.32</b>	<b>\$828,822.32</b>	<b>\$828,822.32</b>	<b>\$828,822.32</b>	<b>\$435,819.68</b>
<b>51000 Mobiliario y Equipo de Administración</b>	<b>\$0.00</b>	<b>\$433,616.02</b>	<b>\$433,616.02</b>	<b>\$122,559.32</b>	<b>\$122,559.32</b>	<b>\$122,559.32</b>	<b>\$122,559.32</b>	<b>\$311,056.70</b>
51500 Equipo de cómputo y de tecnologías de la informar	\$0.00	\$133,616.02	\$133,616.02	\$36,172.32	\$36,172.32	\$36,172.32	\$36,172.32	\$97,443.70
51501 Equipo de Cómputo y de Tecnología de la Informar	\$0.00	\$112,599.10	\$112,599.10	\$15,155.40	\$15,155.40	\$15,155.40	\$15,155.40	\$97,443.70
51502 Refacciones y Accesorios Mayores para Equipo de	\$0.00	\$21,016.92	\$21,016.92	\$21,016.92	\$21,016.92	\$21,016.92	\$21,016.92	\$0.00
51900 Otros mobiliarios y equipos de administración	\$0.00	\$300,000.00	\$300,000.00	\$86,387.00	\$86,387.00	\$86,387.00	\$86,387.00	\$213,613.00
51902 Línea Blanca y Electrodomésticos Mayores	\$0.00	\$300,000.00	\$300,000.00	\$86,387.00	\$86,387.00	\$86,387.00	\$86,387.00	\$213,613.00
<b>53000 Equipo e Instrumental Médico y de Laboratorio</b>	<b>\$0.00</b>	<b>\$727,042.90</b>	<b>\$727,042.90</b>	<b>\$419,441.50</b>	<b>\$419,441.50</b>	<b>\$419,441.50</b>	<b>\$419,441.50</b>	<b>\$307,601.40</b>
53100 Equipo médico y de laboratorio	\$0.00	\$560,000.00	\$560,000.00	\$257,380.80	\$257,380.80	\$257,380.80	\$257,380.80	\$302,619.20
53101 Equipo Médico y de Laboratorio	\$0.00	\$560,000.00	\$560,000.00	\$0.00	\$0.00	\$0.00	\$0.00	\$560,000.00
53102 Refacciones y Accesorios Mayores para Equipo M	\$0.00	\$0.00	\$0.00	\$257,380.80	\$257,380.80	\$257,380.80	\$257,380.80	-\$257,380.80
53200 Instrumental médico y de laboratorio	\$0.00	\$167,042.90	\$167,042.90	\$162,060.70	\$162,060.70	\$162,060.70	\$162,060.70	\$4,982.20
53201 Instrumental Médico y de Laboratorio	\$0.00	\$167,042.90	\$167,042.90	\$162,060.70	\$162,060.70	\$162,060.70	\$162,060.70	\$4,982.20



**Sistema para el Desarrollo Integral de la Familia de Quintana Roo  
QUINTANA ROO**

**Estado Analítico del Ejercicio del Presupuesto por Capítulo del Gasto Del 01/abr./2022 Al 30/jun./2022**

Usr: Bernardino

U. Administrativa: 1101, 1402, 1403, 1404, 1405, 1406, 1433, 3310, 3311, 3407, 3408, 3409, 3410, 3414, 3419

Fecha y 22/jul./2022

Rep: rptEstadoAnaliticoPresupuestoEgresos

hora de Impresión 11:29 a. m.

Ejercicio del Presupuesto		Egresos Aprobado	Ampliaciones / (Reducciones)	Egresos Modificado	Egresos Comprometido	Egresos Devengado	Egresos Ejercido	Pagado	Subejercicio
56000	Maquinaria, Otros Equipos y Herramientas	\$0.00	\$114,482.08	\$114,482.08	\$286,821.50	\$286,821.50	\$286,821.50	\$286,821.50	-\$172,339.42
56200	Maquinaria y equipo industrial	\$0.00	-\$47,339.42	-\$47,339.42	\$0.00	\$0.00	\$0.00	\$0.00	-\$47,339.42
56201	Maquinaria y Equipo Industrial	\$0.00	-\$47,339.42	-\$47,339.42	\$0.00	\$0.00	\$0.00	\$0.00	-\$47,339.42
56400	Sistemas de aire acondicionado, calefacción y de r	\$0.00	\$161,821.50	\$161,821.50	\$286,821.50	\$286,821.50	\$286,821.50	\$286,821.50	-\$125,000.00
56401	Sistemas de Aire Acondicionado, Calefacción y de	\$0.00	\$161,821.50	\$161,821.50	\$286,821.50	\$286,821.50	\$286,821.50	\$286,821.50	-\$125,000.00
59000	Activos Intangibles	\$0.00	-\$10,499.00	-\$10,499.00	\$0.00	\$0.00	\$0.00	\$0.00	-\$10,499.00
59100	Software	\$0.00	-\$10,499.00	-\$10,499.00	\$0.00	\$0.00	\$0.00	\$0.00	-\$10,499.00
59101	Software	\$0.00	-\$10,499.00	-\$10,499.00	\$0.00	\$0.00	\$0.00	\$0.00	-\$10,499.00
<b>Total</b>		<b>\$59,930,035.00</b>	<b>\$59,717,563....</b>	<b>\$119,647,598.12</b>	<b>\$79,187,286.57</b>	<b>\$79,187,286.57</b>	<b>\$78,181,836.12</b>	<b>\$78,192,276.12</b>	<b>\$40,460,311....</b>

**ELABORÓ  
BERNARDINO PAT CHE  
JEFE DE DEPARTAMENTO DE CONTROL  
PRESUPUESTAL**

**REVISÓ  
MARÍA DE LA LUZ RAMÍREZ LIZAMA  
DIRECCIÓN DE RECURSOS FINANCIEROS**

**BO. VO  
CARLOS CLAUDIO RIVAS LUGO  
SUBDIRECTOR GENERAL ADMINISTRATIVO**



**SISTEMA PARA EL DESARROLLO INTEGRAL DE LA FAMILIA DEL ESTADO DE QUINTANA ROO**  
**DIRECCIÓN DE RECURSOS FINANCIEROS**  
**PRESUPUESTO EJERCIDO PRIMER TRIMESTRE EJERCICIO 2022**

<b>TOTAL DEL PRESUPUESTO EJERCIDO DEL SISTEMA DIF DESTINADO A AREAS DE APOYO(O STAFF)</b>	\$ 38,823,770.00
<b>TOTAL DEL PRESUPUESTO EJERCIDO DEL SISTEMA DIF</b>	\$ 113,474,053.00
<b>SEMAFORIZACIÓN ROJO</b>	<b>34.21%</b>

OBSERVACIÓN: SEÑALA LA SEMAFORIZACIÓN EN COLOR ROJO DEBIDO A QUE TODO LOS RECURSOS DE INGRESOS PROPIOS ESTAN CONSIDERADOS EN EL PROGRAMA PRESUPUESTARIO M001.

**ELABORÓ**

**BERNARDINO PAT CHE**

**JEFE DE DEPARTAMENTO DE CONTROL  
PRESUPUESTAL**

**REVISÓ**

**MARIA DE LA LUZ RAMIREZ LIZAMA**

**ENCARGADA DE LA SUBDIRECCIÓN  
GENERAL ADMINISTRATIVA**



## Sistema para el Desarrollo Integral de la Familia de Quintana Roo QUINTANA ROO

Estado Analítico del Ejercicio del Presupuesto por Capítulo del Gasto Del 01/ene./2022 Al 31/mar./2022

U. Administrativa: 1101, 1402, 1403, 1404, 1405, 1406, 1433, 3310, 3311, 3407, 3408, 3409, 3410, 3414, 3419

Usu: Bernardino

Rep: rptEstadoAnalíticoPresupuestoEgresos

Fecha y 15/jun./2022

hora de Impresión 01:04 p. m.

Ejercicio del Presupuesto		Egresos Aprobado	Ampliaciones / (Reducciones)	Egresos Modificado	Egresos Comprometido	Egresos Devengado	Egresos Ejercido	Pagado	Subejercicio
<b>10000</b>	<b>Servicios Personales</b>	<b>\$13,962,683.00</b>	<b>\$2,260,108.00</b>	<b>\$16,222,791.00</b>	<b>\$13,970,569.46</b>	<b>\$13,970,569.46</b>	<b>\$13,970,569.46</b>	<b>\$13,970,569.46</b>	<b>\$2,252,221.54</b>
11000	Remuneraciones al Personal de Carácter Permai	\$4,892,800.00	\$365,880.19	\$5,258,680.19	\$4,694,182.81	\$4,694,182.81	\$4,694,182.81	\$4,694,182.81	\$564,497.38
11300	Sueldos Base al Personal Permanente	\$4,892,800.00	\$365,880.19	\$5,258,680.19	\$4,694,182.81	\$4,694,182.81	\$4,694,182.81	\$4,694,182.81	\$564,497.38
11301	Sueldos Base al Personal de Confianza	\$3,525,089.00	\$389,330.19	\$3,914,419.19	\$3,568,495.19	\$3,568,495.19	\$3,568,495.19	\$3,568,495.19	\$345,924.00
11302	Sueldos al Personal de Base	\$1,363,895.00	-\$23,450.00	\$1,340,445.00	\$1,121,871.02	\$1,121,871.02	\$1,121,871.02	\$1,121,871.02	\$218,573.98
11303	Vida Cara	\$3,816.00	\$0.00	\$3,816.00	\$3,816.60	\$3,816.60	\$3,816.60	\$3,816.60	-\$0.60
<b>12000</b>	<b>Remuneraciones al Personal de Carácter Transi</b>	<b>\$734,964.00</b>	<b>\$1,338,333.00</b>	<b>\$2,073,297.00</b>	<b>\$1,457,640.89</b>	<b>\$1,457,640.89</b>	<b>\$1,457,640.89</b>	<b>\$1,457,640.89</b>	<b>\$615,656.11</b>
12100	Honorarios Asimilables a Salarios	\$734,964.00	\$1,338,333.00	\$2,073,297.00	\$1,457,640.89	\$1,457,640.89	\$1,457,640.89	\$1,457,640.89	\$615,656.11
12101	Honorarios Asimilables a Salarios	\$734,964.00	\$1,338,333.00	\$2,073,297.00	\$1,457,640.89	\$1,457,640.89	\$1,457,640.89	\$1,457,640.89	\$615,656.11
<b>13000</b>	<b>Remuneraciones Adicionales y Especiales</b>	<b>\$3,942,667.00</b>	<b>\$86,375.81</b>	<b>\$4,029,042.81</b>	<b>\$4,089,366.92</b>	<b>\$4,089,366.92</b>	<b>\$4,089,366.92</b>	<b>\$4,089,366.92</b>	<b>-\$60,324.11</b>
13100	Primas por Años de Servicios Efectivos Prestados	\$332,460.00	\$240,402.69	\$572,862.69	\$744,661.14	\$744,661.14	\$744,661.14	\$744,661.14	-\$171,798.45
13101	Prima Quinquenal	\$332,460.00	\$0.00	\$332,460.00	\$314,904.67	\$314,904.67	\$314,904.67	\$314,904.67	\$17,555.33
13102	Prima de Antigüedad	\$0.00	\$240,402.69	\$240,402.69	\$426,256.47	\$426,256.47	\$426,256.47	\$426,256.47	-\$185,853.78
13103	Estímulo por Años de Servicio	\$0.00	\$0.00	\$0.00	\$3,500.00	\$3,500.00	\$3,500.00	\$3,500.00	-\$3,500.00
13200	Primas de Vacaciones, Dominical y Gratificación d	\$0.00	\$28,506.00	\$28,506.00	\$87,800.88	\$87,800.88	\$87,800.88	\$87,800.88	-\$59,294.88
13201	Prestaciones de Fin de Año en Efectivo	\$0.00	\$0.00	\$0.00	\$42,140.03	\$42,140.03	\$42,140.03	\$42,140.03	-\$42,140.03
13202	Prima Vacacional	\$0.00	\$0.00	\$0.00	\$37,061.97	\$37,061.97	\$37,061.97	\$37,061.97	-\$37,061.97
13203	Prima Dominical	\$0.00	\$28,506.00	\$28,506.00	\$8,598.88	\$8,598.88	\$8,598.88	\$8,598.88	\$19,907.12
13400	Compensaciones	\$3,610,207.00	-\$182,532.88	\$3,427,674.12	\$3,256,904.90	\$3,256,904.90	\$3,256,904.90	\$3,256,904.90	\$170,769.22
13401	Compensación por Servicios al Personal de Base	\$415,252.00	\$0.00	\$415,252.00	\$338,705.70	\$338,705.70	\$338,705.70	\$338,705.70	\$76,546.30
13402	Compensación por Servicios al Personal de Confie	\$3,142,665.00	-\$182,532.88	\$2,960,132.12	\$2,848,964.50	\$2,848,964.50	\$2,848,964.50	\$2,848,964.50	\$111,167.62
13404	Compensación por Trabajos Especiales	\$52,290.00	\$0.00	\$52,290.00	\$69,234.70	\$69,234.70	\$69,234.70	\$69,234.70	-\$16,944.70
<b>14000</b>	<b>Seguridad Social</b>	<b>\$1,169,887.00</b>	<b>\$103,500.00</b>	<b>\$1,273,387.00</b>	<b>\$1,038,659.80</b>	<b>\$1,038,659.80</b>	<b>\$1,038,659.80</b>	<b>\$1,038,659.80</b>	<b>\$234,727.20</b>
14100	Aportaciones de Seguridad Social	\$515,732.00	\$51,222.00	\$566,954.00	\$639,097.33	\$639,097.33	\$639,097.33	\$639,097.33	-\$72,143.33
14101	Aportaciones al ISSSTE	\$515,732.00	\$51,222.00	\$566,954.00	\$639,097.33	\$639,097.33	\$639,097.33	\$639,097.33	-\$72,143.33
14200	Aportaciones a Fondos de Vivienda	\$258,651.00	\$25,689.00	\$284,340.00	\$255,064.66	\$255,064.66	\$255,064.66	\$255,064.66	\$29,275.34
14201	Cuotas al FOVISSSTE	\$258,651.00	\$25,689.00	\$284,340.00	\$255,064.66	\$255,064.66	\$255,064.66	\$255,064.66	\$29,275.34
14300	Aportaciones al Sistema para el Retiro	\$395,504.00	\$26,589.00	\$422,093.00	\$144,497.81	\$144,497.81	\$144,497.81	\$144,497.81	\$277,595.19
14301	Sistema de Ahorra para el Retiro	\$267,703.00	\$26,589.00	\$294,292.00	\$102,025.80	\$102,025.80	\$102,025.80	\$102,025.80	\$192,266.20
14302	Aportaciones Adicionales por Concepto de Ahorro	\$127,801.00	\$0.00	\$127,801.00	\$42,472.01	\$42,472.01	\$42,472.01	\$42,472.01	\$85,328.99
<b>15000</b>	<b>Otras Prestaciones Sociales y Económicas</b>	<b>\$2,630,609.00</b>	<b>\$366,019.00</b>	<b>\$2,996,628.00</b>	<b>\$2,161,035.30</b>	<b>\$2,161,035.30</b>	<b>\$2,161,035.30</b>	<b>\$2,161,035.30</b>	<b>\$835,592.70</b>
15100	Cuotas para el Fondo de Ahorro y Fondo de Traba	\$247,132.00	\$25,689.00	\$272,821.00	\$235,633.83	\$235,633.83	\$235,633.83	\$235,633.83	\$37,187.17
15101	Cuotas para el Fondo de Ahorro y Fondo de Traba	\$247,132.00	\$25,689.00	\$272,821.00	\$235,633.83	\$235,633.83	\$235,633.83	\$235,633.83	\$37,187.17
15400	Prestaciones Contractuales	\$2,013,692.00	\$235,620.00	\$2,249,312.00	\$1,786,904.84	\$1,786,904.84	\$1,786,904.84	\$1,786,904.84	\$462,407.16



## Sistema para el Desarrollo Integral de la Familia de Quintana Roo QUINTANA ROO

Estado Analítico del Ejercicio del Presupuesto por Capítulo del Gasto Del 01/ene./2022 Al 31/mar./2022

Usr: Bernardino

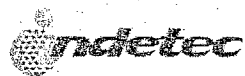
U. Administrativa: 1101, 1402, 1403, 1404, 1405, 1406, 1433, 3310, 3311, 3407, 3408, 3409, 3410, 3414, 3419

Fecha y 15/jun./2022

Rep: rptEstadoAnalíticoPresupuestoEgresos

hora de Impresión 01:04 p. m.

Ejercicio del Presupuesto		Egresos Aprobado	Ampliaciones / (Reducciones)	Egresos Modificado	Egresos Comprometido	Egresos Devengado	Egresos Ejercido	Pagado	Subejercicio
15401	Canasta Básica, Ayuda para Despensa y Riesgo p	\$619,650.00	\$70,470.00	\$690,120.00	\$590,112.01	\$590,112.01	\$590,112.01	\$590,112.01	\$100,007.99
15402	Ayuda para Renta y Apoyo de Vivienda	\$865,032.00	\$73,950.00	\$938,982.00	\$820,513.67	\$820,513.67	\$820,513.67	\$820,513.67	\$118,466.33
15403	Ayuda para Transporte	\$267,375.00	\$15,600.00	\$282,975.00	\$229,179.16	\$229,179.16	\$229,179.16	\$229,179.16	\$53,795.84
15404	Onomástico, Día del Padre y Madre	\$0.00	\$0.00	\$0.00	\$43,500.00	\$43,500.00	\$43,500.00	\$43,500.00	-\$43,500.00
15405	Prestaciones Contractuales en Efectivo	\$0.00	\$75,600.00	\$75,600.00	\$75,600.00	\$75,600.00	\$75,600.00	\$75,600.00	\$0.00
15408	Prestaciones por Conceptos de Salud	\$91,700.00	\$0.00	\$91,700.00	\$28,000.00	\$28,000.00	\$28,000.00	\$28,000.00	\$63,700.00
15411	Onomástico	\$50,000.00	\$0.00	\$50,000.00	\$0.00	\$0.00	\$0.00	\$0.00	\$50,000.00
15412	Apoyo Escolar a Hijos de Trabajadores	\$119,935.00	\$0.00	\$119,935.00	\$0.00	\$0.00	\$0.00	\$0.00	\$119,935.00
15900	Otras Prestaciones Sociales y Económicas	\$369,785.00	\$104,710.00	\$474,495.00	\$138,496.63	\$138,496.63	\$138,496.63	\$138,496.63	\$335,998.37
15901	Días Económicos	\$118,375.00	\$0.00	\$118,375.00	\$53,984.30	\$53,984.30	\$53,984.30	\$53,984.30	\$64,390.70
15902	Pagos por Defunción	\$251,410.00	\$13,500.00	\$264,910.00	\$83,550.00	\$83,550.00	\$83,550.00	\$83,550.00	\$181,360.00
15903	Otras Prestaciones Económicas y Sociales	\$0.00	\$91,210.00	\$91,210.00	\$962.33	\$962.33	\$962.33	\$962.33	\$90,247.67
<b>17000</b>	<b>Pago de Estímulos a Servidores Públicos</b>	<b>\$591,756.00</b>	<b>\$0.00</b>	<b>\$591,756.00</b>	<b>\$529,683.74</b>	<b>\$529,683.74</b>	<b>\$529,683.74</b>	<b>\$529,683.74</b>	<b>\$62,072.26</b>
17100	Estímulos	\$591,756.00	\$0.00	\$591,756.00	\$529,683.74	\$529,683.74	\$529,683.74	\$529,683.74	\$62,072.26
17101	Estímulos por Productividad	\$394,484.00	\$0.00	\$394,484.00	\$345,257.38	\$345,257.38	\$345,257.38	\$345,257.38	\$49,226.62
17102	Estímulos por Puntualidad y Asistencia Mensual	\$197,272.00	\$0.00	\$197,272.00	\$184,426.36	\$184,426.36	\$184,426.36	\$184,426.36	\$12,845.64
<b>20000</b>	<b>Materiales y Suministros</b>	<b>\$27,239,225.80</b>	<b>\$391,932.62</b>	<b>\$27,631,158.42</b>	<b>\$16,058,502.84</b>	<b>\$16,058,502.84</b>	<b>\$16,027,280.57</b>	<b>\$16,027,280.56</b>	<b>\$11,572,655.58</b>
<b>21000</b>	<b>Materiales de Administración, Emisión de Docur</b>	<b>\$963,127.92</b>	<b>\$4,652.23</b>	<b>\$967,780.15</b>	<b>\$48,516.09</b>	<b>\$48,516.09</b>	<b>\$47,016.09</b>	<b>\$47,016.09</b>	<b>\$919,264.06</b>
21100	Materiales, Útiles y Equipos Menores de Oficina	\$371,955.98	\$13,228.67	\$385,184.65	\$26,646.55	\$26,646.55	\$26,646.55	\$26,646.55	\$358,538.10
21101	Papelaría y Consumibles de Oficina	\$291,506.00	\$5,816.28	\$297,322.28	\$14,968.16	\$14,968.16	\$14,968.16	\$14,968.16	\$282,354.12
21102	Útiles, Artículos y Herramientas Menores de Oficin	\$80,449.98	\$7,412.39	\$87,862.37	\$11,678.39	\$11,678.39	\$11,678.39	\$11,678.39	\$76,183.98
21200	Materiales y Útiles de Impresión y Reproducción	\$272,169.00	\$0.00	\$272,169.00	\$2,206.11	\$2,206.11	\$2,206.11	\$2,206.11	\$269,962.89
21201	Materiales y Útiles de Impresión y Reproducción	\$272,169.00	\$0.00	\$272,169.00	\$2,206.11	\$2,206.11	\$2,206.11	\$2,206.11	\$269,962.89
21400	Materiales, Útiles y Equipos Menores de Tecnologi	\$45,000.00	\$8,117.62	\$53,117.62	\$8,117.62	\$8,117.62	\$6,617.62	\$6,617.62	\$45,000.00
21401	Material de Limpieza y Mantenimiento e Insumos p	\$30,000.00	\$7,481.62	\$37,481.62	\$7,481.62	\$7,481.62	\$5,981.62	\$5,981.62	\$30,000.00
21402	Útiles y Equipos Menores de Tecnología de la Infor	\$15,000.00	\$636.00	\$15,636.00	\$636.00	\$636.00	\$636.00	\$636.00	\$15,000.00
21600	Material de limpieza	\$274,002.94	-\$16,694.06	\$257,308.88	\$11,545.81	\$11,545.81	\$11,545.81	\$11,545.81	\$245,763.07
21601	Material de Limpieza	\$274,002.94	-\$16,694.06	\$257,308.88	\$11,545.81	\$11,545.81	\$11,545.81	\$11,545.81	\$245,763.07
<b>22000</b>	<b>Alimentos y Utensilios</b>	<b>\$213,263.06</b>	<b>\$607,401.75</b>	<b>\$820,664.81</b>	<b>\$310,277.25</b>	<b>\$310,277.25</b>	<b>\$305,842.29</b>	<b>\$305,842.29</b>	<b>\$510,387.56</b>
22100	Productos alimenticios para personas	\$205,263.00	\$544,851.75	\$750,114.75	\$306,986.31	\$306,986.31	\$302,551.35	\$302,551.35	\$443,128.44
22101	Alimentos para el Personal Institucional	\$205,263.00	-\$12,168.25	\$193,094.75	\$27,601.61	\$27,601.61	\$24,786.65	\$24,786.65	\$165,493.14
22104	Alimentación de Personas por el Desarrollo de Otr	\$0.00	\$557,020.00	\$557,020.00	\$279,384.70	\$279,384.70	\$277,764.70	\$277,764.70	\$277,635.30
22300	Utensilios para el servicio de alimentación	\$8,000.06	\$62,550.00	\$70,550.06	\$3,290.94	\$3,290.94	\$3,290.94	\$3,290.94	\$67,259.12
22301	Utensilios, Materiales y Equipos Menores para el S	\$8,000.06	\$62,550.00	\$70,550.06	\$3,290.94	\$3,290.94	\$3,290.94	\$3,290.94	\$67,259.12



## Sistema para el Desarrollo Integral de la Familia de Quintana Roo QUINTANA ROO

Estado Analítico del Ejercicio del Presupuesto por Capítulo del Gasto Del 01/ene./2022 Al 31/mar./2022

Usu: Bernardino

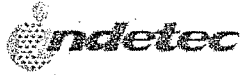
U. Administrativa: 1101, 1402, 1403, 1404, 1405, 1406, 1433, 3310, 3311, 3407, 3408, 3409, 3410, 3414, 3419

Fecha y 15/jun./2022

Rep: rptEstadoAnalíticoPresupuestoEgresos

hora de Impresión 01:04 p. m.

Ejercicio del Presupuesto		Egresos Aprobado	Ampliaciones / (Reducciones)	Egresos Modificado	Egresos Comprometido	Egresos Devengado	Egresos Ejercido	Pagado	Subejercicio
<b>23000</b>	<b>Materias Primas y Materiales de Producción y Ct</b>	<b>\$22,660,873.82</b>	<b>-\$914,844.00</b>	<b>\$21,746,029.82</b>	<b>\$14,014,913.84</b>	<b>\$14,014,913.84</b>	<b>\$14,014,913.84</b>	<b>\$14,014,913.84</b>	<b>\$7,731,115.98</b>
23100	Productos alimenticios, agropecuarios y forestales	\$0.00	\$334,021.00	\$334,021.00	\$0.00	\$0.00	\$0.00	\$0.00	\$334,021.00
23101	Productos Alimenticios, Agropecuarios y Forestale	\$0.00	\$334,021.00	\$334,021.00	\$0.00	\$0.00	\$0.00	\$0.00	\$334,021.00
23800	Mercancías adquiridas para su comercialización	\$21,740,873.84	-\$1,248,865.00	\$20,492,008.84	\$13,899,341.99	\$13,899,341.99	\$13,899,341.99	\$13,899,341.99	\$6,592,666.85
23801	Mercancías adquiridas para su comercialización	\$21,740,873.84	-\$1,248,865.00	\$20,492,008.84	\$13,899,341.99	\$13,899,341.99	\$13,899,341.99	\$13,899,341.99	\$6,592,666.85
23900	Otros productos adquiridos como materia prima	\$919,999.98	\$0.00	\$919,999.98	\$115,571.85	\$115,571.85	\$115,571.85	\$115,571.85	\$804,428.13
23901	Otros Productos adquiridos como Materia Prima	\$919,999.98	\$0.00	\$919,999.98	\$115,571.85	\$115,571.85	\$115,571.85	\$115,571.85	\$804,428.13
<b>24000</b>	<b>Materiales y Artículos de Construcción y de Rép</b>	<b>\$409,275.04</b>	<b>-\$1,805.47</b>	<b>\$407,469.57</b>	<b>\$32,749.12</b>	<b>\$32,749.12</b>	<b>\$32,238.95</b>	<b>\$32,238.95</b>	<b>\$374,720.45</b>
24200	Cemento y productos de concreto	\$0.00	\$212.00	\$212.00	\$212.00	\$212.00	\$212.00	\$212.00	\$0.00
24201	Cemento y Productos de Concreto	\$0.00	\$212.00	\$212.00	\$212.00	\$212.00	\$212.00	\$212.00	\$0.00
24300	Cal, yeso y productos de yeso	\$0.00	\$63,503.97	\$63,503.97	\$3,503.97	\$3,503.97	\$3,503.97	\$3,503.97	\$60,000.00
24301	Cal, Yeso y Productos de Yeso	\$0.00	\$63,503.97	\$63,503.97	\$3,503.97	\$3,503.97	\$3,503.97	\$3,503.97	\$60,000.00
24400	Madera y productos de madera	\$49,998.00	\$0.00	\$49,998.00	\$0.00	\$0.00	\$0.00	\$0.00	\$49,998.00
24401	Madera y sus Derivados empleados para la Constr	\$49,998.00	\$0.00	\$49,998.00	\$0.00	\$0.00	\$0.00	\$0.00	\$49,998.00
24600	Material eléctrico y electrónico	\$105,796.02	-\$28,881.89	\$76,914.13	\$6,539.74	\$6,539.74	\$6,539.74	\$6,539.74	\$70,374.39
24601	Material Eléctrico y Electrónico	\$105,796.02	-\$28,881.89	\$76,914.13	\$6,539.74	\$6,539.74	\$6,539.74	\$6,539.74	\$70,374.39
24700	Artículos metálicos para la construcción	\$40,500.00	\$8,040.69	\$48,540.69	\$8,040.69	\$8,040.69	\$7,530.52	\$7,530.52	\$40,500.00
24701	Artículos Metálicos para la Construcción	\$40,500.00	\$8,040.69	\$48,540.69	\$8,040.69	\$8,040.69	\$7,530.52	\$7,530.52	\$40,500.00
24800	Materiales complementarios	\$45,000.00	\$0.00	\$45,000.00	\$0.00	\$0.00	\$0.00	\$0.00	\$45,000.00
24801	Materiales Complementarios	\$45,000.00	\$0.00	\$45,000.00	\$0.00	\$0.00	\$0.00	\$0.00	\$45,000.00
24900	Otros materiales y artículos de construcción y repa	\$167,981.02	-\$44,680.24	\$123,300.78	\$14,452.72	\$14,452.72	\$14,452.72	\$14,452.72	\$108,848.06
24901	Otros Materiales y Artículos de Construcción y Rep	\$167,981.02	-\$46,305.83	\$121,675.19	\$12,827.13	\$12,827.13	\$12,827.13	\$12,827.13	\$108,848.06
24902	Artículos Plásticos para la Construcción	\$0.00	\$1,625.59	\$1,625.59	\$1,625.59	\$1,625.59	\$1,625.59	\$1,625.59	\$0.00
<b>25000</b>	<b>Productos Químicos, Farmacéuticos y de Labor</b>	<b>\$2,500.02</b>	<b>\$564,300.00</b>	<b>\$566,800.02</b>	<b>\$220,550.80</b>	<b>\$220,550.80</b>	<b>\$220,550.80</b>	<b>\$220,550.80</b>	<b>\$346,249.22</b>
25300	Medicinas y productos farmacéuticos	\$2,500.02	\$0.00	\$2,500.02	\$0.00	\$0.00	\$0.00	\$0.00	\$2,500.02
25301	Medicinas y Productos Farmacéuticos de Uso Hun	\$2,500.02	\$0.00	\$2,500.02	\$0.00	\$0.00	\$0.00	\$0.00	\$2,500.02
25400	Materiales, accesorios y suministros médicos	\$0.00	\$564,300.00	\$564,300.00	\$220,550.80	\$220,550.80	\$220,550.80	\$220,550.80	\$343,749.20
25401	Materiales y Suministros Médicos	\$0.00	\$564,300.00	\$564,300.00	\$220,550.80	\$220,550.80	\$220,550.80	\$220,550.80	\$343,749.20
<b>26000</b>	<b>Combustibles, Lubricantes y Aditivos</b>	<b>\$2,386,560.00</b>	<b>-\$25,350.30</b>	<b>\$2,361,209.70</b>	<b>\$1,223,380.81</b>	<b>\$1,223,380.81</b>	<b>\$1,218,680.80</b>	<b>\$1,218,680.79</b>	<b>\$1,137,828.89</b>
26100	Combustibles, lubricantes y aditivos	\$2,386,560.00	-\$25,350.30	\$2,361,209.70	\$1,223,380.81	\$1,223,380.81	\$1,218,680.80	\$1,218,680.79	\$1,137,828.89
26101	Combustible	\$2,263,625.94	-\$1,656.74	\$2,261,969.20	\$1,220,828.30	\$1,220,828.30	\$1,216,128.29	\$1,216,128.28	\$1,041,140.90
26102	Lubricantes y Aditivos	\$122,934.06	-\$23,693.56	\$99,240.50	\$2,552.51	\$2,552.51	\$2,552.51	\$2,552.51	\$96,687.99
<b>27000</b>	<b>Vestuario, Blancos, Prendas de Protección y Art</b>	<b>\$60,560.00</b>	<b>-\$588.00</b>	<b>\$59,972.00</b>	<b>\$4,769.00</b>	<b>\$4,769.00</b>	<b>\$4,769.00</b>	<b>\$4,769.00</b>	<b>\$55,203.00</b>
27100	Vestuario y uniformes	\$60,560.00	-\$637.00	\$59,923.00	\$4,720.00	\$4,720.00	\$4,720.00	\$4,720.00	\$55,203.00



# Sistema para el Desarrollo Integral de la Familia de Quintana Roo QUINTANA ROO

Estado Analítico del Ejercicio del Presupuesto por Capítulo del Gasto Del 01/ene./2022 Al 31/mar./2022

Usr: Bernardino

Rep: rptEstadoAnalíticoPresupuestoEgresos

Fecha y 15/jun./2022

hora de Impresión 01:04 p. m.

U. Administrativa: 1101, 1402, 1403, 1404, 1405, 1406, 1433, 3310, 3311, 3407, 3408, 3409, 3410, 3414, 3419

Ejercicio del Presupuesto		Egresos Aprobado	Ampliaciones / (Reducciones)	Egresos Modificado	Egresos Comprometido	Egresos Devengado	Egresos Ejercido	Pagado	Subejercicio
27101	Vestuarios y Uniformes	\$60,560.00	-\$637.00	\$59,923.00	\$4,720.00	\$4,720.00	\$4,720.00	\$4,720.00	\$55,203.00
27200	Prendas de seguridad y protección personal	\$0.00	\$49.00	\$49.00	\$49.00	\$49.00	\$49.00	\$49.00	\$0.00
27201	Prendas de Seguridad y Protección Personal	\$0.00	\$49.00	\$49.00	\$49.00	\$49.00	\$49.00	\$49.00	\$0.00
<b>29000</b>	<b>Herramientas, Refacciones y Accesorios Menores</b>	<b>\$543,065.94</b>	<b>\$158,166.41</b>	<b>\$701,232.35</b>	<b>\$203,345.93</b>	<b>\$203,345.93</b>	<b>\$183,268.80</b>	<b>\$183,268.80</b>	<b>\$497,886.42</b>
29100	Herramientas menores	\$118,692.98	\$0.00	\$118,692.98	\$2,581.58	\$2,581.58	\$2,581.58	\$2,581.58	\$116,111.40
29101	Herramientas Menores	\$118,692.98	\$0.00	\$118,692.98	\$2,581.58	\$2,581.58	\$2,581.58	\$2,581.58	\$116,111.40
29200	Refacciones y accesorios menores de edificios	\$173,864.94	\$404.49	\$174,269.43	\$6,340.27	\$6,340.27	\$6,340.27	\$6,340.27	\$167,929.16
29201	Refacciones y Accesorios Menores de Edificios	\$173,864.94	\$404.49	\$174,269.43	\$6,340.27	\$6,340.27	\$6,340.27	\$6,340.27	\$167,929.16
29400	Refacciones y accesorios menores de equipo de c	\$36,319.00	\$15,263.00	\$51,582.00	\$15,262.96	\$15,262.96	\$1,291.00	\$1,291.00	\$36,319.04
29401	Refacciones y Accesorios Menores de Equipo de C	\$36,319.00	\$15,263.00	\$51,582.00	\$15,262.96	\$15,262.96	\$1,291.00	\$1,291.00	\$36,319.04
29500	Refacciones y accesorios menores de equipo e ins	\$0.00	\$5,000.00	\$5,000.00	\$0.00	\$0.00	\$0.00	\$0.00	\$5,000.00
29501	Refacciones y Accesorios Menores de Instrumenta	\$0.00	\$5,000.00	\$5,000.00	\$0.00	\$0.00	\$0.00	\$0.00	\$5,000.00
29600	Refacciones y accesorios menores de equipo de tr	\$188,007.96	\$137,183.08	\$325,191.04	\$162,395.08	\$162,395.08	\$156,289.91	\$156,289.91	\$162,795.96
29601	Refacciones y Accesorios Menores de Equipo de T	\$188,007.96	\$137,183.08	\$325,191.04	\$162,395.08	\$162,395.08	\$156,289.91	\$156,289.91	\$162,795.96
29800	Refacciones y accesorios menores de maquinaria	\$26,181.06	\$315.84	\$26,496.90	\$16,766.04	-\$16,766.04	\$16,766.04	\$16,766.04	\$9,730.86
29801	Refacciones y Accesorios Menores de Maquinaria	\$26,181.06	\$315.84	\$26,496.90	\$16,766.04	\$16,766.04	\$16,766.04	\$16,766.04	\$9,730.86
<b>30000</b>	<b>Servicios Generales</b>	<b>\$4,737,744.20</b>	<b>\$1,929,683.94</b>	<b>\$6,667,428.14</b>	<b>\$8,539,087.49</b>	<b>\$8,539,087.49</b>	<b>\$8,215,899.37</b>	<b>\$8,205,459.37</b>	<b>-\$1,871,659.35</b>
<b>31000</b>	<b>Servicios Básicos</b>	<b>\$428,430.12</b>	<b>\$13,978.45</b>	<b>\$442,408.57</b>	<b>\$255,921.39</b>	<b>\$255,921.39</b>	<b>\$235,092.73</b>	<b>\$235,092.73</b>	<b>\$186,487.18</b>
31100	Energía Eléctrica	\$266,000.06	-\$13,961.99	\$252,038.07	\$164,226.57	\$164,226.57	\$164,226.57	\$164,226.57	\$87,811.50
31101	Energía Eléctrica	\$266,000.06	-\$13,961.99	\$252,038.07	\$164,226.57	\$164,226.57	\$164,226.57	\$164,226.57	\$87,811.50
31200	Gas	\$14,436.06	\$6,229.08	\$20,665.14	\$13,951.11	\$13,951.11	\$13,951.11	\$13,951.11	\$6,714.03
31201	Gas	\$14,436.06	\$6,229.08	\$20,665.14	\$13,951.11	\$13,951.11	\$13,951.11	\$13,951.11	\$6,714.03
31300	Agua	\$35,091.06	\$3,483.52	\$38,574.58	\$29,291.60	\$29,291.60	\$8,462.94	\$8,462.94	\$9,282.98
31301	Agua	\$35,091.06	\$3,483.52	\$38,574.58	\$29,291.60	\$29,291.60	\$8,462.94	\$8,462.94	\$9,282.98
31400	Telefonía Tradicional	\$79,129.00	\$13,389.59	\$92,518.59	\$42,376.49	\$42,376.49	\$42,376.49	\$42,376.49	\$50,142.10
31401	Telefonía Tradicional	\$79,129.00	\$13,389.59	\$92,518.59	\$42,376.49	\$42,376.49	\$42,376.49	\$42,376.49	\$50,142.10
31500	Telefonía Celular	\$0.00	\$2,842.00	\$2,842.00	\$2,263.00	\$2,263.00	\$2,263.00	\$2,263.00	\$579.00
31501	Telefonía Celular	\$0.00	\$2,842.00	\$2,842.00	\$2,263.00	\$2,263.00	\$2,263.00	\$2,263.00	\$579.00
31700	Servicios de acceso de internet, redes y procesam	\$1,800.00	\$0.00	\$1,800.00	\$0.00	\$0.00	\$0.00	\$0.00	\$1,800.00
31701	Servicio de Internet y Redes	\$1,800.00	\$0.00	\$1,800.00	\$0.00	\$0.00	\$0.00	\$0.00	\$1,800.00
31800	Servicios postales y telegráficos	\$16,974.00	\$1,996.25	\$18,970.25	\$3,812.62	\$3,812.62	\$3,812.62	\$3,812.62	\$15,157.63
31801	Servicios Postales y Telegráficos	\$16,974.00	\$1,996.25	\$18,970.25	\$3,812.62	\$3,812.62	\$3,812.62	\$3,812.62	\$15,157.63
31900	Servicios integrales y otros servicios	\$14,999.94	\$0.00	\$14,999.94	\$0.00	\$0.00	\$0.00	\$0.00	\$14,999.94
31901	Servicios Integrales y Otros Servicios	\$14,999.94	\$0.00	\$14,999.94	\$0.00	\$0.00	\$0.00	\$0.00	\$14,999.94



# Sistema para el Desarrollo Integral de la Familia de Quintana Roo

## QUINTANA ROO

Estado Analítico del Ejercicio del Presupuesto por Capítulo del Gasto Del 01/ene./2022 Al 31/mar./2022

U. Administrativa: 1101, 1402, 1403, 1404, 1405, 1406, 1433, 3310, 3311, 3407, 3408, 3409, 3410, 3414, 3419

Fecha y 15/jun./2022

Usu: Bernardino

Rep: rptEstadoAnalíticoPresupuestoEgresos

hora de Impresión 01:04 p. m.

Ejercicio del Presupuesto	Egresos Aprobado	Ampliaciones / (Reducciones)	Egresos Modificado	Egresos Comprometido	Egresos Devengado	Egresos Ejercido	Pagado	Subejercicio
<b>32000 Servicios de Arrendamiento</b>	<b>\$454,044.06</b>	<b>\$351,568.98</b>	<b>\$805,613.04</b>	<b>\$683,956.79</b>	<b>\$683,956.79</b>	<b>\$412,648.21</b>	<b>\$412,648.21</b>	<b>\$121,656.25</b>
32200 Arrendamiento de edificios	\$338,694.06	-\$10,945.80	\$327,748.26	\$220,706.32	\$220,706.32	\$76,997.74	\$76,997.74	\$107,041.94
32201 Arrendamiento de Edificios	\$338,694.06	-\$10,945.80	\$327,748.26	\$220,706.32	\$220,706.32	\$76,997.74	\$76,997.74	\$107,041.94
32300 Arrendamiento de mobiliario y equipo de administr.	\$115,350.00	-\$4,940.02	\$110,409.98	\$95,795.67	\$95,795.67	\$95,795.67	\$95,795.67	\$14,614.31
32301 Arrendamiento de Mobiliario y Equipo de Administr	\$115,350.00	-\$4,940.02	\$110,409.98	\$95,795.67	\$95,795.67	\$95,795.67	\$95,795.67	\$14,614.31
32500 Arrendamiento de equipo de transporte	\$0.00	\$127,600.00	\$127,600.00	\$127,600.00	\$127,600.00	\$0.00	\$0.00	\$0.00
32501 Arrendamiento de Equipo de Transporte	\$0.00	\$127,600.00	\$127,600.00	\$127,600.00	\$127,600.00	\$0.00	\$0.00	\$0.00
32700 Arrendamiento de activos intangibles	\$0.00	\$239,854.80	\$239,854.80	\$239,854.80	\$239,854.80	\$239,854.80	\$239,854.80	\$0.00
32701 Arrendamiento de Activos Intangibles	\$0.00	\$239,854.80	\$239,854.80	\$239,854.80	\$239,854.80	\$239,854.80	\$239,854.80	\$0.00
<b>33000 Servicios Profesionales, Científicos, Técnicos y</b>	<b>\$312,602.98</b>	<b>\$649,038.50</b>	<b>\$961,641.48</b>	<b>\$115,560.69</b>	<b>\$115,560.69</b>	<b>\$84,509.81</b>	<b>\$84,509.81</b>	<b>\$846,080.79</b>
33300 Servicios de consultoría administrativa, procesos, l	\$0.00	\$19,981.00	\$19,981.00	\$19,981.00	\$19,981.00	\$19,981.00	\$19,981.00	\$0.00
33301 Servicios de Consultoría Administrativa, Procesos,	\$0.00	\$19,981.00	\$19,981.00	\$19,981.00	\$19,981.00	\$19,981.00	\$19,981.00	\$0.00
33400 Servicios de capacitación	\$4,699.98	\$571,370.00	\$576,069.98	\$0.00	\$0.00	\$0.00	\$0.00	\$576,069.98
33401 Servicios de Capacitación	\$4,699.98	\$571,370.00	\$576,069.98	\$0.00	\$0.00	\$0.00	\$0.00	\$576,069.98
33600 Servicios de apoyo administrativo, traducción, foto	\$133,555.00	\$22,055.00	\$155,610.00	\$61,458.08	\$61,458.08	\$30,407.20	\$30,407.20	\$94,151.92
33601 Servicios de Apoyo Administrativo y Secretarial	\$7,308.00	\$50.00	\$7,358.00	\$50.00	\$50.00	\$50.00	\$50.00	\$7,308.00
33603 Servicios de Elaboración e Impresión de Documen	\$126,247.00	\$22,005.00	\$148,252.00	\$61,408.08	\$61,408.08	\$30,357.20	\$30,357.20	\$86,843.92
33800 Servicios de vigilancia	\$174,348.00	\$0.00	\$174,348.00	\$0.00	\$0.00	\$0.00	\$0.00	\$174,348.00
33801 Servicios de Vigilancia	\$174,348.00	\$0.00	\$174,348.00	\$0.00	\$0.00	\$0.00	\$0.00	\$174,348.00
33900 Servicios profesionales, científicos y técnicos Integ	\$0.00	\$35,632.50	\$35,632.50	\$34,121.61	\$34,121.61	\$34,121.61	\$34,121.61	\$1,510.89
33901 Servicios Profesionales, Científicos y Técnicos Inte	\$0.00	\$35,632.50	\$35,632.50	\$34,121.61	\$34,121.61	\$34,121.61	\$34,121.61	\$1,510.89
<b>34000 Servicios Financieros, Bancarios y Comerciales</b>	<b>\$555,481.04</b>	<b>\$35,954.18</b>	<b>\$591,435.22</b>	<b>\$325,409.57</b>	<b>\$325,409.57</b>	<b>\$325,409.57</b>	<b>\$325,409.57</b>	<b>\$266,025.65</b>
34100 Servicios financieros y bancarios	\$148,259.00	\$17,831.89	\$166,090.89	\$95,126.85	\$95,126.85	\$95,126.85	\$95,126.85	\$70,964.04
34101 Servicios Financieros y Bancarios	\$148,259.00	\$17,831.89	\$166,090.89	\$95,126.85	\$95,126.85	\$95,126.85	\$95,126.85	\$70,964.04
34500 Seguro de bienes patrimoniales	\$0.00	\$30,093.75	\$30,093.75	\$30,093.75	\$30,093.75	\$30,093.75	\$30,093.75	\$0.00
34501 Seguro de Bienes Patrimoniales	\$0.00	\$30,093.75	\$30,093.75	\$30,093.75	\$30,093.75	\$30,093.75	\$30,093.75	\$0.00
34700 Fletes y maniobras	\$357,664.98	-\$11,771.46	\$345,893.52	\$176,950.00	\$176,950.00	\$176,950.00	\$176,950.00	\$168,943.52
34701 Fletes y Maniobras	\$357,664.98	-\$11,771.46	\$345,893.52	\$176,950.00	\$176,950.00	\$176,950.00	\$176,950.00	\$168,943.52
34800 Comisiones por ventas	\$49,557.06	-\$200.00	\$49,357.06	\$23,238.97	\$23,238.97	\$23,238.97	\$23,238.97	\$26,118.09
34801 Comisiones por Ventas	\$49,557.06	-\$200.00	\$49,357.06	\$23,238.97	\$23,238.97	\$23,238.97	\$23,238.97	\$26,118.09
<b>35000 Servicios de Instalación, Reparación, Mantenimi</b>	<b>\$360,133.92</b>	<b>\$1,078,993.15</b>	<b>\$1,439,127.07</b>	<b>\$1,052,942.13</b>	<b>\$1,052,942.13</b>	<b>\$1,052,942.13</b>	<b>\$1,052,942.13</b>	<b>\$386,184.94</b>
35100 Conservación y mantenimiento menor de inmueble	\$50,546.94	-\$400.00	\$50,146.94	\$0.00	\$0.00	\$0.00	\$0.00	\$50,146.94
35101 Conservación y Mantenimiento Menor de Inmueble	\$50,546.94	-\$400.00	\$50,146.94	\$0.00	\$0.00	\$0.00	\$0.00	\$50,146.94
35300 Instalación, reparación y mantenimiento de equipo	\$2,700.00	\$0.00	\$2,700.00	\$0.00	\$0.00	\$0.00	\$0.00	\$2,700.00





# Sistema para el Desarrollo Integral de la Familia de Quintana Roo QUINTANA ROO

Estado Analítico del Ejercicio del Presupuesto por Capítulo del Gasto Del 01/ene./2022 Al 31/mar./2022

Usu: Bernardino

Rep: rptEstadoAnalíticoPresupuestoEgresos

U. Administrativa: 1101, 1402, 1403, 1404, 1405, 1406, 1433, 3310, 3311, 3407, 3408, 3409, 3410, 3414, 3419

Fecha y 15/jun./2022

hora de Impresión 01:04 p. m.

Ejercicio del Presupuesto		Egresos Aprobado	Ampliaciones / (Reducciones)	Egresos Modificado	Egresos Comprometido	Egresos Devengado	Egresos Ejercido	Pagado	Subejercicio
35301	Instalación, Reparación y Mantenimiento de Equip	\$2,700.00	\$0.00	\$2,700.00	\$0.00	\$0.00	\$0.00	\$0.00	\$2,700.00
35400	Instalación, reparación y mantenimiento de equipo	\$0.00	\$1,099,697.08	\$1,099,697.08	\$983,098.15	\$983,098.15	\$983,098.15	\$983,098.15	\$116,598.93
35401	Instalación, Reparación y Mantenimiento de Equip	\$0.00	\$1,099,697.08	\$1,099,697.08	\$983,098.15	\$983,098.15	\$983,098.15	\$983,098.15	\$116,598.93
35500	Reparación y mantenimiento de equipo de transpo	\$219,999.00	-\$70,903.93	\$149,095.07	\$60,999.98	\$60,999.98	\$60,999.98	\$60,999.98	\$88,095.09
35501	Reparación y Mantenimiento de Equipo de Transpr	\$219,999.00	-\$70,903.93	\$149,095.07	\$60,999.98	\$60,999.98	\$60,999.98	\$60,999.98	\$88,095.09
35700	Instalación, reparación y mantenimiento de maquir	\$0.00	\$50,600.00	\$50,600.00	\$600.00	\$600.00	\$600.00	\$600.00	\$50,000.00
35701	Instalación, Reparación y Mantenimiento de Maquí	\$0.00	\$50,600.00	\$50,600.00	\$600.00	\$600.00	\$600.00	\$600.00	\$50,000.00
35800	Servicios de limpieza y manejo de desechos	\$81,811.98	\$0.00	\$81,811.98	\$4,000.00	\$4,000.00	\$4,000.00	\$4,000.00	\$77,811.98
35801	Servicios de Limpieza y Manejo de Desechos	\$81,811.98	\$0.00	\$81,811.98	\$4,000.00	\$4,000.00	\$4,000.00	\$4,000.00	\$77,811.98
35900	Servicios de jardinería y fumigación	\$5,076.00	\$0.00	\$5,076.00	\$4,244.00	\$4,244.00	\$4,244.00	\$4,244.00	\$832.00
35901	Servicios de Jardinería y Fumigación	\$5,076.00	\$0.00	\$5,076.00	\$4,244.00	\$4,244.00	\$4,244.00	\$4,244.00	\$832.00
<b>36000</b>	<b>Servicios de Comunicación Social y Publicidad</b>	<b>\$0.00</b>	<b>\$43,555.00</b>	<b>\$43,555.00</b>	<b>\$43,555.00</b>	<b>\$43,555.00</b>	<b>\$43,555.00</b>	<b>\$43,555.00</b>	<b>\$0.00</b>
36100	Difusión por radio, televisión y otros medios de me	\$0.00	\$43,555.00	\$43,555.00	\$43,555.00	\$43,555.00	\$43,555.00	\$43,555.00	\$0.00
36103	Difusión de Programas y Actividades Gubernamen	\$0.00	\$43,555.00	\$43,555.00	\$43,555.00	\$43,555.00	\$43,555.00	\$43,555.00	\$0.00
<b>37000</b>	<b>Servicios de Traslado y Viáticos</b>	<b>\$472,305.00</b>	<b>\$83,116.00</b>	<b>\$555,421.00</b>	<b>\$205,839.70</b>	<b>\$205,839.70</b>	<b>\$205,839.70</b>	<b>\$205,839.70</b>	<b>\$349,581.30</b>
37100	Pasajes aéreos	\$50,006.00	\$1,609.00	\$51,615.00	\$6,267.65	\$6,267.65	\$6,267.65	\$6,267.65	\$45,347.35
37101	Pasajes Aéreos Nacionales	\$50,006.00	\$1,609.00	\$51,615.00	\$6,267.65	\$6,267.65	\$6,267.65	\$6,267.65	\$45,347.35
37200	Pasajes terrestres	\$76,080.00	-\$48,187.05	\$27,892.95	\$503.00	\$503.00	\$503.00	\$503.00	\$27,389.95
37201	Pasajes Terrestres Nacionales	\$76,080.00	-\$48,187.05	\$27,892.95	\$503.00	\$503.00	\$503.00	\$503.00	\$27,389.95
37300	Pasajes marítimos, lacustres y fluviales	\$17,499.00	\$0.00	\$17,499.00	\$0.00	\$0.00	\$0.00	\$0.00	\$17,499.00
37301	Pasajes Marítimos, Lacustres y Fluviales Nacional	\$17,499.00	\$0.00	\$17,499.00	\$0.00	\$0.00	\$0.00	\$0.00	\$17,499.00
37500	Viáticos en el país	\$328,720.00	\$124,635.00	\$453,355.00	\$194,010.00	\$194,010.00	\$194,010.00	\$194,010.00	\$259,345.00
37501	Viáticos en el País	\$328,720.00	\$124,635.00	\$453,355.00	\$194,010.00	\$194,010.00	\$194,010.00	\$194,010.00	\$259,345.00
37900	Otros servicios de traslado y hospedaje	\$0.00	\$5,059.05	\$5,059.05	\$5,059.05	\$5,059.05	\$5,059.05	\$5,059.05	\$0.00
37901	Otros Servicios de Traslado y Hospedaje	\$0.00	\$5,059.05	\$5,059.05	\$5,059.05	\$5,059.05	\$5,059.05	\$5,059.05	\$0.00
<b>38000</b>	<b>Servicios Oficiales</b>	<b>\$412,423.00</b>	<b>-\$160,892.88</b>	<b>\$251,530.12</b>	<b>\$4,757,960.12</b>	<b>\$4,757,960.12</b>	<b>\$4,757,960.12</b>	<b>\$4,747,520.12</b>	<b>-\$4,506,430.00</b>
38200	Gastos de orden social y cultural	\$400,000.00	-\$160,892.88	\$239,107.12	\$4,757,960.12	\$4,757,960.12	\$4,757,960.12	\$4,747,520.12	-\$4,518,853.00
38201	Gastos de Orden Social y Cultural	\$400,000.00	-\$160,892.88	\$239,107.12	\$4,757,960.12	\$4,757,960.12	\$4,757,960.12	\$4,747,520.12	-\$4,518,853.00
38500	Gastos de representación	\$12,423.00	\$0.00	\$12,423.00	\$0.00	\$0.00	\$0.00	\$0.00	\$12,423.00
38501	Gastos de Representación	\$12,423.00	\$0.00	\$12,423.00	\$0.00	\$0.00	\$0.00	\$0.00	\$12,423.00
<b>39000</b>	<b>Otros Servicios Generales</b>	<b>\$1,742,324.08</b>	<b>-\$165,627.44</b>	<b>\$1,576,696.64</b>	<b>\$1,097,942.10</b>	<b>\$1,097,942.10</b>	<b>\$1,097,942.10</b>	<b>\$1,097,942.10</b>	<b>\$478,754.54</b>
39200	Impuestos y derechos	\$1,359,558.06	-\$241,237.68	\$1,118,320.38	\$729,365.08	\$729,365.08	\$729,365.08	\$729,365.08	\$388,955.30
39201	Impuestos y Derechos	\$1,359,558.06	-\$241,237.68	\$1,118,320.38	\$729,365.08	\$729,365.08	\$729,365.08	\$729,365.08	\$388,955.30
39600	Otros gastos por responsabilidades	\$0.00	\$7.00	\$7.00	\$7.00	\$7.00	\$7.00	\$7.00	\$0.00



**Sistema para el Desarrollo Integral de la Familia de Quintana Roo**  
**QUINTANA ROO**

**Estado Analítico del Ejercicio del Presupuesto por Capítulo del Gasto Del 01/ene./2022 Al 31/mar./2022**

Usr: Bernardino

Rep: rptEstadoAnalíticoPresupuestoEgresos

U. Administrativa: 1101, 1402, 1403, 1404, 1405, 1406, 1433, 3310, 3311, 3407, 3408, 3409, 3410, 3414, 3419

Fecha y 15/jun./2022

hora de Impresión 01:04 p. m.

Ejercicio del Presupuesto		Egresos Aprobado	Ampliaciones / (Reducciones)	Egresos Modificado	Egresos Comprometido	Egresos Devengado	Egresos Ejercido	Pagado	Subejercicio
39601	Otros Gastos por Responsabilidades	\$0.00	\$7.00	\$7.00	\$7.00	\$7.00	\$7.00	\$7.00	\$0.00
39800	Impuesto sobre nóminas y otros que se deriven de	\$368,830.00	\$75,603.24	\$444,433.24	\$368,570.02	\$368,570.02	\$368,570.02	\$368,570.02	\$75,863.22
39801	Impuesto Sobre Nóminas (3%)	\$368,830.00	\$75,603.24	\$444,433.24	\$368,570.02	\$368,570.02	\$368,570.02	\$368,570.02	\$75,863.22
39900	Otros servicios generales	\$13,936.02	\$0.00	\$13,936.02	\$0.00	\$0.00	\$0.00	\$0.00	\$13,936.02
39901	Otros Servicios Generales	\$13,936.02	\$0.00	\$13,936.02	\$0.00	\$0.00	\$0.00	\$0.00	\$13,936.02
<b>40000</b>	<b>Transferencias, Asignaciones, Subsidios y</b>	<b>\$6,201,770.00</b>	<b>\$476,135.00</b>	<b>\$6,677,905.00</b>	<b>\$610,021.00</b>	<b>\$610,021.00</b>	<b>\$610,021.00</b>	<b>\$610,021.00</b>	<b>\$6,067,884.00</b>
<b>44000</b>	<b>Ayudas Sociales</b>	<b>\$5,550,000.00</b>	<b>\$426,135.00</b>	<b>\$5,976,135.00</b>	<b>\$610,021.00</b>	<b>\$610,021.00</b>	<b>\$610,021.00</b>	<b>\$610,021.00</b>	<b>\$5,366,114.00</b>
44100	Ayudas Sociales a Personas	\$5,550,000.00	\$426,135.00	\$5,976,135.00	\$610,021.00	\$610,021.00	\$610,021.00	\$610,021.00	\$5,366,114.00
44101	Ayudas Sociales a Personas	\$5,550,000.00	\$426,135.00	\$5,976,135.00	\$610,021.00	\$610,021.00	\$610,021.00	\$610,021.00	\$5,366,114.00
<b>48000</b>	<b>Donativos</b>	<b>\$651,770.00</b>	<b>\$50,000.00</b>	<b>\$701,770.00</b>	<b>\$0.00</b>	<b>\$0.00</b>	<b>\$0.00</b>	<b>\$0.00</b>	<b>\$701,770.00</b>
48100	Donativos a instituciones sin fines de lucro	\$651,770.00	\$50,000.00	\$701,770.00	\$0.00	\$0.00	\$0.00	\$0.00	\$701,770.00
48101	Donativos a Instituciones sin Fines de Lucro	\$651,770.00	\$50,000.00	\$701,770.00	\$0.00	\$0.00	\$0.00	\$0.00	\$701,770.00
<b>50000</b>	<b>Bienes Muebles, Inmuebles e Intangibles</b>	<b>\$3,200,000.00</b>	<b>\$755,500.00</b>	<b>\$3,955,500.00</b>	<b>\$0.00</b>	<b>\$0.00</b>	<b>\$0.00</b>	<b>\$0.00</b>	<b>\$3,955,500.00</b>
<b>52000</b>	<b>Mobiliario y Equipo Educativo y Recreativo</b>	<b>\$0.00</b>	<b>\$50,000.00</b>	<b>\$50,000.00</b>	<b>\$0.00</b>	<b>\$0.00</b>	<b>\$0.00</b>	<b>\$0.00</b>	<b>\$50,000.00</b>
52900	Otro mobiliario y equipo educativo y recreativo	\$0.00	\$50,000.00	\$50,000.00	\$0.00	\$0.00	\$0.00	\$0.00	\$50,000.00
52902	Otro Mobiliario y Equipo Recreativo	\$0.00	\$50,000.00	\$50,000.00	\$0.00	\$0.00	\$0.00	\$0.00	\$50,000.00
<b>53000</b>	<b>Equipo e Instrumental Médico y de Laboratorio</b>	<b>\$0.00</b>	<b>\$455,500.00</b>	<b>\$455,500.00</b>	<b>\$0.00</b>	<b>\$0.00</b>	<b>\$0.00</b>	<b>\$0.00</b>	<b>\$455,500.00</b>
53100	Equipo médico y de laboratorio	\$0.00	\$455,500.00	\$455,500.00	\$0.00	\$0.00	\$0.00	\$0.00	\$455,500.00
53102	Refacciones y Accesorios Mayores para Equipo M	\$0.00	\$455,500.00	\$455,500.00	\$0.00	\$0.00	\$0.00	\$0.00	\$455,500.00
<b>56000</b>	<b>Maquinaria, Otros Equipos y Herramientas</b>	<b>\$1,700,000.00</b>	<b>\$250,000.00</b>	<b>\$1,950,000.00</b>	<b>\$0.00</b>	<b>\$0.00</b>	<b>\$0.00</b>	<b>\$0.00</b>	<b>\$1,950,000.00</b>
56200	Maquinaria y equipo industrial	\$1,700,000.00	\$0.00	\$1,700,000.00	\$0.00	\$0.00	\$0.00	\$0.00	\$1,700,000.00
56201	Maquinaria y Equipo Industrial	\$1,700,000.00	\$0.00	\$1,700,000.00	\$0.00	\$0.00	\$0.00	\$0.00	\$1,700,000.00
56400	Sistemas de aire acondicionado, calefacción y de r	\$0.00	\$250,000.00	\$250,000.00	\$0.00	\$0.00	\$0.00	\$0.00	\$250,000.00
56401	Sistemas de Aire Acondicionado, Calefacción y de	\$0.00	\$250,000.00	\$250,000.00	\$0.00	\$0.00	\$0.00	\$0.00	\$250,000.00
<b>59000</b>	<b>Activos Intangibles</b>	<b>\$1,500,000.00</b>	<b>\$0.00</b>	<b>\$1,500,000.00</b>	<b>\$0.00</b>	<b>\$0.00</b>	<b>\$0.00</b>	<b>\$0.00</b>	<b>\$1,500,000.00</b>
59100	Software	\$1,500,000.00	\$0.00	\$1,500,000.00	\$0.00	\$0.00	\$0.00	\$0.00	\$1,500,000.00
59101	Software	\$1,500,000.00	\$0.00	\$1,500,000.00	\$0.00	\$0.00	\$0.00	\$0.00	\$1,500,000.00
<b>Total</b>		<b>\$55,341,423.00</b>	<b>\$5,813,359.56</b>	<b>\$61,154,782.56</b>	<b>\$39,178,180.79</b>	<b>\$39,178,180.79</b>	<b>\$38,823,770.40</b>	<b>\$38,813,330.39</b>	<b>\$21,976,601....</b>

ELABORÓ

**BERNARDINO PAT CHE**  
JEFE DE DEPARTAMENTO DE CONTROL  
PRESUPUESTAL

REVISÓ

**MARÍA DE LA LUZ RAMÍREZ LIZAMA**  
ENCARGADA DE LA SUBDIRECCIÓN  
GENERAL ADMINISTRATIVA

AUTORIZÓ

**MARÍA ELBA ELIZABETH CARRANZA AGUIRRE**  
DIRECTORA GENERAL



# Sistema para el Desarrollo Integral de la Familia de Quintana Roo QUINTANA ROO

Estado Analítico del Ejercicio del Presupuesto por Capítulo del Gasto Del 01/ene./2022 Al 31/mar./2022

Usu: Bernardino

Rep: rptEstadoAnalíticoPresupuestoEgresos

Fecha y 15/jun./2022

hora de Impresión 02:10 p. m.

Ejercicio del Presupuesto	Egresos Aprobado	Ampliaciones / (Reducciones)	Egresos Modificado	Egresos Comprometido	Egresos Devengado	Egresos Ejercido	Pagado	Subejercicio
<b>10000 Servicios Personales</b>	<b>\$59,190,014.00</b>	<b>\$2,419,358.00</b>	<b>\$61,609,372.00</b>	<b>\$55,334,548.07</b>	<b>\$55,334,548.07</b>	<b>\$55,334,548.07</b>	<b>\$55,334,548.07</b>	<b>\$6,274,823.93</b>
<b>11000 Remuneraciones al Personal de Carácter Perma</b>	<b>\$25,645,354.00</b>	<b>\$184,600.55</b>	<b>\$25,829,954.55</b>	<b>\$23,804,035.66</b>	<b>\$23,804,035.66</b>	<b>\$23,804,035.66</b>	<b>\$23,804,035.66</b>	<b>\$2,025,918.89</b>
11300 Sueldos Base al Personal Permanente	\$25,645,354.00	\$184,600.55	\$25,829,954.55	\$23,804,035.66	\$23,804,035.66	\$23,804,035.66	\$23,804,035.66	\$2,025,918.89
11301 Sueldos Base al Personal de Confianza	\$20,028,395.00	-\$548.32	\$20,027,846.68	\$18,834,527.85	\$18,834,527.85	\$18,834,527.85	\$18,834,527.85	\$1,193,318.83
11302 Sueldos al Personal de Base	\$4,956,869.00	-\$103,271.48	\$4,853,597.52	\$4,098,809.14	\$4,098,809.14	\$4,098,809.14	\$4,098,809.14	\$754,788.38
11303 Vida Cara	\$660,090.00	\$288,420.35	\$948,510.35	\$870,698.67	\$870,698.67	\$870,698.67	\$870,698.67	\$77,811.68
<b>12000 Remuneraciones al Personal de Carácter Transit</b>	<b>\$2,112,441.00</b>	<b>\$1,325,383.00</b>	<b>\$3,437,824.00</b>	<b>\$2,332,100.92</b>	<b>\$2,332,100.92</b>	<b>\$2,332,100.92</b>	<b>\$2,332,100.92</b>	<b>\$1,105,723.08</b>
12100 Honorarios Asimilables a Salarios	\$2,112,441.00	\$1,325,383.00	\$3,437,824.00	\$2,332,100.92	\$2,332,100.92	\$2,332,100.92	\$2,332,100.92	\$1,105,723.08
12101 Honorarios Asimilables a Salarios	\$2,112,441.00	\$1,325,383.00	\$3,437,824.00	\$2,332,100.92	\$2,332,100.92	\$2,332,100.92	\$2,332,100.92	\$1,105,723.08
<b>13000 Remuneraciones Adicionales y Especiales</b>	<b>\$10,278,922.00</b>	<b>\$36,786.95</b>	<b>\$10,315,708.95</b>	<b>\$9,947,435.55</b>	<b>\$9,947,435.55</b>	<b>\$9,947,435.55</b>	<b>\$9,947,435.55</b>	<b>\$368,273.40</b>
13100 Primas por Años de Servicios Efectivos Prestados	\$1,545,690.00	\$241,062.69	\$1,786,752.69	\$1,933,100.13	\$1,933,100.13	\$1,933,100.13	\$1,933,100.13	-\$146,347.44
13101 Prima Quinquenal	\$1,545,690.00	\$660.00	\$1,546,350.00	\$1,328,967.34	\$1,328,967.34	\$1,328,967.34	\$1,328,967.34	\$217,382.66
13102 Prima de Antigüedad	\$0.00	\$240,402.69	\$240,402.69	\$597,132.79	\$597,132.79	\$597,132.79	\$597,132.79	-\$356,730.10
13103 Estímulo por Años de Servicio	\$0.00	\$0.00	\$0.00	\$7,000.00	\$7,000.00	\$7,000.00	\$7,000.00	-\$7,000.00
13200 Primas de Vacaciones, Dominical y Gratificación d	\$0.00	\$36,679.34	\$36,679.34	\$149,531.22	\$149,531.22	\$149,531.22	\$149,531.22	-\$112,851.88
13201 Prestaciones de Fin de Año en Efectivo	\$0.00	\$0.00	\$0.00	\$68,389.75	\$68,389.75	\$68,389.75	\$68,389.75	-\$68,389.75
13202 Prima Vacacional	\$0.00	\$0.00	\$0.00	\$64,369.25	\$64,369.25	\$64,369.25	\$64,369.25	-\$64,369.25
13203 Prima Dominical	\$0.00	\$36,679.34	\$36,679.34	\$16,772.22	\$16,772.22	\$16,772.22	\$16,772.22	\$19,907.12
13400 Compensaciones	\$8,733,232.00	-\$240,955.08	\$8,492,276.92	\$7,864,804.20	\$7,864,804.20	\$7,864,804.20	\$7,864,804.20	\$627,472.72
13401 Compensación por Servicios al Personal de Base	\$954,106.00	\$4,290.00	\$958,396.00	\$749,540.70	\$749,540.70	\$749,540.70	\$749,540.70	\$208,855.30
13402 Compensación por Servicios al Personal de Confie	\$7,492,720.00	-\$245,245.08	\$7,247,474.92	\$6,805,097.60	\$6,805,097.60	\$6,805,097.60	\$6,805,097.60	\$442,377.32
13404 Compensación por Trabajos Especiales	\$286,406.00	\$0.00	\$286,406.00	\$310,165.90	\$310,165.90	\$310,165.90	\$310,165.90	-\$23,759.90
<b>14000 Seguridad Social</b>	<b>\$5,709,329.00</b>	<b>\$103,500.00</b>	<b>\$5,812,829.00</b>	<b>\$5,088,834.14</b>	<b>\$5,088,834.14</b>	<b>\$5,088,834.14</b>	<b>\$5,088,834.14</b>	<b>\$723,994.86</b>
14100 Aportaciones de Seguridad Social	\$2,686,309.00	\$51,222.00	\$2,737,531.00	\$3,221,809.56	\$3,221,809.56	\$3,221,809.56	\$3,221,809.56	-\$484,278.56
14101 Aportaciones al ISSSTE	\$2,686,309.00	\$51,222.00	\$2,737,531.00	\$3,221,809.56	\$3,221,809.56	\$3,221,809.56	\$3,221,809.56	-\$484,278.56
14200 Aportaciones a Fondos de Vivienda	\$1,347,243.00	\$25,689.00	\$1,372,932.00	\$1,275,916.37	\$1,275,916.37	\$1,275,916.37	\$1,275,916.37	\$97,015.63
14201 Cuotas al FOVISSSTE	\$1,347,243.00	\$25,689.00	\$1,372,932.00	\$1,275,916.37	\$1,275,916.37	\$1,275,916.37	\$1,275,916.37	\$97,015.63
14300 Aportaciones al Sistema para el Retiro	\$1,675,777.00	\$26,589.00	\$1,702,366.00	\$591,108.21	\$591,108.21	\$591,108.21	\$591,108.21	\$1,111,257.79
14301 Sistema de Ahorra para el Retiro	\$1,394,417.00	\$26,589.00	\$1,421,006.00	\$510,366.49	\$510,366.49	\$510,366.49	\$510,366.49	\$910,639.51
14302 Aportaciones Adicionales por Concepto de Ahorro	\$281,360.00	\$0.00	\$281,360.00	\$80,741.72	\$80,741.72	\$80,741.72	\$80,741.72	\$200,618.28
<b>15000 Otras Prestaciones Sociales y Económicas</b>	<b>\$11,877,477.00</b>	<b>\$795,669.00</b>	<b>\$12,673,146.00</b>	<b>\$10,303,124.56</b>	<b>\$10,303,124.56</b>	<b>\$10,303,124.56</b>	<b>\$10,303,124.56</b>	<b>\$2,370,021.44</b>
15100 Cuotas para el Fondo de Ahorro y Fondo de Traba	\$1,246,982.00	\$25,689.00	\$1,272,671.00	\$1,150,397.78	\$1,150,397.78	\$1,150,397.78	\$1,150,397.78	\$122,273.22
15101 Cuotas para el Fondo de Ahorro y Fondo de Traba	\$1,246,982.00	\$25,689.00	\$1,272,671.00	\$1,150,397.78	\$1,150,397.78	\$1,150,397.78	\$1,150,397.78	\$122,273.22
15400 Prestaciones Contractuales	\$9,645,389.00	\$557,270.00	\$10,202,659.00	\$8,518,264.65	\$8,518,264.65	\$8,518,264.65	\$8,518,264.65	\$1,684,394.35



# Sistema para el Desarrollo Integral de la Familia de Quintana Roo

## QUINTANA ROO

Estado Analítico del Ejercicio del Presupuesto por Capítulo del Gasto Del 01/ene./2022 Al 31/mar./2022

Usu: Bernardino

Rep: rptEstadoAnalíticoPresupuestoEgresos

Fecha y 15/jun./2022

hora de Impresión 02:10 p. m.

Ejercicio del Presupuesto		Egresos Aprobado	Ampliaciones / (Reducciones)	Egresos Modificado	Egresos Comprometido	Egresos Devengado	Egresos Ejercido	Pagado	Subejercicio
15401	Canasta Básica, Ayuda para Despensa y Riesgo p	\$3,081,240.00	\$70,470.00	\$3,151,710.00	\$2,840,481.01	\$2,840,481.01	\$2,840,481.01	\$2,840,481.01	\$311,228.99
15402	Ayuda para Renta y Apoyo de Vivienda	\$4,155,162.00	\$73,950.00	\$4,229,112.00	\$3,858,932.81	\$3,858,932.81	\$3,858,932.81	\$3,858,932.81	\$370,179.19
15403	Ayuda para Transporte	\$1,177,950.00	\$15,600.00	\$1,193,550.00	\$1,046,300.83	\$1,046,300.83	\$1,046,300.83	\$1,046,300.83	\$147,249.17
15404	Onomástico, Día del Padre y Madre	\$0.00	\$0.00	\$0.00	\$257,700.00	\$257,700.00	\$257,700.00	\$257,700.00	-\$257,700.00
15405	Prestaciones Contractuales en Efectivo	\$0.00	\$391,650.00	\$391,650.00	\$391,650.00	\$391,650.00	\$391,650.00	\$391,650.00	\$0.00
15408	Prestaciones por Conceptos de Salud	\$338,800.00	\$5,600.00	\$344,400.00	\$123,200.00	\$123,200.00	\$123,200.00	\$123,200.00	\$221,200.00
15411	Onomástico	\$294,900.00	\$0.00	\$294,900.00	\$0.00	\$0.00	\$0.00	\$0.00	\$294,900.00
15412	Apoyo Escolar a Hijos de Trabajadores	\$597,337.00	\$0.00	\$597,337.00	\$0.00	\$0.00	\$0.00	\$0.00	\$597,337.00
15900	Otras Prestaciones Sociales y Económicas	\$985,106.00	\$212,710.00	\$1,197,816.00	\$634,462.13	\$634,462.13	\$634,462.13	\$634,462.13	\$563,353.87
15901	Días Económicos	\$713,446.00	\$0.00	\$713,446.00	\$428,449.80	\$428,449.80	\$428,449.80	\$428,449.80	\$284,996.20
15902	Pagos por Defunción	\$271,660.00	\$121,500.00	\$393,160.00	\$205,050.00	\$205,050.00	\$205,050.00	\$205,050.00	\$188,110.00
15903	Otras Prestaciones Económicas y Sociales	\$0.00	\$91,210.00	\$91,210.00	\$962.33	\$962.33	\$962.33	\$962.33	\$90,247.67
<b>17000</b>	<b>Pago de Estímulos a Servidores Públicos</b>	<b>\$3,566,491.00</b>	<b>-\$26,581.50</b>	<b>\$3,539,909.50</b>	<b>\$3,859,017.24</b>	<b>\$3,859,017.24</b>	<b>\$3,859,017.24</b>	<b>\$3,859,017.24</b>	<b>-\$319,107.74</b>
17100	Estímulos	\$3,566,491.00	-\$26,581.50	\$3,539,909.50	\$3,859,017.24	\$3,859,017.24	\$3,859,017.24	\$3,859,017.24	-\$319,107.74
17101	Estímulos por Productividad	\$2,377,551.00	-\$26,581.50	\$2,350,969.50	\$2,683,576.69	\$2,683,576.69	\$2,683,576.69	\$2,683,576.69	-\$332,607.19
17102	Estímulos por Puntualidad y Asistencia Mensual	\$1,188,940.00	\$0.00	\$1,188,940.00	\$1,175,440.55	\$1,175,440.55	\$1,175,440.55	\$1,175,440.55	\$13,499.45
<b>20000</b>	<b>Materiales y Suministros</b>	<b>\$32,129,586.80</b>	<b>\$782,406.00</b>	<b>\$32,911,992.80</b>	<b>\$18,436,047.46</b>	<b>\$18,436,047.46</b>	<b>\$18,346,148.42</b>	<b>\$18,346,148.42</b>	<b>\$14,475,945.34</b>
<b>21000</b>	<b>Materiales de Administración, Emisión de Docur</b>	<b>\$971,466.92</b>	<b>\$31,359.84</b>	<b>\$1,002,826.76</b>	<b>\$75,669.95</b>	<b>\$75,669.95</b>	<b>\$71,784.89</b>	<b>\$71,784.89</b>	<b>\$927,156.81</b>
21100	Materiales, Útiles y Equipos Menores de Oficina	\$380,294.98	\$15,819.73	\$396,114.71	\$29,695.67	\$29,695.67	\$29,695.67	\$29,695.67	\$366,419.04
21101	Papelaría y Consumibles de Oficina	\$295,006.00	\$6,570.40	\$301,576.40	\$15,722.28	\$15,722.28	\$15,722.28	\$15,722.28	\$285,854.12
21102	Útiles, Artículos y Herramientas Menores de Oficina	\$85,288.98	\$9,249.33	\$94,538.31	\$13,973.39	\$13,973.39	\$13,973.39	\$13,973.39	\$80,564.92
21200	Materiales y Útiles de Impresión y Reproducción	\$272,169.00	\$277.18	\$272,446.18	\$2,483.29	\$2,483.29	\$2,483.29	\$2,483.29	\$269,962.89
21201	Materiales y Útiles de Impresión y Reproducción	\$272,169.00	\$277.18	\$272,446.18	\$2,483.29	\$2,483.29	\$2,483.29	\$2,483.29	\$269,962.89
21400	Materiales, Útiles y Equipos Menores de Tecnología	\$45,000.00	\$18,513.41	\$63,513.41	\$18,512.47	\$18,512.47	\$14,627.41	\$14,627.41	\$45,000.94
21401	Material de Limpieza y Mantenimiento e Insumos c	\$30,000.00	\$17,877.41	\$47,877.41	\$17,876.47	\$17,876.47	\$13,991.41	\$13,991.41	\$30,000.94
21402	Útiles y Equipos Menores de Tecnología de la Info	\$15,000.00	\$636.00	\$15,636.00	\$636.00	\$636.00	\$636.00	\$636.00	\$15,000.00
21500	Material Impreso e Información Digital	\$0.00	\$200.00	\$200.00	\$200.00	\$200.00	\$200.00	\$200.00	\$0.00
21501	Publicaciones Impresas	\$0.00	\$200.00	\$200.00	\$200.00	\$200.00	\$200.00	\$200.00	\$0.00
21600	Material de Limpieza	\$274,002.94	-\$3,896.18	\$270,106.76	\$24,332.82	\$24,332.82	\$24,332.82	\$24,332.82	\$245,773.94
21601	Material de Limpieza	\$274,002.94	-\$3,896.18	\$270,106.76	\$24,332.82	\$24,332.82	\$24,332.82	\$24,332.82	\$245,773.94
21700	Materiales y Útiles de Enseñanza	\$0.00	\$445.70	\$445.70	\$445.70	\$445.70	\$445.70	\$445.70	\$0.00
21701	Material y Útiles de Enseñanza	\$0.00	\$445.70	\$445.70	\$445.70	\$445.70	\$445.70	\$445.70	\$0.00
<b>22000</b>	<b>Alimentos y Utensilios</b>	<b>\$4,821,051.06</b>	<b>\$528,251.25</b>	<b>\$5,349,302.31</b>	<b>\$2,152,668.85</b>	<b>\$2,152,668.85</b>	<b>\$2,099,045.96</b>	<b>\$2,099,045.96</b>	<b>\$3,196,633.46</b>
22100	Productos alimenticios para personas	\$4,813,051.00	\$465,595.15	\$5,278,646.15	\$2,149,271.81	\$2,149,271.81	\$2,095,648.92	\$2,095,648.92	\$3,129,374.34



# Sistema para el Desarrollo Integral de la Familia de Quintana Roo

## QUINTANA ROO

Estado Analítico del Ejercicio del Presupuesto por Capítulo del Gasto Del 01/ene./2022 Al 31/mar./2022

Usr: Bernardino

Rep: rptEstadoAnalíticoPresupuestoEgresos

Fecha y 15/Jun./2022

hora de Impresión 02:10 p. m.

Ejercicio del Presupuesto		Egresos Aprobado	Ampliaciones / (Reducciones)	Egresos Modificado	Egresos Comprometido	Egresos Devengado	Egresos Ejercido	Pagado	Subejercicio
22101	Alimentos para el Personal Institucional	\$205,263.00	-\$7,108.25	\$198,154.75	\$32,661.55	\$32,661.55	\$24,786.65	\$24,786.65	\$165,493.20
22104	Alimentación de Personas por el Desarrollo de Otr	\$4,607,788.00	\$472,703.40	\$5,080,491.40	\$2,116,610.26	\$2,116,610.26	\$2,070,862.27	\$2,070,862.27	\$2,963,881.14
22300	Utensilios para el servicio de alimentación	\$8,000.06	\$62,656.10	\$70,656.16	\$3,397.04	\$3,397.04	\$3,397.04	\$3,397.04	\$67,259.12
22301	Utensilios, Materiales y Equipos Menores para el S	\$8,000.06	\$62,656.10	\$70,656.16	\$3,397.04	\$3,397.04	\$3,397.04	\$3,397.04	\$67,259.12
<b>23000</b>	<b>Materias Primas y Materiales de Producción y Cr</b>	<b>\$22,660,873.82</b>	<b>-\$914,844.00</b>	<b>\$21,746,029.82</b>	<b>\$14,014,913.84</b>	<b>\$14,014,913.84</b>	<b>\$14,014,913.84</b>	<b>\$14,014,913.84</b>	<b>\$7,731,115.98</b>
23100	Productos alimenticios, agropecuarios y forestales	\$0.00	\$334,021.00	\$334,021.00	\$0.00	\$0.00	\$0.00	\$0.00	\$334,021.00
23101	Productos Alimenticios, Agropecuarios y Forestale	\$0.00	\$334,021.00	\$334,021.00	\$0.00	\$0.00	\$0.00	\$0.00	\$334,021.00
23800	Mercancías adquiridas para su comercialización	\$21,740,873.84	-\$1,248,865.00	\$20,492,008.84	\$13,899,341.99	\$13,899,341.99	\$13,899,341.99	\$13,899,341.99	\$6,592,666.85
23801	Mercancías adquiridas para su comercialización	\$21,740,873.84	-\$1,248,865.00	\$20,492,008.84	\$13,899,341.99	\$13,899,341.99	\$13,899,341.99	\$13,899,341.99	\$6,592,666.85
23900	Otros productos adquiridos como materia prima	\$919,999.98	\$0.00	\$919,999.98	\$115,571.85	\$115,571.85	\$115,571.85	\$115,571.85	\$804,428.13
23901	Otros Productos adquiridos como Materia Prima	\$919,999.98	\$0.00	\$919,999.98	\$115,571.85	\$115,571.85	\$115,571.85	\$115,571.85	\$804,428.13
<b>24000</b>	<b>Materiales y Artículos de Construcción y de Rep</b>	<b>\$476,710.04</b>	<b>\$22,420.94</b>	<b>\$499,130.98</b>	<b>\$90,833.43</b>	<b>\$90,833.43</b>	<b>\$87,946.87</b>	<b>\$87,946.87</b>	<b>\$408,297.55</b>
24100	Productos minerales no metálicos	\$0.00	\$2,907.50	\$2,907.50	\$2,907.50	\$2,907.50	\$2,907.50	\$2,907.50	\$0.00
24101	Productos Minerales No Metálicos	\$0.00	\$2,907.50	\$2,907.50	\$2,907.50	\$2,907.50	\$2,907.50	\$2,907.50	\$0.00
24200	Cemento y productos de concreto	\$0.00	\$4,314.50	\$4,314.50	\$4,314.50	\$4,314.50	\$4,314.50	\$4,314.50	\$0.00
24201	Cemento y Productos de Concreto	\$0.00	\$4,314.50	\$4,314.50	\$4,314.50	\$4,314.50	\$4,314.50	\$4,314.50	\$0.00
24300	Cal, yeso y productos de yeso	\$0.00	\$64,238.80	\$64,238.80	\$4,238.80	\$4,238.80	\$4,238.80	\$4,238.80	\$60,000.00
24301	Cal, Yeso y Productos de Yeso	\$0.00	\$64,238.80	\$64,238.80	\$4,238.80	\$4,238.80	\$4,238.80	\$4,238.80	\$60,000.00
24400	Madera y productos de madera	\$49,998.00	\$1,248.00	\$51,246.00	\$1,248.00	\$1,248.00	\$1,248.00	\$1,248.00	\$49,998.00
24401	Madera y sus Derivados empleados para la Const	\$49,998.00	\$1,248.00	\$51,246.00	\$1,248.00	\$1,248.00	\$1,248.00	\$1,248.00	\$49,998.00
24600	Material eléctrico y electrónico	\$105,796.02	\$6,404.08	\$112,200.10	\$41,825.71	\$41,825.71	\$41,825.71	\$41,825.71	\$70,374.39
24601	Material Eléctrico y Electrónico	\$105,796.02	\$6,404.08	\$112,200.10	\$41,825.71	\$41,825.71	\$41,825.71	\$41,825.71	\$70,374.39
24700	Artículos metálicos para la construcción	\$40,500.00	\$11,720.43	\$52,220.43	\$11,720.43	\$11,720.43	\$11,210.26	\$11,210.26	\$40,500.00
24701	Artículos Metálicos para la Construcción	\$40,500.00	\$11,720.43	\$52,220.43	\$11,720.43	\$11,720.43	\$11,210.26	\$11,210.26	\$40,500.00
24800	Materiales complementarios	\$112,435.00	-\$31,438.99	\$80,996.01	\$2,419.52	\$2,419.52	\$2,419.52	\$2,419.52	\$78,576.49
24801	Materiales Complementarios	\$112,435.00	-\$31,438.99	\$80,996.01	\$2,419.52	\$2,419.52	\$2,419.52	\$2,419.52	\$78,576.49
24900	Otros materiales y artículos de construcción y repa	\$167,981.02	-\$36,973.38	\$131,007.64	\$22,158.97	\$22,158.97	\$19,782.58	\$19,782.58	\$108,848.67
24901	Otros Materiales y Artículos de Construcción y Rep	\$167,981.02	-\$40,231.05	\$127,749.97	\$18,901.30	\$18,901.30	\$16,524.91	\$16,524.91	\$108,848.67
24902	Artículos Plásticos para la Construcción	\$0.00	\$3,257.67	\$3,257.67	\$3,257.67	\$3,257.67	\$3,257.67	\$3,257.67	\$0.00
<b>25000</b>	<b>Productos Químicos, Farmacéuticos y de Labor</b>	<b>\$177,503.02</b>	<b>\$609,922.16</b>	<b>\$787,425.18</b>	<b>\$294,756.93</b>	<b>\$294,756.93</b>	<b>\$294,756.93</b>	<b>\$294,756.93</b>	<b>\$492,668.25</b>
25200	Fertilizantes, pesticidas y otros agroquímicos	\$0.00	\$190.10	\$190.10	\$190.10	\$190.10	\$190.10	\$190.10	\$0.00
25201	Fertilizantes, Pesticidas y Otros Agroquímicos	\$0.00	\$190.10	\$190.10	\$190.10	\$190.10	\$190.10	\$190.10	\$0.00
25300	Medicinas y productos farmacéuticos	\$177,503.02	\$40,683.09	\$218,186.11	\$69,267.06	\$69,267.06	\$69,267.06	\$69,267.06	\$148,919.05
25301	Medicinas y Productos Farmacéuticos de Uso Hun	\$177,503.02	\$40,683.09	\$218,186.11	\$69,267.06	\$69,267.06	\$69,267.06	\$69,267.06	\$148,919.05



# Sistema para el Desarrollo Integral de la Familia de Quintana Roo QUINTANA ROO

Estado Analítico del Ejercicio del Presupuesto por Capítulo del Gasto Del 01/ene./2022 Al 31/mar./2022

Usu: Bernardino

Rep: rptEstadoAnalíticoPresupuestoEgresos

Fecha y 15/jun./2022

hora de Impresión 02:10 p. m.

Ejercicio del Presupuesto		Egresos Aprobado	Ampliaciones / (Reducciones)	Egresos Modificado	Egresos Comprometido	Egresos Devengado	Egresos Ejercido	Pagado	Subejercicio
25400	Materiales, accesorios y suministros médicos	\$0.00	\$569,048.97	\$569,048.97	\$225,299.77	\$225,299.77	\$225,299.77	\$225,299.77	\$343,749.20
25401	Materiales y Suministros Médicos	\$0.00	\$569,048.97	\$569,048.97	\$225,299.77	\$225,299.77	\$225,299.77	\$225,299.77	\$343,749.20
<b>26000</b>	<b>Combustibles, Lubricantes y Aditivos</b>	<b>\$2,391,560.00</b>	<b>\$278,236.44</b>	<b>\$2,669,796.44</b>	<b>\$1,529,609.10</b>	<b>\$1,529,609.10</b>	<b>\$1,521,938.17</b>	<b>\$1,521,938.17</b>	<b>\$1,140,187.34</b>
26100	Combustibles, lubricantes y aditivos	\$2,391,560.00	\$278,236.44	\$2,669,796.44	\$1,529,609.10	\$1,529,609.10	\$1,521,938.17	\$1,521,938.17	\$1,140,187.34
26101	Combustible	\$2,268,625.94	\$301,795.00	\$2,570,420.94	\$1,526,921.59	\$1,526,921.59	\$1,519,250.66	\$1,519,250.66	\$1,043,499.35
26102	Lubricantes y Aditivos	\$122,934.06	-\$23,558.56	\$99,375.50	\$2,687.51	\$2,687.51	\$2,687.51	\$2,687.51	\$96,687.99
<b>27000</b>	<b>Vestuario, Blancos, Prendas de Protección y Art</b>	<b>\$87,356.00</b>	<b>\$3,843.59</b>	<b>\$91,199.59</b>	<b>\$9,200.59</b>	<b>\$9,200.59</b>	<b>\$9,200.59</b>	<b>\$9,200.59</b>	<b>\$81,999.00</b>
27100	Vestuario y uniformes	\$87,356.00	\$2,603.70	\$89,959.70	\$7,960.70	\$7,960.70	\$7,960.70	\$7,960.70	\$81,999.00
27101	Vestuarios y Uniformes	\$87,356.00	\$2,603.70	\$89,959.70	\$7,960.70	\$7,960.70	\$7,960.70	\$7,960.70	\$81,999.00
27200	Prendas de seguridad y protección personal	\$0.00	\$247.72	\$247.72	\$247.72	\$247.72	\$247.72	\$247.72	\$0.00
27201	Prendas de Seguridad y Protección Personal	\$0.00	\$247.72	\$247.72	\$247.72	\$247.72	\$247.72	\$247.72	\$0.00
27400	Productos textiles	\$0.00	\$992.17	\$992.17	\$992.17	\$992.17	\$992.17	\$992.17	\$0.00
27401	Productos Textiles	\$0.00	\$992.17	\$992.17	\$992.17	\$992.17	\$992.17	\$992.17	\$0.00
<b>29000</b>	<b>Herramientas, Refacciones y Accesorios Menore</b>	<b>\$543,065.94</b>	<b>\$223,215.78</b>	<b>\$766,281.72</b>	<b>\$268,394.77</b>	<b>\$268,394.77</b>	<b>\$246,561.17</b>	<b>\$246,561.17</b>	<b>\$497,886.95</b>
29100	Herramientas menores	\$118,692.98	\$146.47	\$118,839.45	\$2,728.05	\$2,728.05	\$2,728.05	\$2,728.05	\$116,111.40
29101	Herramientas Menores	\$118,692.98	\$146.47	\$118,839.45	\$2,728.05	\$2,728.05	\$2,728.05	\$2,728.05	\$116,111.40
29200	Refacciones y accesorios menores de edificios	\$173,864.94	\$15,788.22	\$189,653.16	\$21,724.00	\$21,724.00	\$21,724.00	\$21,724.00	\$167,929.16
29201	Refacciones y Accesorios Menores de Edificios	\$173,864.94	\$15,788.22	\$189,653.16	\$21,724.00	\$21,724.00	\$21,724.00	\$21,724.00	\$167,929.16
29300	Refacciones y accesorios menores de mobiliario y	\$0.00	\$32,800.20	\$32,800.20	\$32,799.70	\$32,799.70	\$32,579.20	\$32,579.20	\$0.50
29301	Refacciones y Accesorios Menores de Mobiliario y	\$0.00	\$32,800.20	\$32,800.20	\$32,799.70	\$32,799.70	\$32,579.20	\$32,579.20	\$0.50
29400	Refacciones y accesorios menores de equipo de c	\$36,319.00	\$16,799.00	\$53,118.00	\$16,798.93	\$16,798.93	\$1,291.00	\$1,291.00	\$36,319.07
29401	Refacciones y Accesorios Menores de Equipo de C	\$36,319.00	\$16,799.00	\$53,118.00	\$16,798.93	\$16,798.93	\$1,291.00	\$1,291.00	\$36,319.07
29500	Refacciones y accesorios menores de equipo e ins	\$0.00	\$5,000.00	\$5,000.00	\$0.00	\$0.00	\$0.00	\$0.00	\$5,000.00
29501	Refacciones y Accesorios Menores de Instrumenta	\$0.00	\$5,000.00	\$5,000.00	\$0.00	\$0.00	\$0.00	\$0.00	\$5,000.00
29600	Refacciones y accesorios menores de equipo de tr	\$188,007.96	\$137,531.08	\$325,539.04	\$162,743.08	\$162,743.08	\$156,637.91	\$156,637.91	\$162,795.96
29601	Refacciones y Accesorios Menores de Equipo de T	\$188,007.96	\$137,531.08	\$325,539.04	\$162,743.08	\$162,743.08	\$156,637.91	\$156,637.91	\$162,795.96
29800	Refacciones y accesorios menores de maquinaria	\$26,181.06	\$15,150.81	\$41,331.87	\$31,601.01	\$31,601.01	\$31,601.01	\$31,601.01	\$9,730.86
29801	Refacciones y Accesorios Menores de Maquinaria	\$26,181.06	\$15,150.81	\$41,331.87	\$31,601.01	\$31,601.01	\$31,601.01	\$31,601.01	\$9,730.86
<b>30000</b>	<b>Servicios Generales</b>	<b>\$9,902,434.20</b>	<b>\$6,794,614.00</b>	<b>\$16,697,048.20</b>	<b>\$11,124,562.96</b>	<b>\$11,124,562.96</b>	<b>\$10,496,865.79</b>	<b>\$10,486,425.79</b>	<b>\$5,572,485.24</b>
<b>31000</b>	<b>Servicios Básicos</b>	<b>\$2,178,717.12</b>	<b>\$2,528.25</b>	<b>\$2,181,245.37</b>	<b>\$1,390,431.16</b>	<b>\$1,390,431.16</b>	<b>\$1,083,237.76</b>	<b>\$1,083,237.76</b>	<b>\$790,814.21</b>
31100	Energía Eléctrica	\$1,555,104.06	-\$242,157.02	\$1,312,947.04	\$864,708.57	\$864,708.57	\$864,708.57	\$864,708.57	\$448,238.47
31101	Energía Eléctrica	\$1,555,104.06	-\$242,157.02	\$1,312,947.04	\$864,708.57	\$864,708.57	\$864,708.57	\$864,708.57	\$448,238.47
31200	Gas	\$144,941.06	\$1,880.17	\$146,821.23	\$58,241.30	\$58,241.30	\$58,241.30	\$58,241.30	\$88,579.93
31201	Gas	\$144,941.06	\$1,880.17	\$146,821.23	\$58,241.30	\$58,241.30	\$58,241.30	\$58,241.30	\$88,579.93



# Sistema para el Desarrollo Integral de la Familia de Quintana Roo

## QUINTANA ROO

Estado Analítico del Ejercicio del Presupuesto por Capítulo del Gasto Del 01/ene./2022 Al 31/mar./2022

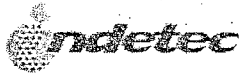
Usu: Bernardino

Rep: rptEstadoAnalíticoPresupuestoEgresos

Fecha y 15/jun./2022

hora de Impresión 02:10 p. m.

Ejercicio del Presupuesto		Egresos Aprobado	Ampliaciones / (Reducciones)	Egresos Modificado	Egresos Comprometido	Egresos Devengado	Egresos Ejercido	Pagado	Subejercicio
31300	Agua	\$294,144.06	\$143,258.00	\$437,402.06	\$318,382.34	\$318,382.34	\$11,188.94	\$11,188.94	\$119,019.72
31301	Agua	\$294,144.06	\$143,258.00	\$437,402.06	\$318,382.34	\$318,382.34	\$11,188.94	\$11,188.94	\$119,019.72
31400	Telefonía Tradicional	\$139,954.00	\$93,596.72	\$233,550.72	\$141,911.20	\$141,911.20	\$141,911.20	\$141,911.20	\$91,639.52
31401	Telefonía Tradicional	\$139,954.00	\$93,596.72	\$233,550.72	\$141,911.20	\$141,911.20	\$141,911.20	\$141,911.20	\$91,639.52
31500	Telefonía Celular	\$0.00	\$2,842.00	\$2,842.00	\$2,263.00	\$2,263.00	\$2,263.00	\$2,263.00	\$579.00
31501	Telefonía Celular	\$0.00	\$2,842.00	\$2,842.00	\$2,263.00	\$2,263.00	\$2,263.00	\$2,263.00	\$579.00
31700	Servicios de acceso de internet, redes y procesam	\$10,800.00	\$0.00	\$10,800.00	\$0.00	\$0.00	\$0.00	\$0.00	\$10,800.00
31701	Servicio de Internet y Redes	\$10,800.00	\$0.00	\$10,800.00	\$0.00	\$0.00	\$0.00	\$0.00	\$10,800.00
31800	Servicios postales y telegráficos	\$18,774.00	\$3,108.38	\$21,882.38	\$4,924.75	\$4,924.75	\$4,924.75	\$4,924.75	\$16,957.63
31801	Servicios Postales y Telegráficos	\$18,774.00	\$3,108.38	\$21,882.38	\$4,924.75	\$4,924.75	\$4,924.75	\$4,924.75	\$16,957.63
31900	Servicios integrales y otros servicios	\$14,999.94	\$0.00	\$14,999.94	\$0.00	\$0.00	\$0.00	\$0.00	\$14,999.94
31901	Servicios Integrales y Otros Servicios	\$14,999.94	\$0.00	\$14,999.94	\$0.00	\$0.00	\$0.00	\$0.00	\$14,999.94
<b>32000</b>	<b>Servicios de Arrendamiento</b>	<b>\$708,640.06</b>	<b>\$308,911.00</b>	<b>\$1,017,551.06</b>	<b>\$692,794.77</b>	<b>\$692,794.77</b>	<b>\$421,486.19</b>	<b>\$421,486.19</b>	<b>\$324,756.29</b>
32200	Arrendamiento de edificios	\$338,694.06	-\$10,945.80	\$327,748.26	\$220,706.32	\$220,706.32	\$76,997.74	\$76,997.74	\$107,041.94
32201	Arrendamiento de Edificios	\$338,694.06	-\$10,945.80	\$327,748.26	\$220,706.32	\$220,706.32	\$76,997.74	\$76,997.74	\$107,041.94
32300	Arrendamiento de mobiliario y equipo de administr.	\$126,717.00	-\$7.00	\$126,710.00	\$104,633.65	\$104,633.65	\$104,633.65	\$104,633.65	\$22,076.35
32301	Arrendamiento de Mobiliario y Equipo de Administ	\$126,717.00	-\$7.00	\$126,710.00	\$104,633.65	\$104,633.65	\$104,633.65	\$104,633.65	\$22,076.35
32500	Arrendamiento de equipo de transporte	\$243,229.00	\$80,009.00	\$323,238.00	\$127,600.00	\$127,600.00	\$0.00	\$0.00	\$195,638.00
32501	Arrendamiento de Equipo de Transporte	\$243,229.00	\$80,009.00	\$323,238.00	\$127,600.00	\$127,600.00	\$0.00	\$0.00	\$195,638.00
32700	Arrendamiento de activos intangibles	\$0.00	\$239,854.80	\$239,854.80	\$239,854.80	\$239,854.80	\$239,854.80	\$239,854.80	\$0.00
32701	Arrendamiento de Activos Intangibles	\$0.00	\$239,854.80	\$239,854.80	\$239,854.80	\$239,854.80	\$239,854.80	\$239,854.80	\$0.00
<b>33000</b>	<b>Servicios Profesionales, Científicos, Técnicos y</b>	<b>\$1,090,842.98</b>	<b>\$699,968.14</b>	<b>\$1,790,811.12</b>	<b>\$187,620.45</b>	<b>\$187,620.45</b>	<b>\$155,886.77</b>	<b>\$155,886.77</b>	<b>\$1,603,190.67</b>
33300	Servicios de consultoría administrativa, procesos, l	\$0.00	\$19,981.00	\$19,981.00	\$19,981.00	\$19,981.00	\$19,981.00	\$19,981.00	\$0.00
33301	Servicios de Consultoría Administrativa, Procesos,	\$0.00	\$19,981.00	\$19,981.00	\$19,981.00	\$19,981.00	\$19,981.00	\$19,981.00	\$0.00
33400	Servicios de capacitación	\$35,329.98	\$560,095.68	\$595,425.66	\$22,500.00	\$22,500.00	\$22,500.00	\$22,500.00	\$572,925.66
33401	Servicios de Capacitación	\$35,329.98	\$560,095.68	\$595,425.66	\$22,500.00	\$22,500.00	\$22,500.00	\$22,500.00	\$572,925.66
33600	Servicios de apoyo administrativo, traducción, foto	\$288,553.00	\$34,285.96	\$322,838.96	\$73,688.84	\$73,688.84	\$41,955.16	\$41,955.16	\$249,150.12
33601	Servicios de Apoyo Administrativo y Secretaria	\$7,308.00	\$50.00	\$7,358.00	\$50.00	\$50.00	\$50.00	\$50.00	\$7,308.00
33603	Servicios de Elaboración e Impresión de Documen	\$281,245.00	\$34,235.96	\$315,480.96	\$73,638.84	\$73,638.84	\$41,905.16	\$41,905.16	\$241,842.12
33700	Servicios de protección y seguridad	\$0.00	\$12,644.00	\$12,644.00	\$0.00	\$0.00	\$0.00	\$0.00	\$12,644.00
33701	Servicios de Protección y Seguridad	\$0.00	\$12,644.00	\$12,644.00	\$0.00	\$0.00	\$0.00	\$0.00	\$12,644.00
33800	Servicios de vigilancia	\$766,960.00	\$0.00	\$766,960.00	\$0.00	\$0.00	\$0.00	\$0.00	\$766,960.00
33801	Servicios de Vigilancia	\$766,960.00	\$0.00	\$766,960.00	\$0.00	\$0.00	\$0.00	\$0.00	\$766,960.00
33900	Servicios profesionales, científicos y técnicos integ	\$0.00	\$72,961.50	\$72,961.50	\$71,450.61	\$71,450.61	\$71,450.61	\$71,450.61	\$1,510.89



# Sistema para el Desarrollo Integral de la Familia de Quintana Roo

## QUINTANA ROO

Estado Analítico del Ejercicio del Presupuesto por Capítulo del Gasto Del 01/ene./2022 Al 31/mar./2022

Usr: Bernardino

Rep: rptEstadoAnalíticoPresupuestoEgresos

Fecha y 15/Jun./2022

hora de Impresión 02:10 p. m.

Ejercicio del Presupuesto		Egresos Aprobado	Ampliaciones / (Reducciones)	Egresos Modificado	Egresos Comprometido	Egresos Devengado	Egresos Ejercido	Pagado	Subejercicio
33901	Servicios Profesionales, Científicos y Técnicos Inte	\$0.00	\$72,961.50	\$72,961.50	\$71,450.61	\$71,450.61	\$71,450.61	\$71,450.61	\$1,510.89
<b>34000</b>	<b>Servicios Financieros, Bancarios y Comerciales</b>	<b>\$555,481.04</b>	<b>\$35,954.18</b>	<b>\$591,435.22</b>	<b>\$325,409.57</b>	<b>\$325,409.57</b>	<b>\$325,409.57</b>	<b>\$325,409.57</b>	<b>\$266,025.65</b>
34100	Servicios financieros y bancarios	\$148,259.00	\$17,831.89	\$166,090.89	\$95,126.85	\$95,126.85	\$95,126.85	\$95,126.85	\$70,964.04
34101	Servicios Financieros y Bancarios	\$148,259.00	\$17,831.89	\$166,090.89	\$95,126.85	\$95,126.85	\$95,126.85	\$95,126.85	\$70,964.04
34500	Seguro de bienes patrimoniales	\$0.00	\$30,093.75	\$30,093.75	\$30,093.75	\$30,093.75	\$30,093.75	\$30,093.75	\$0.00
34501	Seguro de Bienes Patrimoniales	\$0.00	\$30,093.75	\$30,093.75	\$30,093.75	\$30,093.75	\$30,093.75	\$30,093.75	\$0.00
34700	Fletes y maniobras	\$357,664.98	-\$11,771.46	\$345,893.52	\$176,950.00	\$176,950.00	\$176,950.00	\$176,950.00	\$168,943.52
34701	Fletes y Maniobras	\$357,664.98	-\$11,771.46	\$345,893.52	\$176,950.00	\$176,950.00	\$176,950.00	\$176,950.00	\$168,943.52
34800	Comisiones por ventas	\$49,557.06	-\$200.00	\$49,357.06	\$23,238.97	\$23,238.97	\$23,238.97	\$23,238.97	\$26,118.09
34801	Comisiones por Ventas	\$49,557.06	-\$200.00	\$49,357.06	\$23,238.97	\$23,238.97	\$23,238.97	\$23,238.97	\$26,118.09
<b>35000</b>	<b>Servicios de Instalación, Reparación, Manteni</b>	<b>\$1,154,396.92</b>	<b>\$5,961,632.95</b>	<b>\$7,116,029.87</b>	<b>\$1,318,098.77</b>	<b>\$1,318,098.77</b>	<b>\$1,300,637.26</b>	<b>\$1,300,637.26</b>	<b>\$5,797,931.10</b>
35100	Conservación y mantenimiento menor de inmueble	\$127,295.94	\$4,794,472.00	\$4,921,767.94	\$167,245.70	\$167,245.70	\$167,245.70	\$167,245.70	\$4,754,522.24
35101	Conservación y Mantenimiento Menor de Inmueble	\$127,295.94	\$4,794,472.00	\$4,921,767.94	\$167,245.70	\$167,245.70	\$167,245.70	\$167,245.70	\$4,754,522.24
35300	Instalación, reparación y mantenimiento de equipo	\$2,700.00	\$0.00	\$2,700.00	\$0.00	\$0.00	\$0.00	\$0.00	\$2,700.00
35301	Instalación, Reparación y Mantenimiento de Equip	\$2,700.00	\$0.00	\$2,700.00	\$0.00	\$0.00	\$0.00	\$0.00	\$2,700.00
35400	Instalación, reparación y mantenimiento de equipo	\$0.00	\$1,099,697.08	\$1,099,697.08	\$983,098.15	\$983,098.15	\$983,098.15	\$983,098.15	\$116,598.93
35401	Instalación, Reparación y Mantenimiento de Equip	\$0.00	\$1,099,697.08	\$1,099,697.08	\$983,098.15	\$983,098.15	\$983,098.15	\$983,098.15	\$116,598.93
35500	Reparación y mantenimiento de equipo de transpo	\$344,997.00	-\$53,440.93	\$291,556.07	\$78,461.49	\$78,461.49	\$60,999.98	\$60,999.98	\$213,094.58
35501	Reparación y Mantenimiento de Equipo de Transp	\$344,997.00	-\$53,440.93	\$291,556.07	\$78,461.49	\$78,461.49	\$60,999.98	\$60,999.98	\$213,094.58
35700	Instalación, reparación y mantenimiento de maquir	\$24,999.00	\$120,904.80	\$145,903.80	\$70,904.80	\$70,904.80	\$70,904.80	\$70,904.80	\$74,999.00
35701	Instalación, Reparación y Mantenimiento de Maqui	\$24,999.00	\$120,904.80	\$145,903.80	\$70,904.80	\$70,904.80	\$70,904.80	\$70,904.80	\$74,999.00
35800	Servicios de limpieza y manejo de desechos	\$445,048.98	\$0.00	\$445,048.98	\$14,144.63	\$14,144.63	\$14,144.63	\$14,144.63	\$430,904.35
35801	Servicios de Limpieza y Manejo de Desechos	\$445,048.98	\$0.00	\$445,048.98	\$14,144.63	\$14,144.63	\$14,144.63	\$14,144.63	\$430,904.35
35900	Servicios de jardinería y fumigación	\$209,356.00	\$0.00	\$209,356.00	\$4,244.00	\$4,244.00	\$4,244.00	\$4,244.00	\$205,112.00
35901	Servicios de Jardinería y Fumigación	\$209,356.00	\$0.00	\$209,356.00	\$4,244.00	\$4,244.00	\$4,244.00	\$4,244.00	\$205,112.00
<b>36000</b>	<b>Servicios de Comunicación Social y Publicidad</b>	<b>\$0.00</b>	<b>\$43,555.00</b>	<b>\$43,555.00</b>	<b>\$43,555.00</b>	<b>\$43,555.00</b>	<b>\$43,555.00</b>	<b>\$43,555.00</b>	<b>\$0.00</b>
36100	Difusión por radio, televisión y otros medios de me	\$0.00	\$43,555.00	\$43,555.00	\$43,555.00	\$43,555.00	\$43,555.00	\$43,555.00	\$0.00
36103	Difusión de Programas y Actividades Gubernamen	\$0.00	\$43,555.00	\$43,555.00	\$43,555.00	\$43,555.00	\$43,555.00	\$43,555.00	\$0.00
<b>37000</b>	<b>Servicios de Traslado y Viáticos</b>	<b>\$875,842.00</b>	<b>\$65,350.00</b>	<b>\$941,192.00</b>	<b>\$221,755.70</b>	<b>\$221,755.70</b>	<b>\$221,755.70</b>	<b>\$221,755.70</b>	<b>\$719,436.30</b>
37100	Pasajes aéreos	\$50,006.00	\$1,609.00	\$51,615.00	\$6,267.65	\$6,267.65	\$6,267.65	\$6,267.65	\$45,347.35
37101	Pasajes Aéreos Nacionales	\$50,006.00	\$1,609.00	\$51,615.00	\$6,267.65	\$6,267.65	\$6,267.65	\$6,267.65	\$45,347.35
37200	Pasajes terrestres	\$76,080.00	-\$46,147.05	\$29,932.95	\$2,543.00	\$2,543.00	\$2,543.00	\$2,543.00	\$27,389.95
37201	Pasajes Terrestres Nacionales	\$76,080.00	-\$46,147.05	\$29,932.95	\$2,543.00	\$2,543.00	\$2,543.00	\$2,543.00	\$27,389.95
37300	Pasajes marítimos, lacustres y fluviales	\$17,499.00	\$155.00	\$17,654.00	\$155.00	\$155.00	\$155.00	\$155.00	\$17,499.00





# Sistema para el Desarrollo Integral de la Familia de Quintana Roo QUINTANA ROO

Estado Analítico del Ejercicio del Presupuesto por Capítulo del Gasto Del 01/ene./2022 Al 31/mar./2022

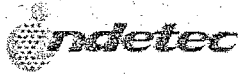
Usu: Bernardino

Rep: rptEstadoAnalíticoPresupuestoEgresos

Fecha y 15/jun./2022

hora de Impresión 02:10 p. m.

Ejercicio del Presupuesto		Egresos Aprobado	Ampliaciones / (Reducciones)	Egresos Modificado	Egresos Comprometido	Egresos Devengado	Egresos Ejercido	Pagado	Subejercicio
37301	Pasajes Marítimos, Lacustres y Fluviales Nacional	\$17,499.00	\$155.00	\$17,654.00	\$155.00	\$155.00	\$155.00	\$155.00	\$17,499.00
37500	Viáticos en el país	\$732,257.00	\$101,376.00	\$833,633.00	\$207,535.00	\$207,535.00	\$207,535.00	\$207,535.00	\$626,098.00
37501	Viáticos en el País	\$732,257.00	\$101,376.00	\$833,633.00	\$207,535.00	\$207,535.00	\$207,535.00	\$207,535.00	\$626,098.00
37900	Otros servicios de traslado y hospedaje	\$0.00	\$8,357.05	\$8,357.05	\$5,255.05	\$5,255.05	\$5,255.05	\$5,255.05	\$3,102.00
37901	Otros Servicios de Traslado y Hospedaje	\$0.00	\$8,357.05	\$8,357.05	\$5,255.05	\$5,255.05	\$5,255.05	\$5,255.05	\$3,102.00
<b>38000</b>	<b>Servicios Oficiales</b>	<b>\$412,423.00</b>	<b>-\$160,892.88</b>	<b>\$251,530.12</b>	<b>\$4,757,960.12</b>	<b>\$4,757,960.12</b>	<b>\$4,757,960.12</b>	<b>\$4,747,520.12</b>	<b>-\$4,506,430.00</b>
38200	Gastos de orden social y cultural	\$400,000.00	-\$160,892.88	\$239,107.12	\$4,757,960.12	\$4,757,960.12	\$4,757,960.12	\$4,747,520.12	-\$4,518,853.00
38201	Gastos de Orden Social y Cultural	\$400,000.00	-\$160,892.88	\$239,107.12	\$4,757,960.12	\$4,757,960.12	\$4,757,960.12	\$4,747,520.12	-\$4,518,853.00
38500	Gastos de representación	\$12,423.00	\$0.00	\$12,423.00	\$0.00	\$0.00	\$0.00	\$0.00	\$12,423.00
38501	Gastos de Representación	\$12,423.00	\$0.00	\$12,423.00	\$0.00	\$0.00	\$0.00	\$0.00	\$12,423.00
<b>39000</b>	<b>Otros Servicios Generales</b>	<b>\$2,926,091.08</b>	<b>-\$162,392.64</b>	<b>\$2,763,698.44</b>	<b>\$2,186,937.42</b>	<b>\$2,186,937.42</b>	<b>\$2,186,937.42</b>	<b>\$2,186,937.42</b>	<b>\$576,761.02</b>
39200	Impuestos y derechos	\$1,359,558.06	-\$232,532.88	\$1,127,025.18	\$738,069.88	\$738,069.88	\$738,069.88	\$738,069.88	\$388,955.30
39201	Impuestos y Derechos	\$1,359,558.06	-\$232,532.88	\$1,127,025.18	\$738,069.88	\$738,069.88	\$738,069.88	\$738,069.88	\$388,955.30
39600	Otros gastos por responsabilidades	\$0.00	\$7.00	\$7.00	\$7.00	\$7.00	\$7.00	\$7.00	\$0.00
39601	Otros Gastos por Responsabilidades	\$0.00	\$7.00	\$7.00	\$7.00	\$7.00	\$7.00	\$7.00	\$0.00
39800	Impuesto sobre nóminas y otros que se deriven de	\$1,552,597.00	\$70,133.24	\$1,622,730.24	\$1,448,860.54	\$1,448,860.54	\$1,448,860.54	\$1,448,860.54	\$173,869.70
39801	Impuesto Sobre Nóminas (3%)	\$1,552,597.00	\$70,133.24	\$1,622,730.24	\$1,448,860.54	\$1,448,860.54	\$1,448,860.54	\$1,448,860.54	\$173,869.70
39900	Otros servicios generales	\$13,936.02	\$0.00	\$13,936.02	\$0.00	\$0.00	\$0.00	\$0.00	\$13,936.02
39901	Otros Servicios Generales	\$13,936.02	\$0.00	\$13,936.02	\$0.00	\$0.00	\$0.00	\$0.00	\$13,936.02
<b>40000</b>	<b>Transferencias, Asignaciones, Subsidios y</b>	<b>\$49,563,005.00</b>	<b>\$476,135.00</b>	<b>\$50,039,140.00</b>	<b>\$31,027,467.33</b>	<b>\$31,027,467.33</b>	<b>\$29,296,490.76</b>	<b>\$29,296,490.76</b>	<b>\$19,011,672.67</b>
<b>44000</b>	<b>Ayudas Sociales</b>	<b>\$48,911,235.00</b>	<b>\$426,135.00</b>	<b>\$49,337,370.00</b>	<b>\$31,027,467.33</b>	<b>\$31,027,467.33</b>	<b>\$29,296,490.76</b>	<b>\$29,296,490.76</b>	<b>\$18,309,902.67</b>
44100	Ayudas Sociales a Personas	\$48,911,235.00	\$426,135.00	\$49,337,370.00	\$31,027,467.33	\$31,027,467.33	\$29,296,490.76	\$29,296,490.76	\$18,309,902.67
44101	Ayudas Sociales a Personas	\$48,911,235.00	\$414,885.00	\$49,326,120.00	\$31,016,217.33	\$31,016,217.33	\$29,285,240.76	\$29,285,240.76	\$18,309,902.67
44102	Premios y Reconcompensas a Ganadores de Concurs	\$0.00	\$11,250.00	\$11,250.00	\$11,250.00	\$11,250.00	\$11,250.00	\$11,250.00	\$0.00
<b>48000</b>	<b>Donativos</b>	<b>\$651,770.00</b>	<b>\$50,000.00</b>	<b>\$701,770.00</b>	<b>\$0.00</b>	<b>\$0.00</b>	<b>\$0.00</b>	<b>\$0.00</b>	<b>\$701,770.00</b>
48100	Donativos a instituciones sin fines de lucro	\$651,770.00	\$50,000.00	\$701,770.00	\$0.00	\$0.00	\$0.00	\$0.00	\$701,770.00
48101	Donativos a Instituciones sin Fines de Lucro	\$651,770.00	\$50,000.00	\$701,770.00	\$0.00	\$0.00	\$0.00	\$0.00	\$701,770.00
<b>50000</b>	<b>Bienes Muebles, Inmuebles e Intangibles</b>	<b>\$3,200,000.00</b>	<b>\$755,500.00</b>	<b>\$3,955,500.00</b>	<b>\$0.00</b>	<b>\$0.00</b>	<b>\$0.00</b>	<b>\$0.00</b>	<b>\$3,955,500.00</b>
<b>52000</b>	<b>Mobiliario y Equipo Educativo y Recreativo</b>	<b>\$0.00</b>	<b>\$50,000.00</b>	<b>\$50,000.00</b>	<b>\$0.00</b>	<b>\$0.00</b>	<b>\$0.00</b>	<b>\$0.00</b>	<b>\$50,000.00</b>
52900	Otro mobiliario y equipo educativo y recreativo	\$0.00	\$50,000.00	\$50,000.00	\$0.00	\$0.00	\$0.00	\$0.00	\$50,000.00
52902	Otro Mobiliario y Equipo Recreativo	\$0.00	\$50,000.00	\$50,000.00	\$0.00	\$0.00	\$0.00	\$0.00	\$50,000.00
<b>53000</b>	<b>Equipo e Instrumental Médico y de Laboratorio</b>	<b>\$0.00</b>	<b>\$455,500.00</b>	<b>\$455,500.00</b>	<b>\$0.00</b>	<b>\$0.00</b>	<b>\$0.00</b>	<b>\$0.00</b>	<b>\$455,500.00</b>
53100	Equipo médico y de laboratorio	\$0.00	\$455,500.00	\$455,500.00	\$0.00	\$0.00	\$0.00	\$0.00	\$455,500.00
53102	Refacciones y Accesorios Mayores para Equipo M	\$0.00	\$455,500.00	\$455,500.00	\$0.00	\$0.00	\$0.00	\$0.00	\$455,500.00



**Sistema para el Desarrollo Integral de la Familia de Quintana Roo  
QUINTANA ROO**

**Estado Analítico del Ejercicio del Presupuesto por Capítulo del Gasto Del 01/ene./2022 Al 31/mar./2022**

Usr: Bernardino  
Rep: rptEstadoAnaliticoPresupuestoEgresos

Fecha y hora de Impresión | 15/Jun./2022  
02:10 p. m.

Ejercicio del Presupuesto	Egresos Aprobado	Ampliaciones / (Reducciones)	Egresos Modificado	Egresos Comprometido	Egresos Devengado	Egresos Ejercido	Pagado	Subejercicio
56000 Maquinaria, Otros Equipos y Herramientas	\$1,700,000.00	\$250,000.00	\$1,950,000.00	\$0.00	\$0.00	\$0.00	\$0.00	\$1,950,000.00
56200 Maquinaria y equipo industrial	\$1,700,000.00	\$0.00	\$1,700,000.00	\$0.00	\$0.00	\$0.00	\$0.00	\$1,700,000.00
56201 Maquinaria y Equipo Industrial	\$1,700,000.00	\$0.00	\$1,700,000.00	\$0.00	\$0.00	\$0.00	\$0.00	\$1,700,000.00
56400 Sistemas de aire acondicionado, calefacción y de r	\$0.00	\$250,000.00	\$250,000.00	\$0.00	\$0.00	\$0.00	\$0.00	\$250,000.00
56401 Sistemas de Aire Acondicionado, Calefacción y de	\$0.00	\$250,000.00	\$250,000.00	\$0.00	\$0.00	\$0.00	\$0.00	\$250,000.00
59000 Activos Intangibles	\$1,500,000.00	\$0.00	\$1,500,000.00	\$0.00	\$0.00	\$0.00	\$0.00	\$1,500,000.00
59100 Software	\$1,500,000.00	\$0.00	\$1,500,000.00	\$0.00	\$0.00	\$0.00	\$0.00	\$1,500,000.00
59101 Software	\$1,500,000.00	\$0.00	\$1,500,000.00	\$0.00	\$0.00	\$0.00	\$0.00	\$1,500,000.00
<b>Total</b>	<b>\$153,985,040.00</b>	<b>\$11,228,013.00</b>	<b>\$165,213,053.00</b>	<b>\$115,922,625.82</b>	<b>\$115,922,625.82</b>	<b>\$113,474,053.04</b>	<b>\$113,463,613.04</b>	<b>\$49,290,427.00</b>

ELABORÓ  
BERNARDINO PAT CHE  
JEFE DE DEPARTAMENTO DE CONTROL  
PRESUPUESTAL

REVISÓ

MARÍA DE LA LUZ RAMÍREZ LIZAMIA  
ENCARGADA DE LA SUBDIRECCIÓN  
GENERAL ADMINISTRATIVA

AUTORIZÓ  
MARÍA ELBA ELIZABETH CARRANZA AGUIRRE  
DIRECTORA GENERAL