

TRIMESTRE			
1	2	3	4

FECHA
11/07/2024

INSTITUCIÓN: 2112105305 - Colegio de Educación Profesional Técnica del Estado de Quintana Roo
PROGRAMA PRESUPUESTARIO: E010 - Educación Media Superior
UNIDAD RESPONSABLE: 1305-1417 - Dirección Técnica Académica
ACTIVIDAD: F.P.C01.A03 - Implementación de proyectos integrados en las Academias.

IDENTIFICACIÓN DEL INDICADOR	
Indicador	C01A03I01 - Porcentaje de proyectos implementados en las academias.

VARIABLES			
NUMERADOR	Número de proyectos implementados en el período N	Unidad de Medida del Numerador	241 - Proyecto
DENOMINADOR	Número de proyectos programados en el período N	Unidad de Medida del Denominador	241 - Proyecto


METAS												
Linea Base		Año Meta	Meta Programada	Tipo de Meta	Comportamiento del Indicador hacia la Meta	Tipo de Método	Semaforización					
Año:	2023		en el Año				Verde		Amarillo		Rojo	
Valor:	94.444	2024	95.000	ACUMULATIVA	ASCENDENTE	PORCENTAJE	90.250	99.750	85.500	90.249	85.499	99.751

Variable	Calendario Programado												
	Enero	Febrero	Marzo	Abril	Mayo	Junio	Julio	Agosto	Septiembre	Octubre	Noviembre	Diciembre	Total
NUMERADOR	0.000	0.000	0.000	0.000	0.000	48.000	0.000	0.000	0.000	0.000	0.000	47.000	95.000
DENOMINADOR	1.000	1.000	1.000	1.000	1.000	50.000	1.000	1.000	1.000	1.000	1.000	50.000	100.000

Variable	Calendario Modificado												
	Enero	Febrero	Marzo	Abril	Mayo	Junio	Julio	Agosto	Septiembre	Octubre	Noviembre	Diciembre	Total
NUMERADOR	0.000	0.000	0.000	0.000	0.000	48.000	0.000	0.000	0.000	0.000	0.000	47.000	95.000


Randy Joel Estrada Campos
Director Técnico Académico
Elaboró


Julio Eliézer Manzanero Salazar
Director de Planeación y Presupuesto
Revisó


Amal José Montalvo Pérez
Director General
Autorizó

INDICADORES

TRIMESTRE			
1	2	3	4

FECHA
11/07/2024

Variable	Calendario Modificado												Total
	Enero	Febrero	Marzo	Abril	Mayo	Junio	Julio	Agosto	Septiembre	Octubre	Noviembre	Diciembre	
DENOMINADOR	1.000	1.000	1.000	1.000	1.000	50.000	1.000	1.000	1.000	1.000	1.000	50.000	100.000

Variable	Calendario Ejecutado												Total
	Enero	Febrero	Marzo	Abril	Mayo	Junio	Julio	Agosto	Septiembre	Octubre	Noviembre	Diciembre	
NUMERADOR	0.000	0.000	0.000	0.000	0.000	48.000	0.000	0.000	0.000	0.000	0.000	0.000	48.000
DENOMINADOR	1.000	1.000	1.000	1.000	1.000	50.000	1.000	1.000	1.000	1.000	1.000	1.000	50.000

AVANCES PROGRAMÁTICOS								VARIACIÓN	
Trimestral			Acumulado					Trimestral	
Modificado	Ejecutado	Nivel de Cumplimiento	Modificado		Ejecutado		Nivel de Cumplimiento	Numerador	Denominador
abs	abs	%	abs	%	abs	%	%	%	%
96.000	96.000	100.000	96.000	101.053	96.000	101.053	100.000	0.000	0.000
Observaciones									

RESULTADOS		
Meta Anual Equivalente	Color del Semáforo	Observaciones
95.000	VERDE	

Randy Joel Estada Campos
Director Técnico Académico

Elaboró

Julio Eliezer Manzanero Salazar
Director de Planeación y Presupuesto

Revisó

Anibal José Montalvo Pérez
Director General

Autorizó

TRIMESTRE			
1	2	3	4

FECHA
11/07/2024

INSTITUCIÓN: 2112105305 - Colegio de Educación Profesional Técnica del Estado de Quintana Roo
PROGRAMA PRESUPUESTARIO: E010 - Educación Media Superior
UNIDAD RESPONSABLE: 1305-1417 - Dirección Técnica Académica
ACTIVIDAD: F.P.C01.A04 - Implementación de convocatorias y concursos académicos en el CONALEP Quintana Roo.

IDENTIFICACIÓN DEL INDICADOR	
Indicador	C01A04I01 - Porcentaje de avance trimestral en convocatorias y concursos académicos realizados.


VARIABLES			
NUMERADOR	Número de convocatorias y concursos académicos realizados en el período N	Unidad de Medida del Numerador	86 - Convocatoria
DENOMINADOR	Total de convocatorias y concursos académicos programados en el período N	Unidad de Medida del Denominador	86 - Convocatoria

METAS												
Linea Base		Año Meta	Meta Programada en el Año	Tipo de Meta	Comportamiento del Indicador hacia la Meta	Tipo de Método	Semaforización					
Año:	2023						Verde		Amarillo		Rojo	
Valor:	93.750	2024	95.000	ACUMULATIVA PARCIAL (NUMERADOR)	ASCENDENTE	PORCENTAJE	90.250	99.750	85.500	90.249	85.499	99.751

Variable	Calendario Programado												
	Enero	Febrero	Marzo	Abril	Mayo	Junio	Julio	Agosto	Septiembre	Octubre	Noviembre	Diciembre	Total
NUMERADOR	0.000	0.000	3.000	0.000	0.000	10.000	0.000	0.000	4.000	0.000	0.000	3.000	20.000
DENOMINADOR	1.000	1.000	20.000	1.000	1.000	20.000	1.000	1.000	20.000	1.000	1.000	20.000	20.000


 Randy J. Estrada Campos
 Director Técnico Académico

Elaboró


 Julio Eliezer Manzanero Salazar
 Director de Planeación y Presupuesto
 Revisó


 Anibal José Montalvo Pérez
 Director General
 Autorizó

TRIMESTRE			
1	2	3	4

FECHA
11/07/2024

Variable	Calendario Modificado												
	Enero	Febrero	Marzo	Abril	Mayo	Junio	Julio	Agosto	Septiembre	Octubre	Noviembre	Diciembre	Total
NUMERADOR	0.000	0.000	3.000	0.000	0.000	10.000	0.000	0.000	3.000	0.000	0.000	3.000	19.000
DENOMINADOR	1.000	1.000	20.000	1.000	1.000	20.000	1.000	1.000	20.000	1.000	1.000	20.000	20.000


Variable	Calendario Ejecutado												
	Enero	Febrero	Marzo	Abril	Mayo	Junio	Julio	Agosto	Septiembre	Octubre	Noviembre	Diciembre	Total
NUMERADOR	0.000	0.000	3.000	0.000	0.000	10.000	0.000	0.000	0.000	0.000	0.000	0.000	13.000
DENOMINADOR	1.000	1.000	20.000	1.000	1.000	20.000	1.000	1.000	1.000	1.000	1.000	1.000	20.000

AVANCES PROGRAMÁTICOS									VARIACIÓN	
Trimestral			Acumulado						Trimestral	
Modificado	Ejecutado	Nivel de Cumplimiento	Modificado		Ejecutado		Nivel de Cumplimiento	Numerador	Denominador	
abs	abs	%	abs	%	abs	%	%	%	%	
50.000	50.000	100.000	65.000	68.421	65.000	68.421	100.000	0.000	0.000	
Observaciones										

RESULTADOS		
Meta Anual Equivalente	Color del Semáforo	Observaciones
95.000	VERDE	


Randy Joel Estrada Campos
Director Técnico Académico

Elaboró


Julio Eliezer Manzanero Salazar
Director de Planeación y Presupuesto
Revisó


Arbat José Montalvo Pérez
Director General
Autorizó

TRIMESTRE			
1	2	3	4

FECHA
11/07/2024

INSTITUCIÓN: 2112105305 - Colegio de Educación Profesional Técnica del Estado de Quintana Roo
PROGRAMA PRESUPUESTARIO: E010 - Educación Media Superior
UNIDAD RESPONSABLE: 1305-1417 - Dirección Técnica Académica
ACTIVIDAD: F.P.C02.A03 - Operación del Programa Compromiso Social.

IDENTIFICACIÓN DEL INDICADOR	
Indicador	C02A03I01 - Porcentaje de beneficiarios en actividades de compromiso social.

VARIABLES			
NUMERADOR	Número de personas beneficiadas en actividades de compromiso social en el período N	Unidad de Medida del Numerador	211 - Persona Beneficiaria
DENOMINADOR	Número de personas a beneficiar en el período N	Unidad de Medida del Denominador	209 - Persona

METAS												
Año:	Línea Base	Año Meta	Meta Programada en el Año	Tipo de Meta	Comportamiento del Indicador hacia la Meta	Tipo de Método	SemafORIZACIÓN					
							Verde	Amarillo	Rojo			
Valor:	2023	2024	85.021	NO ACUMULATIVA	ASCENDENTE	PORCENTAJE	80.770	89.272	76.519	80.769	76.518	89.273

Variable	Calendario Programado												
	Enero	Febrero	Marzo	Abril	Mayo	Junio	Julio	Agosto	Septiembre	Octubre	Noviembre	Diciembre	Total
NUMERADOR	0.000	0.000	3,200.000	0.000	0.000	6,500.000	0.000	0.000	3,200.000	0.000	0.000	6,500.000	5,411.340
DENOMINADOR	1.000	1.000	3,765.000	1.000	1.000	7,645.000	1.000	1.000	3,765.000	1.000	1.000	7,645.000	6,364.702

Variable	Calendario Modificado												
	Enero	Febrero	Marzo	Abril	Mayo	Junio	Julio	Agosto	Septiembre	Octubre	Noviembre	Diciembre	Total
NUMERADOR	0.000	0.000	3,200.000	0.000	0.000	6,500.000	0.000	0.000	3,200.000	0.000	0.000	6,500.000	5,411.340

Randy José Guadalupe Campos
 Director Técnico Académico

Julio Eliézer Manzanero Salazar
 Director de Planeación y Presupuesto

Arnaldo José Montalvo Pérez
 Director General

Elaboró

Revisó

Autorizó

INDICADORES

TRIMESTRE			
1	2	3	4

FECHA
11/07/2024

Variable	Calendario Modificado												Total
	Enero	Febrero	Marzo	Abril	Mayo	Junio	Julio	Agosto	Septiembre	Octubre	Noviembre	Diciembre	
DENOMINADOR	1.000	1.000	3,765.000	1.000	1.000	7,645.000	1.000	1.000	3,765.000	1.000	1.000	7,645.000	6,364.702

Variable	Calendario Ejecutado												Total
	Enero	Febrero	Marzo	Abril	Mayo	Junio	Julio	Agosto	Septiembre	Octubre	Noviembre	Diciembre	
NUMERADOR	0.000	0.000	3,245.000	0.000	0.000	6,449.000	0.000	0.000	0.000	0.000	0.000	0.000	5,376.483
DENOMINADOR	1.000	1.000	3,765.000	1.000	1.000	7,645.000	1.000	1.000	1.000	1.000	1.000	1.000	6,364.702

AVANCES PROGRAMÁTICOS									VARIACIÓN	
Trimestral			Acumulado						Trimestral	
Modificado	Ejecutado	Nivel de Cumplimiento	Modificado		Ejecutado		Nivel de Cumplimiento	Numerador	Denominador	
abs	abs	%	abs	%	abs	%	%	%	%	
85.023	84.356	99.215	85.021	100.000	84.473	99.356	99.356	-0.785	0.000	
Observaciones										
Se tuvo una variación de 51 personas con lo programado, a pesar que se realizaron las actividades programadas.										

RESULTADOS		
Meta Anual Equivalente	Color del Semáforo	Observaciones
84.354	VERDE	

Randy Joel Estada Campos
Director Técnico Académico

Elaboró

Julio Eliézer Manzanero Salazar
Director de Planeación y Presupuesto

Revisó

Aníbal José Montalvo Pérez
Director General

Autorizó

TRIMESTRE			
1	2	3	4

FECHA
11/07/2024

INSTITUCIÓN: 2112105305 - Colegio de Educación Profesional Técnica del Estado de Quintana Roo
PROGRAMA PRESUPUESTARIO: E010 - Educación Media Superior
UNIDAD RESPONSABLE: 1305-1417 - Dirección Técnica Académica
ACTIVIDAD: F.P.C02.A04 - Operación del programa de capacitación y certificación de competencias.

IDENTIFICACIÓN DEL INDICADOR	
Indicador	C02A04I01 - Porcentaje de personas atendidas con capacitación laboral y certificación de competencias.

VARIABLES			
NUMERADOR	Personas atendidas con capacitación laboral y certificación de competencias en el periodo N	Unidad de Medida del Numerador	209 - Persona
DENOMINADOR	Personas programadas para atender en capacitación laboral y certificación de competencias en el periodo N	Unidad de Medida del Denominador	209 - Persona

METAS												
Linea Base		Año Meta	Meta Programada en el Año	Tipo de Meta	Comportamiento del Indicador hacia la Meta	Tipo de Método	Semaforización					
Año:	2023						Verde		Amarillo		Rojo	
Valor:	90.388	2024	91.008	ACUMULATIVA	ASCENDENTE	PORCENTAJE	86.458	95.558	81.907	86.457	81.906	95.559

Variable	Calendario Programado												
	Enero	Febrero	Marzo	Abril	Mayo	Junio	Julio	Agosto	Septiembre	Octubre	Noviembre	Diciembre	Total
NUMERADOR	0.000	0.000	2,638.000	0.000	0.000	2,024.000	0.000	0.000	3,004.000	0.000	0.000	2,708.000	10,374.000
DENOMINADOR	1.000	1.000	2,899.000	1.000	1.000	2,224.000	1.000	1.000	3,300.000	1.000	1.000	2,976.000	11,399.000

Variable	Calendario Modificado												
	Enero	Febrero	Marzo	Abril	Mayo	Junio	Julio	Agosto	Septiembre	Octubre	Noviembre	Diciembre	Total
NUMERADOR	0.000	0.000	2,638.000	0.000	0.000	2,024.000	0.000	0.000	3,004.000	0.000	0.000	2,708.000	10,374.000

[Signature]
 Randy Joel Estrada Campos
 Director Técnico Académico

[Signature]
 Julio Eliézer Manzanero Salazar
 Director de Planeación y Presupuesto

[Signature]
 Aníbal José Montalvo Pérez
 Director General

Elaboró

Revisó

Autorizó

INDICADORES

TRIMESTRE			
1	2	3	4

FECHA
11/07/2024


Variable	Calendario Modificado												
	Enero	Febrero	Marzo	Abril	Mayo	Junio	Julio	Agosto	Septiembre	Octubre	Noviembre	Diciembre	Total
DENOMINADOR	1.000	1.000	2,899.000	1.000	1.000	2,224.000	1.000	1.000	3,300.000	1.000	1.000	2,976.000	11,399.000

Variable	Calendario Ejecutado												
	Enero	Febrero	Marzo	Abril	Mayo	Junio	Julio	Agosto	Septiembre	Octubre	Noviembre	Diciembre	Total
NUMERADOR	0.000	0.000	2,792.000	0.000	0.000	2,572.000	0.000	0.000	0.000	0.000	0.000	0.000	5,364.000
DENOMINADOR	1.000	1.000	2,899.000	1.000	1.000	2,224.000	1.000	1.000	1.000	1.000	1.000	1.000	5,123.000

AVANCES PROGRAMÁTICOS								VARIACIÓN	
Trimestral			Acumulado					Trimestral	
Modificado	Ejecutado	Nivel de Cumplimiento	Modificado		Ejecutado		Nivel de Cumplimiento	Numerador	Denominador
abs	abs	%	abs	%	abs	%	%	%	%
91.007	115.647	127.075	91.001	99.993	104.704	115.050	115.058	27.075	0.000
Observaciones									
Derivado de la alta demanda de cursos de Exani-I de los planteles de FCP, Cozumel, Playa del Carmen Cancún II, se logró atender a un mayor número de beneficiarios.									

RESULTADOS		
Meta Anual Equivalente	Color del Semáforo	Observaciones
115.648	ROJO	Derivado de la alta demanda de cursos de Exani-I de los planteles de FCP, Cozumel, Playa del Carmen Cancún II, se logró atender a un mayor número de beneficiarios.


 Randy José Esquivel Campos
 Director Técnico Académico
 Elaboró


 Julio Eliezer Manzanero Salazar
 Director de Planeación y Presupuesto
 Revisó


 Anibal José Montalvo Pérez
 Director General
 Autorizó

TRIMESTRE			
1	2	3	4

FECHA
11/07/2024

INSTITUCIÓN: 2112105305 - Colegio de Educación Profesional Técnica del Estado de Quintana Roo
PROGRAMA PRESUPUESTARIO: E010 - Educación Media Superior
UNIDAD RESPONSABLE: 1305-1417 - Dirección Técnica Académica
ACTIVIDAD: F.P.C03.A01 - Implementación de clubes deportivos y culturales.

IDENTIFICACIÓN DEL INDICADOR	
Indicador	C03A01I01 - Porcentaje de alumnos que participan en clubes deportivos y culturales.

VARIABLES			
NUMERADOR	Numero de alumnos de primer y segundo semestre que participan en clubes deportivos y culturales en el período N	Unidad de Medida del Numerador	21 - Alumno
DENOMINADOR	Matricula de primer y segundo semestre del período N	Unidad de Medida del Denominador	21 - Alumno

METAS												
Linea Base		Año Meta	Meta Programada	Tipo de Meta	Comportamiento del Indicador hacia la Meta	Tipo de Método	Semaforización					
Año:	2023		en el Año				Verde		Amarillo		Rojo	
Valor:	0.000	2024	56.317	NO ACUMULATIVA	ASCENDENTE	PORCENTAJE	53.501	59.133	50.685	53.500	50.685	59.133

Variable	Calendario Programado												
	Enero	Febrero	Marzo	Abril	Mayo	Junio	Julio	Agosto	Septiembre	Octubre	Noviembre	Diciembre	Total
NUMERADOR	0.000	0.000	0.000	0.000	0.000	1,950.000	0.000	0.000	0.000	0.000	0.000	2,400.000	2,198.276
DENOMINADOR	1.000	1.000	1.000	1.000	1.000	3,739.000	1.000	1.000	1.000	1.000	1.000	4,055.000	3,903.406

Variable	Calendario Modificado												
	Enero	Febrero	Marzo	Abril	Mayo	Junio	Julio	Agosto	Septiembre	Octubre	Noviembre	Diciembre	Total
NUMERADOR	0.000	0.000	0.000	0.000	0.000	1,950.000	0.000	0.000	0.000	0.000	0.000	2,400.000	2,198.276

Randy Joel Estrada Campos
 Director Técnico Académico

Elaboró

Julio Eliézer Manzanero Salazar
 Director de Planeación y Presupuesto

Revisó

Anibal José Montalvo Pérez
 Director General

Autorizó

TRIMESTRE			
1	2	3	4

FECHA
11/07/2024

Variable	Calendario Modificado												
	Enero	Febrero	Marzo	Abril	Mayo	Junio	Julio	Agosto	Septiembre	Octubre	Noviembre	Diciembre	Total
DENOMINADOR	1.000	1.000	1.000	1.000	1.000	3,739.000	1.000	1.000	1.000	1.000	1.000	4,055.000	3,903.406

Variable	Calendario Ejecutado												
	Enero	Febrero	Marzo	Abril	Mayo	Junio	Julio	Agosto	Septiembre	Octubre	Noviembre	Diciembre	Total
NUMERADOR	0.000	0.000	0.000	0.000	0.000	2,468.000	0.000	0.000	0.000	0.000	0.000	0.000	2,468.000
DENOMINADOR	1.000	1.000	1.000	1.000	1.000	3,700.000	1.000	1.000	1.000	1.000	1.000	1.000	3,700.000

AVANCES PROGRAMÁTICOS								VARIACIÓN	
Trimestral			Acumulado					Trimestral	
Modificado	Ejecutado	Nivel de Cumplimiento	Modificado		Ejecutado		Nivel de Cumplimiento	Numerador	Denominador
abs	abs	%	abs	%	abs	%	%	%	%
52.153	66.703	127.898	52.153	92.606	66.703	118.442	127.898	26.564	-1.043

Observaciones
El número de alumnos atendidos en el periodo aumentó, en virtud de la apertura de más clubes deportivos y culturales, lo que generó una mayor participación de estudiantes. La matrícula de alumnos de primero y/o segundo semestre, se reporta de acuerdo a la actualización de la matrícula oficial emitida por Oficinas Nacionales.

RESULTADOS		
Meta Anual Equivalente	Color del Semáforo	Observaciones
72.028	ROJO	Como parte de las estrategias para reforzar la formación integral de nuestros estudiantes, para este semestre escolar, se abrieron clubes deportivos culturales en algunos planteles, por lo que se rebasó el porcentaje de participación programado.


Randy Joel Espinoza Campos
Director Técnico Académico
Elaboró


Julio Eliezer Manzanero Salazar
Director de Planeación y Presupuesto
Revisó


Anibal José Montalvo Pérez
Director General
Autorizó

TRIMESTRE			
1	2	3	4

FECHA
11/07/2024

INSTITUCIÓN: 2112105305 - Colegio de Educación Profesional Técnica del Estado de Quintana Roo
PROGRAMA PRESUPUESTARIO: E010 - Educación Media Superior
UNIDAD RESPONSABLE: 1305-1417 - Dirección Técnica Académica
ACTIVIDAD: F.P.C03.A02 - Gestión de becas.

IDENTIFICACIÓN DEL INDICADOR	
Indicador	C03A02I01 - Porcentaje de alumnos becados.

VARIABLES			
NUMERADOR	Alumnos beneficiado con una beca en el semestre N	Unidad de Medida del Numerador	21 - Alumno
DENOMINADOR	Matrícula total en el periodo N	Unidad de Medida del Denominador	21 - Alumno

METAS												
Linea Base		Año Meta	Meta Programada	Tipo de Meta	Comportamiento del Indicador hacia la Meta	Tipo de Método	Semaforización					
Año:	2023		en el Año				Verde	Amarillo	Rojo			
Valor:	98.460	2024	98.515	NO ACUMULATIVA	ASCENDENTE	PORCENTAJE	93.589	103.440	88.663	93.588	88.662	103.441

Variable	Calendario Programado												
	Enero	Febrero	Marzo	Abril	Mayo	Junio	Julio	Agosto	Septiembre	Octubre	Noviembre	Diciembre	Total
NUMERADOR	0.000	0.000	0.000	0.000	0.000	9,130.000	0.000	0.000	0.000	0.000	0.000	10,020.000	9,595.681
DENOMINADOR	1.000	1.000	1.000	1.000	1.000	9,281.000	1.000	1.000	1.000	1.000	1.000	10,160.000	9,740.371

Variable	Calendario Modificado												
	Enero	Febrero	Marzo	Abril	Mayo	Junio	Julio	Agosto	Septiembre	Octubre	Noviembre	Diciembre	Total
NUMERADOR	0.000	0.000	0.000	0.000	0.000	9,130.000	0.000	0.000	0.000	0.000	0.000	10,020.000	9,595.681


Randy Joel Estrada Campos
Director Técnico Académico
Elaboró


Julio Elézer Manzanero Salazar
Director de Planeación y Presupuesto
Revisó


Anibal José Montalvo Pérez
Director General
Autorizó

TRIMESTRE			
1	2	3	4

FECHA
11/07/2024

Variable	Calendario Modificado												
	Enero	Febrero	Marzo	Abril	Mayo	Junio	Julio	Agosto	Septiembre	Octubre	Noviembre	Diciembre	Total
DENOMINADOR	1.000	1.000	1.000	1.000	1.000	9,281.000	1.000	1.000	1.000	1.000	1.000	10,160.000	9,740.371

Variable	Calendario Ejecutado												
	Enero	Febrero	Marzo	Abril	Mayo	Junio	Julio	Agosto	Septiembre	Octubre	Noviembre	Diciembre	Total
NUMERADOR	0.000	0.000	0.000	0.000	0.000	9,740.000	0.000	0.000	0.000	0.000	0.000	0.000	9,740.000
DENOMINADOR	1.000	1.000	1.000	1.000	1.000	9,875.000	1.000	1.000	1.000	1.000	1.000	1.000	9,875.000

AVANCES PROGRAMÁTICOS								VARIACIÓN	
Trimestral			Acumulado					Trimestral	
Modificado	Ejecutado	Nivel de Cumplimiento	Modificado		Ejecutado		Nivel de Cumplimiento	Numerador	Denominador
abs	abs	%	abs	%	abs	%	%	%	%
98.373	98.633	100.264	98.373	99.856	98.633	100.120	100.264	6.681	6.400
Observaciones									
Para este semestre un mayor número de estudiantes fueron beneficiados con la Beca Benito Juárez. Se actualizó la matrícula total de semestre en virtud de la actualización de la matrícula oficial emitida por Oficinas Nacionales.									

RESULTADOS		
Meta Anual Equivalente	Color del Semáforo	Observaciones
98.775	VERDE	


Randy Joel Escobedo Campos
Director Técnico Académico

Elaboró


Julio Eliézer Manzanero Salazar
Director de Planeación y Presupuesto

Revisó


Anibal José Montalvo Pérez
Director General

Autorizó

INDICADORES

TRIMESTRE			
1	2	3	4

FECHA
11/07/2024

INSTITUCIÓN: 2112105305 - Colegio de Educación Profesional Técnica del Estado de Quintana Roo
PROGRAMA PRESUPUESTARIO: E010 - Educación Media Superior
UNIDAD RESPONSABLE: 1305-1417 - Dirección Técnica Académica
ACTIVIDAD: F.P.C03.A03 - Operación del programa de orientación educativa.

IDENTIFICACIÓN DEL INDICADOR	
Indicador	C03A03I01 - Porcentaje de alumnos con acompañamiento integral recibido mediante orientación educativa.


VARIABLES			
NUMERADOR	Número de alumnos con atención integral recibida en el periodo N	Unidad de Medida del Numerador	21 - Alumno
DENOMINADOR	Número de alumnos proyectados para atender en orientación educativa en el periodo N	Unidad de Medida del Denominador	21 - Alumno

METAS												
Linea Base		Año Meta	Meta Programada en el Año	Tipo de Meta	Comportamiento del Indicador hacia la Meta	Tipo de Método	Semaforización					
Año:	2023						Verde	Amarillo	Rojo			
Valor:	88.700	2024	91.984	NO ACUMULATIVA	ASCENDENTE	PORCENTAJE	87.385	96.583	82.786	87.384	82.785	96.584

Variable	Calendario Programado												
	Enero	Febrero	Marzo	Abril	Mayo	Junio	Julio	Agosto	Septiembre	Octubre	Noviembre	Diciembre	Total
NUMERADOR	0.000	0.000	1,680.000	0.000	0.000	2,090.000	0.000	0.000	1,620.000	0.000	0.000	1,800.000	1,815.702
DENOMINADOR	1.000	1.000	1,850.000	1.000	1.000	2,250.000	1.000	1.000	1,780.000	1.000	1.000	1,950.000	1,973.934

Variable	Calendario Modificado												
	Enero	Febrero	Marzo	Abril	Mayo	Junio	Julio	Agosto	Septiembre	Octubre	Noviembre	Diciembre	Total
NUMERADOR	0.000	0.000	1,680.000	0.000	0.000	2,090.000	0.000	0.000	1,620.000	0.000	0.000	1,800.000	1,815.702


Randy José Estrella Campos
Director Técnico Académico


Julio Eliezer Manzanero Salazar
Director de Planeación y Presupuesto


Anibal José Montalvo Pérez
Director General

Elaboró

Revisó

Autorizó

TRIMESTRE			
1	2	3	4

FECHA
11/07/2024

Variable	Calendario Modificado												Total
	Enero	Febrero	Marzo	Abril	Mayo	Junio	Julio	Agosto	Septiembre	Octubre	Noviembre	Diciembre	
DENOMINADOR	1.000	1.000	1,850.000	1.000	1.000	2,250.000	1.000	1.000	1,780.000	1.000	1.000	1,950.000	1,973.934

Variable	Calendario Ejecutado												Total
	Enero	Febrero	Marzo	Abril	Mayo	Junio	Julio	Agosto	Septiembre	Octubre	Noviembre	Diciembre	
NUMERADOR	0.000	0.000	1,713.000	0.000	0.000	2,090.000	0.000	0.000	0.000	0.000	0.000	0.000	1,920.186
DENOMINADOR	1.000	1.000	1,850.000	1.000	1.000	2,250.000	1.000	1.000	1.000	1.000	1.000	1.000	2,069.512

AVANCES PROGRAMÁTICOS									VARIACIÓN	
Trimestral			Acumulado						Trimestral	
Modificado	Ejecutado	Nivel de Cumplimiento	Modificado		Ejecutado		Nivel de Cumplimiento		Numerador	Denominador
abs	abs	%	abs	%	abs	%	%		%	%
92.889	92.889	100.000	92.162	100.193	92.784	100.870	100.676		0.000	0.000
Observaciones										

RESULTADOS		
Meta Anual Equivalente	Color del Semáforo	Observaciones
91.984	VERDE	


Randy Joel Estrella Campos
Director Técnico Académico

Elaboró


Julio Eliezer Manzanero Salazar
Director de Planeación y Presupuesto

Revisó


Anibal Jose Montalvo Pérez
Director General

Autorizó