



GOBIERNO DEL ESTADO DE QUINTANA ROO
FORMATO EVALUATORIO PROGRAMÁTICO DEL SIPPRES FESIPPRES-01

INDICADORES

TRIMESTRE			
1	2	3	4

FECHA
09/04/2024

INSTITUCIÓN: 2112105305 - Colegio de Educación Profesional Técnica del Estado de Quintana Roo
PROGRAMA PRESUPUESTARIO: E010 - Educación Media Superior
UNIDAD RESPONSABLE: 1305-1417 - Dirección Técnica Académica
ACTIVIDAD: F.P.C01.A01 - Capacitación a docentes.

IDENTIFICACIÓN DEL INDICADOR

Indicador	C01A01I01 - Porcentaje de docentes capacitados.
------------------	-------------------------------------------------

VARIABLES

NUMERADOR	Número de docentes que asistieron a por lo menos un curso en el período N	Unidad de Medida del Numerador	102 - Docente
DENOMINADOR	Número total de docentes del período N	Unidad de Medida del Denominador	102 - Docente

METAS

Línea Base	Año Meta	Meta Programada en el Año	Tipo de Meta	Comportamiento del Indicador hacia la Meta	Tipo de Método	Semafización					
						Verde	Amarillo	Rojo			
Año: 2023											
Valor: 86.160	2024	86.750	NO ACUMULATIVA	ASCENDENTE	PORCENTAJE	82.413	91.088	78.075	82.412	78.074	91.088

Calendario Programado

Variable	Calendario Programado												
	Enero	Febrero	Marzo	Abril	Mayo	Junio	Julio	Agosto	Septiembre	Octubre	Noviembre	Diciembre	Total
NUMERADOR	0.000	0.000	347.000	0.000	0.000	0.000	0.000	0.000	347.000	0.000	0.000	0.000	347.000
DENOMINADOR	1.000	1.000	400.000	1.000	1.000	1.000	1.000	1.000	400.000	1.000	1.000	1.000	400.000

Calendario Modificado

Variable	Calendario Modificado												
	Enero	Febrero	Marzo	Abril	Mayo	Junio	Julio	Agosto	Septiembre	Octubre	Noviembre	Diciembre	Total
NUMERADOR	0.000	0.000	347.000	0.000	0.000	0.000	0.000	0.000	347.000	0.000	0.000	0.000	347.000

Farión Yareni Quintal Santos

Encargada de la Dirección Técnica Académica

Elaboró

Julio Elíezzer Manzanero Salazar
 Encargado de la Dirección de Planeación y Presupuesto
 Revisó

Anibal José Montalvo Pérez
 Director General
 Autorizó



GOBIERNO DEL ESTADO DE QUINTANA ROO
 FORMATO EVALUATORIO PROGRAMÁTICO DEL SIPPRES FESIPPRES-01

INDICADORES

TRIMESTRE			
1	2	3	4

FECHA
09/04/2024

Variable	Calendario Modificado												
	Enero	Febrero	Marzo	Abril	Mayo	Junio	Julio	Agosto	Septiembre	Octubre	Noviembre	Diciembre	Total
DENOMINADOR	1.000	1.000	400.000	1.000	1.000	1.000	1.000	1.000	400.000	1.000	1.000	1.000	400.000

Variable	Calendario Ejecutado												
	Enero	Febrero	Marzo	Abril	Mayo	Junio	Julio	Agosto	Septiembre	Octubre	Noviembre	Diciembre	Total
NUMERADOR	0.000	0.000	353.000	0.000	0.000	0.000	0.000	0.000	0.000	0.000	0.000	0.000	353.000
DENOMINADOR	1.000	1.000	407.000	1.000	1.000	1.000	1.000	1.000	1.000	1.000	1.000	1.000	407.000

AVANCES PROGRAMÁTICOS							VARIACIÓN		
Trimestral			Acumulado				Trimestral		
Modificado	Ejecutado	Nivel de Cumplimiento	Modificado		Ejecutado		Nivel de Cumplimiento	Numerador	Denominador
abs	abs	%	abs	%	abs	%	%	%	%
86.750	86.732	99.979	86.750	100.000	86.732	99.979	99.979	1.729	1.750

Observaciones
 Participaron más docentes, por la diversificación de los cursos que se ofertaron. Asimismo, el número de docentes en el período se incrementó por el crecimiento de los planteles Cancún IV y Playa del Carmen.

RESULTADOS		
Meta Anual Equivalente	Color del Semáforo	Observaciones
86.732	VERDE	

Yareni Quintal Santos

Encargada de la Dirección Técnica Académica

Elaboró

Julio Eliezer Manzanero Salazar
 Encargado de la Dirección de Planeación y Presupuesto
 Revisó

Amal José Montalvo Pérez
 Director General
 Autorizó



GOBIERNO DEL ESTADO DE QUINTANA ROO
 FORMATO EVALUATORIO PROGRAMÁTICO DEL SIPPRES FESIPPRES-01

INDICADORES

TRIMESTRE			
1	2	3	4

FECHA
09/04/2024

INSTITUCIÓN: 2112105305 - Colegio de Educación Profesional Técnica del Estado de Quintana Roo
 PROGRAMA PRESUPUESTARIO: E010 - Educación Media Superior
 UNIDAD RESPONSABLE: 1305-1417 - Dirección Técnica Académica
 ACTIVIDAD: F.P.C01.A02 - Operación de programas de tutorías.

IDENTIFICACIÓN DEL INDICADOR

Indicador	C01A02I01 - Porcentaje de alumnos que participan en programas de tutorías.
-----------	----------------------------------------------------------------------------

VARIABLES

NUMERADOR	Número de alumnos inscritos en el programa de tutorías académicas en el período N	Unidad de Medida del Numerador	21 - Alumno
DENOMINADOR	Matrícula de alumnos con bajo desempeño académico en el período N	Unidad de Medida del Denominador	21 - Alumno

MÉTAS

Línea Base	Año Meta	Meta Programada en el Año	Tipo de Meta	Comportamiento del Indicador hacia la Meta	Tipo de Método	Semaforización							
						Verde		Amarillo		Rojo			
Año:	2023												
Valor:	95.900	2024	96.302	NO ACUMULATIVA	ASCENDENTE	PORCENTAJE	91.487	101.118	86.672	91.486	86.671	101.119	

Calendario Programado

Variable	Enero	Febrero	Marzo	Abril	Mayo	Junio	Julio	Agosto	Septiembre	Octubre	Noviembre	Diciembre	Total
NUMERADOR	0.000	0.000	3,490.000	0.000	0.000	0.000	0.000	0.000	3,490.000	0.000	0.000	0.000	3,490.000
DENOMINADOR	1.000	1.000	3,624.000	1.000	1.000	1.000	1.000	1.000	3,624.000	1.000	1.000	1.000	3,624.000

Calendario Modificado

Variable	Enero	Febrero	Marzo	Abril	Mayo	Junio	Julio	Agosto	Septiembre	Octubre	Noviembre	Diciembre	Total
NUMERADOR	0.000	0.000	3,490.000	0.000	0.000	0.000	0.000	0.000	3,490.000	0.000	0.000	0.000	3,490.000

Faride Yareni Quintal Saritos
 Encargada de la Dirección Técnica Académica

Julio Eliézer Manzanero Salazar
 Encargado de la Dirección de Planeación y Presupuesto
 Revisó

Anibal José Montalvo Pérez
 Director General
 Autorizó

Elaboró



GOBIERNO DEL ESTADO DE QUINTANA ROO
FORMATO EVALUATORIO PROGRAMÁTICO DEL SIPPRES FESIPPRES-01

INDICADORES

TRIMESTRE			
1	2	3	4

FECHA
09/04/2024

Variable	Calendario Modificado												Total
	Enero	Febrero	Marzo	Abril	Mayo	Junio	Julio	Agosto	Septiembre	Octubre	Noviembre	Diciembre	
DENOMINADOR	1.000	1.000	3,624.000	1.000	1.000	1.000	1.000	1.000	3,624.000	1.000	1.000	1.000	3,624.000

Variable	Calendario Ejecutado												Total
	Enero	Febrero	Marzo	Abril	Mayo	Junio	Julio	Agosto	Septiembre	Octubre	Noviembre	Diciembre	
NUMERADOR	0.000	0.000	3,360.000	0.000	0.000	0.000	0.000	0.000	0.000	0.000	0.000	0.000	3,360.000
DENOMINADOR	1.000	1.000	3,624.000	1.000	1.000	1.000	1.000	1.000	1.000	1.000	1.000	1.000	3,624.000

AVANCES PROGRAMÁTICOS									VARIACIÓN		
Trimestral			Acumulado						Trimestral		
Modificado	Ejecutado	Nivel de Cumplimiento	Modificado		Ejecutado		Nivel de Cumplimiento	Numerador	Denominador		
abs	abs	%	abs	%	abs	%	%	%	%		
96.302	92.715	96.275	96.302	100.000	92.715	96.275	96.275	-3.725	0.000		
Observaciones											
Derivado de los resultados obtenidos en los cortes de calificaciones, el número de alumnos asignados a los docentes disminuye ya que alcanzaron al menos el mínimo aprobatorio establecido.											

RESULTADOS		
Meta Anual Equivalente	Color del Semáforo	Observaciones
92.715	VERDE	

Faride Yareni Quintal Santos

Encargada de la Dirección Técnica Académica

Elaboró

Julio Elézer Manzanero Salazar
 Encargado de la Dirección de Planeación y Presupuesto
 Revisó

Aníbal José Montalvo Pérez
 Director General
 Autorizó



GOBIERNO DEL ESTADO DE QUINTANA ROO
FORMATO EVALUATORIO PROGRAMÁTICO DEL SIPPRES FESIPPRES-01
INDICADORES

TRIMESTRE			
1	2	3	4

FECHA
09/04/2024

INSTITUCIÓN: 2112105305 - Colegio de Educación Profesional Técnica del Estado de Quintana Roo
PROGRAMA PRESUPUESTARIO: E010 - Educación Media Superior
UNIDAD RESPONSABLE: 1305-1417 - Dirección Técnica Académica
ACTIVIDAD: F.P.C01.A04 - Implementación de convocatorias y concursos académicos en el CONALEP Quintana Roo.

IDENTIFICACIÓN DEL INDICADOR	
Indicador	C01A04I01 - Porcentaje de avance trimestral en convocatorias y concursos académicos realizados.

VARIABLES			
NUMERADOR	Número de convocatorias y concursos académicos realizados en el período N	Unidad de Medida del Numerador	86 - Convocatoria
DENOMINADOR	Total de convocatorias y concursos académicos programados en el período N	Unidad de Medida del Denominador	86 - Convocatoria

METAS												
Linea Base		Año Meta	Meta Programada	Tipo de Meta	Comportamiento del Indicador hacia la Meta	Tipo de Método	Semaforización					
Año:	2023		en el Año				Verde		Amarillo		Rojo	
Valor:	93.750	2024	95.000	ACUMULATIVA PARCIAL (NUMERADOR)	ASCENDENTE	PORCENTAJE	90.250	99.750	85.500	90.249	85.499	99.751

Variable	Calendario Programado												
	Enero	Febrero	Marzo	Abril	Mayo	Junio	Julio	Agosto	Septiembre	Octubre	Noviembre	Diciembre	Total
NUMERADOR	0.000	0.000	3.000	0.000	0.000	10.000	0.000	0.000	4.000	0.000	0.000	3.000	20.000
DENOMINADOR	1.000	1.000	20.000	1.000	1.000	20.000	1.000	1.000	20.000	1.000	1.000	20.000	20.000

Faride Yareni Quintal Santos

Encargada de la Dirección Técnica Académica

Elaboró

Julio Eliezer Manzanero Salazar
 Encargado de la Dirección de Planeación y Presupuesto

Revisó

Aníbal José Montalvo Pérez
 Director General

Autorizó



GOBIERNO DEL ESTADO DE QUINTANA ROO
FORMATO EVALUATORIO PROGRAMÁTICO DEL SIPPRES FESIPPRES-01
INDICADORES

TRIMESTRE			
1	2	3	4


FECHA
09/04/2024

Variable	Calendario Modificado												Total
	Enero	Febrero	Marzo	Abril	Mayo	Junio	Julio	Agosto	Septiembre	Octubre	Noviembre	Diciembre	
NUMERADOR	0.000	0.000	3.000	0.000	0.000	10.000	0.000	0.000	3.000	0.000	0.000	3.000	19.000
DENOMINADOR	1.000	1.000	20.000	1.000	1.000	20.000	1.000	1.000	20.000	1.000	1.000	20.000	20.000

Variable	Calendario Ejecutado												Total
	Enero	Febrero	Marzo	Abril	Mayo	Junio	Julio	Agosto	Septiembre	Octubre	Noviembre	Diciembre	
NUMERADOR	0.000	0.000	3.000	0.000	0.000	0.000	0.000	0.000	0.000	0.000	0.000	0.000	3.000
DENOMINADOR	1.000	1.000	20.000	1.000	1.000	1.000	1.000	1.000	1.000	1.000	1.000	1.000	20.000


AVANCES PROGRAMÁTICOS								VARIACIÓN	
Trimestral			Acumulado					Trimestral	
Modificado	Ejecutado	Nivel de Cumplimiento	Modificado		Ejecutado		Nivel de Cumplimiento	Numerador	Denominador
abs	abs	%	abs	%	abs	%	%	%	%
15.000	15.000	100.000	15.000	15.789	15.000	15.789	100.000	0.000	0.000
Observaciones									

RESULTADOS		
Meta Anual Equivalente	Color del Semáforo	Observaciones
95.000	VERDE	


 Farde Yareni Quintal Santos

Encargada de la Dirección Técnica Académica

Elaboró


 Julio Eliezer Manzanero Salazar
 Encargado de la Dirección de Planeación y Presupuesto
 Revisó


 Anibal José Montalvo Pérez
 Director General
 Autorizó



GOBIERNO DEL ESTADO DE QUINTANA ROO
FORMATO EVALUATORIO PROGRAMÁTICO DEL SIPPRES FESIPPRES-01
INDICADORES

TRIMESTRE			
1	2	3	4

FECHA
09/04/2024

INSTITUCIÓN: 2112105305 - Colegio de Educación Profesional Técnica del Estado de Quintana Roo
PROGRAMA PRESUPUESTARIO: E010 - Educación Media Superior
UNIDAD RESPONSABLE: 1305-1417 - Dirección Técnica Académica
ACTIVIDAD: F.P.C01.A05 - Operación de clubes académicos y de ciencias.

IDENTIFICACIÓN DEL INDICADOR	
Indicador	C01A05I01 - Tasa de variación de alumnos atendidos en clubes académicos y de ciencias.

VARIABLES			
NUMERADOR	Número de alumnos que participan en clubes académicos y de ciencias en el período N	Unidad de Medida del Numerador	21 - Alumno
DENOMINADOR	Número de alumnos que participan en clubes académicos y de ciencias en el período N-1	Unidad de Medida del Denominador	21 - Alumno

METAS												
Línea Base		Año Meta	Meta Programada	Tipo de Meta	Comportamiento del Indicador hacia la Meta	Tipo de Método	Semaforización					
Año:	2023		en el Año				Verde		Amarillo		Rojo	
Valor:	32.690	2024	33.032	NO ACUMULATIVA	ASCENDENTE	TASA DE VARIACION	31.380	34.683	29.729	31.380	29.728	34.684

Variable	Calendario Programado												
	Enero	Febrero	Marzo	Abril	Mayo	Junio	Julio	Agosto	Septiembre	Octubre	Noviembre	Diciembre	Total
NUMERADOR	0.000	1,810.000	0.000	0.000	0.000	0.000	0.000	1,811.000	0.000	0.000	0.000	0.000	1,810.500
DENOMINADOR	1.000	1,261.000	1.000	1.000	1.000	1.000	1.000	1,448.000	1.000	1.000	1.000	1.000	1,360.954

Faride Yareni Quintal Santos

Encargada de la Dirección Técnica Académica

Elaboró

Julio Eliezer Manzanero Salazar
 Encargado de la Dirección de Planeación y Presupuesto
 Revisó

Anibal José Montalvo Pérez
 Director General
 Autorizó



GOBIERNO DEL ESTADO DE QUINTANA ROO
FORMATO EVALUATORIO PROGRAMÁTICO DEL SIPPRES FESIPPRES-01

INDICADORES

TRIMESTRE			
1	2	3	4

FECHA
09/04/2024

Variable	Calendario Modificado												Total
	Enero	Febrero	Marzo	Abril	Mayo	Junio	Julio	Agosto	Septiembre	Octubre	Noviembre	Diciembre	
NUMERADOR	0.000	1,810.000	0.000	0.000	0.000	0.000	0.000	1,811.000	0.000	0.000	0.000	0.000	1,810.500
DENOMINADOR	1.000	1,261.000	1.000	1.000	1.000	1.000	1.000	1,448.000	1.000	1.000	1.000	1.000	1,360.954

Variable	Calendario Ejecutado												Total
	Enero	Febrero	Marzo	Abril	Mayo	Junio	Julio	Agosto	Septiembre	Octubre	Noviembre	Diciembre	
NUMERADOR	0.000	1,831.000	0.000	0.000	0.000	0.000	0.000	0.000	0.000	0.000	0.000	0.000	1,831.000
DENOMINADOR	1.000	1,261.000	1.000	1.000	1.000	1.000	1.000	1.000	1.000	1.000	1.000	1.000	1,261.000

AVANCES PROGRAMÁTICOS									VARIACIÓN	
Trimestral			Acumulado						Trimestral	
Modificado	Ejecutado	Nivel de Cumplimiento	Modificado		Ejecutado		Nivel de Cumplimiento	Numerador	Denominador	
abs	abs	%	abs	%	abs	%	%	%	%	
43.537	45.202	103.825	43.537	131.803	45.202	136.845	103.825	1.160	0.000	
Observaciones										
Se fortaleció el trabajo realizado en los Clubes Académicos y de Ciencias, motivando la participación de los alumnos.										

RESULTADOS		
Meta Anual Equivalente	Color del Semáforo	Observaciones
34.295	VERDE	

Faride Yareni Quintal Santos

Encargada de la Dirección Técnica Académica

Elaboró

Julio Eliázer Manzanero Salazar

Encargado de la Dirección de Planeación y Presupuesto

Revisó

Anibal José Montalvo Pérez

Director General

Autorizó



GOBIERNO DEL ESTADO DE QUINTANA ROO
FORMATO EVALUATORIO PROGRAMÁTICO DEL SIPPRES FESIPPRES-01
INDICADORES

TRIMESTRE			
1	2	3	4

FECHA
09/04/2024

INSTITUCIÓN: 2112105305 - Colegio de Educación Profesional Técnica del Estado de Quintana Roo
PROGRAMA PRESUPUESTARIO: E010 - Educación Media Superior
UNIDAD RESPONSABLE: 1305-1417 - Dirección Técnica Académica
ACTIVIDAD: F.P.C02.A03 - Operación del Programa Compromiso Social.

IDENTIFICACIÓN DEL INDICADOR

Indicador	C02A03I01 - Porcentaje de beneficiarios en actividades de compromiso social.
------------------	------------------------------------------------------------------------------

VARIABLES

NUMERADOR	Número de personas beneficiadas en actividades de compromiso social en el período N	Unidad de Medida del Numerador	211 - Persona Beneficiaria
DENOMINADOR	Número de personas a beneficiar en el período N	Unidad de Medida del Denominador	209 - Persona

METAS

Linea Base	Año Meta	Meta Programada en el Año	Tipo de Meta	Comportamiento del Indicador hacia la Meta	Tipo de Método	Semafización							
						Verde		Amarillo		Rojo			
Año:	2023												
Valor:	82.000	2024	85.021	NO ACUMULATIVA	ASCENDENTE	PORCENTAJE	80.770	89.272	76.519	80.769	76.518	89.273	

Calendario Programado

Variable	Calendario Programado												Total
	Enero	Febrero	Marzo	Abril	Mayo	Junio	Julio	Agosto	Septiembre	Octubre	Noviembre	Diciembre	
NUMERADOR	0.000	0.000	3,200.000	0.000	0.000	6,500.000	0.000	0.000	3,200.000	0.000	0.000	6,500.000	5,411.340
DENOMINADOR	1.000	1.000	3,765.000	1.000	1.000	7,645.000	1.000	1.000	3,765.000	1.000	1.000	7,645.000	6,364.702

Calendario Modificado

Variable	Calendario Modificado												Total
	Enero	Febrero	Marzo	Abril	Mayo	Junio	Julio	Agosto	Septiembre	Octubre	Noviembre	Diciembre	
NUMERADOR	0.000	0.000	3,200.000	0.000	0.000	6,500.000	0.000	0.000	3,200.000	0.000	0.000	6,500.000	5,411.340

Faride Yareni Quintal Santos
 Encargada de la Dirección Técnica Académica

Julio Eliézer Manzanero Salazar
 Encargado de la Dirección de Planeación y Presupuesto
 Revisó

Aníbal José Montalvo Pérez
 Director General
 Autorizó

Elaboró



GOBIERNO DEL ESTADO DE QUINTANA ROO
FORMATO EVALUATORIO PROGRAMÁTICO DEL SIPPRES FESIPPRES-01
INDICADORES

TRIMESTRE			
1	2	3	4

FECHA
09/04/2024

Variable	Calendario Modificado												
	Enero	Febrero	Marzo	Abril	Mayo	Junio	Julio	Agosto	Septiembre	Octubre	Noviembre	Diciembre	Total
DENOMINADOR	1.000	1.000	3,765.000	1.000	1.000	7,645.000	1.000	1.000	3,765.000	1.000	1.000	7,645.000	6,364.702

Variable	Calendario Ejecutado												
	Enero	Febrero	Marzo	Abril	Mayo	Junio	Julio	Agosto	Septiembre	Octubre	Noviembre	Diciembre	Total
NUMERADOR	0.000	0.000	3,245.000	0.000	0.000	0.000	0.000	0.000	0.000	0.000	0.000	0.000	3,245.000
DENOMINADOR	1.000	1.000	3,765.000	1.000	1.000	1.000	1.000	1.000	1.000	1.000	1.000	1.000	3,765.000


AVANCES PROGRAMÁTICOS									VARIACION	
Trimestral			Acumulado						Trimestral	
Modificado	Ejecutado	Nivel de Cumplimiento	Modificado		Ejecutado		Nivel de Cumplimiento	Numerador	Denominador	
abs	abs	%	abs	%	abs	%	%	%	%	
84.993	86.189	101.406	84.993	99.967	86.189	101.373	101.406	1.406	0.000	
									Observaciones	
									Se rebasó la meta debido a que hubo mayor participación de la comunidad estudiantil en las actividades de servicio a la comunidad.	

RESULTADOS		
Meta Anual Equivalente	Color del Semáforo	Observaciones
86.217	VERDE	


 Faride Yarehi Quintal Santos

Encargada de la Dirección Técnica Académica

Elaboró


 Julio Eliézer Manzanero Salazar
 Encargado de la Dirección de Planeación y Presupuesto
 Revisó


 Aníbal José Montalvo Pérez
 Director General
 Autorizó



GOBIERNO DEL ESTADO DE QUINTANA ROO
FORMATO EVALUATORIO PROGRAMÁTICO DEL SIPPRES FESIPPRES-01
INDICADORES

TRIMESTRE			
1	2	3	4

FECHA
09/04/2024

INSTITUCIÓN: 2112105305 - Colegio de Educación Profesional Técnica del Estado de Quintana Roo
PROGRAMA PRESUPUESTARIO: E010 - Educación Media Superior
UNIDAD RESPONSABLE: 1305-1417 - Dirección Técnica Académica
ACTIVIDAD: F.P.C02.A04 - Operación del programa de capacitación y certificación de competencias.

IDENTIFICACIÓN DEL INDICADOR

Indicador	C02A04I01 - Porcentaje de personas atendidas con capacitación laboral y certificación de competencias.
------------------	--------------------------------------------------------------------------------------------------------

VARIABLES

NUMERADOR	Personas atendidas con capacitación laboral y certificación de competencias en el periodo N	Unidad de Medida del Numerador	209 - Persona
DENOMINADOR	Personas programadas para atender en capacitación laboral y certificación de competencias en el periodo N	Unidad de Medida del Denominador	209 - Persona

METAS

Linea Base	Año Meta	Meta Programada en el Año	Tipo de Meta	Comportamiento del Indicador hacia la Meta	Tipo de Método	Semafización							
						Verde		Amarillo		Rojo			
Año:	2023												
Valor:	90.388	2024	91.008	ACUMULATIVA	ASCENDENTE	PORCENTAJE	86.458	95.558	81.907	86.457	81.906	95.559	

Calendario Programado

Variable	Calendario Programado												Total
	Enero	Febrero	Marzo	Abril	Mayo	Junio	Julio	Agosto	Septiembre	Octubre	Noviembre	Diciembre	
NUMERADOR	0.000	0.000	2,638.000	0.000	0.000	2,024.000	0.000	0.000	3,004.000	0.000	0.000	2,708.000	10,374.000
DENOMINADOR	1.000	1.000	2,899.000	1.000	1.000	2,224.000	1.000	1.000	3,300.000	1.000	1.000	2,976.000	11,399.000

Calendario Modificado

Variable	Calendario Modificado												Total
	Enero	Febrero	Marzo	Abril	Mayo	Junio	Julio	Agosto	Septiembre	Octubre	Noviembre	Diciembre	
NUMERADOR	0.000	0.000	2,638.000	0.000	0.000	2,024.000	0.000	0.000	3,004.000	0.000	0.000	2,708.000	10,374.000

Fariide Yareh Quintana Santiago

Encargada de la Dirección Técnica Académica

Elaboró

Julio Eliézer Manzanero Salazar

Encargado de la Dirección de Planeación y Presupuesto

Revisó

Aníbal José Montalvo Pérez

Director General

Autorizó



GOBIERNO DEL ESTADO DE QUINTANA ROO
FORMATO EVALUATORIO PROGRAMÁTICO DEL SIPPRES FESIPPRES-01
INDICADORES

TRIMESTRE			
1	2	3	4


FECHA
09/04/2024

Variable	Calendario Modificado												
	Enero	Febrero	Marzo	Abril	Mayo	Junio	Julio	Agosto	Septiembre	Octubre	Noviembre	Diciembre	Total
DENOMINADOR	1.000	1.000	2,899.000	1.000	1.000	2,224.000	1.000	1.000	3,300.000	1.000	1.000	2,976.000	11,399.000

Variable	Calendario Ejecutado												
	Enero	Febrero	Marzo	Abril	Mayo	Junio	Julio	Agosto	Septiembre	Octubre	Noviembre	Diciembre	Total
NUMERADOR	0.000	0.000	2,792.000	0.000	0.000	0.000	0.000	0.000	0.000	0.000	0.000	0.000	2,792.000
DENOMINADOR	1.000	1.000	2,899.000	1.000	1.000	1.000	1.000	1.000	1.000	1.000	1.000	1.000	2,899.000


AVANCES PROGRAMÁTICOS									VARIACIÓN	
Trimestral			Acumulado						Trimestral	
Modificado	Ejecutado	Nivel de Cumplimiento	Modificado		Ejecutado		Nivel de Cumplimiento	Numerador	Denominador	
abs	abs	%	abs	%	abs	%	%	%	%	
90.997	96.309	105.838	90.997	99.988	96.309	105.825	105.838	5.838	0.000	
Observaciones										
El plantel Cancún atendió procesos de evaluación de externos de manera extraordinaria y el plantel Cancún IV, presento mayor demanda en los cursos de Lazos Fuertes, incrementando en el porcentaje de personas capacitadas para este trimestre.										

RESULTADOS		
Meta Anual Equivalente	Color del Semáforo	Observaciones
96.321	ROJO	Derivado que el plantel Cancún atendió procesos de evaluación en los estándares EC0217.01 y EC0274 solicitados por empresas y el Plantel Cancún IV, impartió los cursos de "Dibujo técnico avanzado 2D" y "Prevención de adicciones", lo cual generó el aumento de la demanda del curso, impactando en el porcentaje de personas capacitadas para este trimestre.


 Faride Yareni Quintal Santos

Encargada de la Dirección Técnica Académica

Elaboró


 Julio Eliézer Manzanero Salazar
 Encargado de la Dirección de Planeación y Presupuesto
 Revisó


 Anibal José Montalvo Pérez
 Director General
 Autorizó



GOBIERNO DEL ESTADO DE QUINTANA ROO
FORMATO EVALUATORIO PROGRAMÁTICO DEL SIPPRES FESIPPRES-01
INDICADORES

TRIMESTRE			
1	2	3	4

FECHA
09/04/2024

INSTITUCIÓN: 2112105305 - Colegio de Educación Profesional Técnica del Estado de Quintana Roo
PROGRAMA PRESUPUESTARIO: E010 - Educación Media Superior
UNIDAD RESPONSABLE: 1305-1417 - Dirección Técnica Académica
ACTIVIDAD: F.P.C03.A03 - Operación del programa de orientación educativa.

IDENTIFICACIÓN DEL INDICADOR	
Indicador	C03A03I01 - Porcentaje de alumnos con acompañamiento integral recibido mediante orientación educativa.

VARIABLES			
NUMERADOR	Número de alumnos con atención integral recibida en el periodo N	Unidad de Medida del Numerador	21 - Alumno
DENOMINADOR	Número de alumnos proyectados para atender en orientación educativa en el periodo N	Unidad de Medida del Denominador	21 - Alumno

METAS											
Linea Base	Año Meta	Meta Programada en el Año	Tipo de Meta	Comportamiento del Indicador hacia la Meta	Tipo de Método	Semaforización					
						Verde	Amarillo	Rojo			
Año: 2023	2024	91.984	NO ACUMULATIVA	ASCENDENTE	PORCENTAJE	87.385	96.583	82.786	87.384	82.785	96.584

Variable	Calendario Programado												Total
	Enero	Febrero	Marzo	Abril	Mayo	Junio	Julio	Agosto	Septiembre	Octubre	Noviembre	Diciembre	
NUMERADOR	0.000	0.000	1,680.000	0.000	0.000	2,090.000	0.000	0.000	1,620.000	0.000	0.000	1,800.000	1,815.702
DENOMINADOR	1.000	1.000	1,850.000	1.000	1.000	2,250.000	1.000	1.000	1,780.000	1.000	1.000	1,950.000	1,973.934

Variable	Calendario Modificado												Total
	Enero	Febrero	Marzo	Abril	Mayo	Junio	Julio	Agosto	Septiembre	Octubre	Noviembre	Diciembre	
NUMERADOR	0.000	0.000	1,680.000	0.000	0.000	2,090.000	0.000	0.000	1,620.000	0.000	0.000	1,800.000	1,815.702

Faride Yareni Quintal Santos

Encargada de la Dirección Técnica Académica

Elaboró

Julio Ejezer Manzanero Salazar
 Encargado de la Dirección de Planeación y Presupuesto
 Revisó

Anibal José Montalvo Pérez
 Director General
 Autorizó



GOBIERNO DEL ESTADO DE QUINTANA ROO
FORMATO EVALUATORIO PROGRAMÁTICO DEL SIPPRES FESIPPRES-01
INDICADORES

TRIMESTRE			
1	2	3	4

FECHA
09/04/2024

Variable	Calendario Modificado												
	Enero	Febrero	Marzo	Abril	Mayo	Junio	Julio	Agosto	Septiembre	Octubre	Noviembre	Diciembre	Total
DENOMINADOR	1.000	1.000	1,850.000	1.000	1.000	2,250.000	1.000	1.000	1,780.000	1.000	1.000	1,950.000	1,973.934

Variable	Calendario Ejecutado												
	Enero	Febrero	Marzo	Abril	Mayo	Junio	Julio	Agosto	Septiembre	Octubre	Noviembre	Diciembre	Total
NUMERADOR	0.000	0.000	1,713.000	0.000	0.000	0.000	0.000	0.000	0.000	0.000	0.000	0.000	1,713.000
DENOMINADOR	1.000	1.000	1,850.000	1.000	1.000	1.000	1.000	1.000	1.000	1.000	1.000	1.000	1,850.000

AVANCES PROGRAMÁTICOS									VARIACION	
Trimestral			Acumulado						Trimestral	
Modificado	Ejecutado	Nivel de Cumplimiento	Modificado		Ejecutado		Nivel de Cumplimiento		Numerador	Denominador
abs	abs	%	abs	%	abs	%	% %		%	%
90.811	92.595	101.964	90.811	98.725	92.595	100.664	101.964		1.964	0.000
Observaciones										
Se implementaron nuevas acciones en el PIOE, como los talleres de nuevas masculinidades y trabajo colegiado con el CECOVIN, por lo que se le brindó atención integral a un número mayor de estudiantes.										

RESULTADOS		
Meta Anual Equivalente	Color del Semáforo	Observaciones
93.791	VERDE	

Faride Yareni Quintal Santos

Encargada de la Dirección Técnica Académica

Elaboró

Julio Eliézer Manzanero Salazar
 Encargado de la Dirección de Planeación y Presupuesto
 Revisó

Anibal José Mantalvo Pérez
 Director General
 Autorizó



GOBIERNO DEL ESTADO DE QUINTANA ROO
 FORMATO EVALUATORIO PROGRAMÁTICO DEL SIPPRES FESIPPRES-01

INDICADORES

TRIMESTRE			
1	2	3	4

FECHA
09/04/2024

INSTITUCIÓN: 2112105305 - Colegio de Educación Profesional Técnica del Estado de Quintana Roo
PROGRAMA PRESUPUESTARIO: E010 - Educación Media Superior
UNIDAD RESPONSABLE: 1305-1417 - Dirección Técnica Académica
ACTIVIDAD: F.P.C03.A04 - Implementación de actividades con enfoque de género.

IDENTIFICACIÓN DEL INDICADOR	
Indicador	C03A04I01 - Porcentaje de alumnos con acompañamiento integral recibido mediante actividades con enfoque de género.

VARIABLES			
NUMERADOR	Número de alumnos de primer año beneficiados en actividades con enfoque de género en el semestre N	Unidad de Medida del Numerador	21 - Alumno
DENOMINADOR	Matrícula de primer año en el semestre N	Unidad de Medida del Denominador	21 - Alumno

METAS												
Línea Base		Año Meta	Meta Programada	Tipo de	Comportamiento del	Tipo de	Semaforización					
Año:	2023		en el Año	Meta	Indicador hacia la Meta	Método	Verde		Amarillo		Rojo	
Valor:	50.470	2024	52.434	NO ACUMULATIVA	ASCENDENTE	PORCENTAJE	49.812	55.055	47.190	49.811	47.190	55.056

Variable	Calendario Programado												
	Enero	Febrero	Marzo	Abril	Mayo	Junio	Julio	Agosto	Septiembre	Octubre	Noviembre	Diciembre	Total
NUMERADOR	1,987.000	0.000	0.000	0.000	0.000	0.000	0.000	1,800.000	0.000	0.000	0.000	0.000	1,898.117
DENOMINADOR	3,895.000	1.000	1.000	1.000	1.000	1.000	1.000	3,295.000	1.000	1.000	1.000	1.000	3,620.035

Variable	Calendario Modificado												
	Enero	Febrero	Marzo	Abril	Mayo	Junio	Julio	Agosto	Septiembre	Octubre	Noviembre	Diciembre	Total
NUMERADOR	1,987.000	0.000	0.000	0.000	0.000	0.000	0.000	1,800.000	0.000	0.000	0.000	0.000	1,898.117

Faride Yareni Quintal Santos
 Encargada de la Dirección Técnica Académica

Julio Efrazer Manzanero Salazar
 Encargado de la Dirección de Planeación y Presupuesto
 Revisó

Aníbal José Montalvo Pérez
 Director General
 Autorizó

Elaboró



GOBIERNO DEL ESTADO DE QUINTANA ROO
FORMATO EVALUATORIO PROGRAMÁTICO DEL SIPPRES FESIPPRES-01

INDICADORES

TRIMESTRE			
1	2	3	4


FECHA
09/04/2024

Variable	Calendario Modificado												
	Enero	Febrero	Marzo	Abril	Mayo	Junio	Julio	Agosto	Septiembre	Octubre	Noviembre	Diciembre	Total
DENOMINADOR	3,895.000	1.000	1.000	1.000	1.000	1.000	1.000	3,295.000	1.000	1.000	1.000	1.000	3,620.035

Variable	Calendario Ejecutado												
	Enero	Febrero	Marzo	Abril	Mayo	Junio	Julio	Agosto	Septiembre	Octubre	Noviembre	Diciembre	Total
NUMERADOR	1,996.000	0.000	0.000	0.000	0.000	0.000	0.000	0.000	0.000	0.000	0.000	0.000	1,996.000
DENOMINADOR	3,895.000	1.000	1.000	1.000	1.000	1.000	1.000	1.000	1.000	1.000	1.000	1.000	3,895.000

AVANCES PROGRAMATICOS									VARIACION	
Trimestral			Acumulado						Trimestral	
Modificado	Ejecutado	Nivel de Cumplimiento	Modificado		Ejecutado		Nivel de Cumplimiento	Numerador	Denominador	
abs	abs	%	abs	%	abs	%	%	%	%	
51.014	51.245	100.453	51.014	97.293	51.245	97.733	100.453	0.453	0.000	
Observaciones										
Debido a los trabajos colegiados con el CECOVIN y el IQM fueron atendidos más alumnos de nuevos de ingreso										


RESULTADOS		
Meta Anual Equivalente	Color del Semáforo	Observaciones
52.671	VERDE	



Faride Yareni Quintal Santos

Encargada de la Dirección Técnica Académica

Elaboró



Julio Eliézer Manzanero Salazar

Encargado de la Dirección de Planeación y Presupuesto

Revisó



Anibal José Montalvo Pérez

Director General

Autorizó