



GOBIERNO DEL ESTADO DE QUINTANA ROO
FORMATO EVALUATORIO PROGRAMÁTICO DEL SIPPRES FESIPPRES-01

INDICADORES

TRIMESTRE			
1	2	3	4

FECHA
06/07/2023

INSTITUCIÓN: 2112105305 - Colegio de Educación Profesional Técnica del Estado de Quintana Roo
PROGRAMA PRESUPUESTARIO: E035 - Educación Media Superior
UNIDAD RESPONSABLE: 1305-1403 - Jefatura de Proyecto de Formación Técnica
ACTIVIDAD: F.P.C01.A03 - Implementación de proyectos integrados en las Academias.

IDENTIFICACIÓN DEL INDICADOR	
Indicador	C01A03I01 - Porcentaje de proyectos implementados en las Academias

VARIABLES			
NUMERADOR	Número de proyectos implementados en el período N	Unidad de Medida del Numerador	908 - Proyecto
DENOMINADOR	Número de proyectos integrados en el período N	Unidad de Medida del Denominador	908 - Proyecto

METAS												
Linea Base	Año Meta	Meta Programada en el Año	Tipo de Meta	Comportamiento del Indicador hacia la Meta	Tipo de Método	Semaforización						
						Verde		Amarillo		Rojo		
Año:	2022											
Valor:	92.850	2023	94.444	ACUMULATIVA	ASCENDENTE	PORCENTAJE	89.722	99.167	85.000	89.721	84.999	99.168

Variable	Calendario Programado												
	Enero	Febrero	Marzo	Abril	Mayo	Junio	Julio	Agosto	Septiembre	Octubre	Noviembre	Diciembre	Total
NUMERADOR	0.000	0.000	0.000	0.000	0.000	28.000	0.000	0.000	0.000	0.000	0.000	28.000	56.000
DENOMINADOR	1.000	1.000	1.000	1.000	1.000	30.000	1.000	1.000	1.000	1.000	1.000	30.000	60.000


Variable	Calendario Modificado												
	Enero	Febrero	Marzo	Abril	Mayo	Junio	Julio	Agosto	Septiembre	Octubre	Noviembre	Diciembre	Total
NUMERADOR	0.000	0.000	0.000	0.000	0.000	68.000	0.000	0.000	0.000	0.000	0.000	68.000	136.000

[Signature]
 Randy Joel Estrada Campos
 Jefe de Proyecto de Formación Técnica

Elaboró

[Signature]
 Julio Eliézer Manzanero Salazar
 Subcoordinador de Planeación y Modernización
 Revisó

[Signature]
 Anibal José Montalvo Pérez
 Director General
 Autorizó





GOBIERNO DEL ESTADO DE QUINTANA ROO
FORMATO EVALUATORIO PROGRAMÁTICO DEL SIPPRES FESIPPRES-01
INDICADORES

TRIMESTRE			
1	2	3	4


FECHA
06/07/2023


Variable	Calendario Modificado												Total
	Enero	Febrero	Marzo	Abril	Mayo	Junio	Julio	Agosto	Septiembre	Octubre	Noviembre	Diciembre	
DENOMINADOR	1.000	1.000	1.000	1.000	1.000	72.000	1.000	1.000	1.000	1.000	1.000	72.000	144.000


Variable	Calendario Ejecutado												Total
	Enero	Febrero	Marzo	Abril	Mayo	Junio	Julio	Agosto	Septiembre	Octubre	Noviembre	Diciembre	
NUMERADOR	0.000	0.000	0.000	0.000	0.000	68.000	0.000	0.000	0.000	0.000	0.000	0.000	68.000
DENOMINADOR	1.000	1.000	1.000	1.000	1.000	74.000	1.000	1.000	1.000	1.000	1.000	1.000	74.000

AVANCES PROGRAMÁTICOS								VARIACIÓN	
Trimestral			Acumulado					Trimestral	
Modificado	Ejecutado	Nivel de Cumplimiento	Modificado		Ejecutado		Nivel de Cumplimiento	Numerador	Denominador
abs	abs	%	abs	%	abs	%	%	%	%
94.444	91.892	97.297	94.444	100.000	91.892	97.297	97.297	0.000	2.778
Observaciones									
Incremento de proyectos transversales durante el ciclo escolar 2022-2023									

RESULTADOS		
Meta Anual Equivalente	Color del Semáforo	Observaciones
91.892	VERDE	Se integraron 2 proyectos más de los programados.


 Randy Joel Estrada Campos
 Jefe de Proyecto de Formación Técnica
 Elaboró


 Julio Eliezer Manzanero Salazar
 Subcoordinador de Planeación y Modernización
 Revisó


 Anbal José Montalvo Pérez
 Director General
 Autorizó

TRIMESTRE			
1	2	3	4

FECHA
06/07/2023

INSTITUCIÓN: 2112105305 - Colegio de Educación Profesional Técnica del Estado de Quintana Roo
PROGRAMA PRESUPUESTARIO: E035 - Educación Media Superior
UNIDAD RESPONSABLE: 1305-1407 - Jefatura de Proyecto de Promoción y Vinculación
ACTIVIDAD: F.P.C02.A03 - Operación de programas de vinculación social.

IDENTIFICACIÓN DEL INDICADOR	
Indicador	C02A03I01 - Porcentaje de alumnos que participan en actividades de vinculación social

VARIABLES			
NUMERADOR	Número de alumnos que participan en actividades de vinculación social en el período N	Unidad de Medida del Numerador	61 - Alumno
DENOMINADOR	Número de alumnos inscritos en el período N	Unidad de Medida del Denominador	73 - Alumno Inscrito

METAS												
Linea Base		Año Meta	Meta Programada en el Año	Tipo de Meta	Comportamiento del Indicador hacia la Meta	Tipo de Método	Semafización					
Año:	2022	2023					Verde	Amarillo	Rojo			
Valor:	35.125	35.521	NO ACUMULATIVA	ASCENDENTE	PORCENTAJE		33.745	37.297	31.969	33.745	31.969	37.298

Variable	Calendario Programado												
	Enero	Febrero	Marzo	Abril	Mayo	Junio	Julio	Agosto	Septiembre	Octubre	Noviembre	Diciembre	Total
NUMERADOR	0.000	0.000	0.000	0.000	0.000	3,180.000	0.000	0.000	0.000	0.000	0.000	3,425.000	3,307.044
DENOMINADOR	1.000	1.000	1.000	1.000	1.000	9,067.000	1.000	1.000	1.000	1.000	1.000	9,541.000	9,310.037

Variable	Calendario Modificado												
	Enero	Febrero	Marzo	Abril	Mayo	Junio	Julio	Agosto	Septiembre	Octubre	Noviembre	Diciembre	Total
NUMERADOR	0.000	0.000	0.000	0.000	0.000	3,180.000	0.000	0.000	0.000	0.000	0.000	3,425.000	3,307.044

Juan Arturo Mac-Liberty Novelo

Jefe de Proyecto de Promoción y Vinculación

Elaboró

Julio Eliézer Manzanero Salazar

Subcoordinador de Planeación y Modernización

Revisó

Anibal José Montalvo Pérez

Director General

Autorizó



GOBIERNO DEL ESTADO DE QUINTANA ROO
FORMATO EVALUATORIO PROGRAMÁTICO DEL SIPPRES FESIPPRES-01
INDICADORES

TRIMESTRE			
1	2	3	4

FECHA
06/07/2023

Variable	Calendario Modificado												Total
	Enero	Febrero	Marzo	Abril	Mayo	Junio	Julio	Agosto	Septiembre	Octubre	Noviembre	Diciembre	
DENOMINADOR	1.000	1.000	1.000	1.000	1.000	9,067.000	1.000	1.000	1.000	1.000	1.000	9,541.000	9,310.037

Variable	Calendario Ejecutado												Total
	Enero	Febrero	Marzo	Abril	Mayo	Junio	Julio	Agosto	Septiembre	Octubre	Noviembre	Diciembre	
NUMERADOR	0.000	0.000	0.000	0.000	0.000	3,330.000	0.000	0.000	0.000	0.000	0.000	0.000	3,330.000
DENOMINADOR	1.000	1.000	1.000	1.000	1.000	9,067.000	1.000	1.000	1.000	1.000	1.000	1.000	9,067.000

AVANCES PROGRAMÁTICOS								VARIACIÓN	
Trimestral			Acumulado					Trimestral	
Modificado	Ejecutado	Nivel de Cumplimiento	Modificado		Ejecutado		Nivel de Cumplimiento	Numerador	Denominador
abs	abs	%	abs	%	abs	%	%	%	%
35.072	36.727	104.717	35.072	98.736	36.727	103.393	104.717	4.717	0.000
Observaciones									
En los planteles Conalep Cancún 1 y Cancún 2 se tuvo la participación de más alumnos de lo programado.									

RESULTADOS		
Meta Anual Equivalente	Color del Semáforo	Observaciones
37.197	VERDE	

[Signature]
 Juan Arturo Mac-Liberty Novelo
 Jefe de Proyecto de Promoción y Vinculación
 Elaboró

[Signature]
 Julio Eliézer Manzanero Salazar
 Subcoordinador de Planeación y Modernización
 Revisó

[Signature]
 Anibal José Montalvo Pérez
 Director General
 Autorizó

TRIMESTRE			
1	2	3	4

FECHA
05/07/2023

INSTITUCIÓN: 2112105305 - Colegio de Educación Profesional Técnica del Estado de Quintana Roo
PROGRAMA PRESUPUESTARIO: E035 - Educación Media Superior
UNIDAD RESPONSABLE: 1305-1416 - Jefatura de Proyecto de Capacitación
ACTIVIDAD: F.P.C02.A04 - Operación del programa de capacitación y certificación de competencias.

IDENTIFICACIÓN DEL INDICADOR	
Indicador	C02A04I01 - Porcentaje de personas atendidas con capacitación laboral y certificación de competencias

VARIABLES			
NUMERADOR	Personas atendidas con capacitación laboral y certificación de competencias en el periodo N	Unidad de Medida del Numerador	757 - Persona Capacitada
DENOMINADOR	Personas programadas para atender en el periodo N	Unidad de Medida del Denominador	779 - Persona Programada

METAS												
Linea Base		Año Meta	Meta Programada en el Año	Tipo de Meta	Comportamiento del Indicador hacia la Meta	Tipo de Método	SemafORIZACIÓN					
Año:	2022						Verde	Amarillo		Rojo		
Valor:	90.388	2023	90.398	ACUMULATIVA	ASCENDENTE	PORCENTAJE	85.878	94.918	81.358	85.877	81.357	94.919

Variable	Calendario Programado												
	Enero	Febrero	Marzo	Abril	Mayo	Junio	Julio	Agosto	Septiembre	Octubre	Noviembre	Diciembre	Total
NUMERADOR	0.000	0.000	2,473.000	0.000	0.000	1,296.000	0.000	0.000	2,141.000	0.000	0.000	1,304.000	7,214.000
DENOMINADOR	1.000	1.000	2,736.000	1.000	1.000	1,434.000	1.000	1.000	2,368.000	1.000	1.000	1,443.000	7,981.000

Variable	Calendario Modificado												
	Enero	Febrero	Marzo	Abril	Mayo	Junio	Julio	Agosto	Septiembre	Octubre	Noviembre	Diciembre	Total
NUMERADOR	0.000	0.000	2,619.000	0.000	0.000	2,025.000	0.000	0.000	3,227.000	0.000	0.000	2,353.000	10,224.000

Silvia Mendoza Gasperin

Jefa de Proyecto de Capacitación

EFABRO

Julio Eliézer Manzanero Salazar

Subcoordinador de Planeación y Modernización

Reviso

Anibal José Montalvo Pérez

Director General

Autorizó



GOBIERNO DEL ESTADO DE QUINTANA ROO
FORMATO EVALUATORIO PROGRAMÁTICO DEL SIPPRES FESIPPRES-01
INDICADORES

TRIMESTRE			
1	2	3	4

FECHA
05/07/2023

Variable	Calendario Modificado												Total
	Enero	Febrero	Marzo	Abril	Mayo	Junio	Julio	Agosto	Septiembre	Octubre	Noviembre	Diciembre	
DENOMINADOR	1.000	1.000	2,897.000	1.000	1.000	2,240.000	1.000	1.000	3,570.000	1.000	1.000	2,603.000	11,310.000

Variable	Calendario Ejecutado												Total
	Enero	Febrero	Marzo	Abril	Mayo	Junio	Julio	Agosto	Septiembre	Octubre	Noviembre	Diciembre	
NUMERADOR	0.000	0.000	2,684.000	0.000	0.000	1,999.000	0.000	0.000	0.000	0.000	0.000	0.000	4,683.000
DENOMINADOR	1.000	1.000	2,897.000	1.000	1.000	2,240.000	1.000	1.000	1.000	1.000	1.000	1.000	5,137.000

AVANCES PROGRAMÁTICOS							VARIACIÓN		
Trimestral			Acumulado				Trimestral		
Modificado	Ejecutado	Nivel de Cumplimiento	Modificado		Ejecutado		Nivel de Cumplimiento		
abs	abs	%	abs	%	abs	%	%		
90.402	89.241	98.716	90.403	100.006	91.162	100.845	100.840	-1.284	0.000
Observaciones									
Disminuyeron las personas capacitadas en el trimestre programado									

RESULTADOS		
Meta Anual Equivalente	Color del Semáforo	Observaciones
89.237	VERDE	

Silvia Mendoza Gasperin

Jefa de Proyecto de Capacitación

Elaboró

Julio Eliézer Manzanero Salazar
 Subcoordinador de Planeación y Modernización
 Revisó

Anibal José Montalvo Pérez

Director General

Autorizó



GOBIERNO DEL ESTADO DE QUINTANA ROO
FORMATO EVALUATORIO PROGRAMÁTICO DEL SIPPRES FESIPPRES-01
INDICADORES

TRIMESTRE			
1	2	3	4

FECHA
06/07/2023


INSTITUCIÓN: 2112105305 - Colegio de Educación Profesional Técnica del Estado de Quintana Roo
PROGRAMA PRESUPUESTARIO: E035 - Educación Media Superior
UNIDAD RESPONSABLE: 1305-1403 - Jefatura de Proyecto de Formación Técnica
ACTIVIDAD: F.P.C03.A01 - Implementación de convocatorias y concursos académicos en el Conalep.


IDENTIFICACIÓN DEL INDICADOR	
Indicador	C03A01I01 - Porcentaje de avance trimestral en convocatorias y concursos académicos realizados.

VARIABLES			
NUMERADOR	Número de convocatorias y concursos académicos realizados en el período N	Unidad de Medida del Numerador	261 - Convocatoria
DENOMINADOR	Total de convocatorias y concursos académicos programados en el período N	Unidad de Medida del Denominador	261 - Convocatoria


METAS												
Linea Base	Año Meta	Meta Programada en el Año	Tipo de Meta	Comportamiento del Indicador hacia la Meta	Tipo de Método	Semafización						
						Verde		Amarillo		Rojo		
Año:	2022											
Valor:	93.333	2023	93.750	ACUMULATIVA PARCIAL (NUMERADOR)	ASCENDENTE	PORCENTAJE	89.063	98.438	84.375	89.062	84.374	98.438

Variable	Calendario Programado												
	Enero	Febrero	Marzo	Abril	Mayo	Junio	Julio	Agosto	Septiembre	Octubre	Noviembre	Diciembre	Total
NUMERADOR	0.000	0.000	3.000	0.000	0.000	4.000	0.000	0.000	4.000	0.000	0.000	4.000	15.000
DENOMINADOR	1.000	1.000	16.000	1.000	1.000	16.000	1.000	1.000	16.000	1.000	1.000	16.000	16.000


 Randy José Espada Campos
 Jefe de Proyecto de Formación Técnica
 Elaboró


 Julio Eliezer Manzanero Salazar
 Subcoordinador de Planeación y Modernización
 Revisó


 Anibal José Montalvo Pérez
 Director General
 Autorizó





GOBIERNO DEL ESTADO DE QUINTANA ROO
FORMATO EVALUATORIO PROGRAMÁTICO DEL SIPPRES FESIPPRES-01
INDICADORES

TRIMESTRE			
1	2	3	4

FECHA
06/07/2023


Variable	Calendario Modificado												Total
	Enero	Febrero	Marzo	Abril	Mayo	Junio	Julio	Agosto	Septiembre	Octubre	Noviembre	Diciembre	
NUMERADOR	0.000	0.000	3.000	0.000	0.000	4.000	0.000	0.000	4.000	0.000	0.000	4.000	15.000
DENOMINADOR	1.000	1.000	16.000	1.000	1.000	16.000	1.000	1.000	16.000	1.000	1.000	16.000	16.000

Variable	Calendario Ejecutado												Total
	Enero	Febrero	Marzo	Abril	Mayo	Junio	Julio	Agosto	Septiembre	Octubre	Noviembre	Diciembre	
NUMERADOR	0.000	0.000	3.000	0.000	0.000	4.000	0.000	0.000	0.000	0.000	0.000	0.000	7.000
DENOMINADOR	1.000	1.000	16.000	1.000	1.000	16.000	1.000	1.000	1.000	1.000	1.000	1.000	16.000

AVANCES PROGRAMÁTICOS								VARIACIÓN	
Trimestral			Acumulado					Trimestral	
Modificado	Ejecutado	Nivel de Cumplimiento	Modificado		Ejecutado		Nivel de Cumplimiento	Numerador	Denominador
abs	abs	%	abs	%	abs	%	%	%	%
25.000	25.000	100.000	43.750	46.667	43.750	46.667	100.000	0.000	0.000
Observaciones									

RESULTADOS		
Meta Anual Equivalente	Color del Semáforo	Observaciones
93.750	VERDE	


 Randy Joel Estrada Campos
 Jefe de Proyecto de Formación Técnica
 Elaboró


 Julio Eliezer Manzanero Salazar
 Subcoordinador de Planeación y Modernización
 Revisó


 Anibal José Montalvo Pérez
 Director General
 Autorizó



GOBIERNO DEL ESTADO DE QUINTANA ROO
FORMATO EVALUATORIO PROGRAMÁTICO DEL SIPPRES FESIPPRES-01
INDICADORES

TRIMESTRE			
1	2	3	4

FECHA
05/07/2023

INSTITUCIÓN: 2112105305 - Colegio de Educación Profesional Técnica del Estado de Quintana Roo
PROGRAMA PRESUPUESTARIO: E035 - Educación Media Superior
UNIDAD RESPONSABLE: 1305-1405 - Jefatura de Proyecto de Servicios Escolares
ACTIVIDAD: F.P.C04.A01 - Implementación de clubes deportivos y culturales.

IDENTIFICACIÓN DEL INDICADOR	
Indicador	C04A01I01 - Porcentaje de alumnos que participan en clubes deportivos y culturales

VARIABLES			
NUMERADOR	Número de alumnos de primer y segundo semestre que participan en clubes deportivos y culturales en el período N	Unidad de Medida del Numerador	61 - Alumno
DENOMINADOR	Matrícula de primer y segundo semestre del período N	Unidad de Medida del Denominador	61 - Alumno

METAS												
Linea Base		Año Meta	Meta Programada en el Año	Tipo de Meta	Comportamiento del Indicador hacia la Meta	Tipo de Método	Semafización					
Año:	2022						Verde	Amarillo	Rojo			
Valor:	0.000	2023	48.458	NO ACUMULATIVA	ASCENDENTE	PORCENTAJE	46.035	50.881	43.612	46.035	43.612	50.881

Variable	Calendario Programado												
	Enero	Febrero	Marzo	Abril	Mayo	Junio	Julio	Agosto	Septiembre	Octubre	Noviembre	Diciembre	Total
NUMERADOR	0.000	0.000	85.000	0.000	0.000	42.000	0.000	0.000	85.000	0.000	0.000	42.000	254.000
DENOMINADOR	1.000	1.000	254.000	1.000	1.000	254.000	1.000	1.000	254.000	1.000	1.000	254.000	254.000

Variable	Calendario Modificado												
	Enero	Febrero	Marzo	Abril	Mayo	Junio	Julio	Agosto	Septiembre	Octubre	Noviembre	Diciembre	Total
NUMERADOR	0.000	0.000	0.000	0.000	0.000	1,360.000	0.000	0.000	0.000	0.000	0.000	2,000.000	1,740.952

Ingrid Astrid Lizama Mendoza
 Encargada de la Jefatura de Proyecto de Servicios Escolares
 Elaboró

Julio Eliézer Manzanero Salazar
 Subcoordinador de Planeación y Modernización
 Revisó

Anibal José Montalvo Pérez
 Director General
 Autorizó



GOBIERNO DEL ESTADO DE QUINTANA ROO
FORMATO EVALUATORIO PROGRAMÁTICO DEL SIPPRES FESIPPRES-01
INDICADORES

TRIMESTRE			
1	2	3	4

FECHA
05/07/2023

Variable	Calendario Modificado												Total
	Enero	Febrero	Marzo	Abril	Mayo	Junio	Julio	Agosto	Septiembre	Octubre	Noviembre	Diciembre	
DENOMINADOR	1.000	1.000	1.000	1.000	1.000	3,413.000	1.000	1.000	1.000	1.000	1.000	3,756.000	3,592.705

Variable	Calendario Ejecutado												Total
	Enero	Febrero	Marzo	Abril	Mayo	Junio	Julio	Agosto	Septiembre	Octubre	Noviembre	Diciembre	
NUMERADOR	0.000	0.000	0.000	0.000	0.000	3,271.000	0.000	0.000	0.000	0.000	0.000	0.000	3,271.000
DENOMINADOR	1.000	1.000	1.000	1.000	1.000	3,413.000	1.000	1.000	1.000	1.000	1.000	1.000	3,413.000

AVANCES PROGRAMÁTICOS								VARIACIÓN	
Trimestral			Acumulado					Trimestral	
Modificado	Ejecutado	Nivel de Cumplimiento	Modificado		Ejecutado		Nivel de Cumplimiento	Numerador	Denominador
abs	abs	%	abs	%	abs	%	%	%	%
39.848	95.839	240.515	39.848	82.231	95.839	197.778	240.515	140.515	0.000
Observaciones La variación de los datos en el calendario programático modificado contra los datos entre el calendario programático ejecutado, se debe a que el programa tuvo mayor impacto y por ende, participación de alumnos de lo que se había considerado, dando como resultado una mayor participación de jóvenes en los clubes deportivos y culturales.									

RESULTADOS		
Meta Anual Equivalente	Color del Semáforo	Observaciones
116.549	ROJO	La variación de los datos en el calendario programático modificado contra los datos entre el calendario programático ejecutado, se debe a que el programa tuvo mayor impacto y por ende, participación de alumnos de lo que se había considerado, dando como resultado una mayor participación de jóvenes en los clubes deportivos y culturales.

Ingrid Astrid Lizama Mendoza
 Encargada de la Jefatura de Proyecto de Servicios Escolares
 Elaboró

Julio Eliézer Manzanero Salazar
 Subcoordinador de Planeación y Modernización
 Revisó

Anbal José Montalvo Pérez
 Director General
 Autorizó



GOBIERNO DEL ESTADO DE QUINTANA ROO
FORMATO EVALUATORIO PROGRAMÁTICO DEL SIPPRES FESIPPRES-01
INDICADORES

TRIMESTRE			
1	2	3	4

FECHA
06/07/2023

INSTITUCIÓN: 2112105305 - Colegio de Educación Profesional Técnica del Estado de Quintana Roo
PROGRAMA PRESUPUESTARIO: E035 - Educación Media Superior
UNIDAD RESPONSABLE: 1305-1405 - Jefatura de Proyecto de Servicios Escolares
ACTIVIDAD: F.P.C04.A02 - Gestión de becas.

IDENTIFICACIÓN DEL INDICADOR	
Indicador	C04A02I01 - Porcentaje de alumnos becados.

VARIABLES			
NUMERADOR	Alumnos beneficiado con una beca en el semestre n	Unidad de Medida del Numerador	67 - Alumno Beneficiado
DENOMINADOR	Matricula total en el periodo n	Unidad de Medida del Denominador	61 - Alumno

METAS												
Linea Base		Año Meta	Meta Programada en el Año	Tipo de Meta	Comportamiento del Indicador hacia la Meta	Tipo de Método	Semaforización					
Año:	2022						Verde	Amarillo		Rojo		
Valor:	0.000	2023	98.459	NO ACUMULATIVA	ASCENDENTE	PORCENTAJE	93.536	103.382	88.613	93.535	88.612	103.383

Variable	Calendario Programado												
	Enero	Febrero	Marzo	Abril	Mayo	Junio	Julio	Agosto	Septiembre	Octubre	Noviembre	Diciembre	Total
NUMERADOR	0.000	0.000	0.000	0.000	0.000	8,925.000	0.000	0.000	0.000	0.000	0.000	9,396.000	9,166.554
DENOMINADOR	1.000	1.000	1.000	1.000	1.000	9,067.000	1.000	1.000	1.000	1.000	1.000	9,541.000	9,310.037

Variable	Calendario Modificado												
	Enero	Febrero	Marzo	Abril	Mayo	Junio	Julio	Agosto	Septiembre	Octubre	Noviembre	Diciembre	Total
NUMERADOR	0.000	0.000	0.000	0.000	0.000	8,925.000	0.000	0.000	0.000	0.000	0.000	9,396.000	9,166.554

Ingrid Astrid Lizama Mendoza
 Encargada de la Jefatura de Proyecto de Servicios Escolares
 Elaboró

Julio Elézer Manzanero Salazar
 Subcoordinador de Planeación y Modernización
 Revisó

Anibal José Montalvo Pérez
 Director General
 Autorizó



GOBIERNO DEL ESTADO DE QUINTANA ROO
 FORMATO EVALUATORIO PROGRAMÁTICO DEL SIPPRES FESIPPRES-01

INDICADORES

TRIMESTRE			
1	2	3	4

FECHA
06/07/2023

Variable	Calendario Modificado												Total
	Enero	Febrero	Marzo	Abril	Mayo	Junio	Julio	Agosto	Septiembre	Octubre	Noviembre	Diciembre	
DENOMINADOR	1.000	1.000	1.000	1.000	1.000	9,067.000	1.000	1.000	1.000	1.000	1.000	9,541.000	9,310.037

Variable	Calendario Ejecutado												Total
	Enero	Febrero	Marzo	Abril	Mayo	Junio	Julio	Agosto	Septiembre	Octubre	Noviembre	Diciembre	
NUMERADOR	0.000	0.000	0.000	0.000	0.000	9,709.000	0.000	0.000	0.000	0.000	0.000	0.000	9,709.000
DENOMINADOR	1.000	1.000	1.000	1.000	1.000	9,067.000	1.000	1.000	1.000	1.000	1.000	1.000	9,067.000

AVANCES PROGRAMÁTICOS								VARIACIÓN	
Trimestral			Acumulado					Trimestral	
Modificado	Ejecutado	Nivel de Cumplimiento	Modificado		Ejecutado		Nivel de Cumplimiento	Numerador	Denominador
abs	abs	%	abs	%	abs	%	%	%	%
98.434	107.081	108.784	98.434	99.975	107.081	108.757	108.784	8.784	0.000
Observaciones									
Tenemos una variacion debido que hay alumnos que obtuvieron mas de una beca de acuerdo a los Planes y Programas de trabajo, es por ese motivo que se incremento el numero que se tenia programado									

RESULTADOS		
Meta Anual Equivalente	Color del Semáforo	Observaciones
107.108	ROJO	Tenemos una variacion debido que hay alumnos que obtuvieron mas de una beca de acuerdo a los Planes y Programas de trabajo, es por ese motivo que se incremento el numero que se tenia programado


Ingrid Astrid Lizama Mendoza

Encargada de la Jefatura de Proyecto de Servicios Escolares

Elaboró

Julio Eliézer Manzanero Salazar
 Subcoordinador de Planeación y Modernización
 Revisó

Anibal José Montalvo Pérez
 Director General
 Autorizó



TRIMESTRE			
1	2	3	4

FECHA
06/07/2023

INSTITUCIÓN: 2112105305 - Colegio de Educación Profesional Técnica del Estado de Quintana Roo
PROGRAMA PRESUPUESTARIO: E035 - Educación Media Superior
UNIDAD RESPONSABLE: 1305-1403 - Jefatura de Proyecto de Formación Técnica
ACTIVIDAD: F.P.C04.A03 - Operación del programa de orientación educativa.

IDENTIFICACIÓN DEL INDICADOR	
Indicador	C04A03I01 - Porcentaje de alumnos con acompañamiento integral recibido mediante orientación educativa.

VARIABLES			
NUMERADOR	Número de alumnos con atención integral recibida en el periodo N	Unidad de Medida del Numerador	65 - Alumno Atendido
DENOMINADOR	Número de alumnos proyectados a atender en orientación educativa en el periodo N	Unidad de Medida del Denominador	61 - Alumno

METAS												
Linea Base		Año Meta	Meta Programada en el Año	Tipo de Meta	Comportamiento del Indicador hacia la Meta	Tipo de Método	SemafORIZACIÓN					
Año:	2022						Verde	Amarillo	Rojo			
Valor:	88.702	2023	90.000	NO ACUMULATIVA	ASCENDENTE	PORCENTAJE	85.500	94.500	81.000	85.499	80.999	94.501

Variable	Calendario Programado												
	Enero	Febrero	Marzo	Abril	Mayo	Junio	Julio	Agosto	Septiembre	Octubre	Noviembre	Diciembre	Total
NUMERADOR	0.000	0.000	1,620.000	0.000	0.000	1,800.000	0.000	0.000	1,620.000	0.000	0.000	1,800.000	1,714.737
DENOMINADOR	1.000	1.000	1,800.000	1.000	1.000	2,000.000	1.000	1.000	1,800.000	1.000	1.000	2,000.000	1,905.263

Variable	Calendario Modificado												
	Enero	Febrero	Marzo	Abril	Mayo	Junio	Julio	Agosto	Septiembre	Octubre	Noviembre	Diciembre	Total
NUMERADOR	0.000	0.000	1,620.000	0.000	0.000	1,800.000	0.000	0.000	1,620.000	0.000	0.000	1,800.000	1,714.737

Randy Joel Estrada Campos
Jefe de Proyecto de Formación Técnica

Elaboró

Julio Eliézer Manzanero Salazar
Subcoordinador de Planeación y Modernización

Revisó

Anibal José Mentalvo Pérez
Director General

Autorizó



GOBIERNO DEL ESTADO DE QUINTANA ROO
FORMATO EVALUATORIO PROGRAMÁTICO DEL SIPPRES FESIPPRES-01
INDICADORES

TRIMESTRE			
1	2	3	4

FECHA
06/07/2023


Variable	Calendario Modificado												Total
	Enero	Febrero	Marzo	Abril	Mayo	Junio	Julio	Agosto	Septiembre	Octubre	Noviembre	Diciembre	
DENOMINADOR	1.000	1.000	1,800.000	1.000	1.000	2,000.000	1.000	1.000	1,800.000	1.000	1.000	2,000.000	1,905.263


Variable	Calendario Ejecutado												Total
	Enero	Febrero	Marzo	Abril	Mayo	Junio	Julio	Agosto	Septiembre	Octubre	Noviembre	Diciembre	
NUMERADOR	0.000	0.000	1,655.000	0.000	0.000	1,800.000	0.000	0.000	0.000	0.000	0.000	0.000	1,730.543
DENOMINADOR	1.000	1.000	1,800.000	1.000	1.000	2,000.000	1.000	1.000	1.000	1.000	1.000	1.000	1,905.263

AVANCES PROGRAMÁTICOS								VARIACIÓN			
Trimestral			Acumulado					Trimestral			
Modificado	Ejecutado	Nivel de Cumplimiento	Modificado		Ejecutado		Nivel de Cumplimiento		Numerador	Denominador	
abs	abs	%	abs	%	abs	%	%		%	%	
90.000	90.000	100.000	90.000	100.000	90.830	100.922	100.922		0.000	0.000	
Observaciones											

RESULTADOS		
Meta Anual Equivalente	Color del Semáforo	Observaciones
90.000	VERDE	


 Randy Joel Estrada Campos
 Jefe de Proyecto de Formación Técnica
 Elaboró


 Julio Eliézer Manzanero Salazar
 Subcoordinador de Planeación y Modernización
 Revisó


 Aníbal José Montalvo Pérez
 Director General
 Autorizó